

統 第 6 4 7 号  
令和8年1月13日

# 月刊

# 島根の統計

令和7年12月号



島根県政策企画局統計調査課

<https://pref.shimane-toukei.jp/>

## 主な統計指標の動き

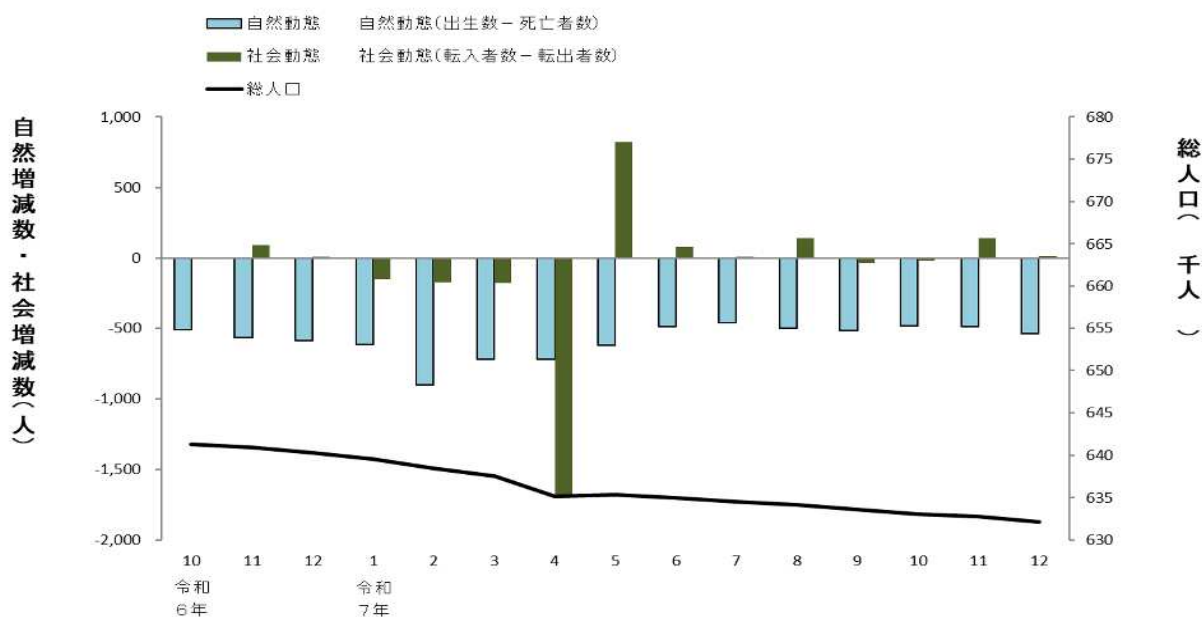
### <推計人口の推移>

12月1日現在の推計人口は63万2228人で、前月に比べ528人（0.08％）の減少である。

この内訳を見ると、自然動態で542人の減少、社会動態で14人の増加であった。

市町村別に見ると、増加した市町村は美郷町、知夫村など2町村で、減少した市町村は、松江市、浜田市、出雲市など17市町であった。（p. 5～6）

（注）令和2年11月1日現在以降の推計人口は、令和2年国勢調査の確定値に、前月中の人口移動数を加減して算出している。



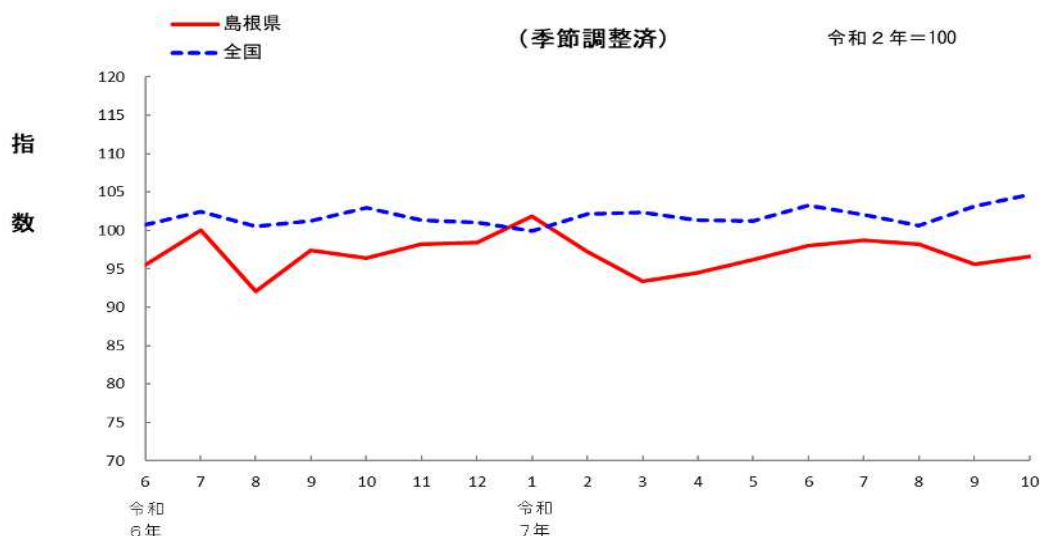
### <鉱工業生産指数の動き>

（速報値）

10月の鉱工業生産指数（令和2年=100、季節調整済）は96.6となり、前月に比べ1.0％の上昇であった。

業種別に見ると、金属製品工業をはじめ9業種が上昇、化学工業をはじめ7業種が低下した。

このうち、上昇に寄与したのは、鉄鋼・非鉄金属工業、汎用・生産用・業務用機械工業、電子部品・デバイス工業などであった。（p. 8）



## 主な統計指標の動き

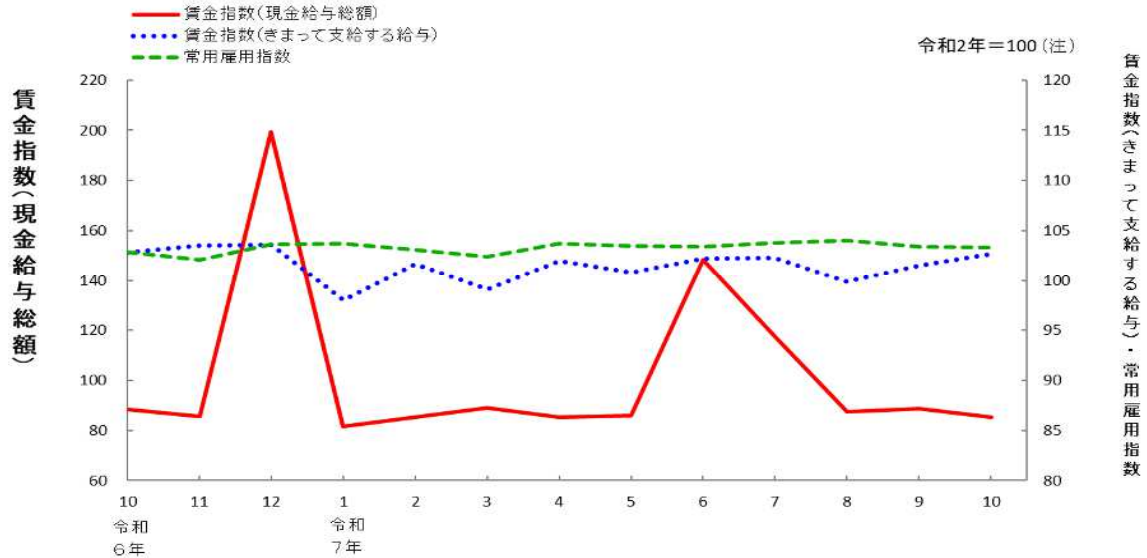
### <賃金・雇用指数の動き>

(事業所規模30人以上) 令和2年=100

10月の「調査産業計(1人平均)」の現金給与総額は、27万665円(名目賃金指数85.4)で、前年同月に比べて0.2%減少、きまって支給する給与の額は、26万8805円(名目賃金指数102.7)で、前年同月に比べて0.8%減少した。

物価変動を考慮した実質賃金指数は、現金給与総額の実質賃金指数が74.8で、前年同月に比べ3.1%減少、きまって支給する給与の実質賃金指数が90.0で、前年同月に比べ3.5%減少した。

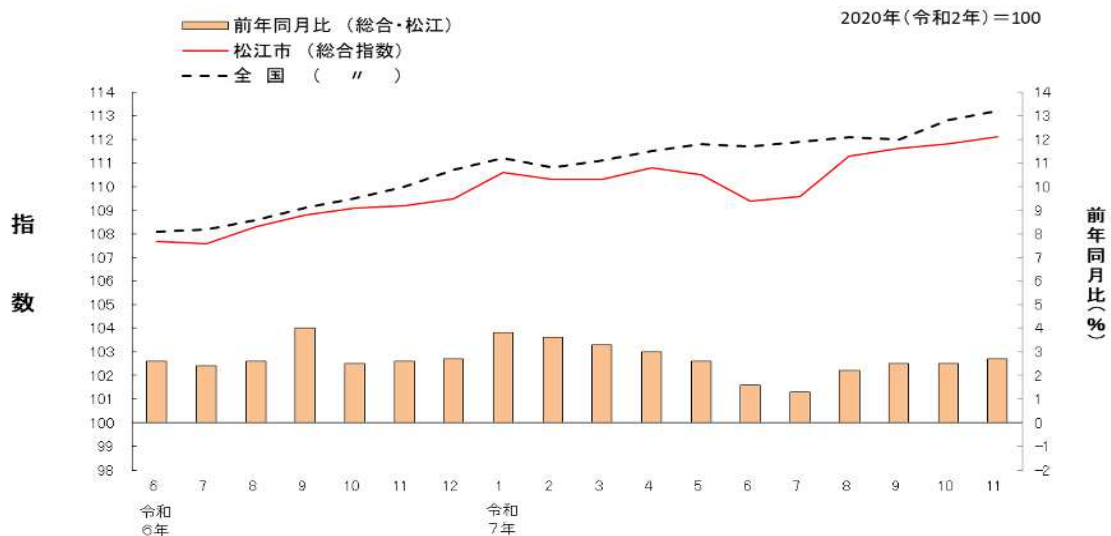
また、「調査産業計」の月末常用労働者数は、13万7472人(常用雇用指数103.3)で、前年同月に比べて1.2%増加した。(p. 18~21)



### <消費者物価指数の動き>

11月の松江市の消費者物価指数(2020年(令和2年)=100)は、総合指数で112.1となり、前月比は0.3%の上昇、前年同月比は2.7%の上昇となった。

なお、全国の総合指数は113.2となり、前月比は0.3%の上昇、前年同月比は2.9%の上昇となった。(p. 16)



# 島根の統計

|                             |    |                              |
|-----------------------------|----|------------------------------|
| 目次                          |    | 令和7年12月号                     |
| <b>主な指標の動き</b>              | 20 | 企業倒産状況 … 14                  |
| <b>主要統計指標</b>               | 21 | 信用保証協会事業状況 … 14              |
| (1)島根県 … 1                  | 22 | 公共工事請負状況 … 14                |
| (2)全 国 … 1                  |    | <b>物価・家計</b>                 |
| <b>気 象</b>                  | 23 | 松江市主要品目小売価格 … 15             |
| 1 官署別気象 … 4                 | 24 | 消費者物価指数                      |
| 2 地域気象観測所(アメダス)の気象 … 4      |    | (1)松江市 (2)全国 … 16            |
| <b>人 口</b>                  | 25 | 企業物価指数(全国) … 16              |
| 3 推計人口                      | 26 | 勤労者世帯(二人以上の世帯)の1世帯当たり        |
| (1)島根県 (2)全国 … 5            |    | 1か月間の収入と支出 (1)松江市 (2)全国 … 17 |
| 4 市町村別推計人口・人口移動 … 6         |    | <b>労 働</b>                   |
| <b>農 業</b>                  | 27 | 産業別賃金指数(名目)及び常用労働者1人         |
| 5 農業物価指数(全国)                |    | 平均月間現金給与額 … 18               |
| (1)農産物 (2)生産資材 … 7          | 28 | 実質賃金指数 … 20                  |
| 6 生乳生産処理状況 … 7              | 29 | 産業別常用労働者数 … 20               |
| 7 県内と畜頭数 … 7                | 30 | 常用労働者の雇用指数 … 22              |
| <b>鉱工業</b>                  | 31 | 産業別常用労働者1人平均月間実労働時間数 … 22    |
| 8 鉱工業生産指数 … 8               | 32 | 職業紹介状況 … 24                  |
| <b>建 築</b>                  | 33 | 雇用保険事業状況 … 24                |
| 9 建築着工状況 … 9                |    | <b>衛生・社会保障</b>               |
| <b>電 力</b>                  | 34 | 特定死因別死亡者数 … 26               |
| 10 電力需要実績及び発電実績(島根県) … 9    | 35 | 生活保護状況 … 26                  |
| <b>運 輸</b>                  | 36 | 年金保険給付状況 … 27                |
| 11 県内一般有料道路及び高速道路利用状況 … 10  | 37 | 健康保険給付状況                     |
| 12 出雲・隠岐・石見空港利用状況 … 10      |    | (1)全国健康保険協会管掌健康保険 … 27       |
| 13 浜田・三隅・西郷港船舶輸送実績 … 11     |    | (2)国民健康保険・後期高齢者医療 … 27       |
| 14 鉄道(JR線)輸送実績 … 11         | 38 | 介護保険給付状況 … 28                |
| 15 自動車保有台数 … 11             |    | <b>警 察</b>                   |
| <b>商業・観光</b>                | 39 | 刑法犯 主要罪種・手口別 認知・検挙状況 … 29    |
| 16 大型小売店販売状況(百貨店+スーパー) … 12 | 40 | 交通事故発生件数・死傷者数 … 29           |
| 17 主要観光施設利用状況 … 12          |    | <b>消 防</b>                   |
| <b>金 融</b>                  | 41 | 火災発生状況 … 30                  |
| 18 金融機関別預金残高 … 13           |    | <b>統計の広場</b> … 31            |
| 19 金融機関別貸出金残高 … 13          |    |                              |

利用者のために

- 1 主要統計指標の前月比及び前年同月比については、最近の確定値又は概数値により算出したものです。
- 2 統計表中で使用している種々な符号は、次のような意味を表しています。

|                      |                      |
|----------------------|----------------------|
| p …………… 速報値          | 0 …………… 単位未満の数値      |
| r …………… 確定・訂正数値      | — …………… 該当数のないもの     |
| x …………… 数字が秘匿されているもの | … …………… 不詳又は未公表であるもの |
| △, - …… 負数となったもの     |                      |
- 3 四捨五入の関係で内訳の計は合計と必ずしも一致しません。
- 4 掲載データは訂正・修正される場合があります。  
詳しくは『しまね統計情報データベース』<https://pref.shimane-toukei.jp/>をご確認ください。

『島根の統計』の掲載内容等についての照会は、  
島根県政策企画局統計調査課統計利用推進室統計普及係(☎0852-22-5078)までご連絡ください。

(1) 島根県

| 年次等      | 推計人口                      |                       | 鉱工業                |         | 建築           |             | 電力                           | 商業                |
|----------|---------------------------|-----------------------|--------------------|---------|--------------|-------------|------------------------------|-------------------|
|          | 各年10月1日<br>各月初(人)<br>(注1) | 月(年)間<br>人口増減<br>(注2) | 生産指数<br>(令和2年=100) |         | 新設住宅<br>着工戸数 | 建築物<br>着工棟数 | 電力需要量合計<br>(1000kWh)<br>(注3) | 大型小売店販売額<br>(百万円) |
|          |                           |                       | 原指数                | 季節調整済指数 |              |             |                              |                   |
| 令和 2     | 671,126                   | △ 6,950               | 100.0              | —       | 3,319        | 2,942       | 4,993,347                    | 57,408            |
| 3        | 664,807                   | △ 6,319               | 111.5              | —       | 2,883        | 2,755       | 5,180,643                    | 57,220            |
| 4        | 657,842                   | △ 6,965               | 102.5              | —       | 3,390        | 2,925       | 5,022,853                    | 59,043            |
| 5        | 649,235                   | △ 8,607               | 94.7               | —       | 3,173        | 2,656       | 4,842,399                    | 59,884            |
| 6        | 641,396                   | △ 7,839               | 96.3               | —       | 2,910        | 2,519       | 4,943,158                    | 56,813            |
| 令和 6. 10 | 641,396                   | △ 507                 | 102.8              | 96.4    | 262          | 253         | 395,503                      | 4,504             |
| 11       | 640,923                   | △ 473                 | 102.9              | 98.2    | 166          | 201         | 360,846                      | 4,629             |
| 12       | 640,342                   | △ 581                 | 103.0              | 98.4    | 185          | 179         | 398,047                      | 5,996             |
| 令和 7. 1  | 639,576                   | △ 766                 | 94.4               | 101.9   | 338          | 236         | 474,292                      | 5,090             |
| 2        | 638,499                   | △ 1,077               | 95.8               | 97.2    | 188          | 203         | 477,409                      | 4,401             |
| 3        | 637,603                   | △ 896                 | 97.2               | 93.4    | 162          | 212         | 448,642                      | 4,865             |
| 4        | 635,184                   | △ 2,419               | 95.7               | 94.5    | 174          | 158         | 391,664                      | 4,668             |
| 5        | 635,379                   | 195                   | 87.7               | 96.2    | 110          | 156         | 341,975                      | 4,838             |
| 6        | 634,971                   | △ 408                 | 97.9               | 98.0    | 236          | 213         | 361,110                      | 4,771             |
| 7        | 634,514                   | △ 457                 | 104.1              | 98.7    | 347          | 201         | 419,438                      | 5,062             |
| 8        | 634,156                   | △ 358                 | 86.0               | 98.2    | 291          | 235         | 441,088                      | 5,451             |
| 9        | 633,609                   | △ 547                 | r 100.0            | r 95.6  | 349          | 220         | ...                          | 4,552             |
| 10       | 633,105                   | △ 504                 | p 103.0            | p 96.6  | 224          | 219         | ...                          | 4,754             |
| 対前月指数    | 99.9                      | —                     | —                  | 101.0   | 64.2         | 99.5        | —                            | 104.4             |
| 対前年同月指数  | 98.7                      | —                     | 100.2              | —       | 85.5         | 86.6        | —                            | 105.6             |
| 資料       | 統計調査課                     |                       |                    |         | 国土交通省        |             | 資源エネルギー庁                     | 経済産業省             |

- (注1) 令和2年10月1日現在の人口は、令和2年国勢調査人口としている。  
令和2年11月1日現在以降の推計人口は、令和2年国勢調査人口に、前月中の人口移動数を加減して算出している。
- (注2) 月間人口増減数は前月中の数値、年間人口増減数は前年中の数値である。なお、各年としての令和2年の推計人口は、令和2年国勢調査人口のため、令和元年との差と年間人口増減数は一致しない。
- (注3) 電力需要量合計の各年は、年度の値である。

(2) 全国

| 年次等      | 推計人口                      |                       | 鉱工業                |         | 建築           |             | 電力                           | 商業                |
|----------|---------------------------|-----------------------|--------------------|---------|--------------|-------------|------------------------------|-------------------|
|          | 各年10月1日<br>各月初(人)<br>(注1) | 月(年)間<br>人口増減<br>(注2) | 生産指数<br>(令和2年=100) |         | 新設住宅<br>着工戸数 | 建築物<br>着工棟数 | 電力需要量合計<br>(100万kWh)<br>(注3) | 大型小売店販売額<br>(百万円) |
|          |                           |                       | 原指数                | 季節調整済指数 |              |             |                              |                   |
| 令和 2     | 126,146,099               | △ 458,566             | 100.0              | —       | 815,340      | 534,747     | 820,897                      | 19,504,951        |
| 3        | 125,502,290               | △ 643,809             | 105.4              | —       | 856,484      | 572,712     | 837,102                      | 19,907,136        |
| 4        | 124,946,789               | △ 555,501             | 105.3              | —       | 859,529      | 546,616     | 822,176                      | 20,660,329        |
| 5        | 124,351,877               | △ 594,912             | 103.9              | —       | 819,623      | 502,687     | 809,384                      | 21,604,942        |
| 6        | 123,801,750               | △ 550,127             | 101.2              | —       | 792,098      | 477,766     | 822,735                      | 22,381,178        |
| 令和 6. 10 | 123,801,750               | △ 17,655              | 107.2              | 103.0   | 69,669       | 42,706      | 65,996                       | 1,789,477         |
| 11       | 123,784,095               | △ 39,817              | 103.4              | 101.3   | 65,037       | 41,704      | 60,096                       | 1,898,623         |
| 12       | 123,744,278               | △ 192,683             | 104.1              | 101.0   | 62,957       | 39,868      | 65,064                       | 2,347,652         |
| 令和 7. 1  | 123,551,595               | △ 110,096             | 94.4               | 99.9    | 56,134       | 31,407      | 78,268                       | 1,915,908         |
| 2        | 123,441,499               | △ 21,444              | 97.3               | 102.2   | 60,583       | 35,868      | 74,866                       | 1,730,566         |
| 3        | 123,420,055               | △ 23,253              | 111.1              | 102.4   | 89,432       | 49,884      | 70,748                       | 1,934,951         |
| 4        | 123,396,802               | △ 54,796              | 101.0              | 101.3   | 56,188       | 33,095      | 62,823                       | 1,802,512         |
| 5        | 123,342,006               | 28,935                | 95.0               | 101.2   | 43,237       | 27,500      | 58,141                       | 1,849,489         |
| 6        | 123,370,941               | △ 4,207               | 103.7              | 103.3   | 55,956       | 35,547      | 59,339                       | 1,882,124         |
| 7        | r 123,366,734             | ...                   | 107.4              | 102.1   | 61,409       | 38,986      | 74,208                       | 1,925,913         |
| 8        | p 123,300,000             | ...                   | 89.9               | 100.6   | 60,275       | 37,406      | 78,955                       | 1,927,677         |
| 9        | p 123,170,000             | ...                   | 107.5              | 103.2   | 63,570       | 39,613      | ...                          | 1,799,271         |
| 10       | p 123,210,000             | ...                   | 108.9              | 104.7   | 71,871       | 41,108      | ...                          | 1,881,481         |
| 対前月指数    | 100.0                     | —                     | —                  | 101.5   | 113.1        | 103.8       | —                            | 104.6             |
| 対前年同月指数  | 99.5                      | —                     | 101.6              | —       | 103.2        | 96.3        | —                            | 105.1             |
| 資料       | 総務省                       |                       | 経済産業省              |         | 国土交通省        |             | 資源エネルギー庁                     | 経済産業省             |

- (注1) 令和2年10月1日現在の人口は、令和2年国勢調査人口としている。  
令和2年11月1日現在以降の推計人口は、令和2年国勢調査人口に前月(年)中の人口移動数を加減している。
- (注2) 月間人口増減数は当該月1か月中の数値、年間人口増減数は前年中の数値である。
- (注3) 電力需要量合計の各年は、年度の値である。

主要統計指標

(1) 島根県

| 年次等      | 金融            |                | 物価                 |             |             |                | 家計         |         |
|----------|---------------|----------------|--------------------|-------------|-------------|----------------|------------|---------|
|          | 国内銀行勘定(注4)    |                | 消費者物価指数(2020年=100) |             |             |                | 勤労者世帯(松江市) |         |
|          | 預金残高<br>(百万円) | 貸出金残高<br>(百万円) | (松江市)<br>総合        | (松江市)<br>食料 | (松江市)<br>住居 | (松江市)<br>交通・通信 | 実収入(円)     | 消費支出(円) |
| 令和 2     | 2,769,714     | 1,340,576      | 100.0              | 100.0       | 100.0       | 100.0          | 675,483    | 322,972 |
| 3        | 2,837,278     | 1,376,715      | 99.9               | 100.6       | 100.6       | 95.3           | 650,165    | 296,245 |
| 4        | 2,858,133     | 1,378,461      | 102.1              | 105.4       | 100.5       | 94.1           | 635,926    | 313,030 |
| 5        | 2,918,184     | 1,405,957      | 105.3              | 114.1       | 100.8       | 96.5           | 644,127    | 308,067 |
| 6        | 2,958,623     | 1,444,270      | 108.1              | 119.1       | 101.2       | 97.9           | 599,366    | 312,923 |
| 令和 6. 10 | 2,926,967     | 1,410,635      | 109.1              | 122.2       | 101.2       | 98.2           | 549,819    | 326,458 |
| 11       | 2,981,121     | 1,416,053      | 109.2              | 121.4       | 101.2       | 98.4           | 431,978    | 308,342 |
| 12       | 2,962,380     | 1,421,034      | 109.5              | 122.4       | 100.2       | 98.7           | 1,137,599  | 322,965 |
| 令和 7. 1  | 2,899,153     | 1,418,093      | 110.6              | 126.2       | 100.2       | 100.0          | 516,245    | 353,564 |
| 2        | 2,904,107     | 1,420,637      | 110.3              | 126.1       | 100.3       | 99.7           | 617,439    | 286,853 |
| 3        | 2,958,623     | 1,444,270      | 110.3              | 125.6       | 100.2       | 100.2          | 496,539    | 354,887 |
| 4        | 2,994,562     | 1,431,372      | 110.8              | 125.6       | 100.5       | 100.8          | 603,670    | 333,036 |
| 5        | 3,010,869     | 1,441,073      | 110.5              | 125.1       | 100.6       | 100.0          | 500,515    | 388,469 |
| 6        | 3,033,805     | 1,437,223      | 109.4              | 125.7       | 101.0       | 99.9           | 1,056,387  | 332,776 |
| 7        | 2,979,679     | 1,430,696      | 109.6              | 126.4       | 101.0       | 100.5          | 675,552    | 522,781 |
| 8        | 2,997,614     | 1,434,305      | 111.3              | 128.0       | 101.0       | 101.6          | 582,779    | 317,020 |
| 9        | 2,947,411     | 1,438,037      | 111.6              | 130.1       | 101.0       | 101.4          | 544,691    | 343,445 |
| 10       | 2,924,120     | 1,446,035      | 111.8              | 131.0       | 100.9       | 101.4          | 580,661    | 314,820 |
| 対前月指数    | 99.2          | 100.6          | 100.2              | 100.7       | 99.9        | 100.0          | 106.6      | 91.7    |
| 対前年同月指数  | 99.9          | 102.5          | 102.5              | 107.2       | 99.7        | 103.3          | 105.6      | 96.4    |
| 資料       | 日本銀行松江支店      |                | 統計調査課              |             |             |                | 総務省        |         |

(注4) 島根県内に本店を有する国内銀行の合計で、各年は年度末残高。  
令和2年12月分以前については、「国内銀行と信用金庫の合計額」のみが資料提供され、内訳は非公表。

(2) 全国

| 年次等      | 金融            |                | 物価                 |       |       |       | 家計         |         |
|----------|---------------|----------------|--------------------|-------|-------|-------|------------|---------|
|          | 国内銀行勘定(注4)    |                | 消費者物価指数(2020年=100) |       |       |       | 勤労者世帯(松江市) |         |
|          | 預金残高<br>(十億円) | 貸出金残高<br>(十億円) | 総合                 | 食料    | 住居    | 交通・通信 | 実収入(円)     | 消費支出(円) |
| 令和 2     | 899,467       | 558,119        | 100.0              | 100.0 | 100.0 | 100.0 | 609,535    | 305,811 |
| 3        | 928,014       | 567,193        | 99.8               | 100.0 | 100.6 | 95.0  | 605,316    | 309,469 |
| 4        | 961,055       | 593,030        | 102.3              | 104.5 | 101.3 | 93.5  | 617,654    | 320,627 |
| 5        | 991,168       | 619,180        | 105.6              | 112.9 | 102.4 | 95.8  | 608,182    | 318,755 |
| 6        | 1,004,541     | 643,311        | 108.5              | 117.8 | 103.1 | 97.4  | 636,155    | 325,137 |
| 令和 6. 10 | 986,918       | 628,207        | 109.5              | 120.4 | 103.4 | 97.7  | 580,675    | 327,613 |
| 11       | 993,193       | 633,256        | 110.0              | 121.3 | 103.5 | 97.8  | 514,409    | 316,535 |
| 12       | 991,541       | 639,799        | 110.7              | 122.5 | 103.5 | 98.1  | 1,179,259  | 379,200 |
| 令和 7. 1  | 994,951       | 641,833        | 111.2              | 124.7 | 103.5 | 99.1  | 514,877    | 331,341 |
| 2        | 640,788       | 993,280        | 110.8              | 124.1 | 103.6 | 99.3  | 571,993    | 313,977 |
| 3        | 1,004,541     | 643,311        | 111.1              | 124.2 | 103.6 | 99.5  | 524,343    | 382,959 |
| 4        | 1,006,012     | 641,119        | 111.5              | 124.0 | 103.9 | 99.9  | 589,528    | 363,182 |
| 5        | 1,010,271     | 641,730        | 111.8              | 124.4 | 104.0 | 99.6  | 522,318    | 351,466 |
| 6        | 1,007,727     | 647,918        | 111.7              | 124.6 | 104.0 | 99.6  | 976,268    | 323,202 |
| 7        | 1,006,078     | 648,598        | 111.9              | 125.1 | 104.1 | 100.2 | 701,283    | 338,900 |
| 8        | 1,009,265     | 649,829        | 112.1              | 126.1 | 104.2 | 100.6 | 608,578    | 347,325 |
| 9        | 1,006,213     | 651,976        | 112.0              | 127.0 | 104.2 | 100.4 | 510,935    | 339,762 |
| 10       | 1,007,758     | 654,630        | 112.8              | 128.1 | 104.3 | 101.2 | 599,845    | 338,977 |
| 対前月指数    | 100.2         | 100.4          | 100.7              | 100.9 | 100.1 | 100.8 | 117.4      | 99.8    |
| 対前年同月指数  | 102.1         | 104.2          | 103.0              | 106.4 | 100.9 | 103.6 | 103.3      | 103.5   |
| 資料       | 日本銀行          |                | 総務省                |       |       |       | 総務省        |         |

(注4) 国内銀行勘定は「民間金融機関の資産・負債 (FA)」による集計値で、各年は年度末残高。

| 労                        |                          |                          |                          | 働                             |         | 雇用保険受給者実人員<br>(一般) (注7)<br>(人) | 事 故<br>交 通 事 故<br>発 生 件 数<br>( 道 路 ) |
|--------------------------|--------------------------|--------------------------|--------------------------|-------------------------------|---------|--------------------------------|--------------------------------------|
| 常用雇用指数(注5)<br>(令和2年=100) | 名目賃金指数(注5)<br>(令和2年=100) | 実質賃金指数(注5)<br>(令和2年=100) | 労働時間指数(注5)<br>(令和2年=100) | 一般職業紹介(注6)<br>(パートタイムを含む) (人) |         |                                |                                      |
| 常用労働者<br>(製造業)           | きまって支給する給与(製造業)          | きまって支給する給与(製造業)          | 所定外労働時間<br>(製造業)         | 月間有効求職者数                      | 月間有効求人数 |                                |                                      |
| 100.0                    | 100.0                    | 100.0                    | 100.0                    | 11,368                        | 15,841  | 2,533                          | 737                                  |
| 99.1                     | 106.5                    | 106.6                    | 134.5                    | 11,402                        | 17,691  | 2,330                          | 774                                  |
| 98.9                     | 106.7                    | 104.0                    | 113.9                    | 11,431                        | 19,526  | 2,164                          | 766                                  |
| 98.2                     | 105.8                    | 99.4                     | 102.7                    | 11,894                        | 18,034  | 2,293                          | 756                                  |
| 98.1                     | 108.3                    | 98.8                     | 99.8                     | 11,944                        | 16,907  | 2,338                          | 692                                  |
| 94.8                     | 110.7                    | 99.8                     | 103.9                    | 11,724                        | 17,064  | 2,465                          | 65                                   |
| 98.1                     | 110.4                    | 99.5                     | 104.7                    | 11,593                        | 17,111  | 2,222                          | 50                                   |
| 98.0                     | 108.9                    | 97.6                     | 102.4                    | 11,207                        | 17,115  | 2,218                          | 66                                   |
| 97.7                     | 107.7                    | 95.5                     | 102.4                    | 11,581                        | 17,470  | 2,240                          | 58                                   |
| 97.9                     | 109.6                    | 97.4                     | 107.1                    | 11,743                        | 17,154  | 2,104                          | 49                                   |
| 97.7                     | 108.4                    | 96.4                     | 106.3                    | 12,199                        | 17,173  | 2,057                          | 53                                   |
| 99.3                     | 112.3                    | 99.4                     | 107.1                    | 12,858                        | 16,564  | 2,196                          | 51                                   |
| 98.9                     | 112.3                    | 99.6                     | 99.2                     | 12,856                        | 15,985  | 2,425                          | 60                                   |
| 97.2                     | 113.6                    | 102.1                    | 104.7                    | 12,539                        | 15,418  | 2,686                          | 65                                   |
| 98.5                     | 114.7                    | 102.8                    | 113.4                    | 11,753                        | 15,805  | 2,949                          | 47                                   |
| 98.1                     | 112.9                    | 99.5                     | 99.2                     | 11,248                        | 15,375  | 2,748                          | 51                                   |
| 98.2                     | 112.6                    | 98.9                     | 103.9                    | 11,166                        | 15,764  | 2,866                          | 52                                   |
| 98.0                     | 115.6                    | 101.3                    | 111.0                    | 11,225                        | 15,228  | p 2,606                        | 70                                   |
| —                        | —                        | —                        | —                        | 100.5                         | 96.6    | 90.9                           | 134.6                                |
| —                        | —                        | —                        | —                        | 95.7                          | 89.2    | 105.7                          | 107.7                                |
| 統計調査課                    |                          |                          |                          | 島根労働局                         |         |                                | 警察本部                                 |

(注5) 常用雇用指数・名目賃金指数・実質賃金指数・労働時間指数は30人以上規模事業所の数値である。

(注6) 一般職業紹介は新規学卒者を除きパートタイムを含む。また、各年は年度平均。

(注7) 雇用保険受給者実人員(一般)の各年は、年度平均。

| 労                        |                          |                          |                          | 働                              |         | 雇用保険受給者実人員<br>(一般) (注7)<br>(千人) | 事 故<br>交 通 事 故<br>発 生 件 数<br>( 道 路 )<br>(注8) |
|--------------------------|--------------------------|--------------------------|--------------------------|--------------------------------|---------|---------------------------------|--|
| 常用雇用指数(注5)<br>(令和2年=100) | 名目賃金指数(注5)<br>(令和2年=100) | 実質賃金指数(注5)<br>(令和2年=100) | 労働時間指数(注5)<br>(令和2年=100) | 一般職業紹介(注6)<br>(パートタイムを含む) (千人) |         |                                 |  |
| 常用労働者<br>(製造業)           | きまって支給する給与(製造業)          | きまって支給する給与(製造業)          | 所定外労働時間<br>(製造業)         | 月間有効求職者数                       | 月間有効求人数 |                                 |  |
| 100.0                    | 100.0                    | 100.0                    | 100.0                    | 1,883                          | 2,070   | 476                             | 309,178                                      |
| 98.9                     | 102.1                    | 102.4                    | 114.7                    | 1,956                          | 2,266   | 434                             | 305,196                                      |
| 97.5                     | 102.5                    | 99.8                     | 119.6                    | 1,916                          | 2,511   | 405                             | 300,839                                      |
| 97.7                     | 104.4                    | 97.9                     | 113.3                    | 1,918                          | 2,472   | 423                             | 307,930                                      |
| 97.8                     | 106.7                    | 97.0                     | 109.1                    | 1,921                          | 2,397   | 427                             | 290,895                                      |
| 97.6                     | 108.8                    | 97.8                     | 115.7                    | 1,923                          | 2,438   | 450                             | 26,021                                       |
| 97.6                     | 109.0                    | 97.5                     | 116.4                    | 1,873                          | 2,429   | 414                             | 25,431                                       |
| 97.5                     | 108.6                    | 96.5                     | 112.7                    | 1,787                          | 2,411   | 412                             | 28,997                                       |
| 97.3                     | 106.8                    | 94.3                     | 103.7                    | 1,813                          | 2,425   | 410                             | 23,293                                       |
| 97.1                     | 108.1                    | 95.9                     | 111.9                    | 1,856                          | 2,456   | 390                             | 21,458                                       |
| 97.0                     | 108.6                    | 96.0                     | 112.7                    | 1,899                          | 2,445   | 379                             | 23,476                                       |
| 98.3                     | 111.2                    | 98.0                     | 112.7                    | 1,998                          | 2,363   | 383                             | 22,700                                       |
| 98.3                     | 110.7                    | 97.2                     | 103.7                    | 2,028                          | 2,314   | 421                             | 22,010                                       |
| 98.3                     | 112.3                    | 98.7                     | 108.2                    | 2,003                          | 2,291   | 456                             | 23,365                                       |
| 98.0                     | 112.4                    | 98.6                     | 112.7                    | 1,944                          | 2,300   | 522                             | 24,882                                       |
| 98.0                     | 111.1                    | 97.3                     | 104.5                    | 1,901                          | 2,252   | 512                             | 22,694                                       |
| 97.9                     | 111.5                    | 97.7                     | 109.7                    | 1,906                          | 2,278   | 523                             | 23,503                                       |
| 97.7                     | 113.1                    | 98.3                     | 116.4                    | 1,922                          | 2,310   | 503                             | 25,746                                       |
| —                        | —                        | —                        | —                        | 100.8                          | 101.4   | 96.2                            | 109.5  |
| —                        | —                        | —                        | —                        | 99.9                           | 94.7    | 111.8                           | 98.9   |
| 厚生労働省                    |                          |                          |                          |                                |         |                                 | 警察庁  |

(注5) 常用雇用指数・名目賃金指数・実質賃金指数・労働時間指数は30人以上規模事業所の数値である。

(注6) 一般職業紹介は新規学卒者を除きパートタイムを含む。また、各年は年度平均。

(注7) 雇用保険受給者実人員(一般)の各年は、年度平均。

(注8) 月別は速報値。ただし、12月分は年間の確定値から1月～11月の速報値を差し引いた値。

1 官 署 別 気 象 (令和7年11月)

| 地 域         | 平均気圧<br>(hpa) |         | 気 温 (°C) |      |      |      |      |      | 日照時間<br>(h) |       | 降水量<br>(mm) |       |
|-------------|---------------|---------|----------|------|------|------|------|------|-------------|-------|-------------|-------|
|             |               |         | 平 均      |      | 最 高  |      | 最 低  |      |             |       |             |       |
|             | 現 地           | 海 面     | 本 年      | 平 年  | 本 年  | 平 年  | 本 年  | 平 年  | 本 年         | 平 年   | 本 年         | 平 年   |
| 松江地方気象台     |               |         |          |      |      |      |      |      |             |       |             |       |
| 上旬          | 1,017.2       | 1,019.9 | 13.6     | 13.8 | 18.6 | 18.7 | 9.5  | 9.6  | 53.9        | 46.2  | 39.5        | 35.7  |
| 中旬          | 1,018.6       | 1,021.3 | 11.8     | 11.9 | 17.6 | 16.3 | 7.9  | 8.1  | 54.3        | 35.5  | 15.5        | 47.2  |
| 下旬          | 1,016.3       | 1,019.1 | 11.2     | 10.1 | 16.9 | 14.6 | 6.6  | 6.3  | 51.6        | 32.1  | 35.0        | 38.7  |
| 月平均・月合計     | 1,017.4       | 1,020.1 | 12.2     | 12.0 | 17.7 | 16.5 | 8.0  | 8.0  | 159.8       | 113.8 | 90.0        | 121.6 |
| 浜田特別地域気象観測所 |               |         |          |      |      |      |      |      |             |       |             |       |
| 上旬          | 1,017.5       | 1,020.0 | 14.4     | 14.7 | 19.1 | 19.1 | 10.0 | 10.6 | 50.0        | 47.6  | 35.5        | 35.7  |
| 中旬          | 1,019.1       | 1,021.6 | 12.6     | 13.1 | 17.5 | 17.1 | 8.6  | 9.2  | 42.6        | 36.1  | 2.5         | 39.4  |
| 下旬          | 1,016.9       | 1,019.4 | 13.4     | 11.5 | 17.7 | 15.5 | 8.5  | 7.7  | 55.3        | 34.0  | 19.5        | 30.4  |
| 月平均・月合計     | 1,017.8       | 1,020.3 | 13.5     | 13.1 | 18.1 | 17.2 | 9.0  | 9.2  | 147.9       | 117.7 | 57.5        | 105.5 |
| 西郷特別地域気象観測所 |               |         |          |      |      |      |      |      |             |       |             |       |
| 上旬          | 1,016.5       | 1,019.9 | 13.3     | 13.8 | 17.9 | 18.1 | 8.7  | 9.5  | 58.3        | 41.9  | 35.0        | 33.2  |
| 中旬          | 1,017.7       | 1,021.1 | 12.0     | 11.9 | 16.7 | 16.0 | 7.7  | 7.8  | 47.6        | 34.3  | 16.0        | 46.2  |
| 下旬          | 1,014.9       | 1,018.3 | 12.2     | 10.2 | 16.4 | 14.3 | 7.5  | 6.2  | 38.0        | 30.7  | 25.5        | 43.6  |
| 月平均・月合計     | 1,016.4       | 1,019.8 | 12.5     | 11.9 | 17.0 | 16.1 | 8.0  | 7.8  | 143.9       | 106.0 | 76.5        | 123.0 |

注 ) : 統計値を求める対象となる資料の一部が欠けているが、その範囲が許容の範囲内の値。  
 ] : 統計値を求める対象となる資料が、許容する範囲内の資料数を満たさず、十分な信頼を保障できない値である。  
 -- : 該当現象による量がない  
 気温の欄における最高(低)とは、日ごとの最高(低)気温の平均値である。  
 資料 気象庁「過去の気象データ」

2 地域気象観測所(アメダス)の気象 (令和7年11月)

| 地 域         | 気 温 ( ° C ) |      |      |     |     |      |     | 降水量<br>(mm) | 風 速 ( m / s ) |      |     | 日照時間<br>(h) |
|-------------|-------------|------|------|-----|-----|------|-----|-------------|---------------|------|-----|-------------|
|             | 平 均         | 最 高  | 月極値  | 起 日 | 最 低 | 月極値  | 起 日 |             | 平 均           | 最 大  |     |             |
|             |             |      |      |     |     |      |     |             |               | 風 速  | 起 日 |             |
| 松江地方気象台     | 12.2        | 17.7 | 21.0 | 30  | 8.0 | 4.7  | 27  | 90.0        | 2.4           | 11.2 | 28  | 159.8       |
| 浜田特別地域気象観測所 | 13.5        | 18.1 | 20.5 | 30  | 9.0 | 5.7  | 4   | 57.5        | 3.8           | 14.6 | 25  | 147.9       |
| 出雲観測所       | 11.8        | 17.6 | 20.6 | 16  | 6.2 | 2.8  | 29  | 81.0        | 1.9           | 9.3  | 25  | 148.4       |
| 益田 "        | 12.5        | 18.4 | 21.5 | 17  | 7.5 | 2.7  | 29  | 33.0        | 2.0           | 9.0  | 27  | 156.1       |
| 大田 "        | 12.0        | 17.6 | 20.9 | 16  | 7.5 | 4.1  | 29  | 83.5        | 1.7           | 6.6  | 27  | 150.8       |
| 鹿島 "        | 12.6        | 17.6 | 20.4 | 30  | 8.3 | 5.2  | 22  | 84.5        | 2.6           | 8.5  | 28  | 162.0       |
| 横田 "        | 8.2         | 15.3 | 20.0 | 16  | 2.8 | -1.1 | 20  | 74.0        | 1.3           | 8.3  | 25  | 131.8       |
| 掛合 "        | 9.6         | 16.1 | 20.8 | 16  | 4.7 | 1.0  | 29  | 81.0        | 1.2           | 6.0  | 27  | 139.8       |
| 赤名 "        | 7.8         | 14.0 | 17.4 | 6   | 2.6 | -1.3 | 29  | 88.5        | 0.9           | 4.8  | 10  | 139.3       |
| 川本 "        | 9.9         | 17.2 | 20.0 | 7   | 5.5 | 1.4  | 30  | 90.5        | 1.0           | 7.9  | 25  | 154.5       |
| 瑞穂 "        | 8.1         | 15.7 | 20.1 | 16  | 2.2 | -2.1 | 30  | 56.0        | 1.1           | 6.4  | 25  | 150.3       |
| 弥栄 "        | 8.5         | 15.1 | 19.9 | 8   | 2.7 | -1.1 | 29  | 73.0        | 1.4           | 5.6  | 6   | 138.7       |
| 津和野 "       | 9.9         | 17.5 | 22.5 | 8   | 4.8 | -0.2 | 29  | 39.0        | 1.1           | 7.7  | 27  | 143.2       |
| 吉賀 "        | 9.4         | 16.7 | 20.8 | 16  | 4.3 | -0.5 | 30  | 29.0        | 1.8           | 10.3 | 17  | 159.8       |
| 西郷特別地域気象観測所 | 12.5        | 17.0 | 19.7 | 6   | 8.0 | 4.0  | 29  | 76.5        | 3.1           | 13.1 | 27  | 143.9       |
| 海士観測所       | 12.8        | 17.2 | 19.7 | 16  | 7.4 | 2.8  | 29  | 69.5        | 2.4           | 11.5 | 27  | 158.0       |

注 ) : 統計値を求める対象となる資料の一部が欠けているが、その範囲が許容の範囲内の値。  
 ] : 統計値を求める対象となる資料が、許容する範囲内の資料数を満たさず、十分な信頼を保障できない値である。  
 X : 統計値を求める対象となる資料が、参考値もしくは欠測により全くなく統計値を求めることができない。  
 気温の欄における最高(低)とは、日ごとの最高(低)気温の平均値である。  
 資料 気象庁「過去の気象データ」

### 3 推 計 人 口

#### (1) 島 根 県

単位：人

| 年<br>年月 | 月初推計人口         |         |         | 月(年)間人口増減(2) |        |         |        |        |         |         |
|---------|----------------|---------|---------|--------------|--------|---------|--------|--------|---------|---------|
|         | 各年10月1日・各月初(1) |         |         | 自然動態         |        |         | 社会動態   |        |         | 差引増減    |
|         | 総数             | 男       | 女       | 出生児数         | 死亡者数   | 自然増減    | 転入者数   | 転出者数   | 社会増減    |         |
| 令和 2    | 671,126        | 324,291 | 346,835 | 4,541        | 9,657  | △ 5,116 | 19,005 | 20,839 | △ 1,834 | △ 6,950 |
| 3       | 664,807        | 321,615 | 343,192 | 4,478        | 9,805  | △ 5,327 | 19,441 | 20,433 | △ 992   | △ 6,319 |
| 4       | 657,842        | 318,343 | 339,499 | 4,306        | 10,155 | △ 5,849 | 20,018 | 21,134 | △ 1,116 | △ 6,965 |
| 5       | 649,235        | 314,247 | 334,988 | 4,012        | 10,578 | △ 6,566 | 19,649 | 21,690 | △ 2,041 | △ 8,607 |
| 6       | 641,396        | 310,759 | 330,637 | 3,761        | 10,490 | △ 6,729 | 19,608 | 20,718 | △ 1,110 | △ 7,839 |
| 令和 6.12 | 640,342        | 310,273 | 330,069 | 274          | 864    | △ 590   | 993    | 984    | 9       | △ 581   |
| 令和 7. 1 | 639,576        | 309,923 | 329,653 | 302          | 917    | △ 615   | 932    | 1,083  | △ 151   | △ 766   |
| 2       | 638,499        | 309,413 | 329,086 | 275          | 1,178  | △ 903   | 1,076  | 1,250  | △ 174   | △ 1,077 |
| 3       | 637,603        | 308,967 | 328,636 | 221          | 942    | △ 721   | 1,186  | 1,361  | △ 175   | △ 896   |
| 4       | 635,184        | 307,715 | 327,469 | 286          | 1,009  | △ 723   | 3,856  | 5,552  | △ 1,696 | △ 2,419 |
| 5       | 635,379        | 307,974 | 327,405 | 281          | 905    | △ 624   | 3,908  | 3,089  | 819     | 195     |
| 6       | 634,971        | 307,741 | 327,230 | 322          | 813    | △ 491   | 1,335  | 1,252  | 83      | △ 408   |
| 7       | 634,514        | 307,568 | 326,946 | 279          | 744    | △ 465   | 1,162  | 1,154  | 8       | △ 457   |
| 8       | 634,156        | 307,439 | 326,717 | 316          | 817    | △ 501   | 1,355  | 1,212  | 143     | △ 358   |
| 9       | 633,609        | 307,140 | 326,469 | 283          | 795    | △ 512   | 1,083  | 1,118  | △ 35    | △ 547   |
| 10      | 633,105        | 306,884 | 326,221 | 289          | 776    | △ 487   | 1,192  | 1,209  | △ 17    | △ 504   |
| 11      | 632,756        | 306,732 | 326,024 | 317          | 806    | △ 489   | 1,207  | 1,067  | 140     | △ 349   |
| 12      | 632,228        | 306,518 | 325,710 | 263          | 805    | △ 542   | 975    | 961    | 14      | △ 528   |

注 (1) 令和2年10月1日現在の人口は、令和2年国勢調査人口。  
令和2年11月1日現在以降の推計人口は、令和2年国勢調査人口に、前月中の人口移動数を加減して算出している。  
(2) 各年の人口増減は前年10月～当年9月の計、各月の人口増減は前月1か月分の数値である。また、転入・転出には、県内移動が含まれている。  
なお、各年としての令和2年の推計人口は、令和2年国勢調査人口のため、令和元年人口との差と年間の人口増減は一致しない。

資料 島根県政策企画局統計調査課「島根県推計人口」

### 3 推 計 人 口

#### (2) 全 国

単位：人

| 年<br>年月 | 月初推計人口<br>各年10月1日<br>・各月初 | 月(年)間人口増減(1) |           |           |           |           |          | 差引増減      |         |
|---------|---------------------------|--------------|-----------|-----------|-----------|-----------|----------|-----------|---------|
|         |                           | 自然動態(2)      |           |           | 社会動態(3)   |           |          |           |         |
|         |                           | 出生児数         | 死亡者数      | 自然増減      | 入国者数      | 出国者数      | 社会増減     |           |         |
| 令和 2    | 126,146,099               | 870,769      | 1,371,242 | △ 500,473 | 1,997,178 | 1,955,271 | 41,907   | △ 458,566 |         |
| 3       | 125,502,290               | 831,304      | 1,439,925 | △ 608,621 | 631,946   | 667,134   | △ 35,188 | △ 643,809 |         |
| 4       | 124,946,789               | 799,486      | 1,530,102 | △ 730,616 | 1,595,872 | 1,420,757 | 175,115  | △ 555,501 |         |
| 5       | 124,351,877               | 757,939      | 1,594,982 | △ 837,043 | 3,250,231 | 3,008,100 | 242,131  | △ 594,912 |         |
| 6       | 123,801,750               | 717,291      | 1,607,261 | △ 889,970 | 4,192,568 | 3,852,725 | 339,843  | △ 550,127 |         |
| 令和 6.12 | 123,744,278               | 62,148       | 161,338   | △ 99,190  | 352,953   | 446,446   | △ 93,493 | △ 192,683 |         |
| 令和7. 1  | 123,551,595               | 53,648       | 173,222   | △ 119,574 | 450,923   | 441,445   | 9,478    | △ 110,096 |         |
| 2       | 123,441,499               | 49,947       | 141,875   | △ 91,928  | 353,444   | 282,960   | 70,484   | △ 21,444  |         |
| 3       | 123,420,055               | 52,570       | 144,418   | △ 91,848  | 436,612   | 368,017   | 68,595   | △ 23,253  |         |
| 4       | 123,396,802               | 56,501       | 129,156   | △ 72,655  | 397,801   | 379,942   | 17,859   | △ 54,796  |         |
| 5       | 123,342,006               | 59,748       | 124,055   | △ 64,307  | 406,845   | 313,603   | 93,242   | 28,935    |         |
| r       | 6                         | 123,370,941  | 57,434    | 115,344   | △ 57,910  | 365,360   | 311,657  | 53,703    | △ 4,207 |
| r       | 7                         | 123,366,734  |           |           |           |           |          |           |         |
| p       | 8                         | 123,300,000  |           |           |           |           |          |           |         |
| p       | 9                         | 123,170,000  |           |           |           |           |          |           |         |
| p       | 10                        | 123,210,000  |           |           |           |           |          |           |         |
| p       | 11                        | 123,190,000  |           |           |           |           |          |           |         |
| p       | 12                        | 123,160,000  |           |           |           |           |          |           |         |

注 (1) 各年分の人口増減は前年10月～当年9月の計、各月の人口増減は当該月1か月分の数値である。  
(2) 「人口動態統計」(厚生労働省)による。  
(3) 「出入国管理統計」(法務省)による。

資料 総務省統計局「人口推計月報」

4 市町村別推計人口・人口移動

単位：人

| 市町村   | 推 計 人 口<br>(令和7年12月1日現在) |         |         | 前 月 中 の 人 口 移 動 |     |      |         |     |     |     |     |     |     |      |
|-------|--------------------------|---------|---------|-----------------|-----|------|---------|-----|-----|-----|-----|-----|-----|------|
|       | 計                        | 男       | 女       | 自 然 動 態         |     |      | 社 会 動 態 |     |     |     |     |     | 増 減 |      |
|       |                          |         |         | 出生              | 死亡  | 増 減  | 転 入     |     |     | 転 出 |     |     |     |      |
|       |                          |         |         |                 |     |      | 県外      | 県内  | 計   | 県外  | 県内  | 計   | 増 減 |      |
| 県 計   | 632,228                  | 306,518 | 325,710 | 263             | 805 | △542 | 677     | 298 | 975 | 663 | 298 | 961 | 14  | △528 |
| 松江市   | 195,370                  | 94,666  | 100,704 | 93              | 203 | △110 | 242     | 81  | 323 | 213 | 86  | 299 | 24  | △86  |
| 浜田市   | 49,482                   | 24,939  | 24,543  | 7               | 66  | △59  | 48      | 11  | 59  | 59  | 25  | 84  | △25 | △84  |
| 出雲市   | 169,772                  | 82,097  | 87,675  | 103             | 187 | △84  | 188     | 89  | 277 | 197 | 62  | 259 | 18  | △66  |
| 益田市   | 41,468                   | 19,757  | 21,711  | 11              | 63  | △52  | 54      | 16  | 70  | 32  | 16  | 48  | 22  | △30  |
| 大田市   | 29,749                   | 14,361  | 15,388  | 14              | 52  | △38  | 33      | 22  | 55  | 34  | 17  | 51  | 4   | △34  |
| 安来市   | 33,695                   | 16,198  | 17,497  | 10              | 62  | △52  | 24      | 23  | 47  | 25  | 15  | 40  | 7   | △45  |
| 江津市   | 20,673                   | 9,829   | 10,844  | 4               | 33  | △29  | 19      | 10  | 29  | 25  | 10  | 35  | △6  | △35  |
| 雲南市   | 32,614                   | 15,794  | 16,820  | 6               | 50  | △44  | 23      | 17  | 40  | 15  | 24  | 39  | 1   | △43  |
| 奥出雲町  | 10,396                   | 4,969   | 5,427   | 4               | 17  | △13  | 4       | 1   | 5   | 12  | 9   | 21  | △16 | △29  |
| 飯南町   | 4,088                    | 1,967   | 2,121   | -               | 10  | △10  | 5       | 2   | 7   | 10  | 3   | 13  | △6  | △16  |
| 川本町   | 2,952                    | 1,416   | 1,536   | -               | 7   | △7   | 2       | 3   | 5   | 4   | 1   | 5   | -   | △7   |
| 美郷町   | 3,803                    | 1,869   | 1,934   | 1               | 4   | △3   | 7       | 5   | 12  | -   | 3   | 3   | 9   | 6    |
| 邑南町   | 9,066                    | 4,386   | 4,680   | 3               | 11  | △8   | 3       | 3   | 6   | 8   | 8   | 16  | △10 | △18  |
| 津和野町  | 6,014                    | 2,849   | 3,165   | 1               | 9   | △8   | 3       | 7   | 10  | 7   | 5   | 12  | △2  | △10  |
| 吉賀町   | 5,368                    | 2,618   | 2,750   | 1               | 7   | △6   | 9       | 2   | 11  | 6   | 1   | 7   | 4   | △2   |
| 海士町   | 2,302                    | 1,112   | 1,190   | 1               | 6   | △5   | 2       | 1   | 3   | 2   | 3   | 5   | △2  | △7   |
| 西ノ島町  | 2,486                    | 1,293   | 1,193   | -               | 3   | △3   | 2       | 1   | 3   | 2   | 3   | 5   | △2  | △5   |
| 知夫村   | 567                      | 296     | 271     | -               | 1   | △1   | 2       | 1   | 3   | 1   | -   | 1   | 2   | 1    |
| 隠岐の島町 | 12,363                   | 6,102   | 6,261   | 4               | 14  | △10  | 7       | 3   | 10  | 11  | 7   | 18  | △8  | △18  |

注1) この推計人口は、令和2年国勢調査人口をもとにして、その後、毎月実施している「島根県人口移動調査」の結果によって加減したものである。

2) 「県外転入」には、市町村長が職権により住民票に「記載」した者の数、「県外転出」には、住民票から「消除」した者の数が含まれている。

資料 島根県政策企画局統計調査課「島根県推計人口月報」

5 農作物価指数(全国) (令和2年=100)  
(1)農産物価格指数

| 年次月     | 農産物総合  | 米     | 野菜    | 果実    | 工芸農作物 | 花き    | 畜産物   | 鶏卵    | 生乳    | 肉畜    | 子畜    |
|---------|--------|-------|-------|-------|-------|-------|-------|-------|-------|-------|-------|
| ウエイト10月 | 10,000 | 1,572 | 2,464 | 966   | 297   | 352   | 3,905 | 572   | 946   | 1,709 | 570   |
| 令和 2    | 100.0  | 100.0 | 100.0 | 100.0 | 100.0 | 100.0 | 100.0 | 100.0 | 100.0 | 100.0 | 100.0 |
| 3       | 100.8  | 88.6  | 96.7  | 100.9 | 113.4 | 107.8 | 105.6 | 125.9 | 99.4  | 102.5 | 105.4 |
| 4       | 102.2  | 82.0  | 106.2 | 101.4 | 113.1 | 117.2 | 105.3 | 128.7 | 99.9  | 106.7 | 88.7  |
| 5       | 108.6  | 90.2  | 113.3 | 105.3 | 111.7 | 119.1 | 113.4 | 178.9 | 109.9 | 108.6 | 75.8  |
| 6       | 117.3  | 114.5 | 127.7 | 124.9 | 115.4 | 126.1 | 110.6 | 139.2 | 117.0 | 111.9 | 75.3  |
| 令和 6.11 | 130.7  | 145.7 | 154.7 | 138.9 | 126.6 | 130.0 | 111.3 | 165.2 | 119.3 | 106.6 | 70.5  |
| 12      | 137.6  | 149.0 | 170.2 | 147.9 | 120.2 | 137.4 | 115.5 | 170.6 | 117.0 | 112.6 | 75.1  |
| 令和 7. 1 | 137.6  | 148.8 | 169.1 | 170.9 | 105.5 | 144.3 | 110.5 | 143.3 | 116.9 | 109.0 | 79.9  |
| 2       | 136.0  | 149.4 | 155.2 | 167.7 | 111.4 | 138.2 | 116.8 | 177.7 | 116.9 | 110.3 | 81.5  |
| 3       | 133.0  | 150.1 | 144.5 | 144.8 | 111.4 | 144.3 | 118.6 | 179.3 | 117.0 | 111.9 | 89.1  |
| 4       | 126.9  | 156.7 | 124.9 | 130.6 | 109.1 | 104.4 | 119.4 | 186.1 | 112.3 | 111.6 | 94.4  |
| 5       | 128.1  | 162.0 | 109.0 | 140.7 | 160.0 | 100.7 | 123.6 | 193.2 | 115.9 | 116.0 | 95.2  |
| 6       | 128.3  | 162.1 | 112.3 | 152.0 | 107.7 | 97.4  | 127.2 | 191.2 | 116.4 | 125.2 | 94.2  |
| 7       | 127.6  | 161.5 | 113.9 | 123.1 | 116.8 | 110.8 | 130.0 | 186.6 | 120.2 | 133.9 | 93.2  |
| 8       | 127.1  | 170.1 | 117.1 | 116.1 | 105.0 | 110.2 | 124.3 | 182.2 | 120.5 | 120.3 | 90.1  |
| 9       | 136.0  | 212.4 | 134.1 | 95.3  | 108.0 | 133.9 | 122.8 | 185.2 | 121.7 | 116.8 | 90.2  |
| 10      | 142.1  | 226.3 | 141.8 | 110.9 | 129.9 | 125.3 | 121.4 | 190.0 | 124.6 | 109.0 | 89.8  |
| 令和 6.10 | 128.1  | 142.0 | 148.5 | 122.5 | 134.1 | 130.2 | 112.8 | 161.9 | 119.5 | 109.5 | 70.9  |

注 令和7年の月別値は概数値である。令和6年の月別値は確定値に修正した。  
資料 農林水産省大臣官房統計部

(2)農業生産資材価格指数

| 年次月     | 農業生産資材総合 | 種苗及び苗木 | 畜産用動物 | 肥料    | 飼料    | 農業薬剤  | 諸材料   | 光熱動力  | 農機具   | 自動車・同関係料金 | 建築資材  | 農用被服  | 賃借料及び料金 |
|---------|----------|--------|-------|-------|-------|-------|-------|-------|-------|-----------|-------|-------|---------|
| ウエイト    | 10,000   | 454    | 1,131 | 776   | 2,296 | 805   | 604   | 850   | 1,326 | 274       | 807   | 50    | 627     |
| 令和 2    | 100.0    | 100.0  | 100.0 | 100.0 | 100.0 | 100.0 | 100.0 | 100.0 | 100.0 | 100.0     | 100.0 | 100.0 | 100.0   |
| 3       | 106.7    | 101.5  | 105.9 | 102.7 | 115.6 | 100.2 | 100.1 | 112.3 | 99.9  | 100.4     | 113.0 | 100.3 | 100.8   |
| 4       | 116.6    | 104.0  | 96.2  | 130.8 | 138.0 | 102.9 | 103.3 | 127.3 | 100.9 | 101.0     | 133.3 | 103.0 | 102.3   |
| 5       | 121.3    | 106.8  | 88.3  | 147.0 | 145.7 | 112.9 | 112.3 | 126.9 | 105.0 | 102.2     | 137.2 | 110.0 | 105.0   |
| 6       | 120.6    | 109.6  | 86.8  | 136.9 | 140.5 | 114.8 | 116.9 | 130.0 | 108.3 | 104.2     | 137.0 | 114.0 | 107.8   |
| 令和 6.11 | 120.1    | 109.7  | 85.4  | 139.2 | 136.5 | 114.9 | 118.0 | 130.0 | 109.4 | 105.5     | 137.3 | 115.3 | 108.6   |
| 12      | 120.8    | 110.1  | 89.2  | 139.0 | 136.7 | 115.2 | 118.2 | 132.2 | 109.7 | 105.5     | 137.4 | 115.4 | 108.6   |
| 令和 7. 1 | 122.3    | 110.1  | 89.7  | 138.7 | 139.3 | 116.0 | 118.8 | 136.1 | 110.9 | 112.9     | 137.9 | 116.5 | 108.9   |
| 2       | 123.0    | 110.6  | 93.0  | 139.0 | 139.7 | 116.5 | 118.9 | 136.8 | 111.0 | 112.8     | 138.9 | 117.4 | 108.6   |
| 3       | 123.6    | 111.3  | 96.7  | 139.0 | 139.6 | 116.9 | 119.4 | 137.2 | 111.3 | 113.0     | 139.0 | 117.5 | 109.1   |
| 4       | 124.4    | 113.7  | 99.7  | 139.1 | 139.5 | 117.0 | 120.0 | 138.9 | 112.1 | 114.0     | 139.1 | 118.1 | 109.9   |
| 5       | 124.4    | 113.8  | 100.7 | 139.2 | 139.1 | 117.0 | 120.0 | 137.2 | 112.1 | 114.6     | 139.7 | 118.2 | 109.8   |
| 6       | 123.8    | 113.2  | 98.7  | 139.9 | 138.9 | 117.1 | 120.1 | 132.3 | 112.3 | 114.7     | 139.9 | 118.3 | 110.8   |
| 7       | 123.9    | 113.5  | 98.0  | 141.1 | 136.4 | 117.2 | 120.2 | 134.0 | 115.4 | 114.7     | 139.7 | 118.5 | 110.9   |
| 8       | 124.1    | 113.5  | 100.0 | 141.0 | 136.3 | 117.1 | 120.4 | 134.3 | 115.4 | 114.9     | 140.1 | 118.5 | 110.9   |
| 9       | 124.4    | 113.6  | 99.6  | 141.1 | 136.2 | 117.1 | 120.7 | 134.4 | 115.7 | 115.2     | 140.2 | 118.8 | 114.3   |
| 10      | 124.3    | 113.7  | 99.4  | 141.5 | 135.7 | 117.2 | 120.8 | 133.6 | 115.7 | 115.3     | 140.6 | 119.2 | 114.6   |
| 令和 6.10 | 119.8    | 109.6  | 83.5  | 139.5 | 136.5 | 114.8 | 118.0 | 129.7 | 109.4 | 105.4     | 137.2 | 114.9 | 108.3   |

注 令和7年の月別値は概数値である。令和6年の月別値は確定値に修正した。  
資料 農林水産省大臣官房統計部

6 生乳生産処理状況

単位：トン

| 年次月     | 生乳生産量  | 県内処理内訳 |        |       |
|---------|--------|--------|--------|-------|
|         |        | 牛乳等向け  | うち、業務用 | 乳製品向け |
| 令和 2    | 73,148 | 16,220 | 795    | 1,228 |
| 3       | 76,191 | 17,350 | 797    | 1,102 |
| 4       | 76,573 | 17,432 | 873    | 948   |
| 5       | 72,973 | x      | x      | x     |
| 6       | 74,507 | x      | x      | x     |
| 令和 7. 5 | 6,758  | x      | x      | x     |
| 6       | 6,358  | x      | x      | x     |
| 7       | 6,056  | x      | x      | x     |
| 8       | 5,903  | x      | x      | x     |
| 9       | 5,860  | x      | x      | x     |
| 10      | 6,417  | x      | x      | x     |
| 令和 6.10 | 6,259  | x      | x      | x     |

注 直近6か月の数値は概数。  
資料 農林水産省「牛乳乳製品統計」

7 県内と畜頭数

単位：頭

| 年次月     | 豚      | 成牛    |     |     |       | 子牛 |
|---------|--------|-------|-----|-----|-------|----|
|         |        | 和牛    | 乳牛  | 交雑牛 | その他の牛 |    |
| 令和 2    | 89,850 | 1,970 | 663 | 479 | 325   | 3  |
| 3       | 91,039 | 2,166 | 775 | 487 | 296   | 1  |
| 4       | 92,368 | 2,085 | 837 | 462 | 310   | 3  |
| 5       | 92,933 | 2,374 | 962 | 488 | 293   | 4  |
| 6       | 92,754 | 2,262 | 773 | 615 | 172   | 2  |
| 令和 7. 5 | 6,996  | 155   | 62  | 57  | -     | -  |
| 6       | 6,215  | 194   | 58  | 58  | -     | -  |
| 7       | 7,038  | 237   | 62  | 60  | -     | 1  |
| 8       | 5,825  | 142   | 71  | 49  | -     | -  |
| 9       | 5,942  | 200   | 72  | 59  | -     | -  |
| 10      | 6,554  | 168   | 83  | 43  | 2     | -  |
| 令和 6.10 | 7,533  | 202   | 90  | 53  | 2     | -  |

注 直近6か月の数値は概数。  
「その他の牛」とは、外国牛の肉専用種及び外国牛の肉専用種と和牛との交雑種。  
資料 農林水産省「畜産物流通調査」

# 鋳工業

## 8 鋳工業生産指数

(令和2年=100)

| 年次<br>年月 | 鋳工業      | 業種分類    |           |        |                |               |             |        |           |       |            |              |       |          |        |
|----------|----------|---------|-----------|--------|----------------|---------------|-------------|--------|-----------|-------|------------|--------------|-------|----------|--------|
|          |          | 製造工業    | 鉄鋼・非鉄金属工業 | 金属製品工業 | 汎用・生産用・業務用機械工業 | 電気機械・情報通信機械工業 | 電子部品・デバイス工業 | 輸送機械工業 | 窯業・土石製品工業 | 化学工業  | プラスチック製品工業 | パルプ・紙・紙加工品工業 | 繊維工業  | 木材・木製品工業 | ゴム製品工業 |
| ウエイト     | 10,000.0 | 9,990.9 | 1,900.4   | 261.4  | 1,269.5        | 536.5         | 2,324.4     | 435.5  | 457.4     | 326.7 | 256.5      | 213.4        | 261.9 | 365.3    | 160.7  |
| 原指数      |          |         |           |        |                |               |             |        |           |       |            |              |       |          |        |
| 令和 2     | 100.0    | 100.0   | 100.0     | 100.0  | 100.0          | 100.0         | 100.0       | 100.0  | 100.0     | 100.0 | 100.0      | 100.0        | 100.0 | 100.0    | 100.0  |
| 3        | 111.5    | 111.5   | 128.6     | 99.2   | 114.2          | 96.0          | 112.8       | 110.8  | 86.6      | 127.6 | 106.2      | 103.5        | 101.1 | 107.1    | 116.6  |
| 4        | 102.5    | 102.5   | 123.4     | 98.4   | 111.8          | 98.8          | 82.6        | 106.0  | 80.7      | 135.7 | 99.2       | 100.8        | 100.8 | 106.4    | 105.2  |
| 5        | 94.7     | 94.7    | 103.6     | 95.0   | 106.0          | 81.3          | 70.3        | 112.1  | 76.6      | 176.6 | 89.2       | 95.8         | 95.0  | 109.1    | 103.1  |
| 6        | 96.3     | 96.3    | 104.9     | 112.5  | 111.0          | 87.0          | 76.0        | 103.3  | 72.5      | 177.6 | 90.2       | 97.2         | 83.1  | 93.2     | 108.2  |
| 季節調整指数   |          |         |           |        |                |               |             |        |           |       |            |              |       |          |        |
| 令和 6.10  | 96.4     | 96.3    | 111.5     | 121.2  | 105.0          | 95.8          | 74.5        | 95.9   | 66.9      | 182.6 | 97.7       | 94.8         | 77.1  | 92.3     | 109.7  |
| 11       | 98.2     | 98.1    | 116.6     | 103.9  | 107.9          | 89.9          | 76.5        | 98.0   | 70.3      | 191.1 | 98.6       | 85.8         | 78.5  | 94.5     | 104.8  |
| 12       | 98.4     | 98.3    | 123.6     | 128.6  | 105.3          | 89.3          | 77.0        | 99.8   | 62.2      | 163.1 | 87.8       | 94.1         | 78.1  | 98.9     | 105.2  |
| 令和 7. 1  | 101.9    | 102.0   | 124.0     | 88.4   | 101.9          | 88.0          | 79.9        | 106.1  | 78.0      | 271.8 | 106.6      | 97.0         | 78.0  | 100.0    | 121.7  |
| 2        | 97.2     | 97.2    | 111.1     | 89.8   | 94.0           | 91.3          | 81.4        | 93.4   | 68.5      | 213.8 | 92.7       | 105.1        | 75.1  | 101.4    | 109.5  |
| 3        | 93.4     | 93.5    | 99.1      | 91.8   | 113.9          | 93.8          | 73.2        | 89.6   | 65.1      | 180.4 | 83.9       | 96.7         | 70.8  | 97.7     | 103.1  |
| 4        | 94.5     | 94.6    | 98.0      | 137.9  | 102.3          | 91.6          | 75.1        | 91.1   | 62.8      | 207.7 | 85.7       | 84.0         | 72.5  | 100.1    | 107.9  |
| 5        | 96.2     | 96.4    | 99.3      | 125.5  | 126.4          | 99.1          | 71.1        | 106.9  | 65.7      | 163.0 | 86.9       | 94.4         | 80.6  | 97.7     | 123.1  |
| 6        | 98.0     | 98.0    | 100.9     | 138.2  | 111.3          | 119.4         | 70.5        | 90.6   | 62.5      | 257.3 | 73.3       | 94.8         | 81.6  | 97.0     | 105.5  |
| 7        | 98.7     | 98.8    | 105.3     | 105.2  | 118.1          | 104.6         | 79.8        | 86.0   | 62.8      | 221.5 | 81.8       | 81.4         | 78.2  | 98.0     | 109.9  |
| 8        | 98.2     | 98.3    | 107.3     | 176.8  | 98.2           | 84.8          | 92.2        | 91.5   | 60.8      | 204.7 | 73.6       | 94.3         | 76.4  | 88.4     | 95.2   |
| r        | 95.6     | 95.6    | 108.1     | 96.1   | 99.9           | 101.5         | 75.4        | 94.2   | 62.5      | 223.2 | 85.7       | 83.5         | 73.3  | 98.9     | 99.3   |
| p        | 96.6     | 96.6    | 112.3     | 108.9  | 106.0          | 107.1         | 78.5        | 97.0   | 56.3      | 188.0 | 82.8       | 86.0         | 70.8  | 98.6     | 108.0  |

| 年次<br>年月 | 業種分類      |       |       |           |       |         | 鋳業    | 財分類     |         |         |         |         |       |         | 生産財     |
|----------|-----------|-------|-------|-----------|-------|---------|-------|---------|---------|---------|---------|---------|-------|---------|---------|
|          | 食料品・たばこ工業 | その他工業 | 家具工業  | 石油・石炭製品工業 | 印刷工業  | その他製品工業 |       | 最終需要財   | 投資財     | 資本財     | 建設財     | 消費財     | 耐久消費財 | 非耐久消費財  |         |
| ウエイト     | 1,003.6   | 217.7 | 61.8  | 22.5      | 95.3  | 38.1    | 9.1   | 4,054.7 | 2,642.2 | 1,581.9 | 1,060.3 | 1,412.5 | 96.4  | 1,316.1 | 5,945.3 |
| 原指数      |           |       |       |           |       |         |       |         |         |         |         |         |       |         |         |
| 令和 2     | 100.0     | 100.0 | 100.0 | 100.0     | 100.0 | 100.0   | 100.0 | 100.0   | 100.0   | 100.0   | 100.0   | 100.0   | 100.0 | 100.0   | 100.0   |
| 3        | 100.2     | 98.8  | 96.3  | 106.9     | 95.5  | 106.6   | 103.0 | 102.4   | 103.3   | 108.9   | 94.9    | 100.8   | 96.6  | 101.1   | 117.7   |
| 4        | 100.6     | 91.6  | 83.0  | 95.3      | 92.0  | 102.2   | 105.5 | 102.1   | 102.0   | 108.8   | 91.8    | 102.4   | 84.4  | 103.7   | 102.8   |
| 5        | 97.5      | 87.3  | 76.6  | 93.3      | 85.3  | 106.1   | 111.1 | 98.3    | 95.2    | 98.2    | 90.6    | 104.3   | 87.8  | 105.5   | 92.3    |
| 6        | 97.0      | 84.4  | 84.1  | 98.7      | 75.1  | 99.5    | 108.8 | 101.3   | 98.5    | 105.3   | 88.5    | 106.3   | 85.8  | 107.8   | 92.9    |
| 季節調整指数   |           |       |       |           |       |         |       |         |         |         |         |         |       |         |         |
| 令和 6.10  | 97.1      | 84.0  | 80.1  | 90.7      | 75.9  | 105.0   | 108.7 | 101.4   | 96.1    | 102.0   | 87.6    | 109.8   | 110.6 | 110.7   | 92.6    |
| 11       | 97.8      | 80.4  | 83.8  | 88.5      | 68.5  | 100.8   | 111.3 | 101.8   | 97.9    | 103.9   | 86.2    | 110.5   | 93.8  | 111.9   | 95.0    |
| 12       | 95.3      | 81.5  | 89.8  | 91.2      | 70.9  | 91.8    | 106.4 | 99.9    | 97.4    | 102.4   | 91.3    | 103.2   | 84.9  | 104.3   | 97.6    |
| 令和 7. 1  | 96.2      | 80.7  | 86.0  | 87.1      | 66.5  | 89.4    | 76.0  | 102.7   | 94.0    | 98.6    | 83.2    | 120.5   | 81.7  | 123.7   | 102.3   |
| 2        | 99.2      | 75.7  | 77.6  | 60.4      | 83.4  | 73.2    | 47.4  | 98.3    | 88.2    | 92.7    | 84.2    | 117.5   | 95.7  | 118.9   | 96.7    |
| 3        | 97.2      | 78.4  | 86.7  | 94.3      | 68.2  | 82.5    | 51.9  | 105.5   | 98.9    | 109.2   | 82.3    | 118.0   | 99.2  | 119.4   | 85.1    |
| 4        | 97.6      | 79.9  | 75.8  | 96.0      | 75.1  | 85.5    | 51.0  | 104.0   | 96.3    | 98.6    | 92.7    | 116.7   | 83.5  | 119.2   | 88.9    |
| 5        | 97.8      | 81.8  | 83.2  | 83.4      | 72.5  | 99.3    | 38.8  | 108.2   | 106.8   | 120.2   | 89.3    | 109.9   | 82.1  | 111.9   | 88.8    |
| 6        | 91.4      | 84.0  | 92.6  | 96.3      | 70.8  | 90.6    | 68.0  | 109.9   | 104.9   | 112.3   | 91.0    | 123.4   | 105.2 | 124.2   | 90.5    |
| 7        | 92.2      | 79.2  | 83.4  | 76.1      | 74.0  | 91.8    | 55.6  | 105.6   | 102.3   | 114.6   | 83.1    | 111.7   | 97.5  | 112.6   | 93.9    |
| 8        | 90.2      | 80.4  | 78.8  | 94.1      | 68.9  | 114.0   | 64.6  | 97.3    | 94.5    | 94.9    | 97.4    | 103.3   | 82.2  | 104.9   | 97.5    |
| r        | 97.6      | 83.3  | 78.2  | 98.1      | 75.1  | 106.6   | 48.8  | 104.1   | 92.3    | 100.2   | 81.0    | 125.3   | 82.9  | 128.5   | 89.7    |
| p        | 94.0      | 83.0  | 86.5  | 89.5      | 81.8  | 78.6    | 54.0  | 99.2    | 96.2    | 106.9   | 81.1    | 103.6   | 87.6  | 105.6   | 94.4    |

資料 島根県政策企画局統計調査課「島根県鋳工業生産指数」

9 建築着工状況

単位：1,000㎡・百万円

| 年次<br>年月 | 建築物   |       |            | 新設住宅  |       |            |           |           |           |           |             |             |
|----------|-------|-------|------------|-------|-------|------------|-----------|-----------|-----------|-----------|-------------|-------------|
|          | 棟数    | 着工床面積 | 工事費<br>予定額 | 戸数    | うち木造  | 床面積<br>の合計 | 資金別       |           | 利用関係別     |           |             |             |
|          |       |       |            |       |       |            | 民間<br>(戸) | 公的<br>(戸) | 持家<br>(戸) | 貸家<br>(戸) | 給与住宅<br>(戸) | 分譲住宅<br>(戸) |
| 令和 2     | 2,942 | 490   | 102,255    | 3,319 | 2,756 | 289        | 2,827     | 492       | 1,577     | 1,417     | 3           | 322         |
| 3        | 2,755 | 461   | 91,491     | 2,883 | 2,275 | 261        | 2,717     | 166       | 1,577     | 1,015     | 2           | 289         |
| 4        | 2,925 | 492   | 108,008    | 3,390 | 2,531 | 287        | 3,203     | 187       | 1,644     | 1,368     | 20          | 358         |
| 5        | 2,656 | 465   | 113,807    | 3,173 | 2,455 | 271        | 3,011     | 162       | 1,397     | 1,167     | 24          | 585         |
| 6        | 2,519 | 509   | 205,008    | 2,910 | 2,194 | 251        | 2,720     | 190       | 1,386     | 982       | 32          | 510         |
| 令和 6.10  | 253   | 29    | 7,528      | 262   | 241   | 22         | 245       | 17        | 131       | 102       | 1           | 28          |
| 11       | 201   | 27    | 6,735      | 166   | 162   | 16         | 152       | 14        | 118       | 34        | -           | 14          |
| 12       | 179   | 36    | 9,502      | 185   | 173   | 15         | 178       | 7         | 88        | 77        | -           | 20          |
| 令和 7. 1  | 236   | 51    | 13,694     | 338   | 240   | 31         | 333       | 5         | 120       | 126       | -           | 92          |
| 2        | 203   | 27    | 7,080      | 188   | 156   | 17         | 174       | 14        | 114       | 55        | -           | 19          |
| 3        | 212   | 30    | 9,886      | 162   | 142   | 16         | 154       | 8         | 109       | 37        | -           | 16          |
| 4        | 158   | 23    | 7,553      | 174   | 125   | 14         | 128       | 46        | 69        | 89        | -           | 16          |
| 5        | 156   | 19    | 5,480      | 110   | 101   | 10         | 87        | 23        | 73        | 28        | -           | 9           |
| 6        | 213   | 34    | 8,864      | 236   | 209   | 20         | 224       | 12        | 121       | 103       | -           | 12          |
| 7        | 201   | 32    | 10,027     | 347   | 211   | 23         | 339       | 8         | 115       | 219       | -           | 13          |
| 8        | 235   | 32    | 9,219      | 291   | 261   | 23         | 250       | 41        | 112       | 144       | 1           | 34          |
| 9        | 220   | 37    | 1,296      | 349   | 274   | 27         | 318       | 31        | 113       | 153       | -           | 83          |
| 10       | 219   | 36    | 1,161      | 224   | 191   | 20         | 204       | 20        | 113       | 65        | -           | 46          |

注 建築基準法により届出のあった建築工事届による着工建築物。対象は床面積延10平方メートルを超える建築物。  
 公的資金＝公営＋住宅金融支援機構＋都市再生機構＋その他  
 資料 国土交通省「建築着工統計調査」

10 電力需要実績及び発電実績(島根県)

単位：1,000kWh

| 年度<br>年月 | 電力需要量     |           |           |                   |           | 発電量       |            |            |            |         |           |       |         |            |
|----------|-----------|-----------|-----------|-------------------|-----------|-----------|------------|------------|------------|---------|-----------|-------|---------|------------|
|          | 特別<br>高圧  | 高圧        | 低圧        | うち<br>経過措置<br>料金分 | 合計        | 水力<br>発電所 | 火力<br>発電所  | 原子力発<br>電所 | 新エネルギー等発電所 |         |           |       |         | 合計         |
|          |           |           |           |                   |           |           |            |            | 風力         | 太陽光     | バイオマス     | 蓄電池   | 計       |            |
| 令和 3     | 1,453,710 | 1,730,658 | 1,996,275 | 547,722           | 5,180,643 | 563,898   | 6,447,857  | -          | 242,043    | 94,268  | [76,196]  | ...   | 336,310 | 7,348,065  |
| 4        | 1,415,169 | 1,685,348 | 1,922,336 | 496,819           | 5,022,853 | 445,935   | 12,261,507 | -          | 203,493    | 104,539 | [333,376] | ...   | 308,032 | 13,015,474 |
| 5        | 1,328,663 | 1,636,044 | 1,877,692 | 477,611           | 4,842,399 | 586,300   | 11,502,913 | -          | 227,603    | 114,779 | [735,330] | 1,246 | 343,628 | 12,432,841 |
| 6        | 1,364,418 | 1,636,814 | 1,941,926 | 460,504           | 4,943,158 | 629,963   | 11,025,813 | 1,901,110  | 220,680    | 97,677  | [766,737] | 1,291 | 319,648 | 13,876,534 |
| 令和 6. 8  | 106,242   | 158,142   | 175,281   | 46,103            | 439,665   | 28,735    | 1,221,136  | -          | 13,531     | 11,535  | [75,614]  | 75    | 25,141  | 1,275,012  |
| 9        | 126,238   | 157,591   | 166,928   | 44,515            | 450,757   | 25,688    | 1,182,055  | -          | 11,492     | 10,714  | [56,947]  | 80    | 22,286  | 1,230,029  |
| 10       | 123,237   | 140,014   | 132,253   | 34,726            | 395,503   | 31,287    | 1,119,329  | -          | 17,026     | 7,465   | [30,947]  | 65    | 24,556  | 1,175,172  |
| 11       | 111,955   | 121,299   | 127,592   | 31,039            | 360,846   | 44,855    | 745,150    | -          | 20,462     | 5,549   | [71,835]  | 168   | 26,179  | 816,184    |
| 12       | 108,292   | 127,301   | 162,454   | 36,189            | 398,047   | 50,806    | 1,067,271  | 154,943    | 26,424     | 4,134   | [36,263]  | 92    | 30,650  | 1,303,670  |
| 令和 7. 1  | 107,012   | 139,235   | 228,045   | 47,839            | 474,292   | 51,762    | 1,206,294  | 600,531    | 22,181     | 4,959   | [80,471]  | 156   | 27,296  | 1,885,883  |
| 2        | 109,649   | 143,341   | 224,419   | 46,770            | 477,409   | 59,198    | 1,185,605  | 544,206    | 21,221     | 4,441   | [75,098]  | 95    | 25,757  | 1,814,766  |
| 3        | 116,413   | 136,141   | 196,088   | 40,905            | 448,642   | 103,725   | 1,035,425  | 601,430    | 22,058     | 7,543   | [58,819]  | 229   | 29,830  | 1,770,410  |
| 4        | 112,362   | 124,149   | 155,153   | 33,859            | 391,664   | 54,863    | 1,012,366  | 576,683    | 15,908     | 15,990  | [60,968]  | 94    | 31,992  | 1,675,904  |
| 5        | 104,508   | 111,370   | 126,097   | 28,970            | 341,975   | 43,149    | 902,197    | 595,872    | 13,939     | 17,591  | [53,466]  | 222   | 31,752  | 1,572,970  |
| 6        | 121,577   | 120,293   | 119,240   | 28,607            | 361,110   | 39,317    | 1,117,095  | 574,428    | 12,537     | 16,411  | [94,744]  | 80    | 29,028  | 1,759,868  |
| 7        | 134,841   | 146,827   | 137,770   | 33,709            | 419,438   | 27,300    | 1,128,339  | 588,717    | 12,256     | 18,854  | [74,522]  | 128   | 31,238  | 1,775,594  |
| 8        | 106,207   | 158,464   | 176,417   | 43,405            | 441,088   | 51,267    | 1,104,309  | 583,660    | 8,293      | 18,871  | [73,703]  | 61    | 27,225  | 1,766,461  |

注) 火力発電所の発電量のうちバイオマスに係る発電量を、バイオマス欄に[ ]を付して再掲している。  
 資料 資源エネルギー庁「電力調査統計」

11 県内一般有料道路及び高速道路利用状況

単位：台

| 年度<br>年月 | 安来道路           | 松江玉造      | 宍道      | 斐川        | 出雲        | 三刀屋木次     | 雲南加茂   | 江津IC     | 江津西IC    | 浜田東IC    | 浜田        | 旭       | 瑞穂      | 六日市     |
|----------|----------------|-----------|---------|-----------|-----------|-----------|--------|----------|----------|----------|-----------|---------|---------|---------|
|          | (一般有料道路)<br>IC | IC        | IC      | IC        | IC        | IC        | スマートIC | (一般有料道路) | (一般有料道路) | (一般有料道路) | IC        | IC      | IC      | IC      |
| 令和 2     | 3,792,603      | 3,822,777 | 705,530 | 1,429,726 | 1,219,718 | 1,379,377 | -      | 700,116  | 100,547  | 91,558   | 1,349,126 | 195,552 | 168,682 | 296,786 |
| 3        | 3,827,778      | 3,970,173 | 737,956 | 1,489,771 | 1,280,084 | 1,385,180 | -      | 740,385  | 102,426  | 98,756   | 1,380,358 | 203,325 | 175,700 | 301,098 |
| 4        | 4,319,672      | 4,416,282 | 813,350 | 1,623,179 | 1,419,357 | 1,653,616 | 31,708 | 771,251  | 105,499  | 121,103  | 1,462,623 | 216,725 | 203,059 | 311,509 |
| 5        | 4,630,077      | 4,732,568 | 854,124 | 1,740,426 | 1,514,321 | 1,787,744 | 62,225 | 806,642  | 111,670  | 121,046  | 1,521,553 | 228,319 | 211,913 | 314,929 |
| 6        | 4,757,011      | 4,839,524 | 834,776 | 1,819,354 | 1,600,878 | 1,798,436 | 78,528 | 872,159  | 117,552  | 130,731  | 1,570,073 | 217,575 | 211,740 | 323,546 |
| 令和 6.10  | 428,367        | 425,968   | 73,925  | 160,224   | 146,347   | 159,551   | 6,929  | 75,065   | 9,629    | 10,284   | 130,022   | 17,544  | 17,935  | 28,519  |
| 11       | 439,760        | 460,535   | 76,902  | 171,671   | 165,647   | 176,016   | 7,077  | 78,737   | 9,799    | 10,184   | 136,128   | 18,415  | 14,537  | 28,127  |
| 12       | 377,444        | 386,649   | 67,817  | 149,646   | 117,043   | 135,359   | 6,580  | 69,042   | 9,445    | 6,332    | 125,030   | 17,827  | 16,325  | 23,383  |
| 令和 7. 1  | 352,209        | 359,796   | 62,672  | 141,874   | 117,152   | 122,491   | 5,813  | 63,153   | 8,169    | 5,877    | 116,829   | 16,482  | 22,279  | 23,665  |
| 2        | 292,998        | 303,314   | 55,618  | 119,768   | 91,236    | 99,460    | 5,740  | 56,009   | 7,439    | 4,907    | 102,238   | 14,394  | 21,976  | 18,377  |
| 3        | 416,093        | 425,718   | 74,413  | 165,456   | 149,965   | 153,955   | 7,591  | 76,989   | 9,701    | 9,311    | 135,572   | 19,012  | 19,520  | 25,272  |
| 4        | 388,843        | 412,131   | 69,962  | 158,600   | 146,103   | 151,325   | 7,483  | 75,730   | 8,918    | 10,366   | 132,918   | 18,584  | 14,469  | 25,265  |
| 5        | 443,749        | 448,966   | 77,438  | 166,440   | 165,757   | 173,803   | 7,434  | 86,389   | 11,558   | 15,837   | 146,945   | 20,763  | 16,886  | 29,002  |
| 6        | 396,594        | 398,918   | 68,705  | 154,264   | 139,998   | 139,417   | 6,640  | 74,782   | 8,697    | 9,773    | 131,004   | 19,091  | 14,733  | 25,911  |
| 7        | 424,311        | 440,326   | 74,441  | 168,976   | 157,975   | 157,216   | 7,404  | 81,946   | 9,861    | 14,422   | 145,901   | 19,196  | 16,124  | 27,546  |
| 8        | 488,414        | 494,759   | 80,469  | 177,338   | 182,256   | 191,347   | 7,395  | 92,726   | 12,281   | 20,938   | 169,078   | 21,740  | 18,049  | 34,972  |
| 9        | 391,874        | 411,814   | 69,388  | 157,225   | 148,589   | 145,637   | 7,121  | 76,500   | 9,079    | 10,762   | 131,854   | 18,753  | 14,571  | 26,470  |

注 島根県内IC出入交通量（安来道路については取扱台数）を掲載。

資料 西日本高速道路株式会社中国支社

12 出雲・隠岐・石見空港利用状況

単位：人・%

| 年度<br>年月 | 出雲      |         |           |      | 隠岐     |        |        |      | 石見     |        |         |      |
|----------|---------|---------|-----------|------|--------|--------|--------|------|--------|--------|---------|------|
|          | 乗客      | 降客      | 計         | 利用率  | 乗客     | 降客     | 計      | 利用率  | 乗客     | 降客     | 計       | 利用率  |
| 令和 2     | 152,999 | 154,249 | 307,248   | 45.0 | 11,943 | 11,869 | 23,812 | 34.9 | 11,400 | 13,185 | 24,585  | 26.5 |
| 3        | 216,815 | 215,445 | 432,260   | 45.4 | 16,081 | 16,213 | 32,294 | 37.4 | 17,284 | 19,315 | 36,599  | 28.4 |
| 4        | 410,817 | 412,566 | 823,383   | 62.0 | 27,334 | 27,408 | 54,742 | 59.2 | 52,764 | 53,310 | 106,074 | 46.1 |
| 5        | 497,094 | 502,504 | 999,598   | 76.3 | 31,631 | 32,967 | 64,598 | 69.5 | 64,438 | 66,446 | 130,884 | 54.7 |
| 6        | 522,970 | 525,981 | 1,048,951 | 74.9 | 33,350 | 34,551 | 67,901 | 72.5 | 68,328 | 68,082 | 136,410 | 62.2 |
| 令和 6.11  | 52,681  | 53,516  | 106,197   | 86.0 | 2,723  | 2,801  | 5,524  | 76.8 | 6,963  | 6,747  | 13,710  | 74.6 |
| 12       | 42,954  | 45,169  | 88,123    | 71.4 | 2,303  | 2,402  | 4,705  | 62.9 | 5,460  | 6,190  | 11,650  | 59.3 |
| 令和 7. 1  | 40,783  | 37,508  | 78,291    | 65.6 | 2,465  | 2,269  | 4,734  | 64.3 | 5,295  | 4,358  | 9,653   | 49.4 |
| 2        | 38,217  | 38,414  | 76,631    | 71.8 | 1,830  | 1,854  | 3,684  | 64.0 | 4,188  | 4,458  | 8,646   | 51.4 |
| 3        | 48,657  | 49,549  | 98,206    | 80.6 | 2,779  | 2,690  | 5,469  | 72.6 | 6,163  | 6,079  | 12,242  | 64.2 |
| 4        | 40,350  | 40,992  | 81,342    | 70.1 | 2,444  | 2,651  | 5,095  | 69.9 | 4,745  | 4,857  | 9,602   | 51.3 |
| 5        | 47,999  | 46,749  | 94,748    | 77.4 | 2,965  | 2,952  | 5,917  | 80.6 | 5,964  | 5,667  | 11,631  | 60.2 |
| 6        | 44,640  | 44,410  | 89,050    | 75.0 | 2,825  | 2,889  | 5,714  | 77.4 | 4,861  | 5,141  | 10,002  | 56.8 |
| 7        | 41,965  | 44,507  | 86,472    | 73.4 | 2,962  | 3,237  | 6,199  | 80.4 | 4,994  | 5,571  | 10,565  | 57.2 |
| 8        | 51,972  | 50,427  | 102,399   | 84.9 | 4,690  | 4,734  | 9,424  | 72.1 | 8,007  | 7,940  | 15,947  | 81.5 |
| 9        | 46,481  | 47,275  | 93,756    | 78.5 | 2,824  | 3,039  | 5,863  | 81.8 | 6,483  | 6,610  | 13,093  | 72.6 |
| 10       | 55,054  | 55,908  | 110,962   | 85.4 | 3,070  | 3,194  | 6,264  | 84.6 | 6,914  | 6,863  | 13,777  | 71.0 |
| 11       | 55,279  | 56,868  | 112,147   | 87.8 | 2,870  | 2,947  | 5,817  | 78.2 | 6,989  | 6,887  | 13,876  | 73.5 |
| (内訳)     |         |         |           |      |        |        |        |      |        |        |         |      |
| 東京       | 34,292  | 35,197  | 69,489    | 90.8 | -      | -      | -      | -    | 6,989  | 6,887  | 13,876  | 73.5 |
| 大阪       | 9,132   | 9,287   | 18,419    | 89.9 | 1,640  | 1,693  | 3,333  | 73.1 | -      | -      | -       | -    |
| 福岡       | 2,530   | 2,561   | 5,091     | 89.9 | -      | -      | -      | -    | -      | -      | -       | -    |
| 出雲       | -       | -       | -         | -    | 1,230  | 1,254  | 2,484  | 86.3 | -      | -      | -       | -    |
| 隠岐       | 1,254   | 1,230   | 2,484     | 86.3 | -      | -      | -      | -    | -      | -      | -       | -    |
| 名古屋(小牧)  | 4,852   | 4,742   | 9,594     | 75.1 | -      | -      | -      | -    | -      | -      | -       | -    |
| 名古屋(中部)  | 1,466   | 1,886   | 3,352     | 73.3 | -      | -      | -      | -    | -      | -      | -       | -    |
| 静岡       | 1,753   | 1,965   | 3,718     | 76.3 | -      | -      | -      | -    | -      | -      | -       | -    |
| 札幌       | -       | -       | -         | -    | -      | -      | -      | -    | -      | -      | -       | -    |

注 定期路線を運航する臨時便についても、定期路線の乗降客数に加えている。

資料 島根県土木部港湾空港課

13 浜田・三隅・西郷港船舶輸送実績

単位：トン

| 年次<br>年月 | 発送貨物    |            | 到着貨物      |            |
|----------|---------|------------|-----------|------------|
|          | 総数      | うち<br>外国貿易 | 総数        | うち<br>外国貿易 |
| 令和元      | 461,681 | 91,232     | 3,261,302 | 2,941,646  |
| 2        | 444,370 | 56,275     | 2,949,689 | 2,632,281  |
| 3        | 430,440 | 50,409     | 2,613,559 | 2,358,634  |
| 4        | 488,765 | 50,282     | 4,435,997 | 4,163,027  |
| 5        | 564,015 | 57,392     | 4,566,046 | 4,321,453  |
| 令和6.10   | 51,543  | 2,975      | 436,824   | 414,452    |
| 11       | 45,339  | 8,934      | 353,534   | 335,336    |
| 12       | 44,323  | 5,360      | 482,108   | 463,065    |
| 令和7.1    | 28,334  | 208        | 481,536   | 461,273    |
| 2        | 34,650  | 4,272      | 265,310   | 244,520    |
| 3        | 36,949  | 8,669      | 527,335   | 511,985    |
| 4        | 45,193  | 7,337      | 397,971   | 376,670    |
| 5        | 55,793  | 8,287      | 384,822   | 367,628    |
| 6        | 40,633  | 4,585      | 477,844   | 459,781    |
| 7        | 46,120  | 4,584      | 328,123   | 308,849    |
| 8        | 43,780  | 5,731      | 347,101   | 326,905    |
| 9        | 33,630  | 2,528      | 395,501   | 380,323    |
| 10       | 34,897  | 4,329      | 286,605   | 266,159    |
| (内訳)     |         |            |           |            |
| 浜田港      | 7,615   | 4,329      | 41,515    | 27,599     |
| 三隅港      | 14,667  | -          | 239,815   | 238,560    |
| 西郷港      | 12,615  | -          | 5,275     | -          |

資料 島根県土木部港湾空港課、国土交通省「港湾統計（年報）」

14 鉄道(JR線)輸送実績

単位：人・t

| 年度<br>年月 | 旅客         |            | 貨物(有貨) |        |
|----------|------------|------------|--------|--------|
|          | 乗車         | 降車         | 発送     | 到着     |
| 令和2      | 11,777,884 | 11,781,049 | 10,472 | 23,165 |
| 3        | 11,659,130 | 11,666,064 | 11,107 | 26,765 |
| 4        | 12,222,503 | 12,236,152 | 10,872 | 23,945 |
| 5        | 12,818,121 | 12,829,683 | 11,329 | 26,705 |
| 6        | 12,827,319 | 12,835,702 | 10,407 | 25,560 |
| 令和6.11   | 1,074,676  | 1,076,649  | 990    | 2,265  |
| 12       | 1,036,590  | 1,038,254  | 840    | 2,075  |
| 令和7.1    | 1,038,691  | 1,038,396  | 805    | 1,920  |
| 2        | 857,528    | 858,625    | 815    | 2,180  |
| 3        | 970,488    | 971,253    | 1,110  | 2,815  |
| 4        | 1,134,353  | 1,135,203  | 885    | 2,525  |
| 5        | 1,176,638  | 1,177,079  | 785    | 1,980  |
| 6        | 1,117,156  | 1,117,702  | 740    | 2,430  |
| 7        | 1,115,557  | 1,116,788  | 795    | 2,440  |
| 8        | 1,165,167  | 1,164,447  | 525    | 1,955  |
| 9        | 1,094,608  | 1,096,411  | 730    | 2,540  |
| 10       | 1,146,443  | 1,146,807  | 935    | 2,880  |
| 11       | ...        | ...        | 865    | 2,575  |

注 旅客は山陰支社管内分。貨物は県内分。

資料 JR西日本山陰支社、JR貨物米子営業所

15 自動車保有台数

単位：台

| 年度末<br>月末  | 総数      | 登録自動車  |       |         |        | 小型二輪  | 軽自動車    |
|------------|---------|--------|-------|---------|--------|-------|---------|
|            |         | 貨物用    | 乗合    | 乗用      | 特種・特殊  |       |         |
| 令和2        | 554,434 | 29,788 | 1,654 | 211,502 | 10,432 | 6,230 | 294,828 |
| 3          | 553,825 | 29,818 | 1,625 | 210,102 | 10,415 | 6,431 | 295,434 |
| 4          | 554,831 | 29,793 | 1,585 | 209,140 | 10,426 | 6,766 | 297,121 |
| 5          | 553,787 | 29,695 | 1,563 | 207,755 | 10,425 | 6,999 | 297,350 |
| 6          | 552,781 | 29,427 | 1,564 | 206,735 | 10,346 | 7,117 | 297,592 |
| 令和6.11     | 556,456 | 29,676 | 1,573 | 207,843 | 10,391 | 7,211 | 299,762 |
| 12         | 555,935 | 29,617 | 1,572 | 207,464 | 10,388 | 7,220 | 299,674 |
| 令和7.1      | 555,569 | 29,568 | 1,567 | 207,308 | 10,381 | 7,203 | 299,542 |
| 2          | 555,622 | 29,530 | 1,567 | 207,432 | 10,353 | 7,214 | 299,526 |
| 3          | 552,781 | 29,427 | 1,564 | 206,735 | 10,346 | 7,117 | 297,592 |
| 4          | 553,231 | 29,395 | 1,563 | 206,467 | 10,351 | 7,156 | 298,299 |
| 5          | 553,522 | 29,349 | 1,557 | 206,399 | 10,342 | 7,188 | 298,687 |
| 6          | 553,845 | 29,340 | 1,556 | 206,383 | 10,328 | 7,201 | 299,037 |
| 7          | 553,837 | 29,288 | 1,557 | 206,394 | 10,302 | 7,200 | 299,096 |
| 8          | 553,905 | 29,266 | 1,561 | 206,300 | 10,304 | 7,206 | 299,268 |
| 9          | 554,247 | 29,300 | 1,565 | 206,278 | 10,297 | 7,211 | 299,596 |
| 10         | 554,223 | 29,270 | 1,573 | 206,249 | 10,288 | 7,217 | 299,626 |
| 11         | 554,485 | 29,282 | 1,571 | 206,218 | 10,291 | 7,228 | 299,895 |
| (うち新規登録台数) | 2,636   | 132    | 2     | 1,090   | 41     | 23    | 1,348   |

注 新規登録台数は、新車のみ。

資料 中国運輸局島根運輸支局

16 大型小売店販売状況(百貨店+スーパー)

単位：百万円

| 年次<br>年月 | 総額     | 衣料品   | うち    | 飲食品    | その他   | うち    |
|----------|--------|-------|-------|--------|-------|-------|
|          |        |       | 身の回り品 |        |       | 家庭用品  |
| 令和 2     | 57,408 | 6,993 | 1,356 | 41,676 | 8,739 | 987   |
| 3        | 57,220 | 6,604 | 1,219 | 42,007 | 8,608 | 961   |
| 4        | 59,043 | 6,479 | 1,237 | 43,809 | 8,756 | 959   |
| 5        | 59,884 | 6,848 | 1,456 | 44,131 | 8,905 | 1,136 |
| 6        | 56,813 | 4,852 | 1,114 | 43,914 | 8,047 | 999   |
| 令和 6.10  | 4,504  | 399   | 79    | 3,478  | 626   | 76    |
| 11       | 4,629  | 441   | 81    | 3,539  | 649   | 81    |
| 12       | 5,996  | 490   | 96    | 4,609  | 897   | 103   |
| 令和 7. 1  | 5,090  | 364   | 83    | 4,088  | 639   | 88    |
| 2        | 4,401  | 266   | 58    | 3,598  | 537   | 65    |
| 3        | 4,865  | 380   | 98    | 3,831  | 654   | 81    |
| 4        | 4,668  | 372   | 83    | 3,712  | 584   | 75    |
| 5        | 4,838  | 387   | 98    | 3,841  | 610   | 79    |
| 6        | 4,771  | 412   | 90    | 3,737  | 621   | 81    |
| 7        | 5,062  | 394   | 94    | 3,991  | 677   | 86    |
| 8        | 5,451  | 350   | 102   | 4,398  | 702   | 84    |
| 9        | 4,552  | 290   | 77    | 3,689  | 573   | 70    |
| 10       | 4,754  | 382   | 74    | 3,713  | 659   | 73    |

資料 経済産業省「商業動態統計年報」、「商業動態統計月報」

17 主要観光施設利用状況

単位：人地点

| 年次<br>年月 | 松江市             |                   |          |         | 浜田市            |        |         | 出雲市           |                    |  |
|----------|-----------------|-------------------|----------|---------|----------------|--------|---------|---------------|--------------------|--|
|          | ぐるっと松江<br>堀川めぐり | 由志園               | 松江城      | 八重垣神社   | しまね海洋館<br>アクアス | きんたの里  | 島根ワイナリー | 古代出雲<br>歴史博物館 | 道の駅<br>キララ多伎       |  |
| 令和 2     | 101,564         | 149,357           | 209,962  | 230,516 | 211,037        | 54,312 | 337,470 | 88,898        | 335,681            |  |
| 3        | 96,967          | 147,321           | 172,076  | 153,138 | 257,719        | 61,302 | 198,382 | 103,988       | 354,548            |  |
| 4        | 153,295         | 191,793           | 275,198  | 194,373 | 330,079        | 64,314 | 325,097 | 131,109       | 372,077            |  |
| 5        | 200,920         | 253,587           | 373,237  | 219,836 | 343,468        | 82,670 | 457,960 | 176,527       | 405,982            |  |
| 6        | 190,207         | 223,185           | 402,049  | 209,555 | 366,995        | 82,884 | 438,738 | 194,691       | 429,497            |  |
| 令和 7. 1  | 8,582           | 14,158            | p 16,095 | 50,466  | 15,581         | 7,026  | 39,153  | 14,021        | 27,396             |  |
| 2        | 6,865           | 5,705             | p 15,014 | 9,029   | 10,572         | 5,142  | 17,825  | 8,654         | 21,475             |  |
| 3        | 15,781          | 14,194            | p 36,227 | 15,340  | 27,488         | 7,347  | 38,784  | 19,925        | 33,562             |  |
| 4        | 18,601          | 27,726            | p 36,398 | 13,464  | 30,534         | 5,840  | 29,996  | -             | 33,358             |  |
| 5        | 20,991          | 41,489            | p 45,378 | 16,577  | 49,521         | 6,951  | 40,641  | -             | 40,163             |  |
| 6        | 14,264          | 12,653            | p 27,969 | 12,770  | 23,451         | 5,079  | 25,722  | -             | 28,281             |  |
| 7        | 11,242          | 9,051             | p 25,387 | 12,255  | 38,904         | 4,646  | 26,558  | -             | 33,625             |  |
| 8        | 18,581          | 12,719            | p 39,230 | 16,415  | 80,886         | 8,930  | 48,481  | -             | 46,952             |  |
| 9        | 13,977          | 17,240            | p 33,909 | 14,822  | 35,187         | 5,354  | 29,607  | -             | 37,233             |  |
| 10       | 23,796          | 23,240            | p 48,529 | 25,419  | 25,873         | 5,616  | 40,817  | -             | 38,124             |  |
| 令和 6.10  | 21,802          | 20,894            | 44,139   | 17,633  | 24,527         | 5,928  | 45,880  | 19,594        | 39,379             |  |
| 年次<br>年月 | 大田市             |                   | 安来市      |         | 雲南市            | 奥出雲町   | 津和野町    | 西ノ島町          | 隠岐の島町              |  |
|          | 三瓶自然館<br>サヒメル   | 龍源寺間歩<br>(石見銀山遺跡) | 足立美術館    | 清水寺     | 道の駅たたらば<br>老番地 | 玉峰山荘   | 太鼓谷稲成神社 | 国賀海岸          | フィッシャーマ<br>ンズワープ隠岐 |  |
| 令和 2     | 72,375          | 57,531            | 256,806  | 148,375 | 237,781        | 74,013 | 500,352 | 6,677         | 29,481             |  |
| 3        | 131,266         | 51,950            | 169,647  | 82,700  | 208,460        | 69,458 | 402,166 | 5,713         | 55,889             |  |
| 4        | 104,080         | 72,214            | 294,149  | 106,000 | 237,708        | 71,663 | 506,700 | 14,268        | 65,828             |  |
| 5        | 101,978         | 82,592            | 464,873  | 101,900 | 272,810        | 75,464 | 544,118 | 15,143        | 64,725             |  |
| 6        | 88,401          | 88,039            | 546,583  | 101,500 | 267,192        | 66,210 | 569,288 | 15,102        | 59,583             |  |
| 令和 7. 1  | 3,367           | 3,047             | 22,081   | 39,000  | 16,464         | 6,229  | 238,672 | -             | ...                |  |
| 2        | 1,837           | 2,272             | 19,411   | 4,600   | 9,921          | 2,905  | 17,839  | -             | ...                |  |
| 3        | 4,688           | 8,066             | 48,621   | 6,300   | 20,898         | 6,217  | 32,308  | 211           | ...                |  |
| 4        | 6,371           | 7,818             | 52,217   | 7,500   | 23,406         | 5,608  | 31,735  | 1,200         | 3,317              |  |
| 5        | 10,801          | 11,729            | 65,759   | 6,300   | 26,195         | 6,962  | 39,471  | 2,808         | 6,253              |  |
| 6        | 5,693           | 5,229             | 41,032   | 4,700   | 18,951         | 4,927  | 24,959  | 2,324         | 4,996              |  |
| 7        | 9,381           | 6,700             | 29,560   | 3,200   | 20,849         | 4,292  | 24,471  | 1,737         | 4,690              |  |
| 8        | 18,984          | 13,354            | 41,075   | 4,000   | 30,288         | 7,869  | 30,446  | 1,677         | 8,100              |  |
| 9        | 9,200           | 8,549             | 41,202   | 3,900   | 20,361         | 4,200  | 29,500  | 2,803         | 6,664              |  |
| 10       | 9,094           | 9,138             | 62,827   | 5,000   | 23,896         | 5,935  | 31,162  | 2,746         | 7,828              |  |
| 令和 6.10  | 8,338           | 9,011             | 65,443   | 5,800   | 25,367         | 5,602  | 33,316  | 2,574         | 6,798              |  |

### 18 金融機関別預金残高

単位：百万円

| 年度末<br>月 末 | 総 額       | 国 内 銀 行   | 信 用 金 庫 | 信 用 組 合<br>労 働<br>金 庫 | 農 業 協 同 組 合 | そ の 他<br>(1) |
|------------|-----------|-----------|---------|-----------------------|-------------|--------------|
| 令和 3       | 4,621,786 | 2,837,278 | 527,680 | 180,830               | 1,011,170   | 64,828       |
| 4          | 4,653,698 | 2,858,133 | 543,784 | 181,260               | 1,009,875   | 60,646       |
| 5          | 4,708,208 | 2,918,184 | 548,161 | 179,806               | 1,002,957   | 59,100       |
| 6          | 4,735,648 | 2,958,623 | 556,349 | 176,306               | 988,693     | 55,677       |
| 令和 6.10    | 4,728,032 | 2,926,967 | 567,299 | 180,514               | 995,838     | 57,414       |
| 11         | 4,785,723 | 2,981,121 | 567,138 | 179,595               | 1,000,502   | 57,367       |
| 12         | 4,787,848 | 2,962,380 | 570,608 | 182,837               | 1,015,583   | 56,440       |
| 令和 7. 1    | 4,705,106 | 2,899,153 | 565,724 | 180,808               | 1,004,031   | 55,390       |
| 2          | 4,701,205 | 2,904,107 | 566,101 | 179,890               | 994,944     | 56,163       |
| 3          | 4,735,648 | 2,958,623 | 556,349 | 176,306               | 988,693     | 55,677       |
| 4          | 4,789,444 | 2,994,562 | 574,216 | 178,756               | 985,294     | 56,616       |
| 5          | 4,792,813 | 3,010,869 | 566,517 | 177,790               | 980,740     | 56,897       |
| 6          | 4,843,383 | 3,033,805 | 572,395 | 180,910               | 997,070     | 59,203       |
| 7          | 4,779,188 | 2,979,679 | 572,234 | 179,067               | 989,342     | 58,866       |
| 8          | 4,799,940 | 2,997,614 | 576,146 | 178,429               | 989,522     | 58,229       |
| 9          | 4,722,600 | 2,947,411 | 572,891 | 177,333               | 994,786     | 30,179       |
| 10         | 4,751,503 | 2,924,120 | 573,162 | 176,819               | 1,018,657   | 58,745       |

注1) 国内銀行及び信用金庫は、島根県内に本店があるものに限る。(令和3年1月分から定義変更)

注2) (1)の「その他」は水産業協同組合、株式会社商工組合中央金庫の計。

資料 日本銀行松江支店、島根益田信用組合、中国労働金庫、島根県農業協同組合、株式会社商工組合中央金庫松江支店、島根県農林水産部水産課

### 19 金融機関別貸出金残高

単位：百万円

| 年度末<br>月 末 | 総 額       | 国 内 銀 行   | 信 用 金 庫 | 信 用 組 合<br>労 働<br>金 庫 | 農 業 協 同 組 合 | そ の 他<br>(1) |
|------------|-----------|-----------|---------|-----------------------|-------------|--------------|
| 令和 3       | 2,234,326 | 1,376,715 | 300,030 | 88,120                | 279,399     | 190,062      |
| 4          | 2,250,350 | 1,378,461 | 310,383 | 88,185                | 281,940     | 191,381      |
| 5          | 2,285,606 | 1,405,957 | 315,486 | 89,772                | 290,993     | 183,398      |
| 6          | 2,329,589 | 1,444,270 | 325,011 | 93,860                | 290,098     | 176,350      |
| 令和 6.10    | 2,277,618 | 1,410,635 | 318,634 | 90,863                | 279,811     | 177,675      |
| 11         | 2,287,194 | 1,416,053 | 320,381 | 91,262                | 281,056     | 178,442      |
| 12         | 2,293,755 | 1,421,034 | 322,139 | 92,404                | 280,506     | 177,672      |
| 令和 7. 1    | 2,288,103 | 1,418,093 | 321,151 | 92,338                | 280,552     | 175,969      |
| 2          | 2,294,123 | 1,420,637 | 322,737 | 92,716                | 281,529     | 176,504      |
| 3          | 2,329,589 | 1,444,270 | 325,011 | 93,860                | 290,098     | 176,350      |
| 4          | 2,308,302 | 1,431,372 | 320,158 | 93,709                | 287,484     | 175,579      |
| 5          | 2,317,019 | 1,441,073 | 321,041 | 94,515                | 284,328     | 176,062      |
| 6          | 2,311,570 | 1,437,223 | 320,677 | 94,579                | 284,543     | 174,548      |
| 7          | 2,306,532 | 1,430,696 | 321,515 | 95,031                | 285,246     | 174,044      |
| 8          | 2,311,806 | 1,434,305 | 322,332 | 95,602                | 285,560     | 174,007      |
| 9          | 2,346,152 | 1,438,037 | 325,059 | 96,635                | 284,375     | 202,046      |
| 10         | 2,328,699 | 1,446,035 | 325,971 | 97,636                | 285,502     | 173,555      |

注1) 国内銀行及び信用金庫は、島根県内に本店があるものに限る。(令和3年1月分から定義変更)

注2) (1)の「その他」は水産業協同組合、株式会社商工組合中央金庫、日本政策金融公庫（中小企業事業、国民生活事業、農林水産事業）の計。

資料 日本銀行松江支店、島根益田信用組合、中国労働金庫、島根県農業協同組合、日本政策金融公庫松江支店、株式会社商工組合中央金庫松江支店、島根県農林水産部水産課

## 20 企業倒産状況

単位：百万円

| 年次<br>年月 | 件数 |           |           | 負債金額   |           |           |
|----------|----|-----------|-----------|--------|-----------|-----------|
|          | 総数 | うち<br>建設業 | うち<br>製造業 | 総額     | うち<br>建設業 | うち<br>製造業 |
| 令和 2     | 32 | 2         | 4         | 12,664 | 136       | 286       |
| 3        | 28 | 7         | 2         | 2,846  | 1,201     | 82        |
| 4        | 26 | 6         | 3         | 7,718  | 736       | 226       |
| 5        | 54 | 6         | 9         | 7,146  | 426       | 1,400     |
| 6        | 48 | 5         | 3         | 4,495  | 279       | 300       |
| 令和 6.11  | 3  | -         | 1         | 109    | -         | 20        |
| 12       | 2  | -         | 1         | 1,000  | -         | 250       |
| 令和 7. 1  | 2  | -         | -         | 610    | -         | -         |
| 2        | 4  | 1         | 1         | 515    | 73        | 125       |
| 3        | 2  | -         | 1         | 76     | -         | 63        |
| 4        | 3  | 1         | -         | 764    | 254       | -         |
| 5        | 2  | -         | -         | 109    | -         | -         |
| 6        | 3  | -         | -         | 592    | -         | -         |
| 7        | 4  | -         | 1         | 405    | -         | 26        |
| 8        | 3  | 1         | -         | 102    | 23        | -         |
| 9        | 1  | -         | -         | 40     | -         | -         |
| 10       | 5  | 1         | 2         | 681    | 40        | 496       |
| 11       | 1  | -         | -         | 200    | -         | -         |

注 負債総額1,000万円以上、内整理含む。

資料 (株)東京商工リサーチ松江支店 「島根県内企業倒産状況」

## 21 信用保証協会事業状況

単位：百万円

| 年度<br>年月 | 保証承諾   |         | 代位弁済 |           | 保証債務残高     |         |
|----------|--------|---------|------|-----------|------------|---------|
|          | 件数     | 金額      | 件数   | 金額        | 件数         | 金額      |
| 令和 2     | 11,059 | 195,613 | 116  | 1,334 (1) | 15,395 (1) | 238,298 |
| 3        | 2,618  | 22,830  | 149  | 2,044 (1) | 15,529 (1) | 228,588 |
| 4        | 2,254  | 20,700  | 211  | 2,426 (1) | 15,758 (1) | 216,403 |
| 5        | 3,206  | 33,534  | 333  | 3,228 (1) | 14,741 (1) | 176,591 |
| 6        | 3,324  | 39,555  | 261  | 2,859 (1) | 14,829 (1) | 167,732 |
| 令和 6.11  | 228    | 2,096   | 32   | 181       | 14,763     | 170,130 |
| 12       | 264    | 3,766   | 27   | 652       | 14,779     | 169,332 |
| 令和 7. 1  | 171    | 1,699   | 29   | 359       | 14,749     | 168,493 |
| 2        | 252    | 3,362   | 11   | 257       | 14,760     | 167,875 |
| 3        | 366    | 3,660   | 14   | 138       | 14,829     | 167,732 |
| 4        | 211    | 2,239   | 18   | 74        | 14,793     | 166,583 |
| 5        | 248    | 3,164   | 17   | 121       | 14,754     | 165,625 |
| 6        | 276    | 4,143   | 29   | 412       | 14,700     | 165,780 |
| 7        | 344    | 5,398   | 20   | 130       | 14,665     | 166,345 |
| 8        | 277    | 4,533   | 27   | 231       | 14,634     | 166,884 |
| 9        | 347    | 5,590   | 20   | 205       | 14,611     | 167,653 |
| 10       | 290    | 3,711   | 22   | 264       | 14,596     | 167,891 |
| 11       | 283    | 4,392   | 27   | 247       | 14,573     | 167,943 |

注 代位弁済の金額は元利合計。(1)は年度末現在。

資料 島根県信用保証協会 「マンスリーレポート」

## 22 公共工事請負状況

単位：百万円・%

| 年度<br>年月 | 件数    | 請負金額    | 対前年度比<br>対前年同月比 |
|----------|-------|---------|-----------------|
| 令和 2     | 3,440 | 146,190 | △ 13.4          |
| 3        | 3,345 | 149,795 | 2.5             |
| 4        | 3,419 | 152,011 | 1.5             |
| 5        | 3,096 | 146,778 | △ 3.4           |
| 6        | 3,154 | 150,293 | 2.4             |
| 令和 6.11  | 206   | 5,772   | △ 33.2          |
| 12       | 150   | 3,824   | △ 66.9          |
| 令和 7. 1  | 100   | 4,973   | 9.4             |
| 2        | 135   | 5,018   | △ 3.3           |
| 3        | 259   | 21,068  | 21.5            |
| 4        | 276   | 22,600  | △ 12.7          |
| 5        | 184   | 7,824   | △ 38.2          |
| 6        | 359   | 19,708  | 3.6             |
| 7        | 394   | 17,064  | 51.3            |
| 8        | 303   | 11,387  | △ 37.3          |
| 9        | 333   | 10,862  | △ 15.5          |
| 10       | 266   | 9,316   | △ 4.5           |
| 11       | 183   | 6,037   | 4.6             |

資料 西日本建設業保証(株)「島根県の公共工事動向」

23 松江市主要品目小売価格

単位：円

| 年次<br>年月<br>(注1) | 食料                              |            |            |                    |                             |                               |                   |             |            |                    |            |
|------------------|---------------------------------|------------|------------|--------------------|-----------------------------|-------------------------------|-------------------|-------------|------------|--------------------|------------|
|                  | うるち米<br>単一原料米<br>(コシヒカリ)<br>5kg | 食パン<br>1kg | あじ<br>100g | いか<br>(注2)<br>100g | 牛肉<br>(国産品)<br>(注3)<br>100g | 牛乳<br>(紙容器)<br>店頭売り<br>1000ml | 鶏卵<br>1パック<br>10個 | キャベツ<br>1kg | トマト<br>1kg | りんご<br>(注4)<br>1kg | バナナ<br>1kg |
| 令和 2             | 2,048                           | 527        | 122        | Y 202              | 754                         | 216                           | 227               | 201         | 683        | 742                | 364        |
| 3                | 2,019                           | 529        | 121        | Y 179              | 693                         | 217                           | 232               | 173         | 680        | 653                | 351        |
| 4                | 2,030                           | 557        | 134        | Y 227              | 581                         | 221                           | 229               | 176         | 695        | 720                | 322        |
| 5                | 2,101                           | 578        | 138        | Y 222              | 618                         | 250                           | 292               | 198         | 742        | 729                | 341        |
| 6                | 2,565                           | 594        | 140        | Y 281              | 850                         | 264                           | 285               | 250         | 773        | 765                | 338        |
| 令和 7. 7          | 4,623                           | 634        | 180        | 179                | 965                         | 264                           | 333               | 147         | 550        | 893                | 364        |
| 8                | 4,623                           | 634        | 150        | 184                | 1,041                       | 270                           | 333               | 174         | 560        | 1,211              | 385        |
| 9                | 4,677                           | 646        | 138        | Y 289              | 1,137                       | 275                           | 333               | 182         | 1,021      | 1,111              | 414        |
| 10               | 4,948                           | 653        | 139        | Y 286              | 1,014                       | 275                           | 333               | 190         | 1,027      | 722                | 389        |
| 11               | 4,947                           | 646        | 126        | Y 319              | 938                         | 275                           | 333               | 188         | 1,100      | 738                | 367        |
| 令和 6.11          | 3,219                           | 598        | 114        | Y 194              | 887                         | 264                           | 273               | 325         | 873        | 737                | 340        |
| 東京都(令和7.11)      | 5,448                           | 538        | 130        | 229                | 957                         | 264                           | 315               | 197         | 1,320      | 827                | 357        |

単位：円

| 年次<br>年月<br>(注1) | 住居         | 光熱・水道 | 家具・家事用品               | 被服及び履物                           | 保健医療        | 交通通信                        | 教育           |         | 諸雑費   |
|------------------|------------|-------|-----------------------|----------------------------------|-------------|-----------------------------|--------------|---------|-------|
|                  | 民営家賃<br>1月 | 灯油    | ティッシュ<br>ペーパー<br>(注5) | 女性用<br>スラックス<br>(フルジーンズ)<br>(注6) | 胃腸薬<br>(注7) | ガソリン<br>(レギュラー<br>現金)<br>1ℓ | 高等学校(私立 普通科) | 授業料     | 入学金   |
| 令和 2             | 4,268      | 1,410 | 373                   | 3,703                            | 1,553       | 135                         | 442,652      | 82,141  | 6,350 |
| 3                | 4,304      | 1,690 | 364                   | 3,269                            | 1,848       | 155                         | 442,652      | 82,141  | 6,327 |
| 4                | 4,354      | 1,992 | 383                   | 3,226                            | 1,759       | 171                         | 442,652      | 82,141  | 6,075 |
| 5                | 4,328      | 2,142 | 410                   | 3,629                            | 1,848       | 179                         | 442,652      | 82,141  | 6,403 |
| 6                | 3,871      | 2,217 | 414                   | 3,934                            | 845         | 185                         | 452,706      | 82,141  | 6,433 |
| 令和 7. 7          | 3,891      | 2,328 | 432                   | 3,323                            | 859         | 180                         | 334,200      | 82,500  | 6,433 |
| 8                | 3,884      | 2,388 | 433                   | 3,657                            | 859         | 187                         | 334,200      | 82,500  | 6,433 |
| 9                | 3,894      | 2,352 | 436                   | 3,657                            | 859         | 184                         | 334,200      | 82,500  | 6,433 |
| 10               | 3,890      | 2,316 | 463                   | 3,657                            | 859         | 179                         | 334,200      | 82,500  | 6,433 |
| 11               | 3,897      | 2,286 | 463                   | 3,657                            | 859         | 178                         | 334,200      | 82,500  | 6,433 |
| 令和 6.11          | 3,871      | 2,196 | 420                   | 3,990                            | 859         | 184                         | 452,706      | 82,141  | 6,433 |
| 東京都(令和7.11)      | 9,902      | 2,380 | 486                   | 5,019                            | 910         | 174                         | 362,604      | 240,426 | 7,434 |

(注1) 比較数値として東京都区部を掲載。

(注2) Yは市町村銘柄(基本銘柄の出回りが少ない場合に、基本銘柄に代わって継続的に調査する銘柄で、その市町村を代表する銘柄)令和7年1月分から銘柄改正された。

(注3) 基本銘柄の仕様には変更はないが、表記の仕方が令和2年1月分から「ロース」から「国産品」に変更された。

(注4) 令和4年1月分から銘柄改正された。

(注5) 令和元年11月分から、1パック単位から1000組単位に変更された。

(注6) 令和7年1月分から調査品目名が「婦人用スラックス」から「女性用スラックス」に改正された。

(注7) 令和3年10月分から銘柄改正された。さらに令和6年6月分から銘柄改正され、それに伴い1箱60包から1箱50錠に変更された。

資料 総務省統計局「小売物価統計調査報告書」「小売物価統計調査年報」

24 消費者物価指数 (2020年=100)

(1) 松江市

| 年次・年月   | 総合    | 食料    | 住居    | 光熱・水道 | 家具・家事用品 | 被服及び履物 | 保健医療  | 交通・通信 | 教育    | 教養娯楽  | 諸雑費   |
|---------|-------|-------|-------|-------|---------|--------|-------|-------|-------|-------|-------|
| ウェイト    | 10000 | 2548  | 1893  | 816   | 396     | 361    | 475   | 1739  | 239   | 850   | 683   |
| 令和 2    | 100.0 | 100.0 | 100.0 | 100.0 | 100.0   | 100.0  | 100.0 | 100.0 | 100.0 | 100.0 | 100.0 |
| 3       | 99.9  | 100.6 | 100.6 | 101.7 | 100.7   | 101.4  | 99.9  | 95.3  | 99.3  | 101.2 | 101.6 |
| 4       | 102.1 | 105.4 | 100.5 | 112.6 | 104.1   | 103.7  | 99.3  | 94.1  | 100.4 | 101.8 | 102.3 |
| 5       | 105.3 | 114.1 | 100.8 | 105.8 | 113.0   | 107.8  | 101.9 | 96.5  | 100.7 | 106.4 | 103.3 |
| 6       | 108.1 | 119.1 | 101.2 | 109.8 | 118.8   | 110.4  | 103.3 | 97.9  | 101.4 | 110.7 | 104.6 |
| 令和 6.11 | 109.2 | 121.4 | 101.2 | 111.0 | 120.8   | 114.0  | 104.0 | 98.4  | 101.6 | 111.7 | 105.0 |
| 12      | 109.5 | 122.4 | 100.2 | 115.3 | 119.0   | 113.8  | 103.8 | 98.7  | 101.6 | 111.3 | 105.0 |
| 令和 7. 1 | 110.6 | 126.2 | 100.2 | 115.2 | 120.3   | 111.2  | 103.8 | 100.0 | 101.6 | 110.9 | 104.9 |
| 2       | 110.3 | 126.1 | 100.3 | 110.5 | 121.1   | 111.1  | 103.7 | 99.7  | 101.6 | 112.2 | 105.0 |
| 3       | 110.3 | 125.6 | 100.2 | 110.9 | 119.3   | 110.9  | 103.9 | 100.2 | 101.6 | 112.4 | 105.3 |
| 4       | 110.8 | 125.6 | 100.5 | 113.6 | 129.0   | 112.4  | 104.2 | 100.8 | 85.5  | 113.7 | 104.9 |
| 5       | 110.5 | 125.1 | 100.6 | 114.1 | 125.6   | 112.2  | 104.5 | 100.0 | 85.5  | 113.9 | 105.4 |
| 6       | 109.4 | 125.7 | 101.0 | 99.8  | 122.9   | 112.2  | 104.3 | 99.9  | 85.5  | 112.9 | 105.4 |
| 7       | 109.6 | 126.4 | 101.0 | 98.9  | 122.8   | 110.9  | 104.5 | 100.5 | 85.5  | 113.7 | 105.9 |
| 8       | 111.3 | 128.0 | 101.0 | 110.4 | 122.2   | 111.1  | 104.3 | 101.6 | 85.5  | 114.9 | 105.9 |
| 9       | 111.6 | 130.1 | 101.0 | 108.9 | 123.2   | 113.0  | 104.5 | 101.4 | 85.7  | 113.2 | 106.1 |
| 10      | 111.8 | 131.0 | 100.9 | 106.4 | 124.3   | 112.8  | 104.0 | 101.4 | 85.7  | 114.8 | 106.2 |
| 11      | 112.1 | 130.5 | 100.9 | 113.0 | 122.2   | 114.0  | 104.5 | 101.1 | 85.7  | 114.8 | 106.1 |

資料 島根県政策企画局統計調査課「松江市消費者物価指数」

(2) 全国

| 年次・年月   | 総合    | 食料    | 住居    | 光熱・水道 | 家具・家事用品 | 被服及び履物 | 保健医療  | 交通・通信 | 教育    | 教養娯楽  | 諸雑費   |
|---------|-------|-------|-------|-------|---------|--------|-------|-------|-------|-------|-------|
| ウェイト    | 10000 | 2626  | 2149  | 693   | 387     | 353    | 477   | 1493  | 304   | 911   | 607   |
| 令和 2    | 100.0 | 100.0 | 100.0 | 100.0 | 100.0   | 100.0  | 100.0 | 100.0 | 100.0 | 100.0 | 100.0 |
| 3       | 99.8  | 100.0 | 100.6 | 101.3 | 101.7   | 100.4  | 99.6  | 95.0  | 100.0 | 101.6 | 101.1 |
| 4       | 102.3 | 104.5 | 101.3 | 116.3 | 105.5   | 102.0  | 99.3  | 93.5  | 100.9 | 102.7 | 102.2 |
| 5       | 105.6 | 112.9 | 102.4 | 108.5 | 113.8   | 105.7  | 101.2 | 95.8  | 102.1 | 107.1 | 103.7 |
| 6       | 108.5 | 117.8 | 103.1 | 112.8 | 118.4   | 108.2  | 102.8 | 97.4  | 101.6 | 112.9 | 104.8 |
| 令和 6.11 | 110.0 | 121.3 | 103.5 | 114.4 | 120.5   | 110.8  | 103.8 | 97.8  | 101.3 | 114.1 | 105.4 |
| 12      | 110.7 | 122.5 | 103.5 | 119.3 | 119.1   | 110.5  | 103.7 | 98.1  | 101.3 | 114.2 | 105.3 |
| 令和 7. 1 | 111.2 | 124.7 | 103.5 | 119.3 | 119.6   | 108.6  | 103.9 | 99.1  | 101.3 | 112.9 | 105.6 |
| 2       | 110.8 | 124.1 | 103.6 | 114.2 | 119.4   | 108.8  | 103.9 | 99.3  | 101.5 | 113.3 | 105.5 |
| 3       | 111.1 | 124.2 | 103.6 | 114.5 | 120.0   | 110.1  | 104.2 | 99.5  | 101.5 | 114.3 | 105.6 |
| 4       | 111.5 | 124.0 | 103.9 | 117.9 | 121.8   | 111.6  | 104.2 | 99.9  | 95.7  | 115.9 | 105.8 |
| 5       | 111.8 | 124.4 | 104.0 | 121.2 | 122.1   | 111.5  | 104.3 | 99.6  | 95.7  | 116.1 | 106.0 |
| 6       | 111.7 | 124.6 | 104.0 | 120.1 | 122.3   | 111.3  | 104.3 | 99.6  | 95.6  | 115.0 | 106.0 |
| 7       | 111.9 | 125.1 | 104.1 | 119.1 | 122.5   | 110.1  | 104.4 | 100.2 | 95.6  | 115.9 | 106.1 |
| 8       | 112.1 | 126.1 | 104.2 | 114.2 | 122.7   | 109.4  | 104.3 | 100.6 | 95.6  | 118.0 | 106.3 |
| 9       | 112.0 | 127.0 | 104.2 | 112.6 | 121.8   | 112.5  | 104.4 | 100.4 | 95.6  | 115.5 | 105.8 |
| 10      | 112.8 | 128.1 | 104.3 | 113.5 | 123.4   | 112.8  | 104.5 | 101.2 | 95.6  | 117.2 | 106.2 |
| 11      | 113.2 | 128.6 | 104.5 | 117.9 | 122.7   | 113.3  | 104.6 | 101.0 | 95.6  | 116.8 | 106.1 |

資料 総務省統計局「消費者物価指数」

25 企業物価指数(全国)

(令和2年=100)

| 年次<br>年月 | 総平均     | 飲食料品    | 化学製品    | 石油・石炭製品 | 鉄鋼      | はん用機器   | 生産用機器   | 業務用機器   | 電子部品・デバイス | 電気機器    | 輸送用機器   | 農林水産物   | 電力・都市ガス・水道 |
|----------|---------|---------|---------|---------|---------|---------|---------|---------|-----------|---------|---------|---------|------------|
| 令和 2     | 100.0   | 100.0   | 100.0   | 100.0   | 100.0   | 100.0   | 100.0   | 100.0   | 100.0     | 100.0   | 100.0   | 100.0   | 100.0      |
| 3        | 104.6   | 101.9   | 105.9   | 128.6   | 114.8   | 100.4   | 100.1   | 100.9   | 101.1     | 100.0   | 100.0   | 100.1   | 100.2      |
| 4        | 114.9   | 107.7   | 117.0   | 151.6   | 145.6   | 102.7   | 104.3   | 101.7   | 103.4     | 103.4   | 103.9   | 99.0    | 136.5      |
| 5        | 119.9   | 115.5   | 116.7   | 151.9   | 154.6   | 107.2   | 108.8   | 104.7   | 106.4     | 108.7   | 107.2   | 107.0   | 137.8      |
| 6        | 122.8   | 118.5   | 117.7   | 158.1   | 153.0   | 112.5   | 112.6   | 107.9   | 107.7     | 113.0   | 109.1   | 117.5   | 130.7      |
| 令和 6.11  | 124.6   | 119.7   | 117.0   | 156.2   | 151.8   | 114.4   | 113.0   | 109.6   | 108.2     | 114.2   | 109.9   | 138.4   | 133.7      |
| 12       | 125.1   | 120.0   | 116.8   | 158.3   | 151.5   | 114.8   | 113.9   | 108.9   | 107.8     | 114.2   | 110.2   | 142.6   | 137.8      |
| 令和 7. 1  | 125.5   | 120.6   | 117.5   | 162.4   | 149.7   | 114.3   | 113.6   | 109.1   | 108.0     | 114.7   | 110.2   | 143.2   | 136.9      |
| 2        | 125.8   | 121.2   | 117.2   | 165.2   | 149.6   | 115.0   | 115.2   | 108.9   | 107.9     | 114.7   | 110.4   | 147.2   | 131.9      |
| 3        | 126.2   | 122.0   | 116.7   | 169.3   | 149.0   | 115.4   | 114.1   | 109.1   | 107.8     | 114.9   | 110.5   | 147.3   | 132.9      |
| 4        | 126.6   | 123.2   | 114.3   | 166.9   | 145.0   | 116.0   | 114.6   | 109.9   | 107.9     | 115.9   | 110.9   | 153.7   | 136.7      |
| 5        | 126.5   | 123.4   | 113.6   | 159.2   | 144.7   | 117.0   | 114.8   | 108.9   | 108.1     | 116.6   | 110.8   | 156.2   | 139.4      |
| 6        | 126.4   | 123.7   | 113.6   | 151.9   | 144.5   | 116.5   | 116.7   | 109.9   | 108.4     | 116.5   | 111.1   | 157.0   | 137.0      |
| 7        | 126.7   | 124.5   | 113.2   | 154.5   | 143.6   | 116.7   | 116.2   | 110.1   | 108.9     | 116.8   | 111.0   | 158.5   | 138.1      |
| 8        | 126.4   | 124.5   | 113.1   | 155.7   | r 143.2 | 117.3   | r 116.4 | 109.5   | 109.2     | 117.0   | r 111.2 | 158.1   | 133.1      |
| 9        | 127.0   | r 124.9 | 112.9   | 156.6   | r 142.8 | 116.8   | r 116.3 | 109.7   | r 109.2   | r 117.0 | r 111.5 | 168.9   | 132.1      |
| 10       | r 127.6 | r 125.2 | 112.7   | 154.9   | r 141.6 | r 117.5 | r 116.8 | r 110.2 | r 110.2   | r 116.4 | r 111.5 | r 178.9 | r 129.0    |
| 11       | p 128.0 | p 125.6 | p 112.8 | p 152.2 | p 141.5 | p 117.5 | p 117.1 | p 110.4 | p 110.2   | p 116.8 | p 111.7 | p 180.1 | p 132.4    |

(注1) 国内総平均の各項目は主要なもの。

(注2) 暦年指数については年平均を掲載。

資料 日本銀行「企業物価指数」

26 勤労者世帯(二人以上の世帯)の1世帯当たり1か月間の収入と支出

単位：人、円

| 年次<br>年月       | 世帯人員 | 有業人員 | 実収入       | 経常収入    |         |        |        | 可処分所得   | 実支出     | 消費支出    | 食料      |
|----------------|------|------|-----------|---------|---------|--------|--------|---------|---------|---------|---------|
|                |      |      |           | 勤め先収入   | 事業・内職収入 | 他の経常収入 | 特別収入   |         |         |         |         |
| <b>(1) 松江市</b> |      |      |           |         |         |        |        |         |         |         |         |
| 令和 2           | 3.39 | 1.85 | 675,483   | 603,330 | 2,561   | 37,234 | 32,358 | 547,361 | 451,094 | 322,972 | 74,373  |
| 3              | 3.36 | 1.86 | 650,165   | 594,841 | 2,177   | 37,552 | 15,595 | 529,120 | 417,290 | 296,245 | 74,804  |
| 4              | 3.34 | 1.82 | 635,926   | 567,061 | 419     | 51,021 | 17,425 | 524,280 | 424,676 | 313,030 | 76,444  |
| 5              | 3.25 | 1.87 | 644,127   | 594,731 | 440     | 39,653 | 9,304  | 522,534 | 429,660 | 308,067 | 76,517  |
| 6              | 3.42 | 1.92 | 599,366   | 546,421 | 1,276   | 43,895 | 7,773  | 500,607 | 411,682 | 312,923 | 81,768  |
| 令和 7. 6        | 3.16 | 1.87 | 1,056,387 | 938,205 | 289     | 99,811 | 18,082 | 834,941 | 554,222 | 332,776 | 87,300  |
| 7              | 3.19 | 1.97 | 675,552   | 657,852 | 12,455  | 2,022  | 3,223  | 544,030 | 654,303 | 522,781 | 91,001  |
| 8              | 3.14 | 2.01 | 582,779   | 477,690 | 7,431   | 93,906 | 3,752  | 493,191 | 406,609 | 317,020 | 101,209 |
| 9              | 3.12 | 2.01 | 544,691   | 514,955 | 10,905  | 11,395 | 7,435  | 436,997 | 451,139 | 343,445 | 86,326  |
| 10             | 3.01 | 2.10 | 580,661   | 484,251 | 4,643   | 87,072 | 4,695  | 481,731 | 413,750 | 314,820 | 88,486  |
| 令和 6.10        | 3.55 | 1.97 | 549,819   | 439,992 | 1,216   | 83,715 | 24,896 | 474,600 | 401,677 | 326,458 | 79,353  |
| <b>(2) 全国</b>  |      |      |           |         |         |        |        |         |         |         |         |
| 令和 2           | 3.31 | 1.79 | 609,535   | 536,881 | 3,548   | 38,698 | 30,408 | 498,639 | 416,707 | 305,811 | 79,496  |
| 3              | 3.28 | 1.78 | 605,316   | 550,973 | 3,630   | 36,859 | 13,854 | 492,681 | 422,103 | 309,469 | 78,576  |
| 4              | 3.24 | 1.79 | 617,654   | 564,011 | 4,977   | 35,858 | 12,808 | 500,914 | 437,368 | 320,627 | 80,502  |
| 5              | 3.23 | 1.78 | 608,182   | 554,801 | 4,614   | 38,635 | 10,132 | 494,668 | 432,269 | 318,755 | 84,552  |
| 6              | 3.23 | 1.81 | 636,155   | 581,108 | 4,763   | 40,064 | 10,220 | 522,569 | 438,723 | 325,137 | 87,954  |
| 令和 7. 6        | 3.21 | 1.82 | 976,268   | 881,340 | 4,372   | 83,615 | 6,941  | 776,288 | 523,182 | 323,202 | 90,030  |
| 7              | 3.21 | 1.84 | 701,283   | 676,441 | 6,865   | 9,074  | 8,904  | 559,705 | 480,479 | 338,900 | 93,086  |
| 8              | 3.20 | 1.84 | 608,578   | 513,610 | 5,960   | 80,813 | 8,195  | 506,538 | 449,364 | 347,325 | 100,175 |
| 9              | 3.18 | 1.82 | 510,935   | 488,677 | 6,881   | 8,579  | 6,798  | 413,961 | 436,737 | 339,762 | 90,962  |
| 10             | 3.17 | 1.82 | 599,845   | 499,582 | 7,520   | 83,560 | 9,183  | 499,170 | 439,651 | 338,977 | 92,901  |
| 令和 6.10        | 3.22 | 1.82 | 580,675   | 485,751 | 4,192   | 82,206 | 8,526  | 484,600 | 423,688 | 327,613 | 87,393  |

| 年次<br>年月       | 住居     | 光熱・水道  | 家具・家事用品 | 被服及び履物 | 保健医療   | 交通・通信   | 教育     | 教養娯楽   | その他の消費支出 | 平均消費性向 % | エンゲル係数 % |
|----------------|--------|--------|---------|--------|--------|---------|--------|--------|----------|----------|----------|
|                |        |        |         |        |        |         |        |        |          |          |          |
| <b>(1) 松江市</b> |        |        |         |        |        |         |        |        |          |          |          |
| 令和 2           | 23,200 | 24,263 | 15,194  | 10,501 | 15,027 | 57,621  | 12,977 | 25,064 | 64,754   | 59.0     | 23.0     |
| 3              | 19,536 | 25,060 | 11,965  | 10,652 | 12,446 | 44,315  | 11,171 | 28,443 | 57,853   | 56.0     | 25.3     |
| 4              | 16,516 | 28,660 | 11,766  | 9,139  | 12,091 | 54,920  | 10,766 | 29,414 | 63,313   | 59.7     | 24.4     |
| 5              | 15,678 | 27,579 | 12,192  | 9,444  | 10,599 | 60,010  | 10,045 | 26,107 | 59,896   | 59.0     | 24.8     |
| 6              | 18,318 | 27,482 | 10,963  | 8,993  | 11,254 | 61,018  | 8,498  | 30,304 | 54,325   | 62.5     | 26.1     |
| 令和 7. 6        | 10,697 | 24,932 | 18,368  | 10,139 | 15,105 | 54,330  | 10,635 | 34,154 | 67,116   | 39.9     | 26.2     |
| 7              | 11,251 | 22,396 | 22,556  | 11,226 | 25,964 | 223,391 | 7,912  | 43,439 | 63,645   | 96.1     | 17.4     |
| 8              | 5,986  | 23,190 | 12,946  | 7,524  | 10,383 | 38,692  | 9,165  | 36,006 | 71,918   | 64.3     | 31.9     |
| 9              | 26,631 | 22,711 | 7,339   | 14,511 | 17,805 | 44,148  | 5,134  | 39,139 | 79,702   | 78.6     | 25.1     |
| 10             | 9,542  | 23,392 | 7,403   | 8,060  | 10,506 | 59,770  | 5,400  | 34,904 | 67,356   | 65.4     | 28.1     |
| 令和 6.10        | 8,810  | 22,988 | 9,123   | 6,423  | 9,100  | 111,121 | 12,377 | 24,565 | 42,599   | 68.8     | 24.3     |
| <b>(2) 全国</b>  |        |        |         |        |        |         |        |        |          |          |          |
| 令和 2           | 18,824 | 21,696 | 13,364  | 10,654 | 13,068 | 49,469  | 16,548 | 26,824 | 55,868   | 61.3     | 26.0     |
| 3              | 19,848 | 21,448 | 12,720  | 10,463 | 13,130 | 49,512  | 19,197 | 27,452 | 57,124   | 62.8     | 25.4     |
| 4              | 20,115 | 24,421 | 13,000  | 11,293 | 13,708 | 50,688  | 18,126 | 29,737 | 59,036   | 64.0     | 25.1     |
| 5              | 18,971 | 23,566 | 12,855  | 11,344 | 13,515 | 51,199  | 16,838 | 31,149 | 54,766   | 64.4     | 26.5     |
| 6              | 19,055 | 22,756 | 13,161  | 11,585 | 13,814 | 50,028  | 18,456 | 31,644 | 56,685   | 62.2     | 27.1     |
| 令和 7. 6        | 20,746 | 21,666 | 15,232  | 10,869 | 14,289 | 56,400  | 11,588 | 30,664 | 51,717   | 41.6     | 27.9     |
| 7              | 18,452 | 20,169 | 17,023  | 11,989 | 15,929 | 59,362  | 12,830 | 33,696 | 56,364   | 60.5     | 27.5     |
| 8              | 21,484 | 21,022 | 15,220  | 9,344  | 13,820 | 51,814  | 11,812 | 43,121 | 59,514   | 68.6     | 28.8     |
| 9              | 17,640 | 21,927 | 12,743  | 8,426  | 14,970 | 60,131  | 18,852 | 31,643 | 62,468   | 82.1     | 26.8     |
| 10             | 21,955 | 21,231 | 11,733  | 11,981 | 14,472 | 53,349  | 22,188 | 31,926 | 57,242   | 67.9     | 27.4     |
| 令和 6.10        | 20,995 | 21,922 | 10,910  | 10,609 | 14,352 | 53,312  | 21,067 | 30,982 | 56,071   | 67.6     | 26.7     |

注 農林漁家世帯を含む。

資料 総務省「家計調査報告」

27 産業別賃金指数(名目)及び

| 年次<br>年月 | 島根県    |             |        |             |        |             |         |             |        |             |        |             |        |             |         |             |
|----------|--------|-------------|--------|-------------|--------|-------------|---------|-------------|--------|-------------|--------|-------------|--------|-------------|---------|-------------|
|          | 調査産業計  |             | 建設業    |             | 製造業    |             | 卸売業・小売業 |             | 調査産業計  |             | 建設業    |             | 製造業    |             | 卸売業・小売業 |             |
|          | 現金給与総額 | きまって支給する給与額 | 現金給与総額 | きまって支給する給与額 | 現金給与総額 | きまって支給する給与額 | 現金給与総額  | きまって支給する給与額 | 現金給与総額 | きまって支給する給与額 | 現金給与総額 | きまって支給する給与額 | 現金給与総額 | きまって支給する給与額 | 現金給与総額  | きまって支給する給与額 |
| (指数)     | 5人以上   |             |        |             |        |             |         |             | 30人以上  |             |        |             |        |             |         |             |
| 令和 2     | 100.0  | 100.0       | 100.0  | 100.0       | 100.0  | 100.0       | 100.0   | 100.0       | 100.0  | 100.0       | 100.0  | 100.0       | 100.0  | 100.0       | 100.0   | 100.0       |
| 3        | 101.1  | 100.2       | 101.3  | 100.0       | 110.0  | 107.5       | 102.7   | 100.1       | 102.1  | 101.3       | 103.0  | 99.0        | 108.8  | 106.5       | 99.9    | 99.6        |
| 4        | 99.7   | 99.1        | 105.2  | 102.3       | 109.9  | 108.7       | 97.7    | 98.5        | 101.8  | 100.6       | 105.5  | 103.1       | 108.8  | 106.7       | 100.8   | 102.0       |
| 5        | 102.5  | 101.0       | 112.6  | 105.4       | 108.6  | 107.2       | 105.1   | 102.8       | 102.8  | 100.9       | 101.1  | 99.3        | 107.7  | 105.8       | 103.0   | 101.1       |
| 6        | 105.4  | 102.7       | 113.9  | 105.3       | 114.6  | 111.5       | 102.7   | 100.8       | 104.5  | 102.5       | 122.2  | 113.1       | 111.5  | 108.3       | 95.9    | 97.6        |
| 令和 6.10  | 87.4   | 103.5       | 89.1   | 103.0       | 94.3   | 113.5       | 90.3    | 103.8       | 85.6   | 103.5       | 94.9   | 111.3       | 90.1   | 110.7       | 82.1    | 97.2        |
| 11       | 92.1   | 104.1       | 99.0   | 107.1       | 100.6  | 114.5       | 89.7    | 101.5       | 89.9   | 104.2       | 104.1  | 115.5       | 96.5   | 110.4       | 86.4    | 98.1        |
| 12       | 197.7  | 104.6       | 195.9  | 106.5       | 221.9  | 112.9       | 187.3   | 103.6       | 199.5  | 103.6       | 209.7  | 114.7       | 224.0  | 108.9       | 156.2   | 97.4        |
| 令和 7. 1  | 85.0   | 98.7        | 94.3   | 102.3       | 91.6   | 110.2       | 85.8    | 95.3        | 81.5   | 98.0        | 96.3   | 112.9       | 87.8   | 107.7       | 78.8    | 93.2        |
| 2        | 86.5   | 101.2       | 103.4  | 105.6       | 93.2   | 112.2       | 82.7    | 93.9        | 85.2   | 101.7       | 118.7  | 119.2       | 89.7   | 109.6       | 78.4    | 92.5        |
| 3        | 89.9   | 99.9        | 99.9   | 109.5       | 93.9   | 111.3       | 91.2    | 96.0        | 89.1   | 99.1        | 121.2  | 125.2       | 90.5   | 108.4       | 91.7    | 95.7        |
| 4        | 87.8   | 102.6       | 97.1   | 106.9       | 95.3   | 114.1       | 87.3    | 100.0       | 85.4   | 102.0       | 113.7  | 122.4       | 91.4   | 112.3       | 82.8    | 97.1        |
| 5        | 89.0   | 101.2       | 107.4  | 101.7       | 94.0   | 113.0       | 87.1    | 99.8        | 86.0   | 100.8       | 118.5  | 117.5       | 92.0   | 112.3       | 82.8    | 97.3        |
| 6        | 144.5  | 103.0       | 172.3  | 105.1       | 179.8  | 115.2       | 106.7   | 100.4       | 148.3  | 102.2       | 228.9  | 117.5       | 188.2  | 113.6       | 98.8    | 99.7        |
| 7        | 118.7  | 103.4       | 147.5  | 101.9       | 140.7  | 117.1       | 129.1   | 101.6       | 117.4  | 102.3       | 249.5  | 118.6       | 138.0  | 114.7       | 125.5   | 99.6        |
| 8        | 92.3   | 101.3       | 115.1  | 102.8       | 99.8   | 115.0       | 94.0    | 100.8       | 87.5   | 99.9        | 135.6  | 118.3       | 94.3   | 112.9       | 84.9    | 99.5        |
| 9        | 89.5   | 102.4       | 98.4   | 104.3       | 95.4   | 114.6       | 87.0    | 100.0       | 88.6   | 101.5       | 126.6  | 120.1       | 91.8   | 112.6       | 83.0    | 98.1        |
| 10       | 88.0   | 103.5       | 91.6   | 102.9       | 97.3   | 117.2       | 88.0    | 101.3       | 85.4   | 102.7       | 109.8  | 119.9       | 94.1   | 115.6       | 84.2    | 99.6        |

| 年月      | 島根県     |            |        |            |         |            |         |         |            |         |         |        |
|---------|---------|------------|--------|------------|---------|------------|---------|---------|------------|---------|---------|--------|
|         | 調査産業計   |            | 建設業    |            | 製造業     |            | 卸売業・小売業 |         |            |         |         |        |
|         | 現金給与総額  | きまって支給する給与 | 現金給与総額 | きまって支給する給与 | 現金給与総額  | きまって支給する給与 |         | 現金給与総額  | きまって支給する給与 |         |         |        |
|         |         | 所定内給与      |        | 所定外給与      |         | 所定内給与      | 所定外給与   |         | 所定内給与      | 所定外給与   |         |        |
| (実額)    | 5人以上    |            |        |            |         |            |         |         |            |         |         |        |
| 令和 6.10 | 245,582 | 226,316    | 18,139 | 296,323    | 281,881 | 14,442     | 278,640 | 250,195 | 27,112     | 206,841 | 193,304 | 13,519 |
| 11      | 258,763 | 227,341    | 18,561 | 329,223    | 292,989 | 15,390     | 297,396 | 252,285 | 27,391     | 205,646 | 187,209 | 14,971 |
| 12      | 555,205 | 228,704    | 18,186 | 651,726    | 292,048 | 14,378     | 655,694 | 248,712 | 27,277     | 429,233 | 189,919 | 16,417 |
| 令和 7. 1 | 238,643 | 216,985    | 16,026 | 313,869    | 280,572 | 13,752     | 270,687 | 243,533 | 25,701     | 196,610 | 180,295 | 9,537  |
| 2       | 242,937 | 221,943    | 17,071 | 343,885    | 283,956 | 19,919     | 275,289 | 248,459 | 25,717     | 189,607 | 179,074 | 8,004  |
| 3       | 252,453 | 217,335    | 18,566 | 332,371    | 292,753 | 22,448     | 277,583 | 245,647 | 26,300     | 208,914 | 179,211 | 12,007 |
| 4       | 246,618 | 224,246    | 17,997 | 323,063    | 291,986 | 15,555     | 281,634 | 253,360 | 25,535     | 199,973 | 186,999 | 12,145 |
| 5       | 249,977 | 222,549    | 16,288 | 357,421    | 279,834 | 12,788     | 277,747 | 251,379 | 24,821     | 199,646 | 189,728 | 8,970  |
| 6       | 405,746 | 225,498    | 17,657 | 573,178    | 287,056 | 15,304     | 531,489 | 255,200 | 26,383     | 244,404 | 189,194 | 10,776 |
| 7       | 333,346 | 226,851    | 17,275 | 490,825    | 280,291 | 13,063     | 415,935 | 257,477 | 28,729     | 295,874 | 192,776 | 9,613  |
| 8       | 259,224 | 223,139    | 16,046 | 382,983    | 281,893 | 14,091     | 295,006 | 255,126 | 25,970     | 215,408 | 191,520 | 9,216  |
| 9       | 251,426 | 225,077    | 16,816 | 327,299    | 284,747 | 15,428     | 282,015 | 253,861 | 26,290     | 199,405 | 191,024 | 8,207  |
| 10      | 247,115 | 227,214    | 17,228 | 304,610    | 281,779 | 14,301     | 287,490 | 258,410 | 27,918     | 201,738 | 193,621 | 8,104  |
| (実額)    | 30人以上   |            |        |            |         |            |         |         |            |         |         |        |
| 令和 6.10 | 271,328 | 245,953    | 24,811 | 334,903    | 313,330 | 21,573     | 297,116 | 265,514 | 31,419     | 187,189 | 176,459 | 10,724 |
| 11      | 285,009 | 248,654    | 24,013 | 367,453    | 326,835 | 20,799     | 317,988 | 264,906 | 31,352     | 197,012 | 177,725 | 11,180 |
| 12      | 632,261 | 247,053    | 24,072 | 739,959    | 326,918 | 18,293     | 738,210 | 262,148 | 30,191     | 356,196 | 175,423 | 12,218 |
| 令和 7. 1 | 258,204 | 234,599    | 21,895 | 339,816    | 325,334 | 14,207     | 289,301 | 259,225 | 29,744     | 179,615 | 168,378 | 11,151 |
| 2       | 269,986 | 242,894    | 23,271 | 418,919    | 330,850 | 27,705     | 295,530 | 264,492 | 29,601     | 178,734 | 167,957 | 10,207 |
| 3       | 282,318 | 234,846    | 24,395 | 427,914    | 349,289 | 27,327     | 298,218 | 260,822 | 30,015     | 208,990 | 171,777 | 12,545 |
| 4       | 270,541 | 242,529    | 24,288 | 401,247    | 344,934 | 23,351     | 301,303 | 271,293 | 30,000     | 188,823 | 175,637 | 11,446 |
| 5       | 272,685 | 241,374    | 22,293 | 418,326    | 332,378 | 21,265     | 303,237 | 271,754 | 29,487     | 188,767 | 176,100 | 11,219 |
| 6       | 469,832 | 244,060    | 23,521 | 807,693    | 329,009 | 24,477     | 620,343 | 273,761 | 30,978     | 225,254 | 181,210 | 10,830 |
| 7       | 371,926 | 243,640    | 24,083 | 880,580    | 333,335 | 23,629     | 454,743 | 274,411 | 33,341     | 286,161 | 180,458 | 11,402 |
| 8       | 277,139 | 239,559    | 21,818 | 478,400    | 334,951 | 20,988     | 310,813 | 272,951 | 29,953     | 193,437 | 181,082 | 10,626 |
| 9       | 280,713 | 242,632    | 23,041 | 446,700    | 335,552 | 25,873     | 302,736 | 272,144 | 30,065     | 189,162 | 178,478 | 10,370 |
| 10      | 270,665 | 245,432    | 23,373 | 387,598    | 337,426 | 23,198     | 310,097 | 277,569 | 32,528     | 191,880 | 181,201 | 10,653 |

資料 島根県政策企画局統計調査課「毎月勤労統計調査地方調査月報」 厚生労働省「毎月勤労統計調査全国調査」

常用労働者1人平均月間現金給与額

(令和2年=100)

| 全 国         |                      |             |                      |             |                      |             |                      |             |                      |             |                      |             |                      |             |                      |
|-------------|----------------------|-------------|----------------------|-------------|----------------------|-------------|----------------------|-------------|----------------------|-------------|----------------------|-------------|----------------------|-------------|----------------------|
| 調査産業計       |                      | 建設業         |                      | 製造業         |                      | 卸売業・小売業     |                      | 調査産業計       |                      | 建設業         |                      | 製造業         |                      | 卸売業・小売業     |                      |
| 現 金 給 与 総 額 | きま っ て 支 給 す る 給 与 額 | 現 金 給 与 総 額 | きま っ て 支 給 す る 給 与 額 | 現 金 給 与 総 額 | きま っ て 支 給 す る 給 与 額 | 現 金 給 与 総 額 | きま っ て 支 給 す る 給 与 額 | 現 金 給 与 総 額 | きま っ て 支 給 す る 給 与 額 | 現 金 給 与 総 額 | きま っ て 支 給 す る 給 与 額 | 現 金 給 与 総 額 | きま っ て 支 給 す る 給 与 額 | 現 金 給 与 総 額 | きま っ て 支 給 す る 給 与 額 |
|             |                      |             |                      |             |                      |             |                      |             |                      |             |                      |             |                      |             |                      |
| 100.0       | 100.0                | 100.0       | 100.0                | 100.0       | 100.0                | 100.0       | 100.0                | 100.0       | 100.0                | 100.0       | 100.0                | 100.0       | 100.0                | 100.0       | 100.0                |
| 100.3       | 100.5                | 99.7        | 100.9                | 101.9       | 101.7                | 102.1       | 101.5                | 100.9       | 101.2                | 99.6        | 101.0                | 102.2       | 102.1                | 103.3       | 102.7                |
| 102.3       | 101.9                | 103.4       | 103.0                | 103.6       | 102.3                | 103.8       | 102.9                | 104.0       | 103.6                | 102.7       | 102.2                | 103.7       | 102.5                | 107.5       | 106.5                |
| 103.5       | 103.0                | 103.2       | 103.0                | 105.4       | 103.6                | 104.1       | 103.4                | 105.9       | 105.3                | 100.8       | 101.1                | 106.2       | 104.4                | 108.1       | 107.4                |
| 109.2       | 107.5                | 108.6       | 106.1                | 109.3       | 106.6                | 108.6       | 106.1                | 108.9       | 107.6                | 107.0       | 104.7                | 108.9       | 106.7                | 109.7       | 107.3                |
| 91.9        | 108.6                | 90.0        | 107.5                | 89.0        | 108.5                | 91.0        | 107.2                | 89.9        | 108.9                | 82.1        | 106.0                | 87.3        | 108.8                | 89.3        | 108.9                |
| 96.9        | 108.7                | 98.9        | 108.1                | 95.1        | 108.9                | 97.3        | 107.6                | 94.4        | 109.1                | 89.1        | 106.4                | 93.5        | 109.0                | 95.1        | 109.7                |
| 193.9       | 108.8                | 191.2       | 109.1                | 211.1       | 108.4                | 186.1       | 107.1                | 203.1       | 109.2                | 219.7       | 109.7                | 218.1       | 108.6                | 200.5       | 108.3                |
| 91.9        | 107.0                | 89.9        | 104.6                | 88.8        | 106.5                | 90.9        | 105.6                | 89.7        | 107.2                | 80.5        | 102.5                | 87.0        | 106.8                | 89.1        | 106.8                |
| 90.7        | 106.8                | 90.8        | 105.4                | 87.9        | 108.1                | 88.2        | 104.3                | 88.7        | 107.0                | 85.0        | 103.6                | 85.6        | 108.1                | 86.3        | 105.9                |
| 97.1        | 107.9                | 96.8        | 105.3                | 93.8        | 108.5                | 96.6        | 105.5                | 95.1        | 108.0                | 92.3        | 104.2                | 92.1        | 108.6                | 97.7        | 106.9                |
| 94.8        | 110.3                | 93.6        | 107.3                | 92.1        | 110.9                | 95.5        | 108.9                | 92.7        | 110.5                | 85.1        | 105.9                | 90.3        | 111.2                | 94.3        | 111.2                |
| 94.7        | 109.5                | 92.1        | 106.6                | 91.1        | 110.2                | 95.7        | 108.5                | 92.6        | 109.7                | 84.3        | 105.8                | 89.5        | 110.7                | 93.2        | 110.6                |
| 161.5       | 110.4                | 147.3       | 108.2                | 158.5       | 112.0                | 146.0       | 108.7                | 171.3       | 110.7                | 169.4       | 107.6                | 164.1       | 112.3                | 163.1       | 110.4                |
| 130.9       | 110.5                | 141.2       | 107.9                | 159.1       | 112.1                | 141.5       | 108.5                | 130.5       | 110.9                | 145.6       | 105.9                | 161.2       | 112.4                | 144.7       | 110.5                |
| 94.2        | 109.4                | 99.0        | 106.5                | 93.0        | 110.5                | 93.6        | 108.2                | 91.1        | 110.0                | 87.7        | 107.1                | 89.9        | 111.1                | 90.9        | 111.2                |
| 93.5        | 110.0                | 93.4        | 107.4                | 91.6        | 111.3                | 94.3        | 109.2                | 91.8        | 110.5                | 86.3        | 106.5                | 89.8        | 111.5                | 94.9        | 112.4                |
| 94.2        | 111.3                | 90.7        | 108.6                | 92.3        | 112.6                | 93.4        | 109.6                | 92.5        | 112.0                | 84.8        | 109.2                | 90.6        | 113.1                | 92.2        | 112.6                |

単位：円

| 全 国      |                      |        |                      |         |                      |         |                      |        |         |                      |        |
|----------|----------------------|--------|----------------------|---------|----------------------|---------|----------------------|--------|---------|----------------------|--------|
| 調査産業計    |                      | 建設業    |                      | 製造業     |                      | 卸売業・小売業 |                      |        |         |                      |        |
| 現金給与総額   | きま っ て 支 給 す る 給 与 額 | 現金給与総額 | きま っ て 支 給 す る 給 与 額 | 現金給与総額  | きま っ て 支 給 す る 給 与 額 | 現金給与総額  | きま っ て 支 給 す る 給 与 額 |        | 現金給与総額  | きま っ て 支 給 す る 給 与 額 |        |
|          |                      |        |                      |         |                      |         | 所定内給与                | 所定外給与  |         | 所定内給与                | 所定外給与  |
| 5 人 以 上  |                      |        |                      |         |                      |         |                      |        |         |                      |        |
| 292,430  | 264,757              | 20,191 | 375,334              | 341,618 | 25,537               | 335,946 | 297,524              | 31,876 | 256,933 | 237,949              | 12,984 |
| 308,486  | 264,618              | 20,613 | 412,428              | 342,827 | 26,508               | 359,136 | 297,764              | 32,653 | 274,716 | 238,589              | 13,367 |
| 617,375  | 265,046              | 20,252 | 797,699              | 346,791 | 25,913               | 797,009 | 297,787              | 31,314 | 525,723 | 237,549              | 13,227 |
| 292,468  | 261,434              | 19,183 | 375,134              | 331,427 | 25,816               | 335,125 | 294,116              | 29,133 | 256,641 | 234,984              | 12,196 |
| 288,697  | 260,747              | 19,496 | 378,772              | 332,417 | 27,489               | 331,919 | 296,734              | 31,492 | 249,062 | 232,563              | 11,681 |
| 309,059  | 263,102              | 19,829 | 403,600              | 331,802 | 27,789               | 354,167 | 297,991              | 31,204 | 272,822 | 234,963              | 12,166 |
| 301,698  | 268,960              | 20,331 | 390,343              | 340,680 | 26,049               | 347,932 | 304,436              | 32,048 | 269,624 | 241,871              | 13,175 |
| 301,592  | 267,678              | 19,440 | 384,213              | 338,476 | 25,573               | 344,089 | 304,287              | 30,320 | 270,372 | 241,376              | 12,619 |
| 514,106  | 270,039              | 19,497 | 614,552              | 343,852 | 25,848               | 598,593 | 308,729              | 31,353 | 412,277 | 242,080              | 12,405 |
| 416,744  | 269,793              | 20,153 | 588,988              | 342,490 | 26,080               | 600,619 | 307,628              | 32,584 | 399,567 | 241,112              | 12,860 |
| 299,955  | 267,451              | 19,492 | 412,925              | 338,408 | 25,583               | 351,354 | 304,761              | 30,752 | 264,246 | 240,820              | 12,512 |
| 297,787  | 269,277              | 19,266 | 389,618              | 341,491 | 25,386               | 345,988 | 306,564              | 31,249 | 266,329 | 243,513              | 12,107 |
| 299,801  | 271,225              | 20,612 | 378,500              | 343,548 | 27,331               | 348,467 | 308,031              | 33,744 | 263,750 | 243,678              | 13,019 |
| 30 人 以 上 |                      |        |                      |         |                      |         |                      |        |         |                      |        |
| 328,293  | 293,590              | 25,467 | 421,040              | 377,615 | 35,460               | 355,953 | 311,970              | 36,542 | 291,958 | 269,368              | 15,480 |
| 344,743  | 293,859              | 26,022 | 456,701              | 378,711 | 35,759               | 381,489 | 311,734              | 37,441 | 311,160 | 270,632              | 16,229 |
| 741,317  | 294,316              | 25,597 | 1,126,226            | 390,976 | 36,615               | 889,663 | 311,802              | 36,082 | 655,521 | 267,561              | 15,697 |
| 327,445  | 289,935              | 24,160 | 412,496              | 363,123 | 36,453               | 354,818 | 308,332              | 33,854 | 291,354 | 265,159              | 14,081 |
| 323,728  | 289,013              | 24,449 | 435,870              | 366,267 | 37,620               | 349,134 | 310,164              | 36,124 | 282,111 | 262,984              | 13,773 |
| 347,260  | 291,902              | 24,755 | 473,100              | 368,554 | 37,329               | 375,531 | 311,972              | 35,980 | 319,395 | 265,438              | 14,181 |
| 338,252  | 298,405              | 25,557 | 436,217              | 377,124 | 35,686               | 368,245 | 319,376              | 37,026 | 308,478 | 274,720              | 15,902 |
| 337,884  | 296,908              | 24,491 | 432,346              | 377,766 | 34,470               | 365,199 | 319,500              | 35,321 | 304,944 | 273,593              | 15,647 |
| 625,297  | 299,777              | 24,572 | 868,488              | 384,107 | 35,163               | 669,291 | 323,479              | 36,286 | 533,282 | 273,555              | 15,164 |
| 476,302  | 299,529              | 25,433 | 746,334              | 377,086 | 35,549               | 657,646 | 322,286              | 37,862 | 473,236 | 273,168              | 15,767 |
| 332,555  | 297,808              | 24,644 | 449,439              | 382,463 | 34,811               | 366,698 | 320,346              | 35,777 | 297,225 | 274,992              | 15,759 |
| 335,091  | 299,570              | 24,290 | 442,512              | 380,661 | 34,402               | 366,339 | 321,151              | 36,116 | 310,440 | 297,213              | 14,777 |
| 337,567  | 301,952              | 26,203 | 434,690              | 387,186 | 38,243               | 369,535 | 323,219              | 39,193 | 301,430 | 278,198              | 16,321 |

| 年次<br>年月 | 島根県        |              |            |              |            |              |            |              |            |              |            |              |            |              |            |              |
|----------|------------|--------------|------------|--------------|------------|--------------|------------|--------------|------------|--------------|------------|--------------|------------|--------------|------------|--------------|
|          | 調査産業計      |              | 建設業        |              | 製造業        |              | 卸売業・小売業    |              | 調査産業計      |              | 建設業        |              | 製造業        |              | 卸売業・小売業    |              |
|          | 現金給<br>与総額 | 対前年<br>(同月)比 | 現金給<br>与総額 | 対前年<br>(同月)比 | 現金給<br>与総額 | 対前年<br>(同月)比 | 現金給<br>与総額 | 対前年<br>(同月)比 | 現金給<br>与総額 | 対前年<br>(同月)比 | 現金給<br>与総額 | 対前年<br>(同月)比 | 現金給<br>与総額 | 対前年<br>(同月)比 | 現金給<br>与総額 | 対前年<br>(同月)比 |
| (指数)     | 5人以上       |              |            |              |            |              |            |              | 30人以上      |              |            |              |            |              |            |              |
| 令和 2     | 100.0      | 0.8          | 100.0      | 4.0          | 100.0      | -1.4         | 100.0      | 5.5          | 100.0      | 1.4          | 100.0      | -2.0         | 100.0      | 1.1          | 100.0      | 23.9         |
| 3        | 101.2      | 1.2          | 101.4      | 1.4          | 110.1      | 10.1         | 102.8      | 2.8          | 102.2      | 2.2          | 103.1      | 3.1          | 108.9      | 8.9          | 100.0      | 0.0          |
| 4        | 97.2       | -4.0         | 102.5      | 1.1          | 107.1      | -2.7         | 95.2       | -7.4         | 99.2       | -2.9         | 102.8      | -0.3         | 106.0      | -2.7         | 98.2       | -1.8         |
| 5        | 96.3       | -0.9         | 105.8      | 3.2          | 102.1      | -4.7         | 98.8       | 3.8          | 96.6       | -2.6         | 95.0       | -7.6         | 101.2      | -4.5         | 96.8       | -1.4         |
| 6        | 96.2       | 0.9          | 103.9      | ...          | 104.6      | ...          | 93.7       | ...          | 95.3       | 0.8          | 111.5      | ...          | 101.7      | ...          | 87.5       | ...          |
| 令和 6.10  | 78.8       | 0.0          | 80.3       | -5.8         | 85.0       | 2.0          | 81.4       | 1.0          | 77.2       | 1.2          | 85.6       | 1.2          | 81.2       | 1.0          | 74.0       | -1.5         |
| 11       | 83.0       | 0.6          | 89.3       | 0.6          | 90.7       | -1.4         | 80.9       | -3.1         | 81.1       | 0.6          | 93.9       | 13.4         | 87.0       | -1.2         | 77.9       | 2.5          |
| 12       | 177.2      | 8.4          | 175.5      | 6.5          | 198.8      | 6.4          | 167.8      | 10.2         | 178.8      | 3.8          | 187.9      | 22.8         | 200.7      | 3.1          | 140.0      | -8.3         |
| 令和 7. 1  | 75.4       | -4.8         | 83.6       | 0.4          | 81.2       | -4.4         | 76.1       | -7.1         | 72.3       | -6.5         | 85.4       | -4.8         | 77.8       | -2.3         | 69.9       | -6.4         |
| 2        | 76.9       | -3.0         | 91.9       | 6.2          | 82.8       | -0.6         | 73.5       | -8.2         | 75.7       | -2.6         | 105.5      | 14.3         | 79.7       | -1.0         | 69.7       | -6.7         |
| 3        | 80.0       | -5.7         | 88.9       | 3.4          | 83.5       | -2.8         | 81.1       | -7.3         | 79.3       | -3.2         | 107.8      | 20.4         | 80.5       | -0.6         | 81.6       | -6.4         |
| 4        | 77.7       | -2.5         | 85.9       | 4.5          | 84.3       | -1.4         | 77.3       | -5.5         | 75.6       | -3.0         | 100.6      | 14.1         | 80.9       | -0.9         | 73.3       | -4.3         |
| 5        | 79.0       | -2.7         | 95.3       | 6.1          | 83.4       | -0.6         | 77.3       | -7.1         | 76.3       | -3.5         | 105.1      | 13.6         | 81.6       | 1.2          | 73.5       | -8.6         |
| 6        | 129.8      | -6.6         | 154.8      | 25.5         | 161.5      | 4.3          | 95.9       | 7.9          | 133.2      | -9.5         | 205.7      | 113.2        | 169.1      | 6.6          | 88.8       | 0.1          |
| 7        | 106.4      | -1.9         | 132.2      | -23.9        | 126.1      | 0.2          | 115.7      | -9.2         | 105.2      | 0.1          | 223.6      | -1.0         | 123.7      | 0.2          | 112.5      | -8.7         |
| 8        | 81.3       | 0.4          | 101.4      | 16.3         | 87.9       | -1.3         | 82.8       | -1.3         | 77.1       | -2.0         | 119.5      | 27.0         | 83.1       | -1.0         | 74.8       | -4.8         |
| 9        | 78.6       | -1.8         | 86.4       | -1.9         | 83.8       | -0.6         | 76.4       | -2.2         | 77.8       | -2.5         | 111.2      | 11.4         | 80.6       | 0.1          | 72.9       | 1.0          |
| 10       | 77.1       | -2.2         | 80.3       | 0.0          | 85.3       | 0.4          | 77.1       | -5.3         | 74.8       | -3.1         | 96.2       | 12.4         | 82.5       | 1.6          | 73.8       | -0.3         |

資料 島根県政策企画局統計調査課「毎月勤労統計調査地方調査月報」 厚生労働省「毎月勤労統計調査全国調査」

29 産業別常用

| 年月      | 島根県     |                  |           |        |                  |           |        |                  |           |         |                  |           |
|---------|---------|------------------|-----------|--------|------------------|-----------|--------|------------------|-----------|---------|------------------|-----------|
|         | 調査産業計   |                  |           | 建設業    |                  |           | 製造業    |                  |           | 卸売業・小売業 |                  |           |
|         | 常用労働者数  | うち<br>パート<br>タイム | パート<br>比率 | 常用労働者数 | うち<br>パート<br>タイム | パート<br>比率 | 常用労働者数 | うち<br>パート<br>タイム | パート<br>比率 | 常用労働者数  | うち<br>パート<br>タイム | パート<br>比率 |
|         | 5人以上    |                  |           |        |                  |           |        |                  |           |         |                  |           |
| 令和 6.10 | 247,657 | 72,627           | 29.3      | 17,309 | 310              | 1.8       | 37,245 | 3,817            | 10.2      | 40,112  | 19,208           | 47.9      |
| 11      | 248,330 | 72,025           | 29.0      | 17,337 | 322              | 1.9       | 38,437 | 3,797            | 9.9       | 40,132  | 19,310           | 48.1      |
| 12      | 249,732 | 72,587           | 29.1      | 17,357 | 343              | 2.0       | 38,395 | 3,773            | 9.8       | 40,900  | 19,332           | 47.3      |
| 令和 7. 1 | 249,827 | 78,066           | 31.2      | 17,256 | 332              | 1.9       | 38,969 | 4,580            | 11.8      | 40,536  | 20,925           | 51.6      |
| 2       | 249,135 | 77,864           | 31.3      | 17,171 | 367              | 2.1       | 39,065 | 4,729            | 12.1      | 40,571  | 21,101           | 52.0      |
| 3       | 247,169 | 76,082           | 30.8      | 17,532 | 329              | 1.9       | 39,410 | 4,676            | 11.9      | 39,864  | 19,412           | 48.7      |
| 4       | 251,254 | 76,848           | 30.6      | 17,788 | 379              | 2.1       | 40,138 | 4,937            | 12.3      | 40,092  | 19,446           | 48.5      |
| 5       | 250,162 | 78,348           | 31.3      | 17,234 | 396              | 2.3       | 39,263 | 4,824            | 12.3      | 39,941  | 20,205           | 50.6      |
| 6       | 250,221 | 77,802           | 31.1      | 17,387 | 378              | 2.2       | 38,571 | 4,703            | 12.2      | 39,836  | 19,794           | 49.7      |
| 7       | 251,638 | 76,050           | 30.2      | 17,378 | 459              | 2.6       | 39,072 | 4,574            | 11.7      | 40,245  | 19,519           | 48.5      |
| 8       | 252,271 | 76,476           | 30.3      | 17,461 | 536              | 3.1       | 39,170 | 4,471            | 11.4      | 40,674  | 20,455           | 50.3      |
| 9       | 250,953 | 75,164           | 30.0      | 17,506 | 537              | 3.1       | 39,119 | 4,314            | 11.0      | 40,422  | 19,736           | 48.8      |
| 10      | 251,300 | 75,979           | 30.2      | 17,620 | 543              | 3.1       | 39,012 | 4,450            | 11.4      | 40,404  | 20,000           | 49.5      |
|         | 30人以上   |                  |           |        |                  |           |        |                  |           |         |                  |           |
| 令和 6.10 | 135,799 | 33,936           | 25.0      | 5,762  | 120              | 2.1       | 29,198 | 2,072            | 7.1       | 15,245  | 9,100            | 59.7      |
| 11      | 136,996 | 34,070           | 24.9      | 5,779  | 131              | 2.3       | 30,218 | 2,239            | 7.4       | 15,253  | 9,088            | 59.6      |
| 12      | 137,859 | 35,028           | 25.4      | 5,781  | 133              | 2.3       | 30,176 | 2,229            | 7.4       | 15,849  | 9,354            | 59.0      |
| 令和 7. 1 | 138,000 | 37,472           | 27.2      | 5,776  | 129              | 2.2       | 30,097 | 2,079            | 6.9       | 15,701  | 9,975            | 63.5      |
| 2       | 137,230 | 36,898           | 26.9      | 5,776  | 164              | 2.8       | 30,136 | 2,111            | 7.0       | 15,222  | 9,498            | 62.4      |
| 3       | 136,216 | 36,405           | 26.7      | 5,736  | 156              | 2.7       | 30,099 | 2,070            | 6.9       | 15,185  | 9,200            | 60.6      |
| 4       | 137,986 | 37,102           | 26.9      | 5,639  | 110              | 2.0       | 30,587 | 2,180            | 7.1       | 15,119  | 9,326            | 61.7      |
| 5       | 137,797 | 37,067           | 26.9      | 5,571  | 106              | 1.9       | 30,457 | 2,174            | 7.1       | 15,020  | 9,262            | 61.7      |
| 6       | 137,613 | 37,063           | 26.9      | 5,567  | 113              | 2.0       | 29,937 | 2,062            | 6.9       | 15,112  | 9,243            | 61.2      |
| 7       | 138,201 | 37,151           | 26.9      | 5,546  | 106              | 1.9       | 30,340 | 2,215            | 7.3       | 15,168  | 9,142            | 60.3      |
| 8       | 138,377 | 38,350           | 27.7      | 5,566  | 127              | 2.3       | 30,224 | 2,212            | 7.3       | 15,512  | 9,790            | 63.1      |
| 9       | 137,623 | 37,293           | 27.1      | 5,556  | 132              | 2.4       | 30,236 | 2,071            | 6.8       | 15,265  | 9,254            | 60.6      |
| 10      | 137,472 | 37,601           | 27.4      | 5,552  | 138              | 2.5       | 30,175 | 2,187            | 7.2       | 15,230  | 9,478            | 62.2      |

資料 島根県政策企画局統計調査課「毎月勤労統計調査地方調査月報」 厚生労働省「毎月勤労統計調査全国調査」

金指数 (現金給与総額)

(令和2年=100)

| 全 国     |          |        |          |        |          |          |          |        |          |        |          |        |          |         |          |
|---------|----------|--------|----------|--------|----------|----------|----------|--------|----------|--------|----------|--------|----------|---------|----------|
| 調査産業計   |          | 建設業    |          | 製造業    |          | 卸売業・小売業  |          | 調査産業計  |          | 建設業    |          | 製造業    |          | 卸売業・小売業 |          |
| 現金給与総額  | 対前年(同月)比 | 現金給与総額 | 対前年(同月)比 | 現金給与総額 | 対前年(同月)比 | 現金給与総額   | 対前年(同月)比 | 現金給与総額 | 対前年(同月)比 | 現金給与総額 | 対前年(同月)比 | 現金給与総額 | 対前年(同月)比 | 現金給与総額  | 対前年(同月)比 |
| 5 人 以 上 |          |        |          |        |          | 30 人 以 上 |          |        |          |        |          |        |          |         |          |
| 100.0   | -1.2     | ...    | ...      | 100.0  | -3.5     | ...      | ...      | 100.0  | -1.7     | ...    | ...      | 100.0  | -3.9     | ...     | ...      |
| 100.6   | 0.6      | ...    | ...      | 102.2  | 2.2      | ...      | ...      | 101.2  | 1.2      | ...    | ...      | 102.5  | 2.5      | ...     | ...      |
| 99.6    | -1.0     | ...    | ...      | 100.9  | -1.3     | ...      | ...      | 101.3  | 0.1      | ...    | ...      | 101.0  | -1.5     | ...     | ...      |
| 97.1    | -2.5     | ...    | ...      | 98.9   | -2.0     | ...      | ...      | 99.3   | -2.0     | ...    | ...      | 99.6   | -1.4     | ...     | ...      |
| 99.3    | -0.3     | ...    | ...      | 99.4   | -0.1     | ...      | ...      | 99.0   | 0.1      | ...    | ...      | 99.0   | -0.2     | ...     | ...      |
| 82.6    | -0.4     | ...    | ...      | 80.0   | 0.6      | ...      | ...      | 80.8   | 0.2      | ...    | ...      | 78.5   | 1.0      | ...     | ...      |
| 86.7    | 0.5      | ...    | ...      | 85.1   | -0.5     | ...      | ...      | 84.4   | 1.0      | ...    | ...      | 83.6   | -0.4     | ...     | ...      |
| 172.4   | 0.3      | ...    | ...      | 187.6  | 1.1      | ...      | ...      | 180.5  | 0.6      | ...    | ...      | 193.9  | 1.1      | ...     | ...      |
| 81.2    | -2.8     | ...    | ...      | 78.4   | -1.4     | ...      | ...      | 79.2   | -2.3     | ...    | ...      | 76.9   | -0.9     | ...     | ...      |
| 80.5    | -1.5     | ...    | ...      | 78.0   | -0.5     | ...      | ...      | 78.7   | -1.0     | ...    | ...      | 76.0   | -0.4     | ...     | ...      |
| 85.9    | -1.8     | ...    | ...      | 82.9   | 0.1      | ...      | ...      | 84.1   | -2.0     | ...    | ...      | 81.4   | 0.6      | ...     | ...      |
| 83.5    | -2.0     | ...    | ...      | 81.1   | -0.9     | ...      | ...      | 81.7   | -1.6     | ...    | ...      | 79.6   | -0.1     | ...     | ...      |
| 83.1    | -2.6     | ...    | ...      | 80.0   | -0.9     | ...      | ...      | 81.3   | -2.8     | ...    | ...      | 78.6   | -0.6     | ...     | ...      |
| 141.9   | -0.8     | ...    | ...      | 139.3  | 3.6      | ...      | ...      | 150.5  | -0.1     | ...    | ...      | 144.2  | 3.7      | ...     | ...      |
| 114.8   | -0.2     | ...    | ...      | 139.6  | 1.0      | ...      | ...      | 114.5  | 0.1      | ...    | ...      | 141.4  | 0.8      | ...     | ...      |
| 82.5    | -1.7     | ...    | ...      | 81.4   | 0.2      | ...      | ...      | 79.8   | -1.4     | ...    | ...      | 78.7   | 0.5      | ...     | ...      |
| 81.9    | -1.3     | ...    | ...      | 80.3   | -0.1     | ...      | ...      | 80.5   | -0.7     | ...    | ...      | 78.7   | 0.1      | ...     | ...      |
| 81.9    | -0.8     | ...    | ...      | 80.3   | 0.4      | ...      | ...      | 80.4   | -0.5     | ...    | ...      | 78.8   | 0.4      | ...     | ...      |

労働者数

単位：千人・%

| 全 国      |          |       |        |          |       |        |          |       |         |          |       |
|----------|----------|-------|--------|----------|-------|--------|----------|-------|---------|----------|-------|
| 調査産業計    |          |       | 建設業    |          |       | 製造業    |          |       | 卸売業・小売業 |          |       |
| 常用労働者数   | うちパートタイム | パート比率 | 常用労働者数 | うちパートタイム | パート比率 | 常用労働者数 | うちパートタイム | パート比率 | 常用労働者数  | うちパートタイム | パート比率 |
| 5 人 以 上  |          |       |        |          |       |        |          |       |         |          |       |
| 51,120   | 15,846   | 31.0  | 2,541  | 130      | 5.1   | 7,660  | 987      | 12.9  | 9,349   | 4,129    | 44.2  |
| 51,219   | 15,939   | 31.1  | 2,536  | 131      | 5.2   | 7,665  | 997      | 13.0  | 9,377   | 4,156    | 44.3  |
| 51,265   | 16,005   | 31.2  | 2,545  | 134      | 5.3   | 7,657  | 989      | 12.9  | 9,388   | 4,187    | 44.6  |
| 51,141   | 16,075   | 31.4  | 2,543  | 138      | 5.4   | 7,637  | 1,003    | 13.1  | 9,375   | 4,235    | 45.2  |
| 51,053   | 16,158   | 31.6  | 2,546  | 143      | 5.6   | 7,625  | 1,007    | 13.2  | 9,365   | 4,276    | 45.7  |
| 50,856   | 16,024   | 31.5  | 2,543  | 138      | 5.4   | 7,612  | 1,007    | 13.2  | 9,357   | 4,258    | 45.5  |
| 51,481   | 15,978   | 31.0  | 2,583  | 135      | 5.2   | 7,698  | 1,006    | 13.1  | 9,392   | 4,198    | 44.7  |
| 51,673   | 16,044   | 31.0  | 2,592  | 132      | 5.1   | 7,699  | 999      | 13.0  | 9,403   | 4,192    | 44.6  |
| 51,759   | 16,163   | 31.2  | 2,595  | 133      | 5.1   | 7,703  | 997      | 12.9  | 9,413   | 4,205    | 44.7  |
| 51,827   | 16,192   | 31.2  | 2,601  | 145      | 5.6   | 7,684  | 989      | 12.9  | 9,414   | 4,201    | 44.6  |
| 51,750   | 16,153   | 31.2  | 2,598  | 148      | 5.7   | 7,670  | 982      | 12.8  | 9,408   | 4,207    | 44.7  |
| 51,703   | 16,103   | 31.1  | 2,596  | 148      | 5.7   | 7,682  | 993      | 12.9  | 9,402   | 4,169    | 44.3  |
| 51,769   | 16,150   | 31.2  | 2,601  | 151      | 5.8   | 7,679  | 996      | 13.0  | 9,405   | 4,197    | 44.6  |
| 30 人 以 上 |          |       |        |          |       |        |          |       |         |          |       |
| 31,146   | 7,814    | 25.1  | 981    | 27       | 2.8   | 5,957  | 626      | 10.5  | 4,380   | 1,809    | 41.3  |
| 31,167   | 7,794    | 25.0  | 981    | 29       | 3.0   | 5,957  | 633      | 10.6  | 4,382   | 1,808    | 41.3  |
| 31,180   | 7,834    | 25.1  | 984    | 27       | 2.7   | 5,953  | 627      | 10.5  | 4,385   | 1,834    | 41.8  |
| 31,100   | 7,939    | 25.5  | 983    | 34       | 3.4   | 5,937  | 647      | 10.9  | 4,381   | 1,862    | 42.5  |
| 31,024   | 7,967    | 25.7  | 981    | 35       | 3.5   | 5,927  | 644      | 10.9  | 4,369   | 1,871    | 42.8  |
| 30,825   | 7,872    | 25.5  | 979    | 35       | 3.6   | 5,918  | 648      | 10.9  | 4,362   | 1,880    | 43.1  |
| 31,362   | 7,872    | 25.1  | 1,004  | 34       | 3.4   | 6,000  | 645      | 10.8  | 4,411   | 1,855    | 42.0  |
| 31,471   | 7,917    | 25.2  | 1,006  | 33       | 3.3   | 5,999  | 643      | 10.7  | 4,405   | 1,831    | 41.6  |
| 31,495   | 7,957    | 25.3  | 1,010  | 33       | 3.3   | 6,000  | 639      | 10.7  | 4,406   | 1,839    | 41.8  |
| 31,492   | 7,939    | 25.2  | 1,010  | 33       | 3.3   | 5,984  | 637      | 10.7  | 4,406   | 1,839    | 41.8  |
| 31,408   | 7,900    | 25.2  | 1,008  | 33       | 3.3   | 5,980  | 631      | 10.6  | 4,398   | 1,843    | 41.9  |
| 31,368   | 7,874    | 25.1  | 1,003  | 33       | 3.3   | 5,977  | 644      | 10.8  | 4,398   | 1,812    | 41.2  |
| 31,383   | 7,823    | 24.9  | 1,003  | 32       | 3.2   | 5,967  | 635      | 10.6  | 4,386   | 1,820    | 41.5  |

30 常用労働者

| 年次月     | 島根県   |       |       |         |       |       |       |         |
|---------|-------|-------|-------|---------|-------|-------|-------|---------|
|         | 調査産業計 | 建設業   | 製造業   | 卸売業・小売業 | 調査産業計 | 建設業   | 製造業   | 卸売業・小売業 |
|         | 5人以上  |       |       |         | 30人以上 |       |       |         |
| 令和 2    | 100.0 | 100.0 | 100.0 | 100.0   | 100.0 | 100.0 | 100.0 | 100.0   |
| 3       | 101.1 | 103.6 | 100.2 | 102.8   | 101.5 | 99.5  | 99.1  | 102.4   |
| 4       | 102.1 | 104.5 | 100.3 | 105.3   | 100.4 | 96.1  | 98.9  | 102.6   |
| 5       | 103.1 | 106.9 | 99.9  | 104.2   | 102.1 | 97.1  | 98.2  | 100.7   |
| 6       | 104.0 | 106.3 | 98.5  | 103.2   | 102.7 | 98.4  | 98.1  | 100.0   |
| 令和 6.10 | 104.0 | 106.4 | 95.6  | 103.4   | 102.1 | 96.7  | 94.8  | 100.1   |
| 11      | 104.2 | 106.7 | 98.7  | 103.5   | 102.9 | 97.0  | 98.1  | 100.1   |
| 12      | 104.8 | 106.8 | 98.6  | 105.4   | 103.6 | 97.0  | 98.0  | 104.0   |
| 令和 7. 1 | 104.9 | 106.2 | 100.0 | 104.6   | 103.7 | 97.0  | 97.7  | 103.0   |
| 2       | 104.6 | 105.6 | 100.3 | 104.6   | 103.1 | 97.0  | 97.9  | 99.9    |
| 3       | 103.7 | 107.9 | 101.2 | 102.8   | 102.4 | 96.3  | 97.7  | 99.6    |
| 4       | 105.5 | 109.4 | 103.0 | 103.4   | 103.7 | 94.7  | 99.3  | 99.2    |
| 5       | 105.0 | 106.0 | 100.8 | 103.0   | 103.5 | 93.5  | 98.9  | 98.6    |
| 6       | 105.0 | 107.0 | 99.0  | 102.8   | 103.4 | 93.5  | 97.2  | 99.2    |
| 7       | 105.6 | 106.9 | 100.3 | 103.8   | 103.8 | 93.1  | 98.5  | 99.5    |
| 8       | 105.9 | 107.4 | 100.5 | 104.9   | 104.0 | 93.4  | 98.1  | 101.8   |
| 9       | 105.3 | 107.7 | 100.4 | 104.3   | 103.4 | 93.3  | 98.2  | 100.2   |
| 10      | 105.5 | 108.4 | 100.1 | 104.2   | 103.3 | 93.2  | 98.0  | 99.9    |

資料 島根県政策企画局統計調査課「毎月勤労統計調査地方調査月報」 厚生労働省「毎月勤労統計

31 産業別常用労働者

| 年 月     | 島根県    |       |      |        |       |      |        |       |      |         |       |     |
|---------|--------|-------|------|--------|-------|------|--------|-------|------|---------|-------|-----|
|         | 調査産業計  |       |      | 建設業    |       |      | 製造業    |       |      | 卸売業・小売業 |       |     |
|         | 総実労働時間 | 所定内   | 所定外  | 総実労働時間 | 所定内   | 所定外  | 総実労働時間 | 所定内   | 所定外  | 総実労働時間  | 所定内   | 所定外 |
|         | 5人以上   |       |      |        |       |      |        |       |      |         |       |     |
| 令和 6.10 | 140.2  | 132.0 | 8.2  | 157.7  | 150.0 | 7.7  | 158.1  | 145.6 | 12.5 | 132.8   | 127.4 | 5.4 |
| 11      | 143.2  | 134.7 | 8.5  | 174.1  | 165.1 | 9.0  | 166.1  | 153.5 | 12.6 | 137.3   | 131.7 | 5.6 |
| 12      | 140.5  | 132.1 | 8.4  | 170.0  | 162.2 | 7.8  | 158.4  | 145.7 | 12.7 | 135.3   | 128.9 | 6.4 |
| 令和 7. 1 | 127.0  | 118.9 | 8.1  | 137.6  | 131.6 | 6.0  | 141.5  | 129.4 | 12.1 | 118.1   | 112.6 | 5.5 |
| 2       | 138.6  | 129.6 | 9.0  | 167.6  | 157.8 | 9.8  | 158.9  | 146.5 | 12.4 | 125.4   | 119.9 | 5.5 |
| 3       | 133.7  | 124.4 | 9.3  | 158.3  | 146.9 | 11.4 | 150.5  | 138.3 | 12.2 | 122.7   | 116.4 | 6.3 |
| 4       | 141.9  | 132.7 | 9.2  | 163.0  | 154.9 | 8.1  | 158.3  | 146.3 | 12.0 | 131.9   | 125.0 | 6.9 |
| 5       | 134.1  | 125.6 | 8.5  | 142.8  | 136.5 | 6.3  | 145.0  | 134.0 | 11.0 | 124.0   | 117.9 | 6.1 |
| 6       | 143.1  | 134.3 | 8.8  | 172.1  | 163.9 | 8.2  | 157.5  | 145.6 | 11.9 | 131.0   | 125.1 | 5.9 |
| 7       | 143.6  | 134.8 | 8.8  | 164.9  | 156.4 | 8.5  | 162.1  | 149.0 | 13.1 | 133.3   | 126.4 | 6.9 |
| 8       | 130.6  | 122.2 | 8.4  | 144.9  | 135.7 | 9.2  | 143.0  | 131.3 | 11.7 | 125.9   | 118.8 | 7.1 |
| 9       | 139.0  | 129.8 | 9.2  | 165.1  | 156.0 | 9.1  | 153.6  | 141.1 | 12.5 | 129.4   | 123.2 | 6.2 |
| 10      | 142.0  | 132.6 | 9.4  | 161.5  | 150.6 | 10.9 | 159.2  | 146.1 | 13.1 | 129.9   | 123.6 | 6.3 |
|         | 30人以上  |       |      |        |       |      |        |       |      |         |       |     |
| 令和 6.10 | 146.0  | 135.4 | 10.6 | 160.4  | 151.2 | 9.2  | 158.7  | 145.5 | 13.2 | 128.5   | 122.5 | 6.0 |
| 11      | 147.9  | 137.0 | 10.9 | 181.7  | 171.6 | 10.1 | 165.7  | 152.4 | 13.3 | 129.0   | 123.0 | 6.0 |
| 12      | 143.3  | 133.0 | 10.3 | 171.6  | 163.7 | 7.9  | 156.1  | 143.1 | 13.0 | 126.4   | 120.0 | 6.4 |
| 令和 7. 1 | 132.7  | 122.7 | 10.0 | 139.5  | 135.1 | 4.4  | 142.8  | 129.8 | 13.0 | 118.9   | 112.2 | 6.7 |
| 2       | 146.2  | 134.9 | 11.3 | 177.9  | 163.7 | 14.2 | 159.3  | 145.7 | 13.6 | 121.8   | 115.8 | 6.0 |
| 3       | 139.2  | 127.9 | 11.3 | 164.7  | 149.9 | 14.8 | 153.0  | 139.5 | 13.5 | 122.0   | 115.2 | 6.8 |
| 4       | 147.6  | 136.3 | 11.3 | 169.9  | 158.7 | 11.2 | 160.1  | 146.5 | 13.6 | 129.6   | 122.9 | 6.7 |
| 5       | 140.7  | 130.2 | 10.5 | 154.4  | 144.3 | 10.1 | 148.3  | 135.7 | 12.6 | 126.7   | 120.0 | 6.7 |
| 6       | 147.9  | 137.0 | 10.9 | 178.5  | 168.3 | 10.2 | 157.5  | 144.2 | 13.3 | 130.8   | 124.4 | 6.4 |
| 7       | 148.6  | 137.8 | 10.8 | 175.3  | 165.2 | 10.1 | 165.3  | 150.9 | 14.4 | 128.7   | 122.2 | 6.5 |
| 8       | 134.7  | 125.0 | 9.7  | 143.0  | 133.0 | 10.0 | 143.3  | 130.7 | 12.6 | 125.2   | 118.3 | 6.9 |
| 9       | 142.2  | 131.5 | 10.7 | 167.1  | 156.4 | 10.7 | 153.4  | 140.2 | 13.2 | 125.4   | 119.3 | 6.1 |
| 10      | 146.9  | 135.9 | 11.0 | 165.6  | 155.0 | 10.6 | 162.7  | 148.6 | 14.1 | 125.3   | 118.8 | 6.5 |

注 各業種は総実労働時間数

資料 島根県政策企画局統計調査課「毎月勤労統計調査地方調査月報」 厚生労働省「毎月勤労統計調査全国調査」

の雇用指数

(令和2年=100)

| 全 国   |       |       |         |       |       |       |         |
|-------|-------|-------|---------|-------|-------|-------|---------|
| 調査産業計 | 建設業   | 製造業   | 卸売業・小売業 | 調査産業計 | 建設業   | 製造業   | 卸売業・小売業 |
| 5人以上  |       |       |         | 30人以上 |       |       |         |
| 100.0 | 100.0 | 100.0 | 100.0   | 100.0 | 100.0 | 100.0 | 100.0   |
| 100.5 | 100.3 | 98.9  | 100.4   | 100.3 | 100.5 | 98.9  | 100.3   |
| 101.3 | 102.2 | 98.0  | 99.6    | 99.7  | 101.8 | 97.5  | 98.2    |
| 103.1 | 103.6 | 98.2  | 99.9    | 100.4 | 101.3 | 97.7  | 97.3    |
| 104.3 | 103.9 | 98.1  | 101.5   | 101.6 | 99.7  | 97.8  | 99.1    |
| 104.9 | 104.7 | 98.1  | 102.0   | 102.0 | 99.8  | 97.6  | 99.3    |
| 105.1 | 104.5 | 98.1  | 102.3   | 102.0 | 99.8  | 97.6  | 99.3    |
| 105.2 | 104.9 | 98.0  | 102.4   | 102.1 | 100.1 | 97.5  | 99.4    |
| 105.0 | 104.8 | 97.8  | 102.3   | 101.8 | 100.0 | 97.3  | 99.3    |
| 104.8 | 104.9 | 97.6  | 102.2   | 101.6 | 99.9  | 97.1  | 99.1    |
| 104.4 | 104.8 | 97.4  | 102.1   | 100.9 | 99.7  | 97.0  | 98.9    |
| 105.7 | 106.4 | 98.5  | 102.5   | 102.7 | 102.2 | 98.3  | 100.0   |
| 106.1 | 106.8 | 98.6  | 102.6   | 103.0 | 102.4 | 98.3  | 99.9    |
| 106.2 | 107.0 | 98.6  | 102.7   | 103.1 | 102.8 | 98.3  | 99.9    |
| 106.4 | 107.2 | 98.4  | 102.7   | 103.1 | 102.8 | 98.0  | 99.9    |
| 106.2 | 107.1 | 98.3  | 102.7   | 102.8 | 102.6 | 98.0  | 99.7    |
| 106.1 | 107.0 | 98.3  | 102.6   | 102.7 | 102.1 | 97.9  | 99.7    |
| 106.3 | 107.2 | 98.3  | 102.6   | 102.7 | 102.1 | 97.7  | 99.4    |

調査全国調査

1人平均月間実労働時間数

単位：時間

| 全 国    |       |      |        |       |      |        |       |      |         |       |     |
|--------|-------|------|--------|-------|------|--------|-------|------|---------|-------|-----|
| 調査産業計  |       |      | 建設業    |       |      | 製造業    |       |      | 卸売業・小売業 |       |     |
| 総実労働時間 | 所定内   | 所定外  | 総実労働時間 | 所定内   | 所定外  | 総実労働時間 | 所定内   | 所定外  | 総実労働時間  | 所定内   | 所定外 |
| 5人以上   |       |      |        |       |      |        |       |      |         |       |     |
| 140.0  | 129.6 | 10.4 | 167.5  | 153.8 | 13.7 | 160.5  | 146.5 | 14.0 | 128.6   | 121.5 | 7.1 |
| 140.2  | 129.8 | 10.4 | 168.6  | 154.7 | 13.9 | 165.3  | 151.1 | 14.2 | 131.2   | 124.0 | 7.2 |
| 136.7  | 126.6 | 10.1 | 164.2  | 151.2 | 13.0 | 158.4  | 144.7 | 13.7 | 129.1   | 121.8 | 7.3 |
| 128.5  | 119.0 | 9.5  | 147.6  | 135.5 | 12.1 | 143.2  | 130.7 | 12.5 | 121.7   | 114.8 | 6.9 |
| 130.8  | 121.0 | 9.8  | 157.9  | 144.1 | 13.8 | 155.6  | 141.9 | 13.7 | 124.1   | 117.3 | 6.8 |
| 132.7  | 122.5 | 10.2 | 158.5  | 144.3 | 14.2 | 152.4  | 138.7 | 13.7 | 123.3   | 116.2 | 7.1 |
| 139.5  | 129.3 | 10.2 | 165.2  | 152.5 | 12.7 | 159.8  | 146.2 | 13.6 | 130.4   | 123.0 | 7.4 |
| 134.5  | 124.8 | 9.7  | 154.7  | 142.6 | 12.1 | 149.2  | 136.7 | 12.5 | 126.8   | 119.8 | 7.0 |
| 139.6  | 129.9 | 9.7  | 166.9  | 154.7 | 12.2 | 162.0  | 148.9 | 13.1 | 130.5   | 123.6 | 6.9 |
| 141.8  | 132.0 | 9.8  | 169.6  | 157.1 | 12.5 | 164.5  | 151.0 | 13.5 | 131.3   | 124.2 | 7.1 |
| 129.1  | 120.1 | 9.0  | 147.0  | 135.4 | 11.6 | 144.5  | 132.0 | 12.5 | 124.0   | 117.3 | 6.7 |
| 134.5  | 124.8 | 9.7  | 159.7  | 147.3 | 12.4 | 155.2  | 141.9 | 13.3 | 126.2   | 119.3 | 6.9 |
| 140.3  | 130.1 | 10.2 | 167.1  | 153.8 | 13.3 | 162.6  | 148.5 | 14.1 | 128.8   | 121.6 | 7.2 |
| 30人以上  |       |      |        |       |      |        |       |      |         |       |     |
| 146.7  | 134.5 | 12.2 | 168.8  | 151.5 | 17.3 | 163.3  | 147.8 | 15.5 | 132.1   | 124.3 | 7.8 |
| 146.4  | 134.3 | 12.1 | 168.9  | 151.4 | 17.5 | 167.3  | 151.7 | 15.6 | 135.1   | 127.1 | 8.0 |
| 142.2  | 130.5 | 11.7 | 164.5  | 148.3 | 16.2 | 159.8  | 144.7 | 15.1 | 131.7   | 123.9 | 7.8 |
| 135.0  | 123.9 | 11.1 | 152.2  | 136.5 | 15.7 | 146.8  | 132.9 | 13.9 | 127.4   | 119.7 | 7.7 |
| 135.6  | 124.2 | 11.4 | 157.0  | 139.2 | 17.8 | 156.6  | 141.6 | 15.0 | 127.9   | 120.3 | 7.6 |
| 138.1  | 126.3 | 11.8 | 159.1  | 141.3 | 17.8 | 154.7  | 139.6 | 15.1 | 126.8   | 119.0 | 7.8 |
| 145.4  | 133.4 | 12.0 | 165.1  | 149.1 | 16.0 | 161.4  | 146.3 | 15.1 | 134.5   | 126.3 | 8.2 |
| 140.5  | 129.2 | 11.3 | 156.4  | 141.3 | 15.1 | 151.6  | 137.7 | 13.9 | 132.2   | 124.3 | 7.9 |
| 145.2  | 133.9 | 11.3 | 167.4  | 152.2 | 15.2 | 163.0  | 148.5 | 14.5 | 134.4   | 126.7 | 7.7 |
| 148.8  | 137.2 | 11.6 | 172.4  | 156.1 | 16.3 | 167.4  | 152.3 | 15.1 | 136.3   | 128.3 | 8.0 |
| 135.2  | 124.6 | 10.6 | 151.1  | 136.4 | 14.7 | 147.4  | 133.4 | 14.0 | 130.3   | 122.5 | 7.8 |
| 139.9  | 128.5 | 11.4 | 157.1  | 141.3 | 15.8 | 156.3  | 141.6 | 14.7 | 130.4   | 122.6 | 7.8 |
| 147.7  | 135.6 | 12.1 | 168.5  | 151.7 | 16.8 | 165.7  | 150.1 | 15.6 | 134.5   | 126.2 | 8.3 |

| 年 度<br>年 月 | 一般職業紹介（学卒を除く） |        |       |        |        |                  | うちパート紹介 |       |
|------------|---------------|--------|-------|--------|--------|------------------|---------|-------|
|            | 求 職 者 数       |        | 求 人 数 |        | B 就職件数 | 就職率<br>(B/A×100) | 求職者数    |       |
|            | A 新規          | 月間有効   | 新 規   | 月間有効   |        |                  | 新 規     | 月間有効  |
| 令和2年度月平均   | 2,452         | 11,368 | 5,853 | 15,841 | 1,006  | 41.0             | 967     | 4,894 |
| 3 〃        | 2,432         | 11,402 | 6,487 | 17,691 | 1,015  | 41.7             | 955     | 4,926 |
| 4 〃        | 2,495         | 11,431 | 7,017 | 19,526 | 1,013  | 40.6             | 980     | 4,969 |
| 5 〃        | 2,509         | 11,894 | 6,403 | 18,034 | 995    | 39.6             | 986     | 5,167 |
| 6 〃        | 2,421         | 11,944 | 6,009 | 16,907 | 939    | 38.8             | 989     | 5,376 |
| 令和 6. 10   | 2,449         | 11,724 | 6,240 | 17,064 | 957    | 39.1             | 993     | 5,252 |
| 11         | 2,139         | 11,593 | 6,083 | 17,111 | 864    | 40.4             | 866     | 5,207 |
| 12         | 1,911         | 11,207 | 6,359 | 17,115 | 789    | 41.3             | 704     | 4,963 |
| 令和 7. 1    | 2,623         | 11,581 | 6,090 | 17,470 | 818    | 31.2             | 1,076   | 5,108 |
| 2          | 2,336         | 11,743 | 5,987 | 17,154 | 967    | 41.4             | 953     | 5,193 |
| 3          | 2,594         | 12,199 | 6,206 | 17,173 | 1,304  | 50.3             | 981     | 5,384 |
| 4          | 3,644         | 12,858 | 5,733 | 16,564 | 1,079  | 29.6             | 1,744   | 5,905 |
| 5          | 2,427         | 12,856 | 5,355 | 15,985 | 1,027  | 42.3             | 1,005   | 5,963 |
| 6          | 2,189         | 12,539 | 5,530 | 15,418 | 936    | 42.8             | 902     | 5,807 |
| 7          | 2,250         | 11,753 | 5,966 | 15,805 | 893    | 39.7             | 903     | 5,270 |
| 8          | 1,985         | 11,248 | 4,964 | 15,375 | 722    | 36.4             | 771     | 5,008 |
| 9          | 2,275         | 11,166 | 5,705 | 15,764 | 876    | 38.5             | 945     | 4,948 |
| 10         | 2,262         | 11,225 | 5,415 | 15,228 | 841    | 37.2             | 936     | 4,995 |

資料 島根労働局「しまね職業安定業務統計速報」

33 雇用保険事業状況

単位：所・人・件・千円

| 年 度<br>年 月 | 適用事業所数 | 被保険者数   | 受給資格決定件数 | 受給者実人員 | 支給金額    |
|------------|--------|---------|----------|--------|---------|
| 令和2年度月平均   | 13,311 | 204,441 | 717      | 2,533  | 285,994 |
| 3 〃        | 13,249 | 203,800 | 649      | 2,330  | 263,991 |
| 4 〃        | 13,213 | 202,129 | 686      | 2,164  | 244,031 |
| 5 〃        | 13,165 | 200,196 | 684      | 2,293  | 264,605 |
| 6 〃        | 13,048 | 198,633 | 657      | 2,338  | 274,424 |
| 令和 6. 10   | 13,019 | 198,869 | 673      | 2,465  | 328,480 |
| 11         | 13,026 | 198,889 | 520      | 2,222  | 255,518 |
| 12         | 13,024 | 198,579 | 449      | 2,218  | 253,311 |
| 令和 7. 1    | 13,023 | 197,609 | 705      | 2,240  | 284,827 |
| 2          | 13,026 | 197,513 | 499      | 2,104  | 240,549 |
| 3          | 13,017 | 197,101 | 566      | 2,057  | 241,622 |
| 4          | 12,977 | 195,425 | 1,163    | 2,196  | 262,731 |
| 5          | 12,974 | 197,521 | 965      | 2,425  | 284,808 |
| 6          | 12,960 | 197,670 | 599      | 2,686  | 293,534 |
| 7          | 12,937 | 197,547 | 592      | 2,949  | 397,386 |
| 8          | 12,942 | 197,430 | 550      | 2,748  | 334,004 |
| 9          | 12,877 | 197,253 | 608      | 2,866  | 350,939 |
| 10         | 12,885 | 196,876 | 658      | 2,606  | 339,060 |

資料 島根労働局「しまね職業安定業務統計速報」

介 状 況

単位：人

| 介（日雇的を除く） |       |       | 月間有効求人倍率 |       | 中高年齢者の職業紹介状況（パートを含む） |           |           |           |       |           |                  |           |
|-----------|-------|-------|----------|-------|----------------------|-----------|-----------|-----------|-------|-----------|------------------|-----------|
| 求人数       |       | 就 職 数 | 原数値      | 季節調整値 | C                    |           | 月間有効求職者数  |           | D     |           | 就職率<br>(D/C×100) |           |
| 新 規       | 月間有効  |       |          |       | 新規求職<br>申込件数         | 55歳<br>以上 | 55歳<br>以上 | 55歳<br>以上 | 就 職 数 | 55歳<br>以上 |                  | 55歳<br>以上 |
| 2,211     | 5,779 | 450   | 1.39     | -     | 1,216                | 780       | 5,959     | 3,796     | 464   | 255       | 38.2             | 32.7      |
| 2,434     | 6,462 | 445   | 1.55     | -     | 1,214                | 780       | 5,933     | 3,742     | 472   | 256       | 38.9             | 32.9      |
| 2,672     | 7,214 | 446   | 1.71     | -     | 1,280                | 815       | 5,995     | 3,765     | 484   | 267       | 37.8             | 32.8      |
| 2,373     | 6,504 | 442   | 1.52     | -     | 1,326                | 865       | 6,372     | 4,053     | 501   | 286       | 37.8             | 33.1      |
| 2,200     | 5,950 | 441   | 1.42     | -     | 1,342                | 890       | 6,589     | 4,301     | 497   | 291       | 37.0             | 32.7      |
| 2,316     | 5,958 | 415   | 1.46     | 1.43  | 1,341                | 857       | 6,404     | 4,107     | 524   | 292       | 39.1             | 34.1      |
| 2,414     | 6,279 | 403   | 1.48     | 1.43  | 1,156                | 734       | 6,293     | 4,046     | 459   | 265       | 39.7             | 36.1      |
| 2,528     | 6,227 | 387   | 1.53     | 1.39  | 1,056                | 695       | 6,128     | 3,955     | 434   | 264       | 41.1             | 38.0      |
| 2,316     | 6,430 | 390   | 1.51     | 1.38  | 1,475                | 1,034     | 6,372     | 4,177     | 449   | 266       | 30.4             | 25.7      |
| 2,163     | 6,227 | 467   | 1.46     | 1.36  | 1,301                | 860       | 6,449     | 4,228     | 521   | 306       | 40.0             | 35.6      |
| 2,302     | 6,075 | 681   | 1.41     | 1.40  | 1,429                | 907       | 6,733     | 4,358     | 721   | 442       | 50.5             | 48.7      |
| 2,133     | 5,750 | 462   | 1.29     | 1.43  | 2,258                | 1,681     | 7,353     | 4,966     | 568   | 324       | 25.2             | 19.3      |
| 1,774     | 5,497 | 524   | 1.24     | 1.40  | 1,386                | 914       | 7,353     | 4,979     | 583   | 352       | 42.1             | 38.5      |
| 1,814     | 5,109 | 425   | 1.23     | 1.33  | 1,222                | 801       | 7,178     | 4,876     | 517   | 316       | 42.3             | 39.5      |
| 2,228     | 5,311 | 416   | 1.34     | 1.39  | 1,251                | 840       | 6,575     | 4,335     | 496   | 300       | 39.6             | 35.7      |
| 1,623     | 5,098 | 311   | 1.37     | 1.39  | 1,055                | 696       | 6,173     | 4,017     | 382   | 232       | 36.2             | 33.3      |
| 1,888     | 5,250 | 389   | 1.41     | 1.40  | 1,220                | 806       | 6,102     | 3,962     | 487   | 294       | 39.9             | 36.5      |
| 1,961     | 5,084 | 398   | 1.36     | 1.32  | 1,215                | 799       | 6,053     | 3,923     | 438   | 274       | 36.0             | 34.3      |

34 特定死因別死亡者数

単位：人

| 年次<br>年月 | 死亡総数   | 結核 | 悪性新<br>生物 | 糖尿病 | 高血圧<br>性疾患 | 心疾患<br>(高血圧性<br>を除く) | 脳血管<br>疾患 | 肺炎  |
|----------|--------|----|-----------|-----|------------|----------------------|-----------|-----|
| 令和 2     | 9,585  | 16 | 2,413     | 95  | 66         | 1,401                | 795       | 373 |
| 3        | 9,851  | 10 | 2,544     | 96  | 74         | 1,351                | 749       | 356 |
| 4        | 10,434 | 11 | 2,526     | 86  | 62         | 1,446                | 745       | 384 |
| 5        | 10,461 | 5  | 2,454     | 99  | 68         | 1,405                | 780       | 335 |
| 6        | 10,440 | 8  | 2,369     | 82  | 65         | 1,318                | 681       | 359 |
| 令和 7. 3  | 1,012  | -  | 219       | 16  | 10         | 131                  | 70        | 36  |
| 4        | 879    | 1  | 194       | 6   | 8          | 115                  | 60        | 46  |
| 5        | 827    | -  | 202       | 4   | 6          | 115                  | 40        | 30  |
| 6        | 730    | -  | 176       | 4   | 2          | 87                   | 45        | 32  |
| 7        | 821    | 2  | 214       | 6   | 7          | 107                  | 49        | 31  |
| 令和 6. 7  | 800    | -  | 195       | 4   | 5          | 104                  | 61        | 26  |

| 年次<br>年月 | 慢性閉塞性肺<br>疾患 | 喘息 | 胃潰瘍<br>及び十二<br>指腸潰瘍 | 肝疾患 | 腎不全 | 老衰    | 不慮の<br>事故 | 自殺  |
|----------|--------------|----|---------------------|-----|-----|-------|-----------|-----|
| 令和 2     | 100          | 7  | 10                  | 108 | 183 | 1,124 | 234       | 124 |
| 3        | 129          | 12 | 11                  | 103 | 181 | 1,217 | 247       | 103 |
| 4        | 98           | 5  | 11                  | 108 | 216 | 1,349 | 298       | 105 |
| 5        | 105          | 15 | 19                  | 99  | 199 | 1,314 | 285       | 115 |
| 6        | 87           | 7  | 9                   | 97  | 223 | 1,444 | 319       | 103 |
| 令和 7. 3  | 8            | 3  | 4                   | 6   | 18  | 139   | 24        | 7   |
| 4        | 9            | 3  | -                   | 9   | 15  | 112   | 33        | 11  |
| 5        | 6            | 1  | -                   | 10  | 15  | 100   | 21        | 16  |
| 6        | 1            | -  | -                   | 3   | 19  | 123   | 18        | 9   |
| 7        | 6            | 1  | 1                   | 7   | 13  | 112   | 16        | 7   |
| 令和 6. 7  | 3            | 1  | 1                   | 7   | 17  | 94    | 27        | 12  |

注 月別は概数。死因別の数値は総数のうち主要なもの。

資料 厚生労働省 「人口動態統計月報(概数)」、「人口動態統計(確定数)」

35 生活保護状況

単位：世帯・人・%・千円

| 年<br>度<br>月 | 世帯    | 総人員   | 保護率人口<br>1,000人につき | 扶助費計    | 生活扶助  |         | 住宅扶助  |        |
|-------------|-------|-------|--------------------|---------|-------|---------|-------|--------|
|             |       |       |                    |         | 人員    | 扶助費     | 人員    | 扶助費    |
| 令和2年度月平均    | 4,441 | 5,551 | 8.24               | 669,470 | 4,551 | 189,407 | 4,014 | 80,778 |
| 3 "         | 4,418 | 5,469 | 8.15               | 654,559 | 4,472 | 186,421 | 3,992 | 80,592 |
| 4 "         | 4,386 | 5,370 | 8.08               | 648,405 | 4,390 | 186,356 | 3,949 | 82,084 |
| 5 "         | 4,402 | 5,379 | 8.18               | 664,509 | 4,360 | 187,477 | 3,935 | 83,025 |
| 6 "         | 4,367 | 5,312 | 8.18               | 663,208 | 4,302 | 185,068 | 3,893 | 82,718 |
| 令和 7. 5     | 4,326 | 5,209 | 8.12               | 617,016 | 4,213 | 169,821 | 3,799 | 81,900 |
| 6           | 4,313 | 5,190 | 8.09               | 687,518 | 4,146 | 167,925 | 3,784 | 81,506 |
| 7           | 4,325 | 5,205 | 8.12               | 651,128 | 4,199 | 165,803 | 3,789 | 80,894 |
| 8           | 4,297 | 5,164 | 8.05               | 687,668 | 4,143 | 165,625 | 3,778 | 81,786 |
| 9           | 4,307 | 5,174 | 8.07               | 636,916 | 4,148 | 171,351 | 3,769 | 81,608 |
| 令和 6. 9     | 4,374 | 5,311 | 8.18               | 668,301 | 4,151 | 174,961 | 3,860 | 81,155 |

| 年<br>度<br>月 | 教育扶助 |       | 介護扶助  |        | 医療扶助  |         |
|-------------|------|-------|-------|--------|-------|---------|
|             | 人員   | 扶助費   | 人員    | 扶助費    | 人員    | 扶助費     |
| 令和2年度月平均    | 310  | 3,056 | 1,150 | 21,909 | 4,344 | 371,418 |
| 3 "         | 284  | 2,847 | 1,129 | 20,897 | 4,286 | 361,065 |
| 4 "         | 256  | 2,517 | 1,126 | 20,464 | 4,253 | 354,641 |
| 5 "         | 248  | 2,510 | 1,168 | 20,113 | 4,273 | 368,579 |
| 6 "         | 222  | 2,214 | 1,187 | 20,634 | 4,283 | 370,154 |
| 令和 7. 5     | 196  | 1,935 | 1,143 | 22,828 | 4,230 | 337,727 |
| 6           | 198  | 2,327 | 1,143 | 21,088 | 4,220 | 413,413 |
| 7           | 193  | 3,132 | 1,130 | 21,437 | 4,256 | 378,076 |
| 8           | 195  | 1,829 | 1,129 | 21,563 | 4,224 | 415,115 |
| 9           | 194  | 1,090 | 1,137 | 21,962 | 4,218 | 359,152 |
| 令和 6. 9     | 221  | 1,482 | 1,204 | 21,059 | 4,240 | 387,599 |

注 月別は概数。

扶助費計には、非掲載の扶助(出産扶助、生業扶助、葬祭扶助)を含む。

資料 島根県健康福祉部地域福祉課

36 年金保険給付状況

単位：所・人・件・千円

| 年度末<br>月 末 | 厚生年金保険 |         |         |             | 国民年金   |         |             |
|------------|--------|---------|---------|-------------|--------|---------|-------------|
|            | 適用状況   |         | 受給権者状況  |             | 適用状況   | 受給権者状況  |             |
|            | 事業所数   | 被保険者数   | 合計      |             | 被保険者数  | 合計      |             |
| 件数         |        |         | 年金額     | 総数          |        | 件数      | 年金額         |
| 令和 3       | 12,815 | 165,984 | 255,000 | 158,304,411 | 78,409 | 240,245 | 170,982,207 |
| 4          | 12,943 | 166,646 | 252,320 | 155,554,675 | 75,156 | 239,127 | 170,137,519 |
| 5          | 13,012 | 166,298 | 251,941 | 157,760,525 | 73,015 | 238,216 | 173,306,460 |
| 6          | 13,222 | 166,158 | 249,122 | 160,553,709 | 70,275 | 236,970 | 177,577,099 |
| 令和 6.12    | 13,182 | 167,262 | 250,220 | 161,191,481 | 69,914 | 237,241 | 177,605,378 |
| 令和 7. 1    | 13,201 | 166,821 | 249,922 | 161,025,209 | 70,158 | 237,353 | 177,740,719 |
| 2          | 13,209 | 166,492 | 249,525 | 160,773,490 | 70,195 | 237,117 | 177,623,611 |
| 3          | 13,222 | 166,158 | 249,122 | 160,553,709 | 70,275 | 236,970 | 177,577,099 |
| 4          | 13,248 | 167,191 | 248,845 | 163,530,814 | 67,833 | 236,708 | 180,812,959 |
| 5          | 13,241 | 167,048 | 248,748 | 163,461,074 | 67,471 | 236,743 | 180,896,770 |
| 6          | 13,249 | 166,939 | 248,512 | 163,162,225 | 67,431 | 236,493 | 180,756,140 |
| 7          | 13,261 | 166,621 | 248,376 | 163,020,762 | 67,460 | 236,391 | 180,714,870 |
| 令和 6. 7    | 13,112 | 167,153 | 251,362 | 161,617,410 | 70,142 | 237,725 | 177,717,191 |

37 健康保険給付状況

(1) 全国健康保険協会管掌健康保険

単位：人・千円

| 年 度 月   | 適用<br>事業所数<br>(年度末・月末) | 被保険者数<br>(年度末・月末) | 被扶養者数<br>(年度末・月末) | 保 険 給 付    |            |           |
|---------|------------------------|-------------------|-------------------|------------|------------|-----------|
|         |                        |                   |                   | 総 額        | 医療給付費      | その他       |
| 令和元     | 12,458                 | 153,868           | 94,458            | 41,770,958 | 38,896,379 | 2,874,579 |
| 2       | 12,520                 | 151,910           | 91,234            | 40,711,252 | 37,870,942 | 2,840,310 |
| 3       | 12,623                 | 150,681           | 88,720            | 42,805,714 | 39,796,596 | 3,009,117 |
| 4       | 12,621                 | 142,345           | 82,919            | 42,809,139 | 39,752,332 | 3,056,807 |
| 5       | 12,691                 | 141,225           | 79,598            | 41,920,917 | 39,000,070 | 2,920,847 |
| 令和 6. 9 | 12,817                 | 141,291           | 77,074            | 3,380,034  | 3,112,726  | 267,308   |
| 10      | 12,836                 | 142,144           | 76,881            | 3,542,847  | 3,285,800  | 257,047   |
| 11      | 12,853                 | 142,081           | 76,686            | 3,570,501  | 3,350,997  | 219,505   |
| 12      | 12,855                 | 141,912           | 76,530            | 3,757,860  | 3,510,821  | 247,039   |
| 令和 7. 1 | 12,879                 | 141,514           | 76,441            | 3,593,136  | 3,300,741  | 292,395   |
| 2       | 12,888                 | 141,314           | 76,197            | 3,408,046  | 3,203,673  | 204,373   |
| 3       | 12,894                 | 141,035           | 76,132            | 3,677,849  | 3,449,783  | 228,066   |
| 4       | 12,929                 | 141,850           | 74,933            | 3,522,034  | 3,262,555  | 259,479   |
| 5       | 12,928                 | 141,779           | 74,587            | 3,476,420  | 3,222,609  | 253,811   |
| 6       | 12,927                 | 141,335           | 74,075            | 3,581,219  | 3,341,451  | 239,769   |
| 7       | 12,943                 | 140,659           | 73,762            | 3,751,353  | 3,510,750  | 240,602   |
| 8       | 12,955                 | 140,432           | 73,727            | 3,347,256  | 3,134,111  | 213,145   |
| 令和 6. 8 | 12,805                 | 141,400           | 77,123            | 3,442,644  | 3,230,144  | 212,500   |

資料 全国健康保険協会「協会けんぽ月報」・「事業年報」

(2) 国民健康保険・後期高齢者医療

単位：人・千円

| 年 度 月   | 被保険者数<br>(年度末・月末) | 保 険 給 付    |            |         |               | 後期高齢者医療           |             |
|---------|-------------------|------------|------------|---------|---------------|-------------------|-------------|
|         |                   | 総 額        | 医療給付       | その他     | 高額療養費<br>(再掲) | 被保険者数<br>(年度末・月末) | 医 療 費       |
| 令和元     | 128,549           | 61,439,683 | 61,294,065 | 145,618 | 7,076,172     | 124,891           | 119,275,351 |
| 2       | 127,714           | 59,937,476 | 59,802,056 | 135,420 | 7,003,041     | 122,604           | 114,792,785 |
| 3       | 123,596           | 61,670,977 | 61,534,856 | 136,121 | 7,238,945     | 123,665           | 114,844,088 |
| 4       | 116,711           | 60,040,293 | 59,899,790 | 140,503 | 6,950,991     | 127,054           | 118,360,053 |
| 5       | 111,140           | 59,344,039 | 59,211,633 | 132,406 | 7,180,568     | 129,942           | 122,513,635 |
| 令和 7. 1 | 106,583           | 4,723,047  | 4,714,570  | 8,477   | 564,519       | 131,885           | 10,860,102  |
| 2       | 105,880           | 4,357,140  | 4,343,366  | 13,774  | 613,021       | 132,108           | 10,041,535  |
| 3       | 105,581           | 4,679,393  | 4,664,965  | 14,428  | 604,093       | 132,220           | 10,870,839  |
| 4       | 107,106           | 4,719,613  | 4,713,222  | 6,391   | 530,575       | 132,355           | 10,665,635  |
| 5       | 106,573           | 4,715,923  | 4,704,308  | 11,615  | 560,792       | 132,457           | 10,984,571  |
| 6       | 106,022           | 4,770,630  | 4,760,953  | 9,677   | 589,592       | 132,529           | 10,796,433  |
| 令和 6. 6 | 111,221           | 4,804,984  | 4,792,938  | 12,046  | 575,531       | 130,517           | 10,318,473  |

注 年別は国民健康保険事業年報及び後期高齢者医療事業年報（確定値）

資料 島根県健康福祉部健康推進課

38 介護保険給付状況

単位：人・千円

| 年 度<br>年 月 | 第1号<br>被保険者数<br>(65歳以上)<br>(年度末・月末) | 要介護・要支援認定者数<br>(年度末・月末) |       | 保 険 給 付    |                 |                 |                        | 高額介護<br>(介護予防)<br>サービス費<br>(別掲) |
|------------|-------------------------------------|-------------------------|-------|------------|-----------------|-----------------|------------------------|---------------------------------|
|            |                                     | 65歳以上                   | 65歳未満 | 合計         | 居宅サービス<br>に係る給付 | 施設サービス<br>に係る給付 | 地域密着型<br>サービスに<br>係る給付 |                                 |
| 令和元        | 229,339                             | 47,686                  | 596   | 72,090,186 | 30,266,220      | 25,852,660      | 15,971,305             | 1,657,029                       |
| 2          | 229,345                             | 48,073                  | 576   | 73,497,300 | 30,646,770      | 26,416,857      | 16,433,673             | 1,740,390                       |
| 3          | 228,978                             | 47,608                  | 586   | 74,055,739 | 30,826,336      | 26,228,748      | 17,000,654             | 1,755,313                       |
| 4          | 227,322                             | 47,015                  | 593   | 73,303,120 | 30,242,445      | 26,057,440      | 17,003,235             | 1,688,650                       |
| 5          | 226,294                             | 46,961                  | 573   | 73,745,197 | 30,444,535      | 26,496,768      | 16,803,893             | 1,697,857                       |
| 令和 7. 2    | 224,682                             | 46,703                  | 519   | 5,856,105  | 2,325,312       | 2,214,188       | 1,316,605              | 150,402                         |
| 3          | 224,439                             | 46,603                  | 515   | 6,367,146  | 2,497,831       | 2,451,019       | 1,418,296              | 154,087                         |
| 4          | 224,386                             | 46,670                  | 507   | 6,270,728  | 2,499,114       | 2,366,181       | 1,405,434              | 138,669                         |
| 5          | 224,232                             | 46,753                  | 504   | 6,476,817  | 2,565,457       | 2,454,152       | 1,457,208              | 133,489                         |
| 6          | 224,130                             | 46,876                  | 508   | 6,332,766  | 2,537,097       | 2,383,319       | 1,412,350              | 147,285                         |
| 令和 6. 6    | 226,087                             | 47,125                  | 574   | 6,318,454  | 2,517,649       | 2,380,838       | 1,419,968              | 143,954                         |

- 注 1) 保険給付の額は、各月の翌月に国保連において支払審査を行った金額であり、住宅改修、福祉用具購入、高額介護（介護予防）サービス及び審査支払手数料は含まれていない。
- 2) 高額介護（介護予防）サービス費は、各月に市町村で支給決定を行った金額。
- 3) 保険給付の額の年度計は、3～2月サービス分。高額介護（介護予防）サービス費は、4～3月支出決定分。
- 4) 保険給付の各数値については、サービス毎に1,000円未満を四捨五入しているため、合計において一致しない場合があり得る。

資料 島根県健康福祉部高齢者福祉課 島根県国民健康保険団体連合会

39 刑法犯 主要罪種・手口別 認知・検挙状況  
(令和7年1～10月)

| 区 分   | 認知件数  | 検挙件数  | 検挙人員 |
|-------|-------|-------|------|
| 島根県総数 | 1,774 | 1,146 | 662  |
| 凶悪犯   | 18    | 13    | 11   |
| 粗暴犯   | 125   | 115   | 109  |
| 窃盗犯   | 1,029 | 677   | 325  |
| 知能犯   | 355   | 171   | 93   |
| 風俗犯   | 53    | 59    | 32   |
| その他   | 194   | 111   | 92   |

注 令和7年11月5日現在の集計値  
資料 島根県警察本部「犯罪統計」

40 交通事故発生件数・死傷者数

単位：件・人

| 年 次<br>年 月 | 発生<br>件数 | 死 者 |                   |                   |            |     |     | 負 傷 者 |                   |                   |            |     |     |
|------------|----------|-----|-------------------|-------------------|------------|-----|-----|-------|-------------------|-------------------|------------|-----|-----|
|            |          | 総数  | 自動車<br>運 転<br>同乗中 | 二輪車<br>運 転<br>同乗中 | 自転車<br>乗用中 | 歩行中 | その他 | 総数    | 自動車<br>運 転<br>同乗中 | 二輪車<br>運 転<br>同乗中 | 自転車<br>乗用中 | 歩行中 | その他 |
| 令和 2       | 737      | 18  | 9                 | 2                 | 3          | 4   | -   | 832   | 597               | 42                | 97         | 94  | 2   |
| 3          | 774      | 10  | 3                 | 2                 | 1          | 4   | -   | 858   | 607               | 40                | 101        | 116 | 4   |
| 4          | 766      | 16  | 8                 | 2                 | 1          | 5   | -   | 836   | 600               | 32                | 104        | 99  | 1   |
| 5          | 756      | 22  | 8                 | 4                 | 1          | 9   | -   | 847   | 602               | 43                | 101        | 100 | 1   |
| 6          | 692      | 9   | 3                 | 2                 | 1          | 3   | -   | 781   | 532               | 38                | 108        | 100 | 3   |
| 令和 6.10    | 65       | 1   | 1                 | -                 | -          | -   | -   | 79    | 53                | 4                 | 11         | 11  | -   |
| 11         | 50       | -   | -                 | -                 | -          | -   | -   | 59    | 43                | 4                 | 6          | 6   | -   |
| 12         | 66       | 1   | -                 | -                 | -          | 1   | -   | 71    | 45                | 3                 | 7          | 15  | 1   |
| 令和 7. 1    | 58       | 3   | 2                 | -                 | -          | 1   | -   | 66    | 49                | 3                 | 8          | 6   | -   |
| 2          | 49       | 1   | -                 | -                 | -          | 1   | -   | 55    | 40                | 1                 | 6          | 8   | -   |
| 3          | 53       | -   | -                 | -                 | -          | -   | -   | 56    | 34                | 2                 | 6          | 14  | -   |
| 4          | 51       | 1   | -                 | 1                 | -          | -   | -   | 56    | 43                | 2                 | 4          | 7   | -   |
| 5          | 60       | 1   | 1                 | -                 | -          | -   | -   | 70    | 55                | -                 | 8          | 7   | -   |
| 6          | 65       | 3   | 1                 | -                 | -          | 2   | -   | 73    | 45                | 4                 | 14         | 10  | -   |
| 7          | 47       | -   | -                 | -                 | -          | -   | -   | 57    | 45                | 2                 | 7          | 3   | -   |
| 8          | 51       | 2   | 2                 | -                 | -          | -   | -   | 59    | 44                | 2                 | 4          | 9   | -   |
| 9          | 52       | 1   | -                 | -                 | -          | 1   | -   | 56    | 37                | 5                 | 5          | 9   | -   |
| 10         | 70       | 1   | -                 | -                 | -          | 1   | -   | 76    | 49                | 2                 | 10         | 15  | -   |

資料 島根県警察本部「交通事故統計だより」

## 41 火災発生状況

単位：件・㎡・a・人

| 年次<br>年月 | 出火件数 |     |    |     | 焼損棟数 | 焼損面積      |           | 死傷者数 |     | り災世帯数 | 損害積額<br>(千円) |
|----------|------|-----|----|-----|------|-----------|-----------|------|-----|-------|--------------|
|          | 総数   | 建物  | 林野 | その他 |      | 建物<br>(㎡) | 林野<br>(a) | 死者   | 負傷者 |       |              |
| 令和元      | 267  | 124 | 34 | 109 | 214  | 11,019    | 386       | 10   | 28  | 105   | 557,773      |
| 2        | 269  | 119 | 40 | 110 | 181  | 7,950     | 1,083     | 7    | 27  | 102   | 339,454      |
| 3        | 237  | 121 | 21 | 95  | 226  | 12,003    | 154       | 18   | 38  | 113   | 638,999      |
| 4        | 292  | 113 | 37 | 142 | 214  | 28,710    | 469       | 11   | 38  | 99    | 1,103,716    |
| 5        | 266  | 123 | 34 | 109 | 223  | 10,319    | 311       | 9    | 27  | 109   | 353,777      |
| 令和 6. 6  | 20   | 4   | 1  | 15  | 4    | 204       | -         | -    | 1   | 3     | 4,826        |
| 7        | 7    | 3   | -  | 4   | 3    | 240       | -         | -    | 3   | 3     | 7,906        |
| 8        | 42   | 5   | 6  | 31  | 5    | 94        | 28        | 1    | 6   | 4     | 1,018        |
| 9        | 22   | 10  | 2  | 10  | 15   | 491       | 3         | -    | 5   | 9     | 9,556        |
| 10       | 16   | 9   | 1  | 6   | 15   | 1,297     | 2         | 4    | 3   | 12    | 71,482       |
| 11       | 18   | 9   | 2  | 7   | 10   | 553       | 6         | 4    | 3   | 6     | 5,070        |
| 12       | 15   | 13  | -  | 2   | 15   | 562       | 7         | 1    | 4   | 6     | 5,560        |
| 令和 7. 1  | 20   | 11  | 2  | 7   | 28   | 1,123     | 5         | 3    | 4   | 18    | 46,013       |
| 2        | 11   | 6   | 1  | 4   | 10   | 243       | 2         | 1    | -   | 3     | 481,509      |
| 3        | 34   | 8   | 4  | 22  | 15   | 380       | 37        | -    | 3   | 6     | 24,834       |
| 4        | 30   | 9   | 7  | 14  | 11   | 131       | 1,031     | 1    | -   | 2     | 53,077       |
| 5        | 22   | 7   | 5  | 10  | 11   | 822       | 21        | -    | -   | 3     | 42,351       |
| 6        | 19   | 6   | 1  | 12  | 7    | 178       | -         | -    | 1   | 2     | 3,763        |

注 月別は概数。建物焼損面積は床面積。

資料 島根県防災部消防総務課、消防庁「消防統計」

# 統計の広場

## 令和7年度 島根県統計グラフコンクール特選作品

令和7年度島根県統計グラフコンクールを開催し、工夫を凝らした作品が多数揃いました。11月号、12月号では、第1部～第6部の特選を受賞した作品を紹介し、今月は、第4部（中学生）、第5部（小中学生のパソコン）、第6部（高校生以上）の作品です。その他の入賞作品は統計調査課のHPでご覧いただけます。  
URL : <https://www.pref.shimane.lg.jp/admin/pref/toukei/kyoukai/graphconcour/>

### 【第4部（中学生）特選】

「あなたはどうか考える？塾の必要性」  
島根大学教育学部附属義務教育学校後期課程 3年  
広瀬 夏鈴 さん



中学生ならではの身近なテーマを題材に、実際の利用状況等を調査し、塾のあり方や必要性を分析し、作者の思いが感じられるメッセージ性の高い作品です。多くの情報を矢印で見やすく工夫し、丁寧にまとめてあげています。

### 【第5部（小中学生のパソコン）特選】

「島根県の食品製造業の生産性について」  
松江市立第一中学校 2年  
山本 隼輝 さん

食品の写真をも3か所に配置し、見た目も工夫した作品です。隣県や全国と比較することで食品製造業の実情や課題を明確にし、統計分析を丁寧にを行い、深く考察された評価のできる作品です。



### ★ 統計グラフ全国コンクール 佳作 ★

### 【第6部（高校生以上）特選】

「電気代を安くすることはできるのか」  
島根県立松江南高等学校 1年  
原 壮良 さん



圧倒的なビジュアルと完成度の高さに目を奪われるような作品です。膨大な資料を様々な視点から分析し、再生可能エネルギー導入の現状や課題を浮き彫りにし、「電気の地産地消」の提案に導く素晴らしい作品です。

### 表紙 統計マスコットマーク「計太くん」

統計に対するイメージを親しみやすいものにするを目的に、平成8年8月、公募により選定しました。出雲神話を連想させる髪型に、統計調査を表す鉛筆、そして統計グラフを表す矢印をアレンジしたマークです。

2025年9月19日（金）発売！

月間スケジュールは月曜始まり / 週間スケジュールは見開き1週間式

2026年版

# 島根県民手帳

700円  
(税込)



表紙は  
入れ替え可能な  
リバーシブル！



島根県観光キャラクター  
「しまねっこ」  
島観連許諾第8883号

サイズが大きくなって  
文字が見やすくなりました！  
たて145mm×よこ85mm

メモページ増量により  
書き込みスペース充実！

## 充実した統計データ

統計から見た島根県の地位  
都道府県勢一覧  
市町村勢一覧  
県庁・市町村等の名簿

## 暮らしのお役立ち情報

県内のイベント情報  
過去10年の天気  
救急医療機関  
防災豆知識

## お得な特典付き

県立施設で手帳を提示  
すると特典が受けれます！

## 販売場所

島根県統計協会／市町村 統計担当課／県内のコンビニ／県内の書店／県内のホームセンター など  
詳しくは裏面「取り扱い店舗一覧」をご覧ください。

## 【お問い合わせ・お申込み】 島根県統計協会

〒690-8501 松江市殿町1番地島根県統計調査課内 TEL 0852-22-5078 FAX 0852-22-6044  
MAIL [toukei-riyou@pref.shimane.lg.jp](mailto:toukei-riyou@pref.shimane.lg.jp)

※郵送をご希望の方は、島根県統計協会にお申し込みください。  
※送料（120円～）、振込手数料は購入者様のご負担となります。

詳しくはホームページを  
ご確認ください！

