

統計資料6-NO.17  
令和7年2月6日

# 月刊

# 島根の統計

令和7年1月号



島根県政策企画局統計調査課

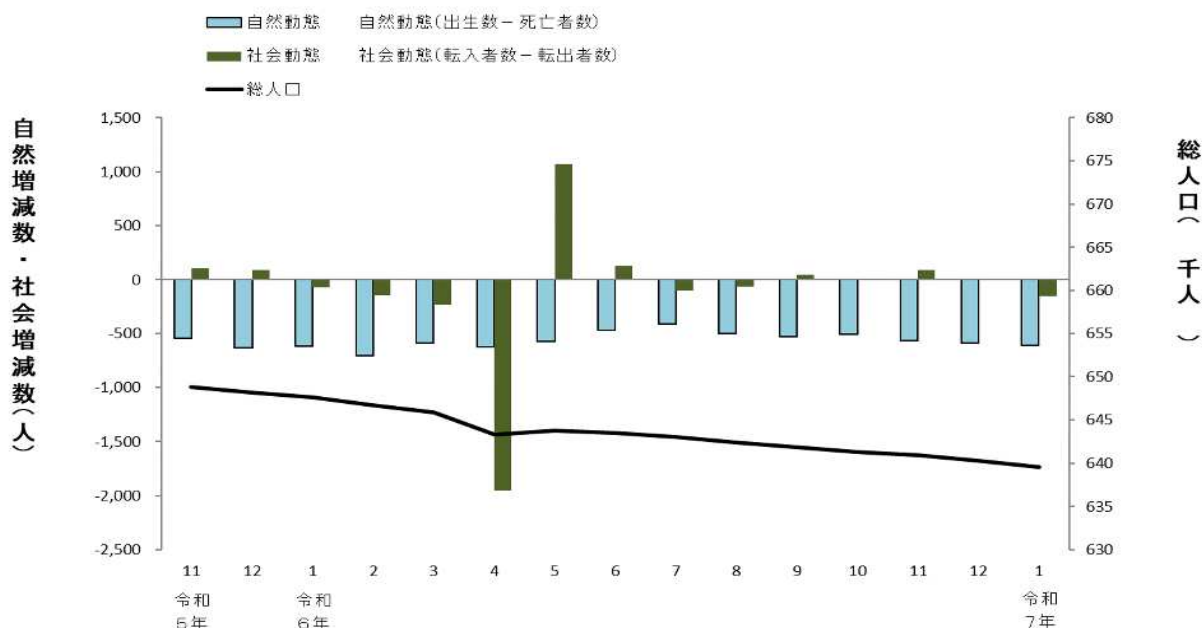
<https://pref.shimane-toukei.jp/>

## 主な統計指標の動き

### <推計人口の推移>

1月1日現在の推計人口は63万9576人で、前月に比べ766人（0.12%）の減少である。  
この内訳を見ると、自然動態で615人の減少、社会動態で151人の減少であった。  
市町村別に見ると、前月より増加した市町村はなく、減少した市町村は、出雲市、浜田市、松江市など19市町村すべてであった。（p. 5～6）

（注）令和2年11月1日現在以降の推計人口は、令和2年国勢調査の確定値に、前月中の人口移動数を加減して算出している。



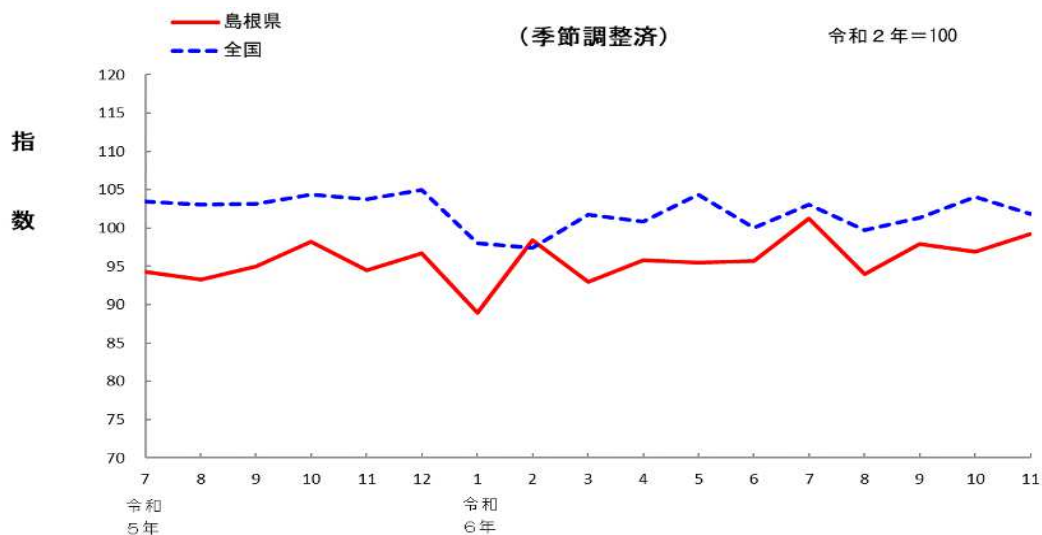
### <鉱工業生産指数の動き>

(速報値)

11月の鉱工業生産指数（令和2年=100、季節調整済）は99.2となり、前月に比べ2.4%の上昇であった。

業種別に見ると、化学工業をはじめ10業種が上昇、金属製品工業をはじめ6業種が低下した。

このうち、上昇に寄与したのは、鉄鋼・非鉄金属工業、汎用・生産用・業務用機械工業、化学工業などであった。（p. 8）



## 主な統計指標の動き

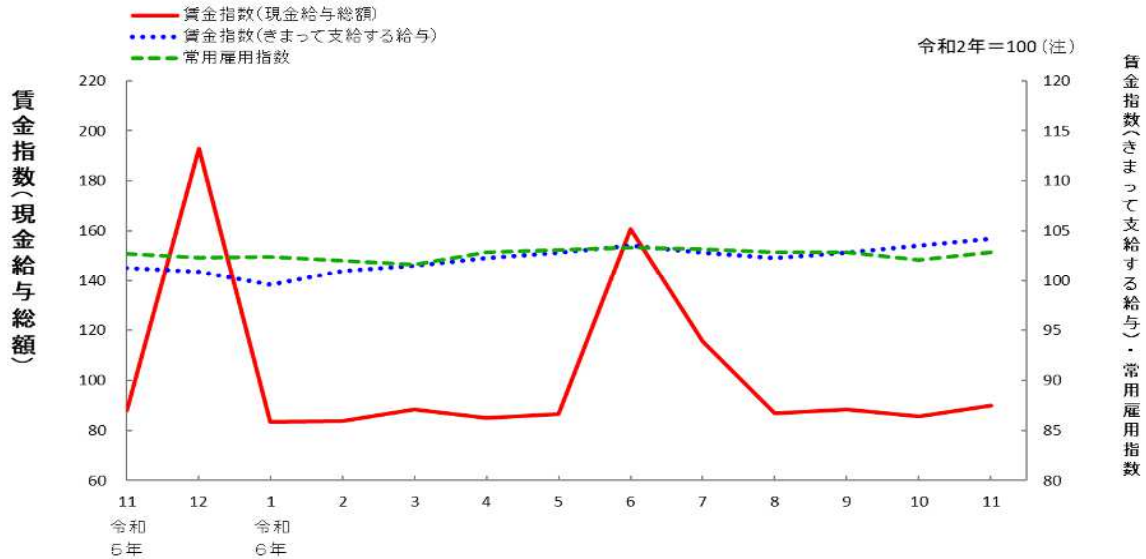
### <賃金・雇用指数の動き>

(事業所規模30人以上) 令和2年=100

11月の「調査産業計(1人平均)」の現金給与総額は、28万5009円(名目賃金指数89.9)で、前年同月に比べて3.6%増加、きまって支給する給与の額は、27万2667円(名目賃金指数104.2)で、前年同月に比べて4.5%増加した。

物価変動を考慮した実質賃金指数は、現金給与総額の実質賃金指数が81.1で、前年同月に比べ0.6%増加、きまって支給する給与の実質賃金指数が94.0で、前年同月に比べ1.5%増加した。

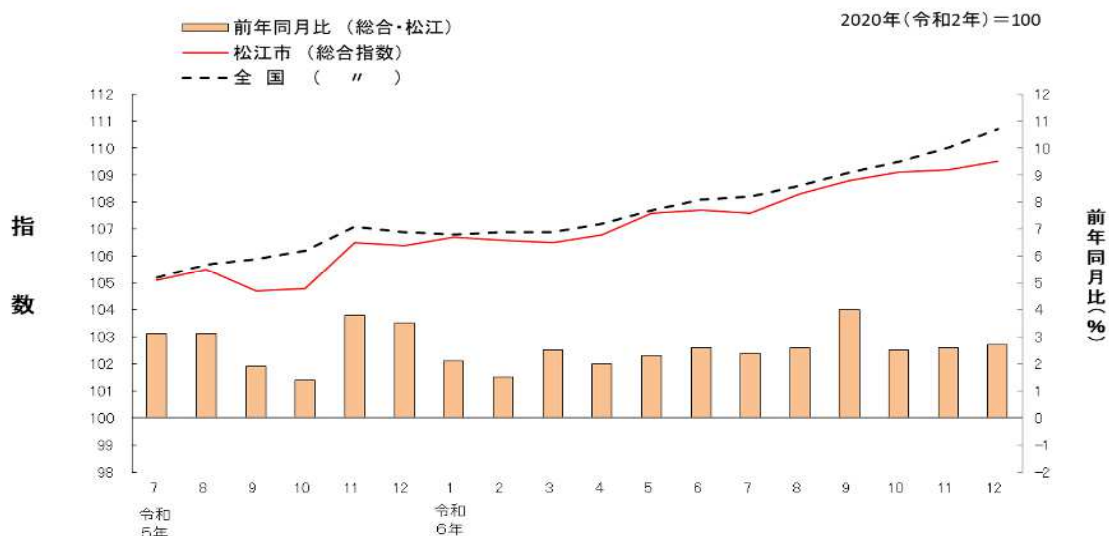
また、「調査産業計」の月末常用労働者数は、13万6996人(常用雇用指数102.9)で、前年同月に比べて0.2%増加した。(p. 18~21)



### <消費者物価指数の動き>

12月の松江市の消費者物価指数(2020年(令和2年)=100)は、総合指数で109.5となり、前月比は0.3%の上昇、前年同月比は2.7%の上昇となった。

なお、全国の総合指数は110.7となり、前月比は0.6%の上昇、前年同月比は3.6%の上昇となった。(p. 16)



# 島根の統計

|                             |    |                              |
|-----------------------------|----|------------------------------|
| 目次                          |    | 令和7年1月号                      |
| <b>主な指標の動き</b>              | 20 | 企業倒産状況 … 14                  |
| <b>主要統計指標</b>               | 21 | 信用保証協会事業状況 … 14              |
| (1)島根県 … 1                  | 22 | 公共工事請負状況 … 14                |
| (2)全 国 … 1                  |    | <b>物価・家計</b>                 |
| <b>気 象</b>                  | 23 | 松江市主要品目小売価格 … 15             |
| 1 官署別気象 … 4                 | 24 | 消費者物価指数                      |
| 2 地域気象観測所(アメダス)の気象 … 4      |    | (1)松江市 (2)全国 … 16            |
| <b>人 口</b>                  | 25 | 企業物価指数(全国) … 16              |
| 3 推計人口                      | 26 | 勤労者世帯(二人以上の世帯)の1世帯当たり        |
| (1)島根県 (2)全国 … 5            |    | 1か月間の収入と支出 (1)松江市 (2)全国 … 17 |
| 4 市町村別推計人口・人口移動 … 6         |    | <b>労 働</b>                   |
| <b>農 業</b>                  | 27 | 産業別賃金指数(名目)及び常用労働者1人         |
| 5 農業物価指数(全国)                |    | 平均月間現金給与額 … 18               |
| (1)農産物 (2)生産資材 … 7          | 28 | 実質賃金指数 … 20                  |
| 6 生乳生産処理状況 … 7              | 29 | 産業別常用労働者数 … 20               |
| 7 県内と畜頭数 … 7                | 30 | 常用労働者の雇用指数 … 22              |
| <b>鉱工業</b>                  | 31 | 産業別常用労働者1人平均月間実労働時間数 … 22    |
| 8 鉱工業生産指数 … 8               | 32 | 職業紹介状況 … 24                  |
| <b>建 築</b>                  | 33 | 雇用保険事業状況 … 24                |
| 9 建築着工状況 … 9                |    | <b>衛生・社会保障</b>               |
| <b>電 力</b>                  | 34 | 特定死因別死亡者数 … 26               |
| 10 電力需要実績及び発電実績(島根県) … 9    | 35 | 生活保護状況 … 26                  |
| <b>運 輸</b>                  | 36 | 年金保険給付状況 … 27                |
| 11 県内一般有料道路及び高速道路利用状況 … 10  | 37 | 健康保険給付状況                     |
| 12 出雲・隠岐・石見空港利用状況 … 10      |    | (1)全国健康保険協会管掌健康保険 … 27       |
| 13 浜田・三隅・西郷港船舶輸送実績 … 11     |    | (2)国民健康保険・後期高齢者医療 … 27       |
| 14 鉄道(JR線)輸送実績 … 11         | 38 | 介護保険給付状況 … 28                |
| 15 自動車保有台数 … 11             |    | <b>警 察</b>                   |
| <b>商業・観光</b>                | 39 | 刑法犯 主要罪種・手口別 認知・検挙状況 … 29    |
| 16 大型小売店販売状況(百貨店+スーパー) … 12 | 40 | 交通事故発生件数・死傷者数 … 29           |
| 17 主要観光施設利用状況 … 12          |    | <b>消 防</b>                   |
| <b>金 融</b>                  | 41 | 火災発生状況 … 30                  |
| 18 金融機関別預金残高 … 13           |    | <b>統計の広場</b> … 31            |
| 19 金融機関別貸出金残高 … 13          |    |                              |

利用者のために

- 1 主要統計指標の前月比及び前年同月比については、最近の確定値又は概数値により算出したものです。
- 2 統計表中で使用している種々な符号は、次のような意味を表しています。

|                      |                      |
|----------------------|----------------------|
| p …………… 速報値          | 0 …………… 単位未満の数値      |
| r …………… 確定・訂正数値      | — …………… 該当数のないもの     |
| x …………… 数字が秘匿されているもの | … …………… 不詳又は未公表であるもの |
| △, - …… 負数となったもの     |                      |
- 3 四捨五入の関係で内訳の計は合計と必ずしも一致しません。
- 4 掲載データは訂正・修正される場合があります。  
詳しくは『しまね統計情報データベース』<https://pref.shimane-toukei.jp/>をご確認ください。

『島根の統計』の掲載内容等についての照会は、  
島根県政策企画局統計調査課統計利用推進室統計普及係(☎0852-22-5078)までご連絡ください。

主要統計指標

(1) 島根県

| 年次等     | 推計人口                      |                       | 鉱工業                |         | 建築           |             | 電力                           | 商業                |
|---------|---------------------------|-----------------------|--------------------|---------|--------------|-------------|------------------------------|-------------------|
|         | 各年10月1日<br>各月初(人)<br>(注1) | 月(年)間<br>人口増減<br>(注2) | 生産指数<br>(令和2年=100) |         | 新設住宅<br>着工戸数 | 建築物<br>着工棟数 | 電力需要量合計<br>(1000kWh)<br>(注3) | 大型小売店販売額<br>(百万円) |
|         |                           |                       | 原指数                | 季節調整済指数 |              |             |                              |                   |
| 令和元     | 673,891                   | △ 5,735               | 112.6              | —       | 4,177        | 3,263       | 5,190,268                    | 57,628            |
| 2       | 671,126                   | △ 6,950               | 100.0              | —       | 3,319        | 2,942       | 4,993,347                    | 57,408            |
| 3       | 664,807                   | △ 6,319               | 111.5              | —       | 2,883        | 2,755       | 5,180,643                    | 57,220            |
| 4       | 657,842                   | △ 6,965               | 102.5              | —       | 3,390        | 2,925       | 5,022,853                    | 59,043            |
| 5       | 649,235                   | △ 8,607               | 94.7               | —       | 3,173        | 2,656       | 4,842,399                    | 59,884            |
| 令和5.11  | 648,795                   | △ 440                 | 98.5               | 94.5    | 251          | 220         | 364,476                      | 4,861             |
| 12      | 648,249                   | △ 546                 | 98.5               | 96.7    | 283          | 207         | 397,843                      | 6,353             |
| 令和6.1   | 647,560                   | △ 689                 | 84.1               | 88.9    | 209          | 184         | 448,404                      | 5,353             |
| 2       | 646,707                   | △ 853                 | 96.7               | 98.4    | 394          | 206         | 448,916                      | 4,398             |
| 3       | 645,887                   | △ 820                 | 98.3               | 93      | 218          | 200         | 430,738                      | 4,785             |
| 4       | 643,316                   | △ 2,571               | 96.8               | 95.8    | 243          | 208         | 382,477                      | 4,637             |
| 5       | 643,810                   | 494                   | 89                 | 95.5    | 296          | 202         | 348,146                      | 4,775             |
| 6       | 643,461                   | △ 349                 | 93.8               | 95.7    | 378          | 265         | 361,495                      | 4,792             |
| 7       | 642,950                   | △ 511                 | 105.5              | 101.2   | 155          | 203         | 400,613                      | 5,004             |
| 8       | 642,392                   | △ 558                 | 85.8               | 94      | 152          | 195         | 439,665                      | 5,226             |
| 9       | 641,903                   | △ 489                 | 100                | 97.9    | 252          | 223         | 450,757                      | 4,404             |
| 10      | 641,396                   | △ 507                 | r 102.7            | r 96.9  | 262          | 253         | ...                          | 4,504             |
| 11      | 640,923                   | △ 473                 | p 102.9            | p 99.2  | 166          | 201         | ...                          | 4,629             |
| 対前月指数   | 99.9                      | —                     | —                  | 102.4   | 63.4         | 79.4        | —                            | 102.8             |
| 対前年同月指数 | 98.8                      | —                     | 104.5              | —       | 66.1         | 91.4        | —                            | 95.2              |
| 資料      | 統計調査課                     |                       |                    |         | 国土交通省        |             | 資源エネルギー庁                     | 経済産業省             |

- (注1) 令和2年10月1日現在の人口は、令和2年国勢調査人口としている。  
令和2年11月1日現在以降の推計人口は、令和2年国勢調査人口に、前月中の人口移動数を加減して算出している。
- (注2) 月間人口増減数は前月中の数値、年間人口増減数は前年中の数値である。なお、各年としての令和2年の推計人口は、令和2年国勢調査人口のため、令和元年との差と年間人口増減数は一致しない。
- (注3) 電力需要量合計の各年は、年度の値である。

(2) 全国

| 年次等     | 推計人口                      |                       | 鉱工業                |         | 建築           |             | 電力                           | 商業                |
|---------|---------------------------|-----------------------|--------------------|---------|--------------|-------------|------------------------------|-------------------|
|         | 各年10月1日<br>各月初(人)<br>(注1) | 月(年)間<br>人口増減<br>(注2) | 生産指数<br>(令和2年=100) |         | 新設住宅<br>着工戸数 | 建築物<br>着工棟数 | 電力需要量合計<br>(100万kWh)<br>(注3) | 大型小売店販売額<br>(百万円) |
|         |                           |                       | 原指数                | 季節調整済指数 |              |             |                              |                   |
| 令和元     | 126,166,948               | △ 276,232             | 111.6              | —       | 905,123      | 599,353     | 836,050                      | 19,396,177        |
| 2       | 126,146,099               | △ 458,566             | 100.0              | —       | 815,340      | 534,747     | 820,897                      | 19,504,951        |
| 3       | 125,502,290               | △ 643,809             | 105.4              | —       | 856,484      | 572,712     | 837,102                      | 19,907,136        |
| 4       | 124,946,789               | △ 555,501             | 105.3              | —       | 859,529      | 546,616     | 822,176                      | 20,660,329        |
| 5       | 124,351,877               | △ 594,912             | 104.1              | —       | 819,623      | 502,687     | 809,384                      | 21,604,942        |
| 令和5.11  | 124,342,322               | △ 43,118              | 106.9              | 103.8   | 66,238       | 41,863      | 59,455                       | 1,836,337         |
| 12      | 124,299,204               | △ 156,076             | 106.4              | 105.0   | 64,586       | 39,433      | 65,753                       | 2,284,594         |
| 令和6.1   | 124,143,128               | △ 37,934              | 92.4               | 98.0    | 58,849       | 34,181      | 74,171                       | 1,826,405         |
| 2       | 124,105,194               | △ 102,460             | 97.0               | 97.4    | 59,162       | 35,765      | 71,961                       | 1,702,098         |
| 3       | 124,002,734               | △ 925                 | 110.0              | 101.7   | 64,265       | 37,499      | 69,300                       | 1,888,618         |
| 4       | 124,001,809               | △ 60,509              | 100.7              | 100.8   | 76,583       | 40,813      | 61,928                       | 1,761,183         |
| 5       | 123,941,300               | 38,144                | 97.7               | 104.4   | 65,882       | 38,659      | 58,431                       | 1,821,174         |
| 6       | 123,979,444               | △ 4,073               | 99.7               | 100.0   | 66,285       | 41,592      | 60,004                       | 1,867,454         |
| 7       | 123,975,371               | △ 87,882              | 108.2              | 103.1   | 68,014       | 42,139      | 69,952                       | 1,898,977         |
| 8       | r 123,887,489             | ...                   | 91.4               | 99.7    | 66,819       | 40,780      | 79,893                       | 1,866,439         |
| 9       | p 123,780,000             | ...                   | 104.2              | 101.3   | 68,548       | 42,029      | 76,054                       | 1,739,381         |
| 10      | p 123,790,000             | ...                   | 107.8              | 104.1   | 69,669       | 42,706      | ...                          | 1,789,477         |
| 11      | p 123,790,000             | ...                   | 104.0              | 101.8   | 65,037       | 41,704      | ...                          | 1,898,623         |
| 対前月指数   | 100.0                     | —                     | —                  | 97.8    | 93.4         | 97.7        | —                            | 106.1             |
| 対前年同月指数 | 99.6                      | —                     | 97.3               | —       | 98.2         | 99.6        | —                            | 103.4             |
| 資料      | 総務省                       |                       | 経済産業省              |         | 国土交通省        |             | 資源エネルギー庁                     | 経済産業省             |

- (注1) 令和2年10月1日現在の人口は、令和2年国勢調査人口としている。  
令和2年11月1日現在以降の推計人口は、令和2年国勢調査人口に前月(年)中の人口移動数を加減している。
- (注2) 月間人口増減数は当該月1か月中の数値、年間人口増減数は前年中の数値である。
- (注3) 電力需要量合計の各年は、年度の値である。

主要統計指標

(1) 島根県

| 年次等      | 金融            |                | 物価                  |             |             |                | 家計          |          |
|----------|---------------|----------------|---------------------|-------------|-------------|----------------|-------------|----------|
|          | 国内銀行勘定(注4)    |                | 消費者物価指数 (2020年=100) |             |             |                | 勤労者世帯 (松江市) |          |
|          | 預金残高<br>(百万円) | 貸出金残高<br>(百万円) | (松江市)<br>総合         | (松江市)<br>食料 | (松江市)<br>住居 | (松江市)<br>交通・通信 | 実収入 (円)     | 消費支出 (円) |
| 令和元      | …             | …              | 100.7               | 98.9        | 99.7        | 101.2          | 598,185     | 290,785  |
| 2        | 2,769,714     | 1,340,576      | 100.0               | 100.0       | 100.0       | 100.0          | 675,483     | 322,972  |
| 3        | 2,837,278     | 1,376,715      | 99.9                | 100.6       | 100.6       | 95.3           | 650,165     | 296,245  |
| 4        | 2,858,133     | 1,378,461      | 102.1               | 105.4       | 100.5       | 94.1           | 635,926     | 313,030  |
| 5        | 2,918,184     | 1,405,957      | 105.3               | 114.1       | 100.8       | 96.5           | 644,127     | 308,067  |
| 令和 5. 11 | 2,928,789     | 1,367,549      | 106.4               | 116.3       | 101.2       | 97.2           | 486,823     | 283,180  |
| 12       | 2,952,124     | 1,371,687      | 106.7               | 116.2       | 101.2       | 97.8           | 1,149,873   | 405,449  |
| 令和 6. 1  | 2,899,456     | 1,370,761      | 106.6               | 116.5       | 101.3       | 97.6           | 513,115     | 298,684  |
| 2        | 2,884,858     | 1,381,137      | 106.5               | 116.0       | 101.2       | 97.6           | 595,695     | 386,918  |
| 3        | 2,918,184     | 1,405,957      | 106.8               | 117.1       | 101.2       | 97.6           | 523,908     | 288,796  |
| 4        | 2,963,361     | 1,385,901      | 107.6               | 118.9       | 101.1       | 97.7           | 546,209     | 330,876  |
| 5        | 2,957,424     | 1,395,089      | 107.7               | 118.3       | 101.2       | 97.6           | 477,678     | 316,464  |
| 6        | 3,039,541     | 1,398,983      | 107.6               | 117.8       | 101.3       | 97.7           | 905,751     | 308,767  |
| 7        | 2,953,851     | 1,393,359      | 108.3               | 117.8       | 101.4       | 98.2           | 500,924     | 286,620  |
| 8        | 2,958,644     | 1,403,149      | 108.8               | 119.1       | 101.3       | 97.6           | 558,038     | 297,830  |
| 9        | 2,940,846     | 1,403,937      | 108.9               | 121.7       | 101.4       | 97.8           | 451,680     | 282,351  |
| 10       | 2,926,967     | 1,410,635      | 109.1               | 122.2       | 101.2       | 98.2           | 549,819     | 326,458  |
| 11       | …             | …              | 109.2               | 121.4       | 101.2       | 98.4           | 431,978     | 308,342  |
| 対前月指数    | —             | —              | 100.1               | 99.3        | 100.0       | 100.2          | 78.6        | 94.5     |
| 対前年同月指数  | —             | —              | 102.6               | 104.4       | 100.0       | 101.2          | 88.7        | 108.9    |
| 資料       | 日本銀行松江支店      |                | 統計調査課               |             |             |                | 総務省         |          |

(注4) 島根県内に本店を有する国内銀行の合計で、各年は年度末残高。  
令和2年12月分以前については、「国内銀行と信用金庫の合計額」のみが資料提供され、内訳は非公表。

(2) 全国

| 年次等      | 金融            |                | 物価                  |       |       |       | 家計          |          |
|----------|---------------|----------------|---------------------|-------|-------|-------|-------------|----------|
|          | 国内銀行勘定(注4)    |                | 消費者物価指数 (2020年=100) |       |       |       | 勤労者世帯 (松江市) |          |
|          | 預金残高<br>(十億円) | 貸出金残高<br>(十億円) | 総合                  | 食料    | 住居    | 交通・通信 | 実収入 (円)     | 消費支出 (円) |
| 令和元      | 816,242       | 530,565        | 100.0               | 98.7  | 99.4  | 100.2 | 586,149     | 323,853  |
| 2        | 899,467       | 558,119        | 100.0               | 100.0 | 100.0 | 100.0 | 609,535     | 305,811  |
| 3        | 928,014       | 567,193        | 99.8                | 100.0 | 100.6 | 95.0  | 605,316     | 309,469  |
| 4        | 961,055       | 593,030        | 102.3               | 104.5 | 101.3 | 93.5  | 617,654     | 320,627  |
| 5        | 991,168       | 619,180        | 105.6               | 112.9 | 102.4 | 95.8  | 608,182     | 318,755  |
| 令和 5. 11 | 977,154       | 606,731        | 106.9               | 115.6 | 102.6 | 96.9  | 494,181     | 301,718  |
| 12       | 969,155       | 610,861        | 106.8               | 115.2 | 102.6 | 97.1  | 1,099,805   | 348,859  |
| 令和 6. 1  | 973,802       | 611,432        | 106.9               | 115.7 | 102.7 | 97.2  | 497,383     | 313,165  |
| 2        | 976,425       | 613,627        | 106.9               | 115.3 | 102.8 | 97.0  | 561,495     | 307,765  |
| 3        | 991,168       | 619,180        | 107.2               | 115.7 | 102.8 | 96.9  | 513,734     | 353,810  |
| 4        | 997,177       | 619,829        | 107.7               | 116.4 | 102.8 | 97.2  | 566,457     | 345,020  |
| 5        | 994,084       | 621,783        | 108.1               | 116.8 | 102.9 | 97.1  | 500,231     | 318,560  |
| 6        | 991,550       | 625,630        | 108.2               | 116.3 | 102.9 | 97.3  | 957,457     | 300,228  |
| 7        | 990,991       | 626,201        | 108.6               | 116.4 | 103.0 | 97.6  | 694,483     | 312,568  |
| 8        | 989,426       | 625,919        | 109.1               | 117.6 | 103.1 | 97.6  | 574,334     | 318,764  |
| 9        | 984,676       | 626,572        | 108.9               | 119.0 | 103.2 | 97.4  | 493,942     | 308,417  |
| 10       | 986,918       | 628,207        | 109.5               | 120.4 | 103.4 | 97.7  | 580,675     | 327,613  |
| 11       | 993,193       | 633,256        | 110.0               | 121.3 | 103.5 | 97.8  | 514,409     | 316,535  |
| 対前月指数    | 100.6         | 100.8          | 100.5               | 100.7 | 100.1 | 100.1 | 88.6        | 96.6     |
| 対前年同月指数  | 101.6         | 104.4          | 102.9               | 104.9 | 100.9 | 100.9 | 104.1       | 104.9    |
| 資料       | 日本銀行          |                | 総務省                 |       |       |       | 総務省         |          |

(注4) 国内銀行勘定は「民間金融機関の資産・負債 (FA)」による集計値で、各年は年度末残高。

主要統計指標

| 労                        |                          |                          |                          | 働                             |         | 雇用保険受給者実人員<br>(一般) (注7)<br>(人) | 事 故<br>交 通 事 故<br>発 生 件 数<br>( 道 路 ) |
|--------------------------|--------------------------|--------------------------|--------------------------|-------------------------------|---------|--------------------------------|--------------------------------------|
| 常用雇用指数(注5)<br>(令和2年=100) | 名目賃金指数(注5)<br>(令和2年=100) | 実質賃金指数(注5)<br>(令和2年=100) | 労働時間指数(注5)<br>(令和2年=100) | 一般職業紹介(注6)<br>(パートタイムを含む) (人) |         |                                |                                      |
| 常用労働者<br>(製造業)           | きまって支給する給与(製造業)          | きまって支給する給与(製造業)          | 所定外労働時間<br>(製造業)         | 月間有効求職者数                      | 月間有効求人数 |                                |                                      |
| 97.9                     | 100.0                    | 99.3                     | 119.7                    | 10,973                        | 18,475  | 2,178                          | 927                                  |
| 100.0                    | 100.0                    | 100.0                    | 100.0                    | 11,368                        | 15,841  | 2,533                          | 737                                  |
| 99.1                     | 106.5                    | 106.6                    | 134.5                    | 11,402                        | 17,691  | 2,330                          | 774                                  |
| 98.9                     | 106.7                    | 104.0                    | 113.9                    | 11,431                        | 19,526  | 2,164                          | 766                                  |
| 98.2                     | 105.8                    | 99.4                     | 102.7                    | 11,894                        | 18,034  | 2,293                          | 756                                  |
| 98.1                     | 107.1                    | 99.4                     | 105.5                    | 11,622                        | 17,892  | 2,284                          | 64                                   |
| 98.0                     | 106.8                    | 98.9                     | 108.7                    | 11,039                        | 18,247  | 2,069                          | 82                                   |
| 98.0                     | 104.4                    | 96.8                     | 92.9                     | 11,336                        | 18,419  | 2,091                          | 67                                   |
| 97.9                     | 106.1                    | 98.4                     | 100.8                    | 11,933                        | 18,763  | 2,064                          | 45                                   |
| 97.9                     | 105.5                    | 97.6                     | 100.8                    | 12,319                        | 18,360  | 1,935                          | 57                                   |
| 98.9                     | 108.9                    | 99.8                     | 101.6                    | 13,053                        | 17,131  | 2,072                          | 57                                   |
| 98.9                     | 107.8                    | 98.6                     | 91.3                     | 13,067                        | 16,831  | 2,291                          | 67                                   |
| 99.1                     | 110.4                    | 101.2                    | 100.0                    | 12,192                        | 16,320  | 2,392                          | 52                                   |
| 98.8                     | 109.5                    | 99.6                     | 100.0                    | 11,877                        | 16,660  | 2,763                          | 50                                   |
| 98.4                     | 108.2                    | 97.9                     | 97.6                     | 11,504                        | 16,218  | 2,611                          | 57                                   |
| 98.3                     | 109.2                    | 98.7                     | 101.6                    | 11,591                        | 16,634  | 2,618                          | 59                                   |
| 94.8                     | 110.7                    | 99.8                     | 103.9                    | 11,724                        | 17,064  | 2,465                          | 65                                   |
| 98.1                     | 110.4                    | 99.5                     | 104.7                    | 11,593                        | 17,111  | p 2,222                        | 50                                   |
| —                        | —                        | —                        | —                        | 98.9                          | 100.3   | 90.1                           | 76.9                                 |
| —                        | —                        | —                        | —                        | 99.8                          | 95.6    | 97.3                           | 78.1                                 |
| 統計調査課                    |                          |                          |                          | 島根労働局                         |         | 警察本部                           |                                      |

(注5) 常用雇用指数・名目賃金指数・実質賃金指数・労働時間指数は30人以上規模事業所の数値である。  
(注6) 一般職業紹介は新規学卒者を除きパートタイムを含む。また、各年は年度平均。  
(注7) 雇用保険受給者実人員(一般)の各年は、年度平均。

| 労                        |                          |                          |                          | 働                              |         | 雇用保険受給者実人員<br>(一般) (注7)<br>(千人) | 事 故<br>交 通 事 故<br>発 生 件 数<br>( 道 路 )<br>(注8) |
|--------------------------|--------------------------|--------------------------|--------------------------|--------------------------------|---------|---------------------------------|----------------------------------------------|
| 常用雇用指数(注5)<br>(令和2年=100) | 名目賃金指数(注5)<br>(令和2年=100) | 実質賃金指数(注5)<br>(令和2年=100) | 労働時間指数(注5)<br>(令和2年=100) | 一般職業紹介(注6)<br>(パートタイムを含む) (千人) |         |                                 |                                              |
| 常用労働者<br>(製造業)           | きまって支給する給与(製造業)          | きまって支給する給与(製造業)          | 所定外労働時間<br>(製造業)         | 月間有効求職者数                       | 月間有効求人数 |                                 |                                              |
| 99.5                     | 102.9                    | 102.9                    | 124.7                    | 1,714                          | 2,663   | 387                             | 381,237                                      |
| 100.0                    | 100.0                    | 100.0                    | 100.0                    | 1,883                          | 2,070   | 476                             | 309,178                                      |
| 98.9                     | 102.1                    | 102.4                    | 114.7                    | 1,956                          | 2,266   | 434                             | 305,196                                      |
| 97.5                     | 102.5                    | 99.8                     | 119.6                    | 1,916                          | 2,511   | 405                             | 300,839                                      |
| 97.7                     | 104.4                    | 97.9                     | 113.3                    | 1,918                          | 2,472   | 423                             | 307,930                                      |
| 97.5                     | 106.3                    | 98.3                     | 118.7                    | 1,874                          | 2,481   | 426                             | 27,726                                       |
| 97.4                     | 105.6                    | 97.8                     | 115.7                    | 1,796                          | 2,454   | 405                             | 30,396                                       |
| 97.4                     | 102.5                    | 94.7                     | 100.7                    | 1,835                          | 2,468   | 407                             | 22,776                                       |
| 97.2                     | 103.7                    | 95.9                     | 109.0                    | 1,903                          | 2,542   | 392                             | 22,885                                       |
| 97.0                     | 104.6                    | 96.4                     | 111.2                    | 1,941                          | 2,514   | 376                             | 24,181                                       |
| 98.3                     | 106.6                    | 97.8                     | 109.0                    | 2,034                          | 2,400   | 393                             | 23,511                                       |
| 98.3                     | 106.3                    | 97.1                     | 101.5                    | 2,068                          | 2,363   | 431                             | 24,154                                       |
| 98.3                     | 107.4                    | 98.0                     | 106.7                    | 2,021                          | 2,336   | 433                             | 22,694                                       |
| 98.2                     | 107.9                    | 98.0                     | 111.2                    | 1,963                          | 2,365   | 487                             | 24,010                                       |
| 97.9                     | 107.0                    | 96.6                     | 104.5                    | 1,907                          | 2,337   | 472                             | 23,156                                       |
| 97.7                     | 107.6                    | 97.5                     | 110.4                    | 1,903                          | 2,361   | 459                             | 23,079                                       |
| 97.6                     | 108.8                    | 97.8                     | 115.7                    | 1,923                          | 2,438   | 450                             | 26,021                                       |
| 97.6                     | 109.0                    | 97.5                     | 116.4                    | 1,873                          | 2,429   | 414                             | 25,431                                       |
| —                        | —                        | —                        | —                        | 97.4                           | 99.6    | 92.0                            | 97.7                                         |
| —                        | —                        | —                        | —                        | 99.9                           | 97.9    | 97.2                            | 91.7                                         |
| 厚生労働省                    |                          |                          |                          |                                |         | 警察庁                             |                                              |

(注5) 常用雇用指数・名目賃金指数・実質賃金指数・労働時間指数は30人以上規模事業所の数値である。  
(注6) 一般職業紹介は新規学卒者を除きパートタイムを含む。また、各年は年度平均。  
(注7) 雇用保険受給者実人員(一般)の各年は、年度平均。  
(注8) 月別は速報値。ただし、12月分は年間の確定値から1月～11月の速報値を差し引いた値。

1 官 署 別 気 象 (令和6年12月)

| 地 域         | 平均気圧<br>(hpa) |         | 気 温 (°C) |     |      |      |     |     | 日照時間<br>(h) |      | 降水量<br>(mm) |       |
|-------------|---------------|---------|----------|-----|------|------|-----|-----|-------------|------|-------------|-------|
|             |               |         | 平 均      |     | 最 高  |      | 最 低 |     |             |      |             |       |
|             | 現 地           | 海 面     | 本 年      | 平 年 | 本 年  | 平 年  | 本 年 | 平 年 | 本 年         | 平 年  | 本 年         | 平 年   |
| 松江地方気象台     |               |         |          |     |      |      |     |     |             |      |             |       |
| 上旬          | 1,015.3       | 1,018.0 | 9.2      | 8.2 | 12.8 | 12.4 | 6.5 | 4.7 | 30.3        | 28.7 | 15.0        | 54.1  |
| 中旬          | 1,017.1       | 1,019.9 | 6.1      | 6.8 | 9.6  | 10.6 | 3.5 | 3.5 | 21.3        | 24.2 | 53.0        | 45.0  |
| 下旬          | 1,017.0       | 1,019.7 | 6.6      | 6.0 | 9.3  | 9.8  | 3.7 | 2.6 | 22.5        | 25.8 | 39.5        | 56.9  |
| 月平均・月合計     | 1,016.5       | 1,019.2 | 7.3      | 7.0 | 10.5 | 10.9 | 4.5 | 3.6 | 74.1        | 78.8 | 107.5       | 154.5 |
| 浜田特別地域気象観測所 |               |         |          |     |      |      |     |     |             |      |             |       |
| 上旬          | 1,016.2       | 1,018.8 | 10.7     | 9.6 | 13.7 | 13.4 | 7.8 | 6.1 | 23.6        | 27.4 | 8.5         | 45.1  |
| 中旬          | 1,017.9       | 1,020.5 | 7.6      | 8.3 | 11.1 | 11.6 | 4.0 | 5.1 | 19.8        | 21.3 | 41.0        | 32.1  |
| 下旬          | 1,018.4       | 1,020.9 | 7.9      | 7.7 | 10.4 | 11.1 | 5.5 | 4.5 | 21.4        | 24.4 | 19.0        | 37.4  |
| 月平均・月合計     | 1,017.5       | 1,020.1 | 8.7      | 8.5 | 11.7 | 12.0 | 5.8 | 5.2 | 64.8        | 73.2 | 68.5        | 114.5 |
| 西郷特別地域気象観測所 |               |         |          |     |      |      |     |     |             |      |             |       |
| 上旬          | 1,013.6       | 1,017.0 | 9.3      | 8.3 | 12.7 | 12.2 | 5.8 | 4.5 | 35.5        | 25.7 | 11.0        | 56.5  |
| 中旬          | 1,015.7       | 1,019.2 | 5.7      | 6.9 | 9.5  | 10.6 | 2.4 | 3.3 | 21.8        | 24.3 | 125.0       | 47.2  |
| 下旬          | 1,015.1       | 1,018.6 | 6.3      | 6.1 | 9.7  | 9.8  | 2.6 | 2.6 | 22.9        | 26.7 | 54.0        | 56.8  |
| 月平均・月合計     | 1,014.8       | 1,018.3 | 7.1      | 7.1 | 10.6 | 10.8 | 3.6 | 3.4 | 80.2        | 76.7 | 190.0       | 159.8 |

注 ) : 統計値を求める対象となる資料の一部が欠けているが、その範囲が許容の範囲内の値。  
 ] : 統計値を求める対象となる資料が、許容する範囲内の資料数を満たさず、十分な信頼を保障できない値である。  
 -- : 該当現象による量がない  
 気温の欄における最高(低)とは、日ごとの最高(低)気温の平均値である。  
 資料 気象庁「過去の気象データ」

2 地域気象観測所(アメダス)の気象 (令和6年12月)

| 地 域         | 気 温 ( ° C ) |      |      |     |      |      |     |       | 降水量<br>(mm) | 風速 (m / s) |     |      | 日照時間<br>(h) |
|-------------|-------------|------|------|-----|------|------|-----|-------|-------------|------------|-----|------|-------------|
|             | 平 均         | 最 高  | 月極値  | 起 日 | 最 低  | 月極値  | 起 日 | 平 均   |             | 最 大        |     |      |             |
|             |             |      |      |     |      |      |     |       |             | 風 速        | 起 日 |      |             |
| 松江地方気象台     | 7.3         | 10.5 | 17.8 | 2   | 4.5  | -0.2 | 20  | 107.5 | 4.3         | 12.9       | 28  | 74.1 |             |
| 浜田特別地域気象観測所 | 8.7         | 11.7 | 18.5 | 2   | 5.8  | 0.5  | 19  | 68.5  | 4.8         | 12.8       | 21  | 64.8 |             |
| 出雲観測所       | 7.7         | 10.7 | 18.3 | 2   | 4.5  | -2.0 | 20  | 110.5 | 3.1         | 7.8        | 28  | 46.2 |             |
| 益田 "        | 7.4         | 11.1 | 20.1 | 2   | 4.1  | -1.2 | 20  | 77.0  | 2.7         | 7.7        | 8   | 63.6 |             |
| 大田 "        | 7.5         | 10.9 | 18.6 | 2   | 4.4  | -0.4 | 20  | 107.5 | 2.3         | 6.9        | 18  | 53.1 |             |
| 鹿島 "        | 8.2         | 11.0 | 18.8 | 2   | 5.4  | -0.6 | 20  | 116.0 | 4.1         | 10.1       | 28  | 60.7 |             |
| 横田 "        | 2.7         | 6.8  | 16.3 | 2   | -0.3 | -5.4 | 20  | 130.0 | 1.6         | 8.8        | 31  | 50.3 |             |
| 掛合 "        | 4.8         | 8.3  | 16.8 | 2   | 2.0  | -2.3 | 20  | 128.0 | 1.6         | 6.6        | 18  | 48.4 |             |
| 赤名 "        | 2.5         | 6.0  | 14.1 | 2   | -0.2 | -5.3 | 20  | 157.5 | 0.9         | 4.3        | 31  | 55.3 |             |
| 川本 "        | 5.0         | 9.7  | 18.6 | 2   | 1.9  | -1.6 | 25  | 127.5 | 1.3         | 6.6        | 26  | 55.8 |             |
| 瑞穂 "        | 3.3         | 8.0  | 16.9 | 2   | -0.2 | -4.5 | 20  | 119.0 | 1.4         | 7.3        | 26  | 61.8 |             |
| 弥栄 "        | 3.5         | 7.3  | 16.0 | 2   | -0.1 | -5.5 | 20  | 152.5 | 1.4         | 5.9        | 31  | 50.4 |             |
| 津和野 "       | 4.4         | 9.1  | 18.0 | 2   | 1.1  | -3.6 | 25  | 101.0 | 1.1         | 6.6        | 25  | 57.5 |             |
| 吉賀 "        | 3.9         | 8.4  | 17.2 | 2   | 0.6  | -3.8 | 25  | 84.5  | 2.0         | 11.8       | 31  | 73.3 |             |
| 西郷特別地域気象観測所 | 7.1         | 10.6 | 16.7 | 3   | 3.6  | -0.7 | 20  | 190.0 | 3.6         | 10.1       | 28  | 80.2 |             |
| 海士観測所       | 7.9         | 10.7 | 17.9 | 2   | 4.0  | -1.7 | 20  | 82.5  | 3.7         | 11.0       | 15  | 91.5 |             |

注 ) : 統計値を求める対象となる資料の一部が欠けているが、その範囲が許容の範囲内の値。  
 ] : 統計値を求める対象となる資料が、許容する範囲内の資料数を満たさず、十分な信頼を保障できない値である。  
 X : 統計値を求める対象となる資料が、参考値もしくは欠測により全くなく統計値を求めることができない。  
 気温の欄における最高(低)とは、日ごとの最高(低)気温の平均値である。  
 資料 気象庁「過去の気象データ」



3 推 計 人 口  
(1) 島 根 県

単位：人

| 年<br>年<br>月 | 月初推計人口<br>各年10月1日・各月初 (1) |         |         | 月(年)間人口増減 (2) |        |         |        |        |         | 差引増減    |
|-------------|---------------------------|---------|---------|---------------|--------|---------|--------|--------|---------|---------|
|             |                           |         |         | 自然動態          |        |         | 社会動態   |        |         |         |
|             | 総 数                       | 男       | 女       | 出生児数          | 死亡者数   | 自然増減    | 転入者数   | 転出者数   | 社会増減    |         |
| 令和元         | 673,891                   | 325,163 | 348,728 | 4,812         | 9,651  | △ 4,839 | 21,232 | 22,128 | △ 896   | △ 5,735 |
| 2           | 671,126                   | 324,291 | 346,835 | 4,541         | 9,657  | △ 5,116 | 19,005 | 20,839 | △ 1,834 | △ 6,950 |
| 3           | 664,807                   | 321,615 | 343,192 | 4,478         | 9,805  | △ 5,327 | 19,441 | 20,433 | △ 992   | △ 6,319 |
| 4           | 657,842                   | 318,343 | 339,499 | 4,306         | 10,155 | △ 5,849 | 20,018 | 21,134 | △ 1,116 | △ 6,965 |
| 5           | 649,235                   | 314,247 | 334,988 | 4,012         | 10,578 | △ 6,566 | 19,649 | 21,690 | △ 2,041 | △ 8,607 |
| 令和 6. 1     | 647,560                   | 313,454 | 334,106 | 292           | 908    | △ 616   | 1,043  | 1,116  | △ 73    | △ 689   |
| 2           | 646,707                   | 313,075 | 333,632 | 348           | 1,057  | △ 709   | 1,050  | 1,194  | △ 144   | △ 853   |
| 3           | 645,887                   | 312,682 | 333,205 | 281           | 872    | △ 591   | 1,301  | 1,530  | △ 229   | △ 820   |
| 4           | 643,316                   | 311,385 | 331,931 | 265           | 889    | △ 624   | 3,579  | 5,526  | △ 1,947 | △ 2,571 |
| 5           | 643,810                   | 311,798 | 332,012 | 334           | 911    | △ 577   | 4,368  | 3,297  | 1,071   | 494     |
| 6           | 643,461                   | 311,659 | 331,802 | 333           | 807    | △ 474   | 1,354  | 1,229  | 125     | △ 349   |
| 7           | 642,950                   | 311,447 | 331,503 | 305           | 717    | △ 412   | 1,019  | 1,118  | △ 99    | △ 511   |
| 8           | 642,392                   | 311,177 | 331,215 | 327           | 826    | △ 499   | 1,236  | 1,295  | △ 59    | △ 558   |
| 9           | 641,903                   | 310,973 | 330,930 | 343           | 876    | △ 533   | 1,171  | 1,127  | 44      | △ 489   |
| 10          | 641,396                   | 310,759 | 330,637 | 312           | 823    | △ 511   | 1,118  | 1,114  | 4       | △ 507   |
| 11          | 640,923                   | 310,555 | 330,368 | 310           | 876    | △ 566   | 1,198  | 1,105  | 93      | △ 473   |
| 12          | 640,342                   | 310,273 | 330,069 | 274           | 864    | △ 590   | 993    | 984    | 9       | △ 581   |
| 令和 7. 1     | 639,576                   | 309,923 | 329,653 | 302           | 917    | △ 615   | 932    | 1,083  | △ 151   | △ 766   |

注 (1) 令和2年10月1日現在の人口は、令和2年国勢調査人口。  
令和2年11月1日現在以降の推計人口は、令和2年国勢調査人口に、前月中の人口移動数を加減して算出している。  
(2) 各年の人口増減は前年10月～当年9月の計、各月の人口増減は前月1か月分の数値である。また、転入・転出には、県内移動が含まれている。  
なお、各年としての令和2年の推計人口は、令和2年国勢調査人口のため、令和元年人口との差と年間の人口増減は一致しない。

資料 島根県政策企画局統計調査課「島根県推計人口」

3 推 計 人 口  
(2) 全 国

単位：人

| 年<br>年<br>月 | 月初推計人口<br>各年10月1日<br>・各月初 | 月(年)間人口増減 (1) |           |           |           |           |          | 差引増減      |
|-------------|---------------------------|---------------|-----------|-----------|-----------|-----------|----------|-----------|
|             |                           | 自然動態 (2)      |           |           | 社会動態 (3)  |           |          |           |
|             |                           | 出生児数          | 死亡者数      | 自然増減      | 入国者数      | 出国者数      | 社会増減     |           |
| 令和元         | 126,166,948               | 895,844       | 1,380,859 | △ 485,015 | 4,181,759 | 3,972,976 | 208,783  | △ 276,232 |
| 2           | 126,146,099               | 870,769       | 1,371,242 | △ 500,473 | 1,997,178 | 1,955,271 | 41,907   | △ 458,566 |
| 3           | 125,502,290               | 831,304       | 1,439,925 | △ 608,621 | 631,946   | 667,134   | △ 35,188 | △ 643,809 |
| 4           | 124,946,789               | 799,486       | 1,530,102 | △ 730,616 | 1,595,872 | 1,420,757 | 175,115  | △ 555,501 |
| 5           | 124,351,877               | 757,939       | 1,594,982 | △ 837,043 | 3,250,231 | 3,008,100 | 242,131  | △ 594,912 |
| 令和 6. 1     | 124,143,128               | 56,274        | 152,790   | △ 96,516  | 397,677   | 339,095   | 58,582   | △ 37,934  |
| 2           | 124,105,194               | 53,540        | 139,290   | △ 85,750  | 309,943   | 326,653   | △ 16,710 | △ 102,460 |
| 3           | 124,002,734               | 54,159        | 143,719   | △ 89,560  | 392,656   | 304,021   | 88,635   | △ 925     |
| 4           | 124,001,809               | 58,291        | 126,878   | △ 68,587  | 346,621   | 338,543   | 8,078    | △ 60,509  |
| 5           | 123,941,300               | 60,976        | 124,842   | △ 63,866  | 357,461   | 255,451   | 102,010  | 38,144    |
| 6           | 123,979,444               | 56,976        | 117,182   | △ 60,206  | 319,059   | 262,926   | 56,133   | △ 4,073   |
| r 7         | 123,975,371               | 64,283        | 127,085   | △ 62,802  | 350,001   | 375,081   | △ 25,080 | △ 87,882  |
| r 8         | 123,887,489               |               |           |           |           |           |          |           |
| p 9         | 123,780,000               |               |           |           |           |           |          |           |
| p 10        | 123,790,000               |               |           |           |           |           |          |           |
| p 11        | 123,790,000               |               |           |           |           |           |          |           |
| p 12        | 123,740,000               |               |           |           |           |           |          |           |
| p 令和7.1     | 123,590,000               |               |           |           |           |           |          |           |

注 (1) 各年分の人口増減は前年10月～当年9月の計、各月の人口増減は当該月1か月分の数値である。  
(2) 「人口動態統計」(厚生労働省)による。  
(3) 「出入国管理統計」(法務省)による。

資料 総務省統計局「人口推計月報」

4 市町村別推計人口・人口移動

単位：人

| 市町村   | 推 計 人 口<br>(令和6年11月1日現在) |         |         | 前 月 中 の 人 口 移 動 |     |       |         |     |     |     |     |       |       |       |
|-------|--------------------------|---------|---------|-----------------|-----|-------|---------|-----|-----|-----|-----|-------|-------|-------|
|       | 計                        | 男       | 女       | 自 然 動 態         |     |       | 社 会 動 態 |     |     |     |     |       | 増 減   |       |
|       |                          |         |         | 出生              | 死亡  | 増 減   | 転 入     |     |     | 転 出 |     |       |       |       |
|       |                          |         |         |                 |     |       | 県 外     | 県 内 | 計   | 県 外 | 県 内 | 計     |       |       |
| 県 計   | 639,576                  | 309,923 | 329,653 | 302             | 917 | △ 615 | 580     | 352 | 932 | 731 | 352 | 1,083 | △ 151 | △ 766 |
| 松江市   | 196,995                  | 95,442  | 101,553 | 98              | 195 | △97   | 165     | 97  | 262 | 182 | 90  | 272   | △10   | △107  |
| 浜田市   | 50,487                   | 25,367  | 25,120  | 16              | 103 | △87   | 35      | 25  | 60  | 57  | 29  | 86    | △26   | △113  |
| 出雲市   | 170,488                  | 82,586  | 87,902  | 103             | 218 | △115  | 178     | 96  | 274 | 210 | 73  | 283   | △9    | △124  |
| 益田市   | 42,211                   | 20,060  | 22,151  | 28              | 59  | △31   | 44      | 16  | 60  | 58  | 28  | 86    | △26   | △57   |
| 大田市   | 30,370                   | 14,650  | 15,720  | 14              | 60  | △46   | 40      | 14  | 54  | 21  | 21  | 42    | 12    | △34   |
| 安来市   | 34,291                   | 16,496  | 17,795  | 5               | 56  | △51   | 18      | 17  | 35  | 34  | 16  | 50    | △15   | △66   |
| 江津市   | 21,014                   | 9,932   | 11,082  | 9               | 38  | △29   | 21      | 17  | 38  | 58  | 17  | 75    | △37   | △66   |
| 雲南市   | 33,170                   | 16,026  | 17,144  | 14              | 53  | △39   | 26      | 38  | 64  | 22  | 34  | 56    | 8     | △31   |
| 奥出雲町  | 10,686                   | 5,083   | 5,603   | 3               | 26  | △23   | 3       | 4   | 7   | 2   | 12  | 14    | △7    | △30   |
| 飯南町   | 4,184                    | 1,997   | 2,187   | -               | 13  | △13   | 11      | 1   | 12  | 1   | 4   | 5     | 7     | △6    |
| 川本町   | 2,996                    | 1,441   | 1,555   | -               | 1   | △1    | 2       | 2   | 4   | 4   | 5   | 9     | △5    | △6    |
| 美郷町   | 3,872                    | 1,896   | 1,976   | -               | 6   | △6    | 5       | 2   | 7   | 7   | 4   | 11    | △4    | △10   |
| 邑南町   | 9,230                    | 4,464   | 4,766   | 3               | 29  | △26   | 10      | 7   | 17  | 14  | 5   | 19    | △2    | △28   |
| 津和野町  | 6,147                    | 2,901   | 3,246   | -               | 16  | △16   | 8       | 4   | 12  | 12  | 3   | 15    | △3    | △19   |
| 吉賀町   | 5,489                    | 2,674   | 2,815   | 3               | 10  | △7    | -       | 7   | 7   | 14  | 4   | 18    | △11   | △18   |
| 海士町   | 2,246                    | 1,083   | 1,163   | -               | 4   | △4    | 2       | -   | 2   | 18  | 3   | 21    | △19   | △23   |
| 西ノ島町  | 2,535                    | 1,320   | 1,215   | -               | 2   | △2    | 2       | 2   | 4   | 6   | 1   | 7     | △3    | △5    |
| 知夫村   | 567                      | 294     | 273     | -               | 4   | △4    | -       | -   | -   | 4   | -   | 4     | △4    | △8    |
| 隠岐の島町 | 12,598                   | 6,211   | 6,387   | 6               | 24  | △18   | 10      | 3   | 13  | 7   | 3   | 10    | 3     | △15   |

注1) この推計人口は、令和2年国勢調査人口をもとにして、その後、毎月実施している「島根県人口移動調査」の結果によって加減したものである。

2) 「県外転入」には、市町村長が職権により住民票に「記載」した者の数、「県外転出」には、住民票から「消除」した者の数が含まれている。

資料 島根県政策企画局統計調査課「島根県推計人口月報」

5 農作物価指数(全国) (令和2年=100)  
(1)農産物価格指数

| 年次月     | 農産物総合  | 米     | 野菜    | 果実    | 工芸農作物 | 花き    | 畜産物   | 鶏卵    | 生乳    | 肉畜    | 子畜    |
|---------|--------|-------|-------|-------|-------|-------|-------|-------|-------|-------|-------|
| ウエイト11月 | 10,000 | 1,572 | 2,464 | 966   | 297   | 352   | 3,905 | 556   | 920   | 1,717 | 600   |
| 令和元     | 98.5   | 101.7 | 95.9  | 87.5  | 104.7 | 107.9 | 102.2 | 98.6  | 99.5  | 99.8  | 112.8 |
| 2       | 100.0  | 100.0 | 100.0 | 100.0 | 100.0 | 100.0 | 100.0 | 100.0 | 100.0 | 100.0 | 100.0 |
| 3       | 100.8  | 88.6  | 96.7  | 100.9 | 113.4 | 107.8 | 105.6 | 125.9 | 99.4  | 102.5 | 105.4 |
| 4       | 102.2  | 82.0  | 106.2 | 101.4 | 113.1 | 117.2 | 105.3 | 128.7 | 99.9  | 106.7 | 88.7  |
| 5       | 108.6  | 90.2  | 113.3 | 105.3 | 111.7 | 119.1 | 113.4 | 178.9 | 109.9 | 108.6 | 75.8  |
| 令和5.12  | 111.2  | 93.3  | 127.4 | 117.1 | 107.2 | 119.2 | 108.8 | 148.9 | 115.6 | 104.7 | 75.8  |
| 令和6.1   | 105.5  | 92.4  | 112.6 | 123.6 | 108.9 | 114.4 | 102.6 | 115.6 | 115.6 | 102.6 | 75.5  |
| 2       | 109.0  | 92.5  | 115.3 | 130.9 | 114.9 | 122.2 | 107.4 | 124.8 | 115.6 | 107.7 | 79.1  |
| 3       | 113.5  | 92.6  | 126.5 | 133.0 | 116.9 | 145.5 | 107.7 | 128.6 | 115.6 | 106.1 | 82.3  |
| 4       | 112.5  | 92.8  | 125.4 | 136.6 | 115.8 | 101.2 | 108.7 | 135.1 | 113.5 | 107.9 | 82.1  |
| 5       | 115.3  | 94.2  | 122.6 | 144.1 | 128.8 | 125.2 | 110.0 | 126.5 | 115.4 | 114.0 | 78.2  |
| 6       | 109.9  | 94.9  | 108.8 | 134.6 | 59.9  | 93.0  | 110.8 | 126.0 | 116.0 | 116.0 | 78.5  |
| 7       | 109.8  | 95.2  | 104.7 | 130.6 | 69.9  | 118.1 | 114.6 | 132.3 | 117.3 | 125.1 | 75.9  |
| 8       | 112.3  | 99.3  | 117.3 | 112.1 | 87.8  | 140.9 | 113.6 | 136.6 | 117.1 | 120.7 | 69.0  |
| 9       | 118.5  | 120.1 | 137.6 | 96.1  | 105.6 | 145.8 | 112.5 | 155.3 | 117.0 | 114.7 | 67.5  |
| 10      | 126.5  | 131.5 | 149.6 | 122.5 | 124.4 | 130.2 | 113.2 | 161.9 | 119.4 | 110.4 | 70.8  |
| 11      | 128.2  | 135.7 | 154.6 | 133.8 | 117.6 | 128.6 | 111.2 | 165.0 | 119.4 | 106.4 | 70.4  |
| 令和5.11  | 109.4  | 95.4  | 118.6 | 121.3 | 110.8 | 114.7 | 107.3 | 155.8 | 116.4 | 100.9 | 71.9  |

注 令和6年の月別値は概数値である。令和5年の月別値は確定値に修正した。  
資料 農林水産省大臣官房統計部

(2)農業生産資材価格指数

| 年次月    | 農業生産資材総合 | 種苗及び苗木 | 畜産用動物 | 肥料    | 飼料    | 農業薬剤  | 諸材料   | 光熱動力  | 農機具   | 自動車・同関係料金 | 建築資材  | 農用被服  | 賃借料及び料金 |
|--------|----------|--------|-------|-------|-------|-------|-------|-------|-------|-----------|-------|-------|---------|
| ウエイト   | 10,000   | 454    | 1,131 | 776   | 2,296 | 805   | 604   | 850   | 1,326 | 274       | 807   | 50    | 627     |
| 令和元    | 100.1    | 97.4   | 111.5 | 99.2  | 99.4  | 98.2  | 96.9  | 107.8 | 98.4  | 98.1      | 98.4  | 96.8  | 97.9    |
| 2      | 100.0    | 100.0  | 100.0 | 100.0 | 100.0 | 100.0 | 100.0 | 100.0 | 100.0 | 100.0     | 100.0 | 100.0 | 100.0   |
| 3      | 106.7    | 101.5  | 105.9 | 102.7 | 115.6 | 100.2 | 100.1 | 112.3 | 99.9  | 100.4     | 113.0 | 100.3 | 100.8   |
| 4      | 116.6    | 104.0  | 96.2  | 130.8 | 138.0 | 102.9 | 103.3 | 127.3 | 100.9 | 101.0     | 133.3 | 103.0 | 102.3   |
| 5      | 121.3    | 106.8  | 88.3  | 147.0 | 145.7 | 112.9 | 112.3 | 126.9 | 105.0 | 102.2     | 137.2 | 110.0 | 105.0   |
| 令和5.12 | 120.0    | 107.4  | 86.5  | 135.9 | 142.3 | 113.9 | 114.8 | 128.3 | 106.2 | 102.6     | 136.1 | 113.0 | 105.7   |
| 令和6.1  | 120.5    | 107.4  | 86.0  | 135.0 | 144.5 | 114.2 | 115.2 | 128.6 | 106.8 | 102.7     | 136.4 | 112.8 | 105.5   |
| 2      | 120.9    | 107.5  | 89.6  | 134.4 | 144.5 | 114.7 | 115.7 | 128.2 | 107.0 | 102.8     | 136.6 | 113.1 | 105.6   |
| 3      | 121.1    | 108.2  | 90.5  | 134.5 | 144.2 | 114.8 | 115.8 | 128.2 | 107.1 | 102.9     | 136.6 | 112.9 | 105.6   |
| 4      | 120.2    | 109.3  | 90.8  | 134.3 | 139.5 | 114.8 | 116.0 | 129.1 | 107.4 | 103.2     | 136.9 | 113.0 | 106.0   |
| 5      | 120.0    | 109.4  | 87.9  | 134.1 | 139.5 | 114.7 | 116.4 | 129.7 | 107.6 | 103.9     | 137.1 | 113.8 | 105.8   |
| 6      | 120.2    | 109.7  | 86.3  | 136.5 | 139.5 | 114.7 | 116.9 | 130.5 | 107.6 | 104.7     | 137.3 | 114.3 | 106.1   |
| 7      | 121.4    | 109.5  | 85.2  | 139.1 | 142.7 | 114.7 | 117.2 | 132.3 | 109.4 | 104.9     | 137.2 | 114.2 | 106.1   |
| 8      | 121.2    | 109.3  | 83.7  | 139.4 | 143.0 | 114.8 | 117.3 | 131.4 | 109.4 | 104.8     | 137.1 | 114.2 | 106.1   |
| 9      | 121.1    | 109.4  | 83.2  | 139.5 | 142.5 | 114.8 | 117.7 | 130.0 | 109.4 | 105.3     | 137.2 | 114.6 | 108.0   |
| 10     | 119.9    | 109.5  | 83.4  | 139.5 | 136.8 | 114.8 | 118.0 | 129.7 | 109.4 | 105.7     | 137.2 | 114.9 | 108.1   |
| 11     | 120.1    | 109.6  | 85.3  | 139.2 | 136.8 | 114.9 | 118.0 | 130.0 | 109.4 | 105.9     | 137.3 | 115.1 | 108.1   |
| 令和5.11 | 119.6    | 106.8  | 83.5  | 138.6 | 142.1 | 113.5 | 114.8 | 127.1 | 106.1 | 102.4     | 136.1 | 112.7 | 105.7   |

注 令和6年の月別値は概数値である。令和5年の月別値は確定値に修正した。  
資料 農林水産省大臣官房統計部

6 生乳生産処理状況

単位：トン

| 年次月    | 生乳生産量  | 県内処理内訳 |        |       |
|--------|--------|--------|--------|-------|
|        |        | 牛乳等向け  | うち、業務用 | 乳製品向け |
| 令和元    | 66,492 | 15,302 | 738    | 1,128 |
| 2      | 73,148 | 16,220 | 795    | 1,228 |
| 3      | 76,191 | 17,350 | 797    | 1,102 |
| 4      | 76,573 | 17,432 | 873    | 948   |
| 5      | 72,973 | x      | x      | x     |
| 令和6.6  | 6,273  | x      | x      | x     |
| 7      | 5,991  | x      | x      | x     |
| 8      | 5,871  | x      | x      | x     |
| 9      | 5,745  | x      | x      | x     |
| 10     | 6,259  | x      | x      | x     |
| 11     | 6,182  | x      | x      | x     |
| 令和5.11 | 5,828  | x      | x      | x     |

注 月別は概数。  
資料 農林水産省「牛乳乳製品統計」

7 県内と畜頭数

単位：頭

| 年次月    | 豚      | 成牛    |     |     |       | 子牛 |
|--------|--------|-------|-----|-----|-------|----|
|        |        | 和牛    | 乳牛  | 交雑牛 | その他の牛 |    |
| 令和元    | 89,261 | 1,933 | 676 | 596 | 320   | 6  |
| 2      | 89,850 | 1,970 | 663 | 479 | 325   | 3  |
| 3      | 91,039 | 2,166 | 775 | 487 | 296   | 1  |
| 4      | 92,368 | 2,085 | 837 | 462 | 310   | 3  |
| 5      | 92,933 | 2,374 | 962 | 488 | 293   | 4  |
| 令和6.6  | 6,892  | 172   | 61  | 46  | 22    | 1  |
| 7      | 8,156  | 220   | 55  | 50  | 22    | -  |
| 8      | 7,217  | 155   | 65  | 47  | 5     | -  |
| 9      | 7,824  | 188   | 66  | 74  | -     | -  |
| 10     | 7,533  | 202   | 87  | 56  | 2     | -  |
| 11     | 7,996  | 235   | 77  | 78  | -     | -  |
| 令和5.11 | 8,143  | 245   | 84  | 40  | 31    | 1  |

注 月別は概数。  
「その他の牛」とは、外国牛の肉専用種及び外国牛の肉専用種と和牛との交雑種。  
資料 農林水産省「畜産物流通調査」

# 鋳工業

## 8 鋳工業生産指数

(令和2年=100)

| 年次月    | 鋳工業      | 業種分類    |           |        |                |               |             |        |           |       |            |              |       |          |        |
|--------|----------|---------|-----------|--------|----------------|---------------|-------------|--------|-----------|-------|------------|--------------|-------|----------|--------|
|        |          | 製造工業    | 鉄鋼・非鉄金属工業 | 金属製品工業 | 汎用・生産用・業務用機械工業 | 電気機械・情報通信機械工業 | 電子部品・デバイス工業 | 輸送機械工業 | 窯業・土石製品工業 | 化学工業  | プラスチック製品工業 | パルプ・紙・紙加工品工業 | 繊維工業  | 木材・木製品工業 | ゴム製品工業 |
| ウエイト   | 10,000.0 | 9,990.9 | 1,900.4   | 261.4  | 1,269.5        | 536.5         | 2,324.4     | 435.5  | 457.4     | 326.7 | 256.5      | 213.4        | 261.9 | 365.3    | 160.7  |
| 原指数    |          |         |           |        |                |               |             |        |           |       |            |              |       |          |        |
| 令和元    | 112.6    | 112.6   | 128.0     | 117.9  | 131.2          | 115.8         | 90.4        | 120.9  | 105.1     | 112.2 | 109.5      | 107.9        | 111.8 | 106.4    | 126.8  |
| 2      | 100.0    | 100.0   | 100.0     | 100.0  | 100.0          | 100.0         | 100.0       | 100.0  | 100.0     | 100.0 | 100.0      | 100.0        | 100.0 | 100.0    | 100.0  |
| 3      | 111.5    | 111.5   | 128.6     | 99.2   | 114.2          | 96.0          | 112.8       | 110.8  | 86.6      | 127.6 | 106.2      | 103.5        | 101.1 | 107.1    | 116.6  |
| 4      | 102.5    | 102.5   | 123.4     | 98.4   | 111.8          | 98.8          | 82.6        | 106.0  | 80.7      | 135.7 | 99.2       | 100.8        | 100.8 | 106.4    | 105.2  |
| 5      | 94.7     | 94.7    | 103.6     | 95.0   | 106.0          | 81.3          | 70.3        | 112.1  | 76.6      | 176.6 | 89.2       | 95.8         | 95.0  | 109.1    | 103.1  |
| 季節調整指数 |          |         |           |        |                |               |             |        |           |       |            |              |       |          |        |
| 令和5.11 | 94.5     | 94.5    | 99.3      | 110.2  | 102.0          | 81.3          | 74.7        | 109.9  | 72.9      | 183.1 | 86.6       | 86.0         | 91.1  | 112.7    | 109.9  |
| 12     | 96.7     | 96.7    | 100.6     | 87.6   | 111.6          | 88.8          | 74.1        | 113.6  | 77.7      | 204.1 | 86.6       | 89.9         | 89.7  | 113.6    | 110.0  |
| 令和6.1  | 88.9     | 88.9    | 88.4      | 90.4   | 115.1          | 83.8          | 74.8        | 87.4   | 70.5      | 155.4 | 80.7       | 100.0        | 90.0  | 76.9     | 100.2  |
| 2      | 98.4     | 98.4    | 92.1      | 114.6  | 132.5          | 104.8         | 73.7        | 92.9   | 68.9      | 209.4 | 73.4       | 120.8        | 80.8  | 85.5     | 106.1  |
| 3      | 93.0     | 93.0    | 94.1      | 121.3  | 115.0          | 78.6          | 75.1        | 108.7  | 68.7      | 150.7 | 74.1       | 94.8         | 86.2  | 87.9     | 98.8   |
| 4      | 95.8     | 95.8    | 98.6      | 103.4  | 113.5          | 80.4          | 80.3        | 109.1  | 75.6      | 166.5 | 94.1       | 94.8         | 83.8  | 91.8     | 101.7  |
| 5      | 95.5     | 95.6    | 97.3      | 125.4  | 124.6          | 75.6          | 72.3        | 131.8  | 75.0      | 136.4 | 89.7       | 104.3        | 84.9  | 97.9     | 121.7  |
| 6      | 95.7     | 95.6    | 102.1     | 107.7  | 106.5          | 72.1          | 72.2        | 110.8  | 80.2      | 181.2 | 83.7       | 97.8         | 82.5  | 96.4     | 111.9  |
| 7      | 101.2    | 101.2   | 108.2     | 107.7  | 118.0          | 90.7          | 83.9        | 107.2  | 79.4      | 181.5 | 104.6      | 96.8         | 85.8  | 96.9     | 118.0  |
| 8      | 94.0     | 94.0    | 127.9     | 91.1   | 94.1           | 85.9          | 72.6        | 94.3   | 75.8      | 175.6 | 87.8       | 101.5        | 81.0  | 92.7     | 107.8  |
| 9      | 97.9     | 97.9    | 112.2     | 102.3  | 102.6          | 92.9          | 74.9        | 105.7  | 75.4      | 225.0 | 100.3      | 86.3         | 86.9  | 98.2     | 104.1  |
| r      | 96.9     | 96.9    | 109.6     | 124.3  | 102.8          | 101.8         | 74.4        | 96.1   | 66.2      | 181.7 | 101.0      | 97.0         | 75.8  | 93.6     | 111.3  |
| p      | 99.2     | 99.2    | 118.2     | 101.8  | 109.8          | 89.7          | 76.9        | 98.7   | 71.2      | 203.2 | 104.4      | 80.3         | 78.5  | 95.7     | 107.1  |

| 年次月    | 業種分類      |       |       |           |       |         | 鋳業    | 財分類     |         |         |         |         |       |         | 生産財     |
|--------|-----------|-------|-------|-----------|-------|---------|-------|---------|---------|---------|---------|---------|-------|---------|---------|
|        | 食料品・たばこ工業 | その他工業 | 家具工業  | 石油・石炭製品工業 | 印刷工業  | その他製品工業 |       | 最終需要財   | 投資財     | 資本財     | 建設財     | 消費財     | 耐久消費財 | 非耐久消費財  |         |
| ウエイト   | 1,003.6   | 217.7 | 61.8  | 22.5      | 95.3  | 38.1    | 9.1   | 4,054.7 | 2,642.2 | 1,581.9 | 1,060.3 | 1,412.5 | 96.4  | 1,316.1 | 5,945.3 |
| 原指数    |           |       |       |           |       |         |       |         |         |         |         |         |       |         |         |
| 令和元    | 109.8     | 115.5 | 107.5 | 96.9      | 129.3 | 105.2   | 104.6 | 115.9   | 119.2   | 127.1   | 107.4   | 109.6   | 121.2 | 108.7   | 110.4   |
| 2      | 100.0     | 100.0 | 100.0 | 100.0     | 100.0 | 100.0   | 100.0 | 100.0   | 100.0   | 100.0   | 100.0   | 100.0   | 100.0 | 100.0   | 100.0   |
| 3      | 100.2     | 98.8  | 96.3  | 106.9     | 95.5  | 106.6   | 103.0 | 102.4   | 103.3   | 108.9   | 94.9    | 100.8   | 96.6  | 101.1   | 117.7   |
| 4      | 100.6     | 91.6  | 83.0  | 95.3      | 92.0  | 102.2   | 105.5 | 102.1   | 102.0   | 108.8   | 91.8    | 102.4   | 84.4  | 103.7   | 102.8   |
| 5      | 97.5      | 87.3  | 76.6  | 93.3      | 85.3  | 106.1   | 111.1 | 98.3    | 95.2    | 98.2    | 90.6    | 104.3   | 87.8  | 105.5   | 92.3    |
| 季節調整指数 |           |       |       |           |       |         |       |         |         |         |         |         |       |         |         |
| 令和5.11 | 96.4      | 93.7  | 92.0  | 111.0     | 81.5  | 111.7   | 103.5 | 98.0    | 95.5    | 95.8    | 94.9    | 98.6    | 85.5  | 100.1   | 92.5    |
| 12     | 98.7      | 86.6  | 87.2  | 114.0     | 79.3  | 98.6    | 112.7 | 101.7   | 98.1    | 102.3   | 91.8    | 106.0   | 88.2  | 107.1   | 92.5    |
| 令和6.1  | 95.1      | 86.6  | 78.3  | 110.2     | 84.1  | 93.2    | 125.6 | 92.9    | 93.6    | 107.0   | 75.2    | 91.8    | 79.0  | 92.7    | 86.6    |
| 2      | 101.1     | 85.6  | 88.2  | 90.8      | 73.7  | 107.9   | 104.2 | 112.7   | 110.6   | 129.0   | 86.8    | 116.6   | 102.5 | 116.2   | 89.3    |
| 3      | 100.5     | 78.4  | 73.0  | 76.3      | 76.1  | 86.7    | 118.9 | 100.1   | 97.9    | 104.2   | 86.5    | 104.9   | 84.7  | 106.4   | 87.8    |
| 4      | 95.4      | 83.3  | 84.7  | 82.3      | 74.6  | 94.1    | 111.5 | 100.6   | 98.6    | 106.2   | 87.2    | 103.2   | 72.9  | 105.8   | 93.4    |
| 5      | 97.6      | 87.5  | 89.7  | 114.5     | 73.5  | 103.7   | 130.4 | 103.8   | 105.7   | 114.1   | 94.8    | 101.3   | 72.2  | 103.4   | 91.1    |
| 6      | 100.2     | 88.9  | 83.3  | 112.9     | 76.3  | 114.7   | 86.9  | 99.0    | 99.5    | 101.7   | 90.6    | 104.2   | 65.7  | 107.2   | 93.0    |
| 7      | 93.0      | 85.4  | 88.3  | 144.0     | 71.5  | 92.2    | 110.4 | 105.0   | 104.4   | 112.5   | 92.1    | 107.3   | 84.9  | 108.9   | 98.4    |
| 8      | 91.4      | 76.2  | 70.2  | 109.9     | 69.3  | 89.2    | 94.8  | 91.3    | 86.9    | 90.8    | 83.8    | 101.2   | 85.2  | 102.4   | 96.0    |
| 9      | 96.7      | 89.0  | 103.0 | 103.2     | 77.6  | 89.8    | 103.1 | 102.1   | 94.9    | 99.2    | 89.4    | 117.1   | 89.4  | 119.4   | 94.7    |
| r      | 96.3      | 87.2  | 77.5  | 93.6      | 82.1  | 108.6   | 109.8 | 102.0   | 96.3    | 101.6   | 87.7    | 110.1   | 116.7 | 109.4   | 92.7    |
| p      | 99.9      | 79.0  | 86.0  | 89.6      | 66.7  | 92.3    | 109.6 | 105.1   | 97.9    | 106.9   | 86.2    | 113.9   | 96.6  | 116.0   | 95.7    |

資料 島根県政策企画局統計調査課「島根県鋳工業生産指数」

9 建築着工状況

単位：1,000㎡・百万円

| 年次<br>年月 | 建築物   |       |            | 新設住宅  |       |            |           |           |           |           |             |             |
|----------|-------|-------|------------|-------|-------|------------|-----------|-----------|-----------|-----------|-------------|-------------|
|          | 棟数    | 着工床面積 | 工事費<br>予定額 | 戸数    | うち木造  | 床面積<br>の合計 | 資金別       |           | 利用関係別     |           |             |             |
|          |       |       |            |       |       |            | 民間<br>(戸) | 公的<br>(戸) | 持家<br>(戸) | 貸家<br>(戸) | 給与住宅<br>(戸) | 分譲住宅<br>(戸) |
| 令和元      | 3,263 | 596   | 121,442    | 4,177 | 3,348 | 344        | 3,230     | 947       | 1,807     | 2,053     | 62          | 255         |
| 2        | 2,942 | 490   | 102,255    | 3,319 | 2,756 | 289        | 2,827     | 492       | 1,577     | 1,417     | 3           | 322         |
| 3        | 2,755 | 461   | 91,491     | 2,883 | 2,275 | 261        | 2,717     | 166       | 1,577     | 1,015     | 2           | 289         |
| 4        | 2,925 | 492   | 108,008    | 3,390 | 2,531 | 287        | 3,203     | 187       | 1,644     | 1,368     | 20          | 358         |
| 5        | 2,656 | 465   | 113,807    | 3,173 | 2,455 | 271        | 3,011     | 162       | 1,397     | 1,167     | 24          | 585         |
| 令和 5.11  | 220   | 32    | 8,481      | 251   | 220   | 22         | 239       | 12        | 114       | 114       | -           | 23          |
| 12       | 207   | 32    | 8,080      | 283   | 265   | 20         | 265       | 18        | 111       | 152       | 7           | 13          |
| 令和 6.1   | 184   | 28    | 6,601      | 209   | 165   | 19         | 195       | 14        | 102       | 87        | -           | 20          |
| 2        | 206   | 45    | 12,310     | 394   | 207   | 32         | 385       | 9         | 113       | 93        | 12          | 176         |
| 3        | 200   | 111   | 53,189     | 218   | 157   | 21         | 213       | 5         | 98        | 52        | -           | 68          |
| 4        | 208   | 64    | 62,080     | 243   | 199   | 21         | 237       | 6         | 117       | 75        | 6           | 45          |
| 5        | 202   | 35    | 10,109     | 296   | 182   | 24         | 276       | 20        | 105       | 139       | -           | 52          |
| 6        | 265   | 47    | 12,499     | 378   | 230   | 31         | 295       | 83        | 159       | 202       | -           | 17          |
| 7        | 203   | 25    | 7,001      | 155   | 151   | 15         | 149       | 6         | 114       | 27        | -           | 14          |
| 8        | 195   | 26    | 7,009      | 152   | 145   | 14         | 150       | 2         | 112       | 34        | -           | 6           |
| 9        | 223   | 36    | 10,444     | 252   | 182   | 21         | 245       | 7         | 129       | 60        | 13          | 50          |
| 10       | 253   | 29    | 7,528      | 262   | 241   | 22         | 245       | 17        | 131       | 102       | 1           | 28          |
| 11       | 201   | 27    | 6,735      | 166   | 162   | 16         | 152       | 14        | 118       | 34        | -           | 14          |

注 建築基準法により届出のあった建築工事届による着工建築物。対象は床面積延10平方メートルを超える建築物。  
 公的資金＝公営＋住宅金融支援機構＋都市再生機構＋その他  
 資料 国土交通省「建築着工統計調査」

10 電力需要実績及び発電実績(島根県)

単位：1,000kWh

| 年度<br>年月 | 電力需要量     |           |           |                   |           | 発電量       |            |            |            |         |           |       |         |            |
|----------|-----------|-----------|-----------|-------------------|-----------|-----------|------------|------------|------------|---------|-----------|-------|---------|------------|
|          | 特別<br>高圧  | 高圧        | 低圧        | うち<br>経過措置<br>料金分 | 合計        | 水力<br>発電所 | 火力<br>発電所  | 原子力発<br>電所 | 新エネルギー等発電所 |         |           |       |         | 合計         |
|          |           |           |           |                   |           |           |            |            | 風力         | 太陽光     | バイオマス     | 蓄電池   | 計       |            |
| 令和 2     | 1,315,657 | 1,686,077 | 1,991,613 | 613,261           | 4,993,347 | 522,301   | 7,303,447  | -          | 248,026    | 37,844  | [86,299]  | ...   | 285,870 | 8,111,618  |
| 3        | 1,453,710 | 1,730,658 | 1,996,275 | 547,722           | 5,180,643 | 563,898   | 6,447,857  | -          | 242,043    | 94,268  | [76,196]  | ...   | 336,310 | 7,348,065  |
| 4        | 1,415,169 | 1,685,348 | 1,922,336 | 496,819           | 5,022,853 | 445,935   | 12,261,507 | -          | 203,493    | 104,539 | [333,376] | ...   | 308,032 | 13,015,474 |
| 5        | 1,328,663 | 1,636,044 | 1,877,692 | 477,611           | 4,842,399 | 586,300   | 11,502,913 | -          | 227,603    | 114,779 | [735,330] | 1,246 | 343,628 | 12,432,841 |
| 令和 5.9   | 117,826   | 158,030   | 162,440   | 46,339            | 438,296   | 32,235    | 636,506    | -          | 10,119     | 8,822   | [6,645]   | 54    | 18,995  | 687,736    |
| 10       | 115,536   | 136,220   | 123,753   | 34,459            | 375,510   | 14,274    | 564,720    | -          | 12,832     | 9,755   | [1,699]   | 134   | 22,721  | 601,715    |
| 11       | 110,306   | 124,099   | 130,070   | 33,459            | 364,476   | 10,109    | 637,720    | -          | 27,950     | 6,754   | [7,879]   | 90    | 34,794  | 682,623    |
| 12       | 106,048   | 130,590   | 161,205   | 38,756            | 397,843   | 27,649    | 1,278,963  | -          | 27,260     | 4,965   | [36,488]  | 114   | 32,339  | 1,338,951  |
| 令和 6.1   | 96,453    | 138,101   | 213,850   | 48,844            | 448,404   | 66,169    | 1,300,464  | -          | 25,955     | 4,633   | [80,296]  | 156   | 30,744  | 1,397,377  |
| 2        | 106,633   | 141,632   | 200,651   | 45,900            | 448,916   | 68,888    | 1,150,567  | -          | 20,087     | 5,711   | [49,563]  | 84    | 25,882  | 1,245,337  |
| 3        | 111,321   | 135,002   | 184,415   | 42,598            | 430,738   | 82,195    | 667,541    | -          | 27,102     | 7,818   | [64,402]  | 174   | 35,094  | 784,830    |
| 4        | 104,215   | 126,897   | 151,365   | 36,437            | 382,477   | 72,815    | 492,225    | -          | 9,590      | 5,384   | [73,371]  | 85    | 15,059  | 580,099    |
| 5        | 101,805   | 117,172   | 129,169   | 32,047            | 348,146   | 34,430    | 510,782    | -          | 15,937     | 7,215   | [55,083]  | 85    | 23,237  | 568,449    |
| 6        | 118,161   | 124,141   | 119,193   | 31,086            | 361,495   | 37,178    | 533,869    | -          | 13,819     | 6,118   | [61,503]  | 62    | 19,999  | 591,046    |
| 7        | 129,664   | 144,476   | 126,473   | 32,848            | 400,613   | 74,356    | 726,672    | -          | 19,702     | 7,375   | [90,786]  | 99    | 27,176  | 828,204    |
| 8        | 106,242   | 158,142   | 175,281   | 46,103            | 439,665   | 28,735    | 1,221,136  | -          | 13,531     | 11,535  | [75,614]  | 75    | 25,141  | 1,275,012  |
| 9        | 126,238   | 157,591   | 166,928   | 44,515            | 450,757   | 25,688    | 1,182,055  | -          | 11,492     | 10,714  | [56,947]  | 80    | 22,286  | 1,230,029  |

注) 火力発電所の発電量のうちバイオマスに係る発電量を、バイオマス欄に「」を付して再掲している。  
 資料 資源エネルギー庁「電力調査統計」

11 県内一般有料道路及び高速道路利用状況

単位：台

| 年度<br>年月 | 安来道路           | 松江玉造      | 宍道      | 斐川        | 出雲        | 三刀屋木次     | 雲南加茂   | 江津IC     | 江津西IC    | 浜田東IC    | 浜田        | 旭       | 瑞穂      | 六日市     |
|----------|----------------|-----------|---------|-----------|-----------|-----------|--------|----------|----------|----------|-----------|---------|---------|---------|
|          | (一般有料道路)<br>IC | IC        | IC      | IC        | IC        | IC        | スマートIC | (一般有料道路) | (一般有料道路) | (一般有料道路) | IC        | IC      | IC      | IC      |
| 令和元      | 4,978,433      | 5,065,900 | 942,379 | 1,860,515 | 1,623,117 | 1,996,583 | -      | 858,516  | 124,028  | 127,903  | 1,655,181 | 260,664 | 251,575 | 359,094 |
| 2        | 3,792,603      | 3,822,777 | 705,530 | 1,429,726 | 1,219,718 | 1,379,377 | -      | 700,116  | 100,547  | 91,558   | 1,349,126 | 195,552 | 168,682 | 296,786 |
| 3        | 3,827,778      | 3,970,173 | 737,956 | 1,489,771 | 1,280,084 | 1,385,180 | -      | 740,385  | 102,426  | 98,756   | 1,380,358 | 203,325 | 175,700 | 301,098 |
| 4        | 4,319,672      | 4,416,282 | 813,350 | 1,623,179 | 1,419,357 | 1,653,616 | 31,708 | 771,251  | 105,499  | 121,103  | 1,462,623 | 216,725 | 203,059 | 311,509 |
| 5        | 4,630,077      | 4,732,568 | 854,124 | 1,740,426 | 1,514,321 | 1,787,744 | 62,225 | 806,642  | 111,670  | 121,046  | 1,521,553 | 228,319 | 211,913 | 314,929 |
| 令和 5.11  | 412,675        | 432,379   | 77,848  | 158,447   | 150,053   | 170,389   | 5,412  | 70,639   | 8,994    | 8,730    | 128,723   | 19,142  | 15,532  | 28,085  |
| 12       | 372,080        | 384,941   | 69,709  | 145,861   | 114,353   | 138,652   | 5,680  | 63,299   | 9,194    | 5,980    | 122,102   | 18,741  | 18,106  | 23,568  |
| 令和 6.1   | 339,973        | 347,658   | 64,813  | 133,827   | 110,956   | 122,902   | 5,308  | 58,493   | 8,540    | 6,021    | 113,042   | 18,199  | 23,954  | 21,840  |
| 2        | 335,001        | 343,887   | 62,525  | 131,910   | 102,971   | 124,154   | 5,229  | 57,852   | 8,190    | 7,056    | 109,681   | 17,540  | 20,131  | 21,093  |
| 3        | 397,511        | 403,615   | 71,494  | 150,323   | 125,610   | 151,215   | 6,251  | 70,501   | 9,468    | 8,724    | 127,731   | 18,753  | 17,730  | 25,447  |
| 4        | 393,975        | 402,326   | 70,478  | 149,034   | 128,283   | 153,857   | 6,710  | 70,046   | 9,622    | 10,796   | 128,291   | 17,883  | 15,230  | 27,176  |
| 5        | 425,500        | 431,046   | 73,300  | 154,707   | 144,850   | 172,401   | 6,486  | 78,763   | 11,012   | 14,542   | 139,844   | 20,419  | 18,473  | 30,473  |
| 6        | 370,886        | 369,605   | 64,470  | 140,208   | 118,086   | 135,627   | 5,700  | 69,511   | 9,079    | 9,383    | 126,372   | 17,625  | 15,420  | 25,194  |
| 7        | 391,553        | 402,364   | 68,787  | 151,826   | 129,090   | 146,548   | 6,483  | 75,319   | 10,680   | 13,319   | 135,066   | 17,990  | 15,849  | 27,593  |
| 8        | 464,103        | 463,686   | 76,641  | 164,759   | 157,291   | 187,774   | 6,877  | 84,829   | 12,930   | 22,687   | 160,473   | 20,849  | 18,886  | 35,885  |
| 9        | 404,123        | 408,517   | 69,753  | 150,181   | 135,888   | 155,397   | 6,542  | 74,696   | 10,047   | 13,109   | 134,208   | 19,135  | 15,310  | 29,882  |
| 10       | 428,367        | 425,968   | 73,925  | 160,224   | 146,347   | 159,551   | 6,929  | 75,065   | 9,629    | 10,284   | 130,022   | 17,544  | 17,935  | 28,519  |

注 島根県内IC出入交通量（安来道路については取扱台数）を掲載。

資料 西日本高速道路株式会社中国支社

12 出雲・隠岐・石見空港利用状況

単位：人・%

| 年度<br>年月 | 出雲      |         |         |      | 隠岐     |        |        |      | 石見     |        |         |      |
|----------|---------|---------|---------|------|--------|--------|--------|------|--------|--------|---------|------|
|          | 乗客      | 降客      | 計       | 利用率  | 乗客     | 降客     | 計      | 利用率  | 乗客     | 降客     | 計       | 利用率  |
| 令和元      | 496,771 | 500,396 | 997,167 | 75.7 | 29,448 | 29,790 | 59,238 | 65.4 | 72,910 | 69,704 | 142,614 | 57.6 |
| 2        | 152,999 | 154,249 | 307,248 | 45.0 | 11,943 | 11,869 | 23,812 | 34.9 | 11,400 | 13,185 | 24,585  | 26.5 |
| 3        | 216,815 | 215,445 | 432,260 | 45.4 | 16,081 | 16,213 | 32,294 | 37.4 | 17,284 | 19,315 | 36,599  | 28.4 |
| 4        | 410,817 | 412,566 | 823,383 | 62.0 | 27,334 | 27,408 | 54,742 | 59.2 | 52,764 | 53,310 | 106,074 | 46.1 |
| 5        | 497,094 | 502,504 | 999,598 | 76.3 | 31,631 | 32,967 | 64,598 | 69.5 | 64,438 | 66,446 | 130,884 | 54.7 |
| 令和 5.12  | 39,617  | 43,149  | 82,766  | 71.6 | 2,064  | 2,157  | 4,221  | 60.4 | 5,310  | 7,109  | 12,419  | 57.9 |
| 令和 6.1   | 34,906  | 32,164  | 67,070  | 65.2 | 2,351  | 2,149  | 4,500  | 61.4 | 4,787  | 3,861  | 8,648   | 45.6 |
| 2        | 35,055  | 35,215  | 70,270  | 73.4 | 2,108  | 2,175  | 4,283  | 60.4 | 4,259  | 4,625  | 8,884   | 46.1 |
| 3        | 42,503  | 43,306  | 85,809  | 81.4 | 2,688  | 2,637  | 5,325  | 70.8 | 5,597  | 5,607  | 11,204  | 58.7 |
| 4        | 38,283  | 39,564  | 77,847  | 69.2 | 2,446  | 2,736  | 5,182  | 71.5 | 4,476  | 4,518  | 8,994   | 52.8 |
| 5        | 43,667  | 43,115  | 86,782  | 73.9 | 2,897  | 3,083  | 5,980  | 76.6 | 6,054  | 5,692  | 11,746  | 63.5 |
| 6        | 39,014  | 38,649  | 77,663  | 68.4 | 2,503  | 2,610  | 5,113  | 69.8 | 5,771  | 5,717  | 11,488  | 64.5 |
| 7        | 39,828  | 40,265  | 80,093  | 70.5 | 2,803  | 3,138  | 5,941  | 80.7 | 5,139  | 5,316  | 10,455  | 58.4 |
| 8        | 43,631  | 43,034  | 86,665  | 76.2 | 4,560  | 4,518  | 9,078  | 69.2 | 6,747  | 6,686  | 13,433  | 73.7 |
| 9        | 43,481  | 44,802  | 88,283  | 77.8 | 2,950  | 3,144  | 6,094  | 77.9 | 5,889  | 6,037  | 11,926  | 67.3 |
| 10       | 51,774  | 52,396  | 104,170 | 86.3 | 3,091  | 3,306  | 6,397  | 83.8 | 6,187  | 6,284  | 12,471  | 66.7 |
| 11       | 52,681  | 53,516  | 106,197 | 86.0 | 2,723  | 2,801  | 5,524  | 76.8 | 6,963  | 6,747  | 13,710  | 74.6 |
| 12       | 42,954  | 45,169  | 88,123  | 71.4 | 2,303  | 2,402  | 4,705  | 62.9 | 5,460  | 6,190  | 11,650  | 59.3 |
| (内訳)     |         |         |         |      |        |        |        |      |        |        |         |      |
| 東京       | 25,392  | 26,934  | 52,326  | 70.4 | -      | -      | -      | -    | 5,460  | 6,190  | 11,650  | 59.3 |
| 大阪       | 7,475   | 7,841   | 15,316  | 75.5 | 1,161  | 1,275  | 2,436  | 51.3 | -      | -      | -       | -    |
| 福岡       | 2,265   | 2,312   | 4,577   | 79.5 | -      | -      | -      | -    | -      | -      | -       | -    |
| 出雲       | -       | -       | -       | -    | 1,142  | 1,127  | 2,269  | 82.9 | -      | -      | -       | -    |
| 隠岐       | 1,127   | 1,142   | 2,269   | 82.9 | -      | -      | -      | -    | -      | -      | -       | -    |
| 名古屋(小牧)  | 3,719   | 3,739   | 7,458   | 71.8 | -      | -      | -      | -    | -      | -      | -       | -    |
| 名古屋(中部)  | 1,358   | 1,553   | 2,911   | 61.5 | -      | -      | -      | -    | -      | -      | -       | -    |
| 静岡       | 1,618   | 1,648   | 3,266   | 62.9 | -      | -      | -      | -    | -      | -      | -       | -    |
| 札幌       | -       | -       | -       | -    | -      | -      | -      | -    | -      | -      | -       | -    |

注 定期路線を運航する臨時便についても、定期路線の乗降客数に加えている。

資料 島根県土木部港湾空港課

13 浜田・三隅・西郷港船舶輸送実績

単位：トン

| 年次<br>年月 | 発送貨物    |            | 到着貨物      |            |
|----------|---------|------------|-----------|------------|
|          | 総数      | うち<br>外国貿易 | 総数        | うち<br>外国貿易 |
| 平成 30    | 345,794 | 69,828     | 2,613,647 | 2,379,876  |
| 令和 元     | 461,681 | 91,232     | 3,261,302 | 2,941,646  |
| 2        | 444,370 | 56,275     | 2,949,689 | 2,632,281  |
| 3        | 430,440 | 50,409     | 2,613,559 | 2,358,634  |
| 4        | 488,765 | 50,282     | 4,435,997 | 4,163,027  |
| 令和 5.11  | 31,800  | 2,595      | 326,230   | 314,023    |
| 12       | 35,095  | 3,317      | 416,316   | 390,918    |
| 令和 6. 1  | 33,291  | 840        | 482,528   | 467,290    |
| 2        | 32,463  | 4,103      | 299,647   | 288,480    |
| 3        | 29,311  | 2,468      | 313,211   | 299,967    |
| 4        | 35,957  | 4,662      | 157,622   | 140,481    |
| 5        | 38,472  | 5,842      | 348,927   | 333,927    |
| 6        | 35,631  | 3,189      | 257,081   | 240,891    |
| 7        | 32,142  | 2,144      | 367,289   | 349,271    |
| 8        | 38,147  | 3,695      | 347,214   | 329,832    |
| 9        | 42,057  | 7,961      | 373,290   | 354,739    |
| 10       | 51,543  | 2,975      | 436,824   | 414,452    |
| 11       | 45,339  | 8,934      | 353,534   | 335,336    |
| (内訳)     |         |            |           |            |
| 浜田港      | 11,038  | 8,934      | 20,824    | 12,999     |
| 三隅港      | 22,994  | -          | 325,994   | 322,337    |
| 西郷港      | 11,307  | -          | 6,716     | -          |

資料 島根県土木部港湾空港課、国土交通省「港湾統計（年報）」

14 鉄道(JR線)輸送実績

単位：人・t

| 年度<br>年月 | 旅 客        |            | 貨 物 (有貨) |        |
|----------|------------|------------|----------|--------|
|          | 乗 車        | 降 車        | 発 送      | 到 着    |
| 令和 元     | 15,268,831 | 15,272,413 | 11,646   | 25,750 |
| 2        | 11,777,884 | 11,781,049 | 10,472   | 23,165 |
| 3        | 11,659,130 | 11,666,064 | 11,107   | 26,765 |
| 4        | 12,222,503 | 12,236,152 | 10,872   | 23,945 |
| 5        | 12,818,121 | 12,829,683 | 11,329   | 26,705 |
| 令和 5.12  | 1,029,133  | 1,031,024  | 870      | 2,400  |
| 令和 6. 1  | 1,044,871  | 1,042,383  | 850      | 1,975  |
| 2        | 895,714    | 896,695    | 810      | 2,020  |
| 3        | 970,286    | 971,032    | 1,267    | 2,295  |
| 4        | 1,136,090  | 1,136,504  | 950      | 2,360  |
| 5        | 1,167,959  | 1,168,095  | 865      | 1,810  |
| 6        | 1,107,499  | 1,107,624  | 1,010    | 2,305  |
| 7        | 1,068,411  | 1,070,629  | 897      | 1,850  |
| 8        | 1,137,947  | 1,137,766  | 490      | 1,685  |
| 9        | 1,090,096  | 1,090,128  | 675      | 1,905  |
| 10       | 1,141,344  | 1,141,779  | 960      | 2,390  |
| 11       | 1,074,676  | 1,076,649  | 990      | 2,265  |
| 12       | ...        | ...        | 840      | 2,075  |

注 旅客は山陰支社管内分。貨物は県内分。

資料 J R 西日本山陰支社、J R 貨物米子営業所

15 自動車保有台数

単位：台

| 年度末<br>月 末 | 総数      | 登録自動車  |       |         |        | 小型二輪  | 軽自動車    |
|------------|---------|--------|-------|---------|--------|-------|---------|
|            |         | 貨物用    | 乗合    | 乗用      | 特種・特殊  |       |         |
| 令和 元       | 553,990 | 29,644 | 1,740 | 211,998 | 10,425 | 5,958 | 294,225 |
| 2          | 554,434 | 29,788 | 1,654 | 211,502 | 10,432 | 6,230 | 294,828 |
| 3          | 553,825 | 29,818 | 1,625 | 210,102 | 10,415 | 6,431 | 295,434 |
| 4          | 554,831 | 29,793 | 1,585 | 209,140 | 10,426 | 6,766 | 297,121 |
| 5          | 553,787 | 29,695 | 1,563 | 207,755 | 10,425 | 6,999 | 297,350 |
| 令和 5.12    | 557,599 | 29,851 | 1,569 | 208,641 | 10,447 | 7,012 | 300,079 |
| 令和 6. 1    | 557,087 | 29,839 | 1,561 | 208,324 | 10,450 | 7,020 | 299,893 |
| 2          | 556,494 | 29,801 | 1,563 | 208,149 | 10,454 | 7,045 | 299,482 |
| 3          | 553,787 | 29,695 | 1,563 | 207,755 | 10,425 | 6,999 | 297,350 |
| 4          | 554,349 | 29,667 | 1,568 | 207,528 | 10,402 | 7,056 | 298,128 |
| 5          | 554,435 | 29,655 | 1,574 | 207,405 | 10,384 | 7,081 | 298,336 |
| 6          | 554,784 | 29,638 | 1,573 | 207,569 | 10,367 | 7,104 | 298,533 |
| 7          | 555,040 | 29,650 | 1,569 | 207,498 | 10,364 | 7,134 | 298,825 |
| 8          | 555,425 | 29,642 | 1,577 | 207,614 | 10,375 | 7,149 | 299,068 |
| 9          | 556,186 | 29,668 | 1,576 | 207,837 | 10,363 | 7,161 | 299,581 |
| 10         | 556,054 | 29,674 | 1,573 | 207,723 | 10,382 | 7,187 | 299,515 |
| 11         | 556,456 | 29,676 | 1,573 | 207,843 | 10,391 | 7,211 | 299,762 |
| 12         | 555,935 | 29,617 | 1,572 | 207,464 | 10,388 | 7,220 | 299,674 |
| (うち新規登録台数) | 2,344   | 104    | 6     | 972     | 44     | 21    | 1,197   |

注 新規登録台数は、新車のみである。

資料 中国運輸局島根運輸支局

16 大型小売店販売状況(百貨店+スーパー)

単位：百万円

| 年次<br>年月 | 総額     | 衣料品   | うち    | 飲食品    | その他   | うち    |
|----------|--------|-------|-------|--------|-------|-------|
|          |        |       | 身の回り品 |        |       | 家庭用品  |
| 令和 元     | 57,628 | 8,856 | 1,659 | 39,438 | 9,334 | 1,021 |
| 2        | 57,408 | 6,993 | 1,356 | 41,676 | 8,739 | 987   |
| 3        | 57,220 | 6,604 | 1,219 | 42,007 | 8,608 | 961   |
| 4        | 59,043 | 6,479 | 1,237 | 43,809 | 8,756 | 959   |
| 5        | 59,884 | 6,848 | 1,456 | 44,131 | 8,905 | 1,136 |
| 令和 5.11  | 4,861  | 606   | 110   | 3,486  | 768   | 93    |
| 12       | 6,353  | 748   | 145   | 4,628  | 977   | 125   |
| 令和 6. 1  | 5,353  | 644   | 141   | 3,872  | 837   | 105   |
| 2        | 4,398  | 324   | 73    | 3,504  | 570   | 74    |
| 3        | 4,785  | 387   | 93    | 3,740  | 658   | 89    |
| 4        | 4,637  | 408   | 92    | 3,619  | 610   | 88    |
| 5        | 4,775  | 402   | 100   | 3,761  | 613   | 84    |
| 6        | 4,792  | 454   | 105   | 3,696  | 643   | 87    |
| 7        | 5,004  | 434   | 108   | 3,877  | 693   | 90    |
| 8        | 5,226  | 364   | 108   | 4,142  | 720   | 87    |
| 9        | 4,404  | 315   | 91    | 3,497  | 592   | 77    |
| 10       | 4,504  | 399   | 79    | 3,478  | 626   | 76    |
| 11       | 4,629  | 441   | 81    | 3,539  | 649   | 81    |

資料 経済産業省「商業動態統計年報」、「商業動態統計月報」

17 主要観光施設利用状況

単位：人地点

| 年次<br>年月 | 松江市             |                   |          |         | 浜田市            |         |         | 出雲市           |                    |  |
|----------|-----------------|-------------------|----------|---------|----------------|---------|---------|---------------|--------------------|--|
|          | ぐるっと松江<br>堀川めぐり | 由志園               | 松江城      | 八重垣神社   | しまね海洋館<br>アクアス | きんたの里   | 島根ワイナリー | 古代出雲<br>歴史博物館 | 道の駅<br>キララ多伎       |  |
| 令和 元     | 264,944         | 308,960           | 459,179  | 335,411 | 357,090        | 75,884  | 728,773 | 214,044       | 439,080            |  |
| 2        | 101,564         | 149,357           | 209,962  | 230,516 | 211,037        | 54,312  | 337,470 | 88,898        | 335,681            |  |
| 3        | 96,967          | 147,321           | 172,076  | 153,138 | 257,719        | 61,302  | 198,382 | 103,988       | 354,548            |  |
| 4        | 153,295         | 191,793           | 275,198  | 194,373 | 330,079        | 64,314  | 325,097 | 131,109       | 372,077            |  |
| 5        | 200,920         | 253,587           | 373,237  | 219,836 | 343,468        | 82,670  | 457,960 | 176,527       | 405,982            |  |
| 令和 6. 2  | 9,708           | 8,820             | 19,275   | 12,570  | 18,505         | 6,317   | 24,857  | 9,072         | 25,336             |  |
| 3        | 16,300          | 13,873            | 35,389   | 13,189  | 23,463         | 8,359   | 34,165  | 15,929        | 34,488             |  |
| 4        | 18,766          | 23,053            | p 36,844 | 12,779  | 30,394         | 6,476   | 32,399  | 16,304        | 36,601             |  |
| 5        | 21,244          | 44,583            | p 46,179 | 16,517  | 43,817         | 7,720   | 38,758  | 19,212        | 41,955             |  |
| 6        | 14,604          | 12,770            | p 27,342 | 12,235  | 20,713         | 5,414   | 26,842  | 11,736        | 32,017             |  |
| 7        | 12,539          | 8,162             | p 25,245 | 10,949  | 33,051         | 6,108   | 26,857  | 13,888        | 35,412             |  |
| 8        | 19,196          | 11,598            | p 41,571 | 16,127  | 78,805         | 9,819   | 51,852  | 22,239        | 50,813             |  |
| 9        | 16,663          | 12,687            | p 35,323 | 15,537  | 40,370         | 6,637   | 37,936  | 17,250        | 44,584             |  |
| 10       | 21,802          | 20,894            | p 43,512 | 17,633  | 24,527         | 5,928   | 45,880  | 19,594        | 39,379             |  |
| 11       | 19,879          | 34,092            | p 44,692 | 25,329  | 22,768         | 5,965   | 54,081  | 25,181        | 38,409             |  |
| 令和 5.11  | 20,528          | 34,088            | 41,614   | 24,857  | 19,379         | 6,425   | 49,793  | 22,858        | 35,434             |  |
| 年次<br>年月 | 大田市             |                   | 安来市      |         | 雲南市            | 奥出雲町    | 津和野町    | 西ノ島町          | 隠岐の島町              |  |
|          | 三瓶自然館<br>サヒメル   | 龍源寺間歩<br>(石見銀山遺跡) | 足立美術館    | 清水寺     | 道の駅たたらば<br>老番地 | 玉峰山荘    | 太鼓谷稲成神社 | 国賀海岸          | フィッシャーマ<br>ンズワープ隠岐 |  |
| 令和 元     | 93,232          | 84,705            | 648,298  | 244,100 | 374,698        | 115,110 | 603,983 | 18,361        | 15,599             |  |
| 2        | 72,375          | 57,531            | 256,806  | 148,375 | 237,781        | 74,013  | 500,352 | 6,677         | 29,481             |  |
| 3        | 131,266         | 51,950            | 169,647  | 82,700  | 208,460        | 69,458  | 402,166 | 5,713         | 55,889             |  |
| 4        | 104,080         | 72,214            | 294,149  | 106,000 | 237,708        | 71,663  | 506,700 | 14,268        | 65,828             |  |
| 5        | 101,978         | 82,592            | 464,873  | 101,900 | 272,810        | 75,464  | 544,118 | 15,143        | 64,725             |  |
| 令和 6. 2  | 2,902           | 3,715             | 22,703   | 7,900   | 14,668         | 1,925   | 31,948  | -             | 2,939              |  |
| 3        | 3,817           | 6,797             | 41,906   | 5,900   | 21,160         | 7,575   | 26,437  | 818           | 4,231              |  |
| 4        | 6,176           | 7,406             | 47,881   | 7,100   | 24,661         | 5,057   | 31,758  | 922           | 4,364              |  |
| 5        | 11,768          | 11,638            | 65,845   | 6,500   | 27,020         | 5,910   | 41,241  | 2,895         | 6,618              |  |
| 6        | 5,550           | 5,231             | 40,858   | 4,700   | 20,070         | 4,766   | 26,002  | 2,141         | 5,430              |  |
| 7        | 8,121           | 5,595             | 30,694   | 3,800   | 20,171         | 4,584   | 20,915  | 1,623         | 5,212              |  |
| 8        | 18,467          | 13,846            | 40,377   | 4,000   | 28,750         | 6,907   | 32,045  | 1,514         | 8,913              |  |
| 9        | 10,865          | 9,265             | 45,774   | 4,900   | 23,775         | 4,695   | 30,848  | 3,199         | 1,694              |  |
| 10       | 8,338           | 9,011             | 65,443   | 5,800   | 25,367         | 5,602   | 33,316  | 2,574         | 2,060              |  |
| 11       | 8,122           | 8,999             | 90,973   | 11,800  | 29,076         | 7,441   | 38,953  | 405           | 1,456              |  |
| 令和 5.11  | 8,768           | 8,577             | 69,100   | 11,000  | 29,711         | 8,725   | 39,476  | 473           | 5,203              |  |



### 18 金融機関別預金残高

単位：百万円

| 年度末<br>月 末 | 総 額       | 国 内 銀 行   | 信 用 金 庫 | 信 用 組 合<br>労 働<br>金 庫 | 農 業 協 同 組 合 | そ の 他<br>(1) |
|------------|-----------|-----------|---------|-----------------------|-------------|--------------|
| 令和 2       | 4,514,460 | 2,769,714 | 506,876 | 176,518               | 996,444     | 64,908       |
| 3          | 4,621,786 | 2,837,278 | 527,680 | 180,830               | 1,011,170   | 64,828       |
| 4          | 4,653,698 | 2,858,133 | 543,784 | 181,260               | 1,009,875   | 60,646       |
| 5          | 4,708,208 | 2,918,184 | 548,161 | 179,806               | 1,002,957   | 59,100       |
| 令和 5.11    | 4,739,549 | 2,928,789 | 557,033 | 182,834               | 1,010,109   | 60,784       |
| 12         | 4,773,483 | 2,952,124 | 562,156 | 185,663               | 1,013,792   | 59,748       |
| 令和 6. 1    | 4,708,907 | 2,899,456 | 561,507 | 183,817               | 1,004,120   | 60,007       |
| 2          | 4,688,506 | 2,884,858 | 562,213 | 181,936               | 1,000,636   | 58,863       |
| 3          | 4,708,208 | 2,918,184 | 548,161 | 179,806               | 1,002,957   | 59,100       |
| 4          | 4,772,841 | 2,963,361 | 565,896 | 182,104               | 1,000,492   | 60,988       |
| 5          | 4,752,544 | 2,957,424 | 563,440 | 180,323               | 992,128     | 59,229       |
| 6          | 4,863,795 | 3,039,541 | 571,501 | 184,145               | 1,008,747   | 59,861       |
| 7          | 4,765,378 | 2,953,851 | 570,294 | 181,872               | 1,000,240   | 59,121       |
| 8          | 4,772,845 | 2,958,644 | 570,632 | 181,636               | 1,003,163   | 58,770       |
| 9          | 4,746,696 | 2,940,846 | 572,399 | 180,905               | 994,050     | 58,496       |
| 10         | 4,728,032 | 2,926,967 | 567,299 | 180,514               | 995,838     | 57,414       |
| 11         | ...       | ...       | ...     | 179,595               | 1,000,502   | 57,367       |

注1) 国内銀行及び信用金庫は、島根県内に本店があるものに限る。(令和3年1月分から定義変更)

注2) (1)の「その他」は水産業協同組合、株式会社商工組合中央金庫の計。

資料 日本銀行松江支店、島根益田信用組合、中国労働金庫、島根県農業協同組合、株式会社商工組合中央金庫松江支店、島根県農林水産部水産課

### 19 金融機関別貸出金残高

単位：百万円

| 年度末<br>月 末 | 総 額       | 国 内 銀 行   | 信 用 金 庫 | 信 用 組 合<br>労 働<br>金 庫 | 農 業 協 同 組 合 | そ の 他<br>(1) |
|------------|-----------|-----------|---------|-----------------------|-------------|--------------|
| 令和 2       | 2,198,287 | 1,340,576 | 293,876 | 88,405                | 283,689     | 191,741      |
| 3          | 2,234,326 | 1,376,715 | 300,030 | 88,120                | 279,399     | 190,062      |
| 4          | 2,250,350 | 1,378,461 | 310,383 | 88,185                | 281,940     | 191,381      |
| 5          | 2,285,606 | 1,405,957 | 315,486 | 89,772                | 290,993     | 183,398      |
| 令和 5.11    | 2,237,318 | 1,367,549 | 309,149 | 89,430                | 286,746     | 184,444      |
| 12         | 2,242,259 | 1,371,687 | 310,791 | 89,566                | 286,679     | 183,536      |
| 令和 6. 1    | 2,239,570 | 1,370,761 | 310,569 | 89,318                | 286,171     | 182,751      |
| 2          | 2,252,766 | 1,381,137 | 312,175 | 89,445                | 286,419     | 183,590      |
| 3          | 2,285,606 | 1,405,957 | 315,486 | 89,772                | 290,993     | 183,398      |
| 4          | 2,259,027 | 1,385,901 | 311,056 | 89,789                | 289,648     | 182,633      |
| 5          | 2,268,373 | 1,395,089 | 311,644 | 89,833                | 289,504     | 182,303      |
| 6          | 2,271,002 | 1,398,983 | 311,833 | 89,736                | 289,649     | 180,801      |
| 7          | 2,264,582 | 1,393,359 | 312,616 | 89,828                | 289,354     | 179,425      |
| 8          | 2,276,921 | 1,403,149 | 314,677 | 90,197                | 289,161     | 179,738      |
| 9          | 2,269,502 | 1,403,937 | 317,290 | 90,584                | 278,998     | 178,693      |
| 10         | 2,277,618 | 1,410,635 | 318,634 | 90,863                | 279,811     | 177,675      |
| 11         | ...       | ...       | ...     | 91,262                | 281,056     | 178,442      |

注1) 国内銀行及び信用金庫は、島根県内に本店があるものに限る。(令和3年1月分から定義変更)

注2) (1)の「その他」は水産業協同組合、株式会社商工組合中央金庫、日本政策金融公庫（中小企業事業、国民生活事業、農林水産事業）の計。

資料 日本銀行松江支店、島根益田信用組合、中国労働金庫、島根県農業協同組合、日本政策金融公庫松江支店、株式会社商工組合中央金庫松江支店、島根県農林水産部水産課

## 20 企業倒産状況

単位：百万円

| 年次<br>年月 | 件数 |           |           | 負債金額   |           |           |
|----------|----|-----------|-----------|--------|-----------|-----------|
|          | 総数 | うち<br>建設業 | うち<br>製造業 | 総額     | うち<br>建設業 | うち<br>製造業 |
| 令和元      | 42 | 5         | 7         | 3,091  | 491       | 448       |
| 2        | 32 | 2         | 4         | 12,664 | 136       | 286       |
| 3        | 28 | 7         | 2         | 2,846  | 1,201     | 82        |
| 4        | 26 | 6         | 3         | 7,718  | 736       | 226       |
| 5        | 54 | 6         | 9         | 7,146  | 426       | 1,400     |
| 令和 5.12  | 3  | 1         | -         | 273    | 40        | -         |
| 令和 6. 1  | 3  | -         | 1         | 140    | -         | 30        |
| 2        | 1  | -         | -         | 94     | -         | -         |
| 3        | 3  | -         | -         | 112    | -         | -         |
| 4        | 4  | -         | -         | 352    | -         | -         |
| 5        | 11 | 1         | -         | 421    | 65        | -         |
| 6        | 2  | -         | -         | 134    | -         | -         |
| 7        | 8  | 1         | -         | 569    | 50        | -         |
| 8        | 1  | -         | -         | 150    | -         | -         |
| 9        | 6  | 1         | -         | 268    | 30        | -         |
| 10       | 4  | 1         | -         | 1,146  | 100       | -         |
| 11       | 3  | -         | 1         | 109    | -         | 20        |
| 12       | 2  | -         | 1         | 1,000  | -         | 250       |

注 負債総額1,000万円以上、内整理含む。

資料 (株)東京商工リサーチ松江支店 「島根県内企業倒産状況」

## 21 信用保証協会事業状況

単位：百万円

| 年度<br>年月 | 保証承諾   |         | 代位弁済 |       | 保証債務残高     |             |
|----------|--------|---------|------|-------|------------|-------------|
|          | 件数     | 金額      | 件数   | 金額    | 件数         | 金額          |
| 令和元      | 3,462  | 40,461  | 217  | 2,525 | (1) 10,963 | (1) 123,087 |
| 2        | 11,059 | 195,613 | 116  | 1,334 | (1) 15,395 | (1) 238,298 |
| 3        | 2,618  | 22,830  | 149  | 2,044 | (1) 15,529 | (1) 228,588 |
| 4        | 2,254  | 20,700  | 211  | 2,426 | (1) 15,758 | (1) 216,403 |
| 5        | 3,206  | 33,534  | 333  | 3,228 | (1) 14,741 | (1) 176,591 |
| 令和 5.12  | 290    | 3,602   | 44   | 643   | 14,857     | 180,254     |
| 令和 6. 1  | 210    | 2,053   | 27   | 253   | 14,802     | 178,691     |
| 2        | 307    | 4,027   | 31   | 259   | 14,771     | 177,378     |
| 3        | 419    | 5,266   | 30   | 177   | 14,741     | 176,591     |
| 4        | 214    | 1,976   | 17   | 118   | 14,709     | 175,202     |
| 5        | 272    | 2,885   | 23   | 160   | 14,693     | 174,318     |
| 6        | 404    | 6,923   | 15   | 145   | 14,699     | 173,832     |
| 7        | 378    | 6,155   | 33   | 206   | 14,655     | 173,937     |
| 8        | 220    | 1,554   | 20   | 165   | 14,685     | 173,212     |
| 9        | 297    | 3,062   | 12   | 61    | 14,742     | 172,233     |
| 10       | 258    | 2,418   | 28   | 415   | 14,773     | 171,424     |
| 11       | 228    | 2,096   | 32   | 181   | 14,763     | 170,130     |
| 12       | 264    | 3,766   | 27   | 652   | 14,779     | 169,332     |

注 代位弁済の金額は元利合計。(1)は年度末現在。

資料 島根県信用保証協会 「マンスリーレポート」

## 22 公共工事請負状況

単位：百万円・%

| 年度<br>年月 | 件数    | 請負金額    | 対前年度比  |
|----------|-------|---------|--------|
|          |       |         | 対前年同月比 |
| 令和元      | 3,513 | 168,729 | 28.4   |
| 2        | 3,440 | 146,190 | △ 13.4 |
| 3        | 3,345 | 149,795 | 2.5    |
| 4        | 3,419 | 152,011 | 1.5    |
| 5        | 3,096 | 146,778 | △ 3.4  |
| 令和 5.12  | 179   | 11,545  | 140.8  |
| 令和 6. 1  | 108   | 4,545   | △ 6.0  |
| 2        | 142   | 5,190   | △ 23.4 |
| 3        | 223   | 17,334  | △ 12.4 |
| 4        | 346   | 25,883  | 51.8   |
| 5        | 243   | 12,657  | 35.7   |
| 6        | 348   | 19,031  | 27.3   |
| 7        | 332   | 11,275  | △ 40.7 |
| 8        | 382   | 18,176  | 6.5    |
| 9        | 337   | 12,860  | 18.0   |
| 10       | 316   | 9,752   | △ 13.2 |
| 11       | 206   | 5,772   | △ 33.2 |
| 12       | 150   | 3,824   | △ 66.9 |

資料 西日本建設業保証(株)「島根県の公共工事動向」

23 松江市主要品目小売価格

単位：円

| 年次<br>年月<br>(注1) | 食料                              |            |            |                    |                             |                               |                   |             |            |                    |            |
|------------------|---------------------------------|------------|------------|--------------------|-----------------------------|-------------------------------|-------------------|-------------|------------|--------------------|------------|
|                  | うるち米<br>単一原料米<br>(コシヒカリ)<br>5kg | 食パン<br>1kg | あじ<br>100g | いか<br>(注2)<br>100g | 牛肉<br>(国産品)<br>(注3)<br>100g | 牛乳<br>(紙容器)<br>店頭売り<br>1000ml | 鶏卵<br>1パック<br>10個 | キャベツ<br>1kg | トマト<br>1kg | りんご<br>(注4)<br>1kg | バナナ<br>1kg |
| 令和元              | 2,074                           | 529        | 116        | Y 206              | 712                         | 214                           | 225               | 160         | 637        | 628                | 360        |
| 2                | 2,048                           | 527        | 122        | Y 202              | 754                         | 216                           | 227               | 201         | 683        | 742                | 364        |
| 3                | 2,019                           | 529        | 121        | Y 179              | 693                         | 217                           | 232               | 173         | 680        | 653                | 351        |
| 4                | 2,030                           | 557        | 134        | Y 227              | 581                         | 221                           | 229               | 176         | 695        | 720                | 322        |
| 5                | 2,101                           | 578        | 138        | Y 222              | 618                         | 250                           | 292               | 198         | 742        | 729                | 341        |
| 令和 6. 8          | 2,382                           | 598        | 140        | Y 302              | 1,068                       | 264                           | 284               | 202         | 639        | 1,057              | 354        |
| 9                | 3,462                           | 598        | 138        | Y 291              | 1,019                       | 264                           | 284               | 203         | 972        | 862                | 326        |
| 10               | 3,165                           | 598        | 121        | Y 243              | 965                         | 264                           | 284               | 228         | 1,036      | 683                | 334        |
| 11               | 3,219                           | 598        | 114        | Y 194              | 887                         | 264                           | 273               | 325         | 873        | 737                | 340        |
| 12               | 3,219                           | 598        | 119        | Y 243              | 911                         | 264                           | 275               | 394         | 1,118      | 702                | 336        |
| 令和 5.12          | 2,139                           | 586        | 149        | Y 184              | 668                         | 264                           | 300               | 177         | 793        | 727                | 331        |
| 東京都(令和6.12)      | 4,018                           | 505        | 119        | 269                | 935                         | 255                           | 279               | 408         | 1,263      | 850                | 344        |

単位：円

| 年次<br>年月<br>(注1) | 住居         | 光熱・水道 | 家具・家事用品               | 被服及び履物                    | 保健医療        | 交通通信                  | 教育                  |         | 諸雑費           |
|------------------|------------|-------|-----------------------|---------------------------|-------------|-----------------------|---------------------|---------|---------------|
|                  | 民営家賃<br>1月 | 灯油    | ティッシュ<br>ペーパー<br>(注5) | 婦人用<br>スラックス<br>(ブルージーンズ) | 胃腸薬<br>(注6) | ガソリン<br>(レギュラー<br>現金) | 高等学校(私立 普通科)<br>授業料 | 入学金     | ヘアカラー<br>リング代 |
| 令和元              | 4,268      | 1,683 | 372                   | 3,464                     | 1,486       | 148                   | 399,933             | 81,278  | 6,267         |
| 2                | 4,268      | 1,410 | 373                   | 3,703                     | 1,553       | 135                   | 442,652             | 82,141  | 6,350         |
| 3                | 4,304      | 1,690 | 364                   | 3,269                     | 1,848       | 155                   | 442,652             | 82,141  | 6,327         |
| 4                | 4,354      | 1,992 | 383                   | 3,226                     | 1,759       | 171                   | 442,652             | 82,141  | 6,075         |
| 5                | 4,328      | 2,142 | 410                   | 3,629                     | 1,848       | 179                   | 442,652             | 82,141  | 6,403         |
| 令和 6. 8          | 3,873      | 2,220 | 420                   | 3,990                     | 859         | 183                   | 452,706             | 82,141  | 6,433         |
| 9                | 3,878      | 2,220 | 420                   | 3,990                     | 859         | 184                   | 452,706             | 82,141  | 6,433         |
| 10               | 3,873      | 2,196 | 420                   | 3,990                     | 859         | 184                   | 452,706             | 82,141  | 6,433         |
| 11               | 3,781      | 2,196 | 420                   | 3,990                     | 859         | 184                   | 452,706             | 82,141  | 6,433         |
| 12               | 3,867      | 2,202 | 417                   | 3,990                     | 859         | 185                   | 452,706             | 82,141  | 6,433         |
| 令和 5.12          | 4,323      | 2,232 | 404                   | 3,657                     | 1,885       | 185                   | 442,652             | 82,141  | 6,433         |
| 東京都(令和6.12)      | 9,764      | 2,228 | 474                   | 4,781                     | 930         | 175                   | 470,828             | 244,023 | 7,081         |

(注1) 比較数値として東京都区部を掲載。

(注2) Yは市町村銘柄(基本銘柄の出回りが少ない場合に、基本銘柄に代わって継続的に調査する銘柄で、その市町村を代表する銘柄)

(注3) 基本銘柄の仕様には変更はないが、表記の仕方が令和2年1月分から「ロース」から「国産品」に変更された。

(注4) 令和4年1月分から銘柄改正された。

(注5) 令和元年11月分から、1パック単位から1000組単位に変更された。

(注6) 令和3年10月分から銘柄改正された。さらに令和6年6月分から銘柄改正され、それに伴い1箱60包から1箱50錠に変更された。

資料 総務省統計局「小売物価統計調査報告書」「小売物価統計調査年報」

24 消費者物価指数 (2020年=100)

(1) 松江市

| 年次・年月   | 消費者物価指数 |       |       |       |         |        |       |       |       |       |       |  |
|---------|---------|-------|-------|-------|---------|--------|-------|-------|-------|-------|-------|--|
|         | 総合      | 食料    | 住居    | 光熱・水道 | 家具・家事用品 | 被服及び履物 | 保健医療  | 交通・通信 | 教育    | 教養娯楽  | 諸雑費   |  |
| ウェイト    | 10000   | 2548  | 1893  | 816   | 396     | 361    | 475   | 1739  | 239   | 850   | 683   |  |
| 令和元     | 100.7   | 98.9  | 99.7  | 102.5 | 98.8    | 99.1   | 99.5  | 101.2 | 106.2 | 100.9 | 106.9 |  |
| 2       | 100.0   | 100.0 | 100.0 | 100.0 | 100.0   | 100.0  | 100.0 | 100.0 | 100.0 | 100.0 | 100.0 |  |
| 3       | 99.9    | 100.6 | 100.6 | 101.7 | 100.7   | 101.4  | 99.9  | 95.3  | 99.3  | 101.2 | 101.6 |  |
| 4       | 102.1   | 105.4 | 100.5 | 112.6 | 104.1   | 103.7  | 99.3  | 94.1  | 100.4 | 101.8 | 102.3 |  |
| 5       | 105.3   | 114.1 | 100.8 | 105.8 | 113.0   | 107.8  | 101.9 | 96.5  | 100.7 | 106.4 | 103.3 |  |
| 令和 5.12 | 106.7   | 116.2 | 101.2 | 106.2 | 116.6   | 108.9  | 102.9 | 97.8  | 100.8 | 108.9 | 104.2 |  |
| 令和 6.1  | 106.6   | 116.5 | 101.3 | 106.1 | 114.6   | 107.0  | 103.2 | 97.6  | 100.8 | 108.7 | 104.2 |  |
| 2       | 106.5   | 116.0 | 101.2 | 106.1 | 114.8   | 107.8  | 102.9 | 97.6  | 100.8 | 109.6 | 103.9 |  |
| 3       | 106.8   | 117.1 | 101.2 | 106.3 | 112.9   | 108.6  | 103.1 | 97.6  | 100.8 | 109.3 | 104.3 |  |
| 4       | 107.6   | 118.9 | 101.1 | 106.0 | 118.8   | 109.6  | 102.6 | 97.7  | 102.0 | 110.8 | 104.3 |  |
| 5       | 107.7   | 118.3 | 101.2 | 108.5 | 122.1   | 109.5  | 102.6 | 97.6  | 101.6 | 110.5 | 104.6 |  |
| 6       | 107.6   | 117.8 | 101.3 | 110.3 | 117.5   | 110.3  | 102.9 | 97.7  | 101.6 | 110.0 | 104.5 |  |
| 7       | 108.3   | 117.8 | 101.4 | 116.0 | 116.9   | 110.3  | 103.5 | 98.2  | 101.6 | 111.0 | 104.6 |  |
| 8       | 108.8   | 119.1 | 101.3 | 115.7 | 121.2   | 110.5  | 103.7 | 97.6  | 101.6 | 112.7 | 104.7 |  |
| 9       | 108.9   | 121.7 | 101.4 | 108.2 | 124.0   | 111.9  | 103.9 | 97.8  | 101.6 | 111.1 | 104.9 |  |
| 10      | 109.1   | 122.2 | 101.2 | 108.2 | 123.0   | 111.7  | 103.8 | 98.2  | 101.6 | 111.7 | 105.0 |  |
| 11      | 109.2   | 121.4 | 101.2 | 111.0 | 120.8   | 114.0  | 104.0 | 98.4  | 101.6 | 111.7 | 105.0 |  |
| 12      | 109.5   | 122.4 | 100.2 | 115.3 | 119.0   | 113.8  | 103.8 | 98.7  | 101.6 | 111.3 | 105.0 |  |

資料 島根県政策企画局統計調査課「松江市消費者物価指数」

(2) 全国

| 年次・年月   | 消費者物価指数 |       |       |       |         |        |       |       |       |       |       |  |
|---------|---------|-------|-------|-------|---------|--------|-------|-------|-------|-------|-------|--|
|         | 総合      | 食料    | 住居    | 光熱・水道 | 家具・家事用品 | 被服及び履物 | 保健医療  | 交通・通信 | 教育    | 教養娯楽  | 諸雑費   |  |
| ウェイト    | 10000   | 2626  | 2149  | 693   | 387     | 353    | 477   | 1493  | 304   | 911   | 607   |  |
| 令和元     | 100.0   | 98.7  | 99.4  | 102.5 | 97.7    | 98.9   | 99.7  | 100.2 | 108.4 | 100.6 | 102.1 |  |
| 2       | 100.0   | 100.0 | 100.0 | 100.0 | 100.0   | 100.0  | 100.0 | 100.0 | 100.0 | 100.0 | 100.0 |  |
| 3       | 99.8    | 100.0 | 100.6 | 101.3 | 101.7   | 100.4  | 99.6  | 95.0  | 100.0 | 101.6 | 101.1 |  |
| 4       | 102.3   | 104.5 | 101.3 | 116.3 | 105.5   | 102.0  | 99.3  | 93.5  | 100.9 | 102.7 | 102.2 |  |
| 5       | 105.6   | 112.9 | 102.4 | 108.5 | 113.8   | 105.7  | 101.2 | 95.8  | 102.1 | 107.1 | 103.7 |  |
| 令和 5.12 | 106.8   | 115.2 | 102.6 | 107.1 | 115.7   | 107.4  | 102.0 | 97.1  | 102.4 | 109.8 | 104.1 |  |
| 令和 6.1  | 106.9   | 115.7 | 102.7 | 107.2 | 115.6   | 105.7  | 102.1 | 97.2  | 102.4 | 110.0 | 104.1 |  |
| 2       | 106.9   | 115.3 | 102.8 | 107.4 | 114.8   | 105.9  | 102.1 | 97.0  | 102.6 | 111.0 | 104.3 |  |
| 3       | 107.2   | 115.7 | 102.8 | 108.3 | 114.9   | 107.0  | 102.2 | 96.9  | 102.7 | 112.1 | 104.4 |  |
| 4       | 107.7   | 116.4 | 102.8 | 108.8 | 117.0   | 108.7  | 101.9 | 97.2  | 101.4 | 112.9 | 104.5 |  |
| 5       | 108.1   | 116.8 | 102.9 | 112.6 | 118.6   | 108.7  | 102.2 | 97.1  | 101.3 | 112.8 | 104.6 |  |
| 6       | 108.2   | 116.3 | 102.9 | 116.1 | 119.0   | 108.4  | 102.7 | 97.3  | 101.3 | 111.8 | 104.8 |  |
| 7       | 108.6   | 116.4 | 103.0 | 119.4 | 119.5   | 107.2  | 102.8 | 97.6  | 101.3 | 112.9 | 104.8 |  |
| 8       | 109.1   | 117.6 | 103.1 | 118.9 | 120.3   | 106.3  | 103.0 | 97.6  | 101.3 | 115.4 | 104.9 |  |
| 9       | 108.9   | 119.0 | 103.2 | 110.5 | 120.6   | 109.8  | 103.2 | 97.4  | 101.3 | 113.3 | 105.1 |  |
| 10      | 109.5   | 120.4 | 103.4 | 111.1 | 121.3   | 110.0  | 103.6 | 97.7  | 101.3 | 114.2 | 105.4 |  |
| 11      | 110.0   | 121.3 | 103.5 | 114.4 | 120.5   | 110.8  | 103.8 | 97.8  | 101.3 | 114.1 | 105.4 |  |
| 12      | 110.7   | 122.5 | 103.5 | 119.3 | 119.1   | 110.5  | 103.7 | 98.1  | 101.3 | 114.2 | 105.3 |  |

資料 総務省統計局「消費者物価指数」

25 企業物価指数(全国)

(令和2年=100)

| 年次<br>年月 | 企業物価指数  |         |         |         |         |         |         |         |           |         |         |         |            |
|----------|---------|---------|---------|---------|---------|---------|---------|---------|-----------|---------|---------|---------|------------|
|          | 総平均     | 飲食料品    | 化学製品    | 石油・石炭製品 | 鉄鋼      | はん用機器   | 生産用機器   | 業務用機器   | 電子部品・デバイス | 電気機器    | 輸送用機器   | 農林水産物   | 電力・都市ガス・水道 |
| 令和元      | 101.2   | 99.3    | 104.6   | 119.4   | 100.7   | 97.9    | 99.0    | 99.4    | 99.2      | 99.0    | 98.7    | 101.0   | 106.0      |
| 2        | 100.0   | 100.0   | 100.0   | 100.0   | 100.0   | 100.0   | 100.0   | 100.0   | 100.0     | 100.0   | 100.0   | 100.0   | 100.0      |
| 3        | 104.6   | 101.9   | 105.9   | 128.6   | 114.8   | 100.4   | 100.1   | 100.9   | 101.1     | 100.0   | 100.0   | 100.1   | 100.2      |
| 4        | 114.9   | 107.7   | 117.0   | 151.6   | 145.6   | 102.7   | 104.3   | 101.7   | 103.4     | 103.4   | 103.9   | 99.0    | 136.5      |
| 5        | 119.9   | 115.5   | 116.7   | 151.9   | 154.6   | 107.2   | 108.8   | 104.7   | 106.4     | 108.7   | 107.2   | 107.0   | 137.8      |
| 令和 5.12  | 120.2   | 117.4   | 116.5   | 158.1   | 152.2   | 108.2   | 111.3   | 106.2   | 107.8     | 109.3   | 108.1   | 107.3   | 122.2      |
| 令和 6.1   | 120.3   | 117.2   | 117.1   | 157.2   | 152.6   | 109.1   | 110.7   | 107.0   | 107.9     | 110.4   | 108.4   | 104.1   | 123.0      |
| 2        | 120.5   | 117.6   | 117.8   | 155.1   | 152.7   | 109.2   | 110.8   | 107.0   | 107.6     | 110.4   | 108.4   | 105.0   | 124.4      |
| 3        | 120.9   | 117.8   | 118.1   | 155.4   | 152.7   | 108.9   | 111.4   | 107.0   | 107.8     | 110.8   | 108.4   | 105.9   | 124.8      |
| 4        | 121.5   | 118.1   | 117.0   | 156.9   | 153.0   | 110.3   | 112.2   | 107.6   | 107.5     | 112.2   | 108.8   | 107.1   | 124.2      |
| 5        | 122.4   | 118.0   | 117.3   | 157.9   | 153.2   | 110.2   | 112.2   | 107.1   | 107.3     | 112.0   | 108.8   | 108.8   | 131.0      |
| 6        | 122.7   | 118.2   | 117.5   | 159.4   | 153.4   | 110.7   | 112.4   | 107.3   | 107.2     | 113.0   | 108.5   | 109.6   | 132.8      |
| 7        | 123.4   | 118.8   | 117.9   | 155.9   | 153.7   | 111.3   | 113.7   | 107.6   | 107.3     | 113.5   | 109.0   | 111.2   | 138.4      |
| 8        | 123.1   | 118.7   | 117.3   | 157.0   | 153.9   | 111.5   | 113.8   | 108.0   | 107.2     | 113.7   | 108.9   | 112.2   | 137.4      |
| 9        | 123.5   | r 119.2 | 117.1   | r 158.5 | 153.7   | r 111.9 | r 114.0 | 108.2   | 107.3     | r 113.6 | r 109.1 | r 128.1 | 131.3      |
| 10       | r 124.0 | r 119.3 | 116.3   | 155.0   | r 152.7 | r 112.8 | r 114.1 | r 108.8 | 108.0     | r 114.2 | r 109.8 | r 136.5 | r 129.8    |
| 11       | r 124.4 | r 119.7 | r 116.3 | r 155.1 | r 152.3 | r 112.8 | r 113.1 | r 109.2 | 108.0     | r 114.4 | r 109.8 | r 138.4 | r 133.7    |
| 12       | p 124.8 | p 119.6 | p 116.3 | p 157.0 | p 152.1 | p 112.9 | p 113.3 | p 108.5 | p 107.9   | p 114.4 | p 109.9 | p 141.4 | p 138.0    |

(注1) 国内総平均の各項目は主要なもの。

(注2) 暦年指数については年平均を掲載。

資料 日本銀行「企業物価指数」

26 勤労者世帯(二人以上の世帯)の1世帯当たり1か月間の収入と支出

単位：人、円

| 年次<br>年月       | 世帯人員 | 有業人員 | 実収入     | 経常収入    |         |        |        | 可処分所得   | 実支出     | 消費支出    | 食料     |
|----------------|------|------|---------|---------|---------|--------|--------|---------|---------|---------|--------|
|                |      |      |         | 勤め先収入   | 事業・内職収入 | 他の経常収入 | 特別収入   |         |         |         |        |
| <b>(1) 松江市</b> |      |      |         |         |         |        |        |         |         |         |        |
| 令和元            | 3.11 | 1.79 | 598,185 | 542,335 | 6,650   | 39,498 | 9,701  | 492,587 | 396,383 | 290,785 | 66,290 |
| 2              | 3.39 | 1.85 | 675,483 | 603,330 | 2,561   | 37,234 | 32,358 | 547,361 | 451,094 | 322,972 | 74,373 |
| 3              | 3.36 | 1.86 | 650,165 | 594,841 | 2,177   | 37,552 | 15,595 | 529,120 | 417,290 | 296,245 | 74,804 |
| 4              | 3.34 | 1.82 | 635,926 | 567,061 | 419     | 51,021 | 17,425 | 524,280 | 424,676 | 313,030 | 76,444 |
| 5              | 3.25 | 1.87 | 644,127 | 594,731 | 440     | 39,653 | 9,304  | 522,534 | 429,660 | 308,067 | 76,517 |
| 令和 6.7         | 3.41 | 1.94 | 500,924 | 491,123 | 3,197   | 855    | 5,749  | 419,720 | 367,823 | 286,620 | 76,844 |
| 8              | 3.36 | 1.97 | 558,038 | 449,843 | 1,091   | 96,753 | 10,351 | 482,629 | 373,239 | 297,830 | 87,491 |
| 9              | 3.31 | 1.97 | 451,680 | 436,754 | 3,011   | 8,143  | 3,771  | 381,899 | 352,132 | 282,351 | 77,355 |
| 10             | 3.55 | 1.97 | 549,819 | 439,992 | 1,216   | 83,715 | 24,896 | 474,600 | 401,677 | 326,458 | 79,353 |
| 11             | 3.46 | 1.80 | 431,978 | 412,026 | 2,162   | 15,731 | 2,059  | 362,951 | 377,369 | 308,342 | 86,919 |
| 令和 5.11        | 3.34 | 1.97 | 486,823 | 470,683 | 0       | 9,794  | 6,346  | 402,126 | 367,878 | 283,180 | 77,483 |
| <b>(2) 全国</b>  |      |      |         |         |         |        |        |         |         |         |        |
| 令和元            | 3.31 | 1.77 | 586,149 | 536,305 | 4,304   | 36,458 | 9,082  | 476,645 | 433,357 | 323,853 | 77,431 |
| 2              | 3.31 | 1.79 | 609,535 | 536,881 | 3,548   | 38,698 | 30,408 | 498,639 | 416,707 | 305,811 | 79,496 |
| 3              | 3.28 | 1.78 | 605,316 | 550,973 | 3,630   | 36,859 | 13,854 | 492,681 | 422,103 | 309,469 | 78,576 |
| 4              | 3.24 | 1.79 | 617,654 | 564,011 | 4,977   | 35,858 | 12,808 | 500,914 | 437,368 | 320,627 | 80,502 |
| 5              | 3.23 | 1.78 | 608,182 | 554,801 | 4,614   | 38,635 | 10,132 | 494,668 | 432,269 | 318,755 | 84,552 |
| 令和 6.7         | 3.23 | 1.83 | 694,483 | 678,597 | 4,280   | 5,400  | 6,206  | 568,191 | 438,860 | 312,568 | 86,310 |
| 8              | 3.22 | 1.84 | 574,334 | 493,828 | 3,241   | 67,324 | 9,940  | 482,029 | 411,069 | 318,764 | 93,271 |
| 9              | 3.22 | 1.83 | 493,942 | 475,468 | 4,656   | 6,301  | 7,517  | 402,605 | 399,754 | 308,417 | 86,132 |
| 10             | 3.22 | 1.82 | 580,675 | 485,751 | 4,192   | 82,206 | 8,526  | 484,600 | 423,688 | 327,613 | 87,393 |
| 11             | 3.21 | 1.82 | 514,409 | 494,581 | 4,568   | 8,729  | 6,531  | 422,337 | 408,607 | 316,535 | 89,108 |
| 令和 5.11        | 3.23 | 1.78 | 494,181 | 472,290 | 6,153   | 7,152  | 8,586  | 403,699 | 392,200 | 301,718 | 83,587 |

| 年次<br>年月      | 住居     | 光熱・水道  | 家具・家事用品 | 被服及び履物 | 保健医療   | 交通・通信   | 教育     | 教養娯楽   | その他の消費支出 | 平均消費性向 % | エンゲル係数 % |
|---------------|--------|--------|---------|--------|--------|---------|--------|--------|----------|----------|----------|
|               |        |        |         |        |        |         |        |        |          |          |          |
| 令和元           | 16,651 | 23,592 | 9,327   | 11,986 | 10,160 | 49,642  | 11,241 | 24,286 | 67,611   | 59.0     | 22.8     |
| 2             | 23,200 | 24,263 | 15,194  | 10,501 | 15,027 | 57,621  | 12,977 | 25,064 | 64,754   | 59.0     | 23.0     |
| 3             | 19,536 | 25,060 | 11,965  | 10,652 | 12,446 | 44,315  | 11,171 | 28,443 | 57,853   | 56.0     | 25.3     |
| 4             | 16,516 | 28,660 | 11,766  | 9,139  | 12,091 | 54,920  | 10,766 | 29,414 | 63,313   | 59.7     | 24.4     |
| 5             | 15,678 | 27,579 | 12,192  | 9,444  | 10,599 | 60,010  | 10,045 | 26,107 | 59,896   | 59.0     | 24.8     |
| 令和 6.7        | 19,481 | 23,896 | 10,191  | 11,123 | 8,420  | 38,654  | 7,700  | 29,735 | 60,575   | 68.3     | 26.8     |
| 8             | 9,066  | 24,588 | 9,744   | 4,946  | 8,812  | 53,270  | 5,537  | 35,866 | 58,511   | 61.7     | 29.4     |
| 9             | 12,386 | 26,103 | 16,465  | 8,538  | 7,193  | 44,128  | 10,417 | 30,277 | 49,490   | 73.9     | 27.4     |
| 10            | 8,810  | 22,988 | 9,123   | 6,423  | 9,100  | 111,121 | 12,377 | 24,565 | 42,599   | 68.8     | 24.3     |
| 11            | 11,805 | 26,407 | 9,826   | 10,446 | 15,508 | 59,656  | 21,679 | 26,405 | 39,690   | 85.0     | 28.2     |
| 令和 5.11       | 16,416 | 18,909 | 17,657  | 9,101  | 11,348 | 52,252  | 6,627  | 18,877 | 54,509   | 70.4     | 27.4     |
| <b>(2) 全国</b> |        |        |         |        |        |         |        |        |          |          |          |
| 令和元           | 19,292 | 21,838 | 12,079  | 12,935 | 12,662 | 54,943  | 18,529 | 31,948 | 62,195   | 67.9     | 23.9     |
| 2             | 18,824 | 21,696 | 13,364  | 10,654 | 13,068 | 49,469  | 16,548 | 26,824 | 55,868   | 61.3     | 26.0     |
| 3             | 19,848 | 21,448 | 12,720  | 10,463 | 13,130 | 49,512  | 19,197 | 27,452 | 57,124   | 62.8     | 25.4     |
| 4             | 20,115 | 24,421 | 13,000  | 11,293 | 13,708 | 50,688  | 18,126 | 29,737 | 59,036   | 64.0     | 25.1     |
| 5             | 18,971 | 23,566 | 12,855  | 11,344 | 13,515 | 51,199  | 16,838 | 31,149 | 54,766   | 64.4     | 26.5     |
| 令和 6.7        | 20,165 | 19,215 | 16,205  | 11,200 | 13,106 | 46,663  | 11,822 | 33,747 | 54,135   | 55.0     | 27.6     |
| 8             | 18,737 | 20,751 | 14,227  | 8,892  | 13,110 | 43,951  | 10,548 | 34,661 | 60,615   | 66.1     | 29.3     |
| 9             | 15,408 | 21,959 | 12,479  | 8,895  | 12,262 | 48,395  | 20,814 | 28,477 | 53,597   | 76.6     | 27.9     |
| 10            | 20,995 | 21,922 | 10,910  | 10,609 | 14,352 | 53,312  | 21,067 | 30,982 | 56,071   | 67.6     | 26.7     |
| 11            | 20,314 | 19,993 | 12,237  | 12,757 | 15,003 | 47,334  | 14,324 | 31,813 | 53,650   | 74.9     | 28.2     |
| 令和 5.11       | 18,033 | 19,247 | 13,705  | 14,678 | 13,683 | 45,693  | 10,804 | 30,472 | 51,817   | 74.7     | 27.7     |

注 農林漁家世帯を含む。

資料 総務省「家計調査報告」

27 産業別賃金指数(名目)及び

| 年次<br>年月 | 島根県    |             |        |             |        |             |        |             |        |             |        |             |         |             |        |             |
|----------|--------|-------------|--------|-------------|--------|-------------|--------|-------------|--------|-------------|--------|-------------|---------|-------------|--------|-------------|
|          | 調査産業計  |             |        |             | 建設業    |             |        |             | 製造業    |             |        |             | 卸売業・小売業 |             |        |             |
|          | 現金給与総額 | きまって支給する給与額 | 現金給与総額 | きまって支給する給与額 | 現金給与総額 | きまって支給する給与額 | 現金給与総額 | きまって支給する給与額 | 現金給与総額 | きまって支給する給与額 | 現金給与総額 | きまって支給する給与額 | 現金給与総額  | きまって支給する給与額 | 現金給与総額 | きまって支給する給与額 |
| (指数)     | 5人以上   |             |        |             |        |             |        |             | 30人以上  |             |        |             |         |             |        |             |
| 令和元      | 99.9   | 100.2       | 96.9   | 99.5        | 102.1  | 102.6       | 95.5   | 95.5        | 99.4   | 99.7        | 102.7  | 103.3       | 99.7    | 100.0       | 81.2   | 83.5        |
| 2        | 100.0  | 100.0       | 100.0  | 100.0       | 100.0  | 100.0       | 100.0  | 100.0       | 100.0  | 100.0       | 100.0  | 100.0       | 100.0   | 100.0       | 100.0  | 100.0       |
| 3        | 101.1  | 100.2       | 101.3  | 100.0       | 110.0  | 107.5       | 102.7  | 100.1       | 102.1  | 101.3       | 103.0  | 99.0        | 108.8   | 106.5       | 99.9   | 99.6        |
| 4        | 99.7   | 99.1        | 105.2  | 102.3       | 109.9  | 108.7       | 97.7   | 98.5        | 101.8  | 100.6       | 105.5  | 103.1       | 108.8   | 106.7       | 100.8  | 102.0       |
| 5        | 102.5  | 101.0       | 112.6  | 105.4       | 108.6  | 107.2       | 105.1  | 102.8       | 102.8  | 100.9       | 101.1  | 99.3        | 107.7   | 105.8       | 103.0  | 101.1       |
| 令和 5.11  | 89.3   | 102.1       | 95.8   | 108.3       | 97.0   | 108.2       | 91.2   | 103.8       | 88.2   | 101.3       | 89.3   | 99.5        | 93.8    | 107.1       | 85.8   | 101.5       |
| 12       | 178.6  | 101.0       | 179.2  | 107.2       | 199.5  | 108.5       | 165.3  | 103.4       | 192.8  | 100.9       | 168.5  | 100.4       | 211.6   | 106.8       | 178.7  | 101.7       |
| 令和 6. 1  | 85.5   | 99.1        | 89.9   | 102.2       | 91.6   | 106.8       | 88.4   | 96.0        | 83.4   | 99.6        | 96.8   | 113.2       | 85.9    | 104.4       | 80.6   | 95.4        |
| 2        | 85.5   | 101.3       | 93.2   | 107.7       | 89.8   | 108.3       | 86.3   | 99.2        | 83.8   | 101.0       | 99.5   | 116.7       | 86.8    | 106.1       | 80.5   | 95.2        |
| 3        | 91.7   | 102.3       | 93.0   | 106.9       | 92.9   | 108.5       | 94.6   | 102.3       | 88.5   | 101.5       | 96.8   | 113.6       | 87.6    | 105.5       | 94.3   | 100.4       |
| 4        | 86.9   | 102.5       | 89.7   | 103.6       | 93.3   | 112.0       | 89.2   | 101.5       | 85.0   | 102.3       | 96.2   | 112.7       | 89.0    | 108.9       | 83.6   | 98.3        |
| 5        | 88.7   | 102.6       | 98.2   | 103.0       | 91.7   | 110.5       | 90.9   | 100.6       | 86.5   | 102.8       | 101.1  | 112.4       | 88.1    | 107.8       | 87.9   | 99.9        |
| 6        | 151.7  | 104.7       | 134.5  | 107.7       | 169.0  | 113.8       | 97.0   | 100.6       | 160.6  | 103.5       | 105.3  | 109.2       | 173.1   | 110.4       | 96.8   | 97.7        |
| 7        | 119.2  | 102.7       | 190.9  | 107.5       | 138.3  | 113.0       | 140.0  | 100.2       | 115.5  | 102.8       | 248.1  | 115.7       | 135.6   | 109.5       | 135.4  | 97.4        |
| 8        | 89.5   | 102.1       | 96.4   | 102.5       | 98.5   | 112.0       | 92.7   | 101.3       | 87.0   | 102.3       | 104.0  | 110.4       | 92.7    | 108.2       | 86.8   | 99.1        |
| 9        | 88.5   | 102.6       | 97.4   | 106.3       | 93.2   | 112.6       | 86.4   | 99.3        | 88.3   | 102.8       | 110.4  | 111.7       | 89.0    | 109.2       | 79.9   | 94.5        |
| 10       | 87.4   | 103.5       | 89.1   | 103.0       | 94.3   | 113.5       | 90.3   | 103.8       | 85.6   | 103.5       | 94.9   | 111.3       | 90.1    | 110.7       | 82.1   | 97.2        |
| 11       | 92.1   | 104.1       | 99.0   | 107.1       | 100.6  | 114.5       | 89.7   | 101.5       | 89.9   | 104.2       | 104.1  | 115.5       | 96.5    | 110.4       | 86.4   | 98.1        |

| 年月      | 島根県     |            |        |         |            |        |         |            |        |         |            |        |
|---------|---------|------------|--------|---------|------------|--------|---------|------------|--------|---------|------------|--------|
|         | 調査産業計   |            |        |         | 建設業        |        |         |            | 製造業    |         |            |        |
|         | 現金給与総額  | きまって支給する給与 |        | 現金給与総額  | きまって支給する給与 |        | 現金給与総額  | きまって支給する給与 |        | 現金給与総額  | きまって支給する給与 |        |
|         |         | 所定内給与      | 所定外給与  |         | 所定内給与      | 所定外給与  |         | 所定内給与      | 所定外給与  |         | 所定内給与      | 所定外給与  |
| (実額)    | 5人以上    |            |        |         |            |        |         |            |        |         |            |        |
| 令和 5.11 | 250,843 | 222,474    | 18,505 | 318,548 | 282,004    | 29,822 | 286,608 | 240,435    | 23,855 | 208,928 | 194,522    | 12,331 |
| 12      | 501,542 | 221,127    | 17,230 | 596,129 | 284,664    | 23,938 | 589,553 | 244,301    | 20,714 | 378,828 | 190,822    | 15,143 |
| 令和 6. 1 | 240,083 | 218,625    | 15,467 | 298,998 | 281,903    | 12,214 | 270,643 | 237,804    | 23,048 | 202,505 | 181,266    | 10,048 |
| 2       | 240,007 | 221,905    | 17,368 | 309,924 | 293,577    | 16,347 | 265,520 | 239,904    | 24,661 | 197,657 | 185,971    | 11,579 |
| 3       | 257,691 | 223,106    | 18,457 | 309,447 | 291,956    | 15,753 | 274,543 | 239,599    | 25,603 | 216,820 | 188,686    | 15,106 |
| 4       | 244,118 | 224,499    | 17,625 | 298,271 | 286,730    | 11,376 | 275,872 | 247,931    | 25,863 | 204,315 | 187,775    | 14,428 |
| 5       | 249,210 | 225,669    | 16,658 | 326,756 | 284,082    | 12,441 | 271,077 | 246,286    | 23,796 | 208,225 | 185,640    | 14,833 |
| 6       | 426,037 | 230,415    | 16,707 | 447,331 | 293,375    | 16,658 | 499,413 | 255,528    | 22,473 | 222,159 | 187,309    | 13,048 |
| 7       | 334,898 | 226,929    | 15,593 | 635,051 | 295,626    | 13,816 | 408,689 | 249,720    | 26,484 | 320,697 | 187,720    | 11,871 |
| 8       | 251,347 | 224,380    | 16,649 | 320,587 | 282,243    | 12,846 | 291,120 | 247,521    | 26,265 | 212,515 | 189,743    | 12,112 |
| 9       | 248,545 | 225,053    | 17,280 | 323,894 | 290,148    | 15,839 | 275,508 | 249,478    | 25,687 | 197,915 | 185,032    | 12,861 |
| 10      | 245,582 | 226,316    | 18,139 | 296,323 | 281,881    | 14,442 | 278,640 | 250,195    | 27,112 | 206,841 | 193,304    | 13,519 |
| 11      | 258,763 | 227,341    | 18,561 | 329,223 | 292,989    | 15,390 | 297,396 | 252,285    | 27,391 | 205,646 | 187,209    | 14,971 |
| (実額)    | 30人以上   |            |        |         |            |        |         |            |        |         |            |        |
| 令和 5.11 | 279,453 | 240,358    | 24,826 | 315,132 | 263,309    | 36,069 | 309,082 | 257,568    | 29,787 | 195,582 | 177,118    | 18,403 |
| 12      | 611,114 | 240,601    | 23,565 | 594,599 | 266,563    | 35,663 | 697,401 | 262,091    | 24,596 | 407,389 | 176,849    | 19,004 |
| 令和 6. 1 | 264,223 | 239,082    | 21,688 | 341,644 | 322,745    | 17,762 | 283,175 | 253,131    | 26,943 | 183,660 | 170,294    | 13,356 |
| 2       | 265,471 | 241,222    | 23,093 | 351,051 | 332,185    | 18,866 | 286,049 | 255,751    | 29,080 | 183,520 | 171,085    | 12,285 |
| 3       | 280,529 | 242,145    | 23,429 | 341,787 | 322,908    | 18,879 | 288,823 | 254,215    | 28,809 | 214,894 | 179,313    | 14,115 |
| 4       | 269,358 | 244,199    | 23,508 | 339,544 | 322,173    | 16,897 | 293,492 | 263,003    | 29,186 | 190,588 | 175,885    | 13,363 |
| 5       | 273,968 | 246,800    | 22,117 | 356,740 | 319,280    | 18,952 | 290,465 | 261,795    | 27,412 | 200,401 | 178,370    | 13,944 |
| 6       | 509,010 | 249,707    | 21,230 | 371,527 | 308,763    | 19,802 | 570,564 | 271,223    | 25,061 | 220,748 | 176,427    | 11,745 |
| 7       | 366,111 | 247,638    | 21,345 | 875,565 | 329,611    | 18,608 | 446,861 | 264,131    | 29,790 | 308,617 | 175,899    | 11,675 |
| 8       | 275,557 | 244,756    | 22,861 | 367,221 | 320,228    | 11,878 | 305,486 | 260,679    | 29,629 | 197,924 | 178,169    | 12,613 |
| 9       | 279,895 | 245,239    | 23,826 | 389,540 | 315,285    | 20,642 | 293,418 | 263,618    | 29,413 | 182,083 | 171,425    | 10,653 |
| 10      | 271,328 | 245,953    | 24,811 | 334,903 | 313,330    | 21,573 | 297,116 | 265,514    | 31,419 | 187,189 | 176,459    | 10,724 |
| 11      | 285,009 | 248,654    | 24,013 | 367,453 | 326,835    | 20,799 | 317,988 | 264,906    | 31,352 | 197,012 | 177,725    | 11,180 |

資料 島根県政策企画局統計調査課「毎月勤労統計調査地方調査月報」 厚生労働省「毎月勤労統計調査全国調査」

常用労働者1人平均月間現金給与額

(令和2年=100)

| 全 国         |                      |           |       |             |                      |           |       |             |                      |           |       |             |                      |           |       |
|-------------|----------------------|-----------|-------|-------------|----------------------|-----------|-------|-------------|----------------------|-----------|-------|-------------|----------------------|-----------|-------|
| 調査産業計       |                      |           |       | 建設業         |                      |           |       | 製造業         |                      |           |       | 卸売業・小売業     |                      |           |       |
| 現 金 給 与 総 額 | きま っ て 支 給 す る 給 与 額 |           |       | 現 金 給 与 総 額 | きま っ て 支 給 す る 給 与 額 |           |       | 現 金 給 与 総 額 | きま っ て 支 給 す る 給 与 額 |           |       | 現 金 給 与 総 額 | きま っ て 支 給 す る 給 与 額 |           |       |
|             | 所 定 内 給 与            | 所 定 外 給 与 | 給 与 額 |             | 所 定 内 給 与            | 所 定 外 給 与 | 給 与 額 |             | 所 定 内 給 与            | 所 定 外 給 与 | 給 与 額 |             | 所 定 内 給 与            | 所 定 外 給 与 | 給 与 額 |
| 5 人 以 上     |                      |           |       |             |                      |           |       | 30 人 以 上    |                      |           |       |             |                      |           |       |
| 101.2       | 100.7                | 99.7      | 99.7  | 103.5       | 102.2                | 99.9      | 99.6  | 101.7       | 101.0                | 100.8     | 100.1 | 104.1       | 102.9                | 98.4      | 98.3  |
| 100.0       | 100.0                | 100.0     | 100.0 | 100.0       | 100.0                | 100.0     | 100.0 | 100.0       | 100.0                | 100.0     | 100.0 | 100.0       | 100.0                | 100.0     | 100.0 |
| 100.3       | 100.5                | 99.7      | 100.9 | 101.9       | 101.7                | 102.1     | 101.5 | 100.9       | 101.2                | 99.6      | 101.0 | 102.2       | 102.1                | 103.3     | 102.7 |
| 102.3       | 101.9                | 103.4     | 103.0 | 103.6       | 102.3                | 103.8     | 102.9 | 104.0       | 103.6                | 102.7     | 102.2 | 103.7       | 102.5                | 107.5     | 106.5 |
| 103.5       | 103.0                | 103.2     | 103.0 | 105.4       | 103.6                | 104.1     | 103.4 | 105.9       | 105.3                | 100.8     | 101.1 | 106.2       | 104.4                | 108.1     | 107.4 |
| 91.1        | 103.6                | 93.1      | 105.0 | 91.9        | 105.3                | 93.1      | 104.4 | 90.6        | 106.1                | 82.7      | 102.5 | 91.0        | 106.3                | 92.9      | 108.5 |
| 179.8       | 103.7                | 173.9     | 103.6 | 198.6       | 104.7                | 178.7     | 104.7 | 195.2       | 106.2                | 197.5     | 100.7 | 208.5       | 105.6                | 198.4     | 109.3 |
| 90.3        | 104.7                | 87.5      | 102.3 | 86.0        | 102.5                | 90.7      | 103.9 | 87.8        | 104.5                | 78.5      | 100.6 | 84.0        | 102.5                | 88.9      | 104.0 |
| 88.3        | 105.3                | 86.5      | 104.3 | 84.8        | 104.1                | 88.0      | 103.8 | 85.9        | 105.1                | 78.1      | 101.6 | 82.5        | 103.7                | 85.8      | 104.6 |
| 94.9        | 106.4                | 97.9      | 105.2 | 89.8        | 104.7                | 96.4      | 104.9 | 93.1        | 106.5                | 96.8      | 103.7 | 87.8        | 104.6                | 97.5      | 106.7 |
| 92.9        | 108.0                | 92.2      | 105.6 | 89.2        | 106.7                | 93.0      | 106.4 | 90.5        | 108.0                | 82.4      | 103.6 | 86.9        | 106.6                | 91.3      | 107.1 |
| 93.4        | 107.4                | 94.4      | 105.7 | 88.4        | 106.0                | 93.1      | 106.3 | 91.5        | 107.5                | 89.2      | 106.0 | 86.6        | 106.3                | 91.1      | 107.8 |
| 156.7       | 108.2                | 143.6     | 107.0 | 147.4       | 107.4                | 139.2     | 106.8 | 165.1       | 108.2                | 171.3     | 107.0 | 152.4       | 107.4                | 150.1     | 107.5 |
| 126.6       | 108.2                | 130.3     | 106.1 | 152.2       | 107.8                | 141.0     | 106.2 | 126.0       | 108.3                | 127.9     | 103.2 | 154.5       | 107.9                | 142.6     | 107.1 |
| 93.0        | 107.5                | 98.7      | 105.3 | 90.0        | 106.7                | 94.8      | 106.5 | 89.6        | 107.8                | 84.3      | 103.7 | 86.8        | 107.0                | 92.7      | 108.2 |
| 91.6        | 107.8                | 92.2      | 107.3 | 88.8        | 107.6                | 92.2      | 106.5 | 89.5        | 108.0                | 84.6      | 105.3 | 86.8        | 107.6                | 91.4      | 108.1 |
| 91.9        | 108.6                | 90.0      | 107.5 | 89.0        | 108.5                | 91.0      | 107.2 | 89.9        | 108.9                | 82.1      | 106.0 | 87.3        | 108.8                | 89.3      | 108.9 |
| 96.9        | 108.7                | 98.9      | 108.1 | 95.1        | 108.9                | 97.3      | 107.6 | 94.4        | 109.1                | 89.1      | 106.4 | 93.5        | 109.0                | 95.1      | 109.7 |

単位：円

| 全 国      |                      |           |           |                      |           |         |                      |           |         |                      |           |
|----------|----------------------|-----------|-----------|----------------------|-----------|---------|----------------------|-----------|---------|----------------------|-----------|
| 調査産業計    |                      |           | 建設業       |                      |           | 製造業     |                      |           | 卸売業・小売業 |                      |           |
| 現金給与総額   | きま っ て 支 給 す る 給 与 額 |           | 現金給与総額    | きま っ て 支 給 す る 給 与 額 |           | 現金給与総額  | きま っ て 支 給 す る 給 与 額 |           | 現金給与総額  | きま っ て 支 給 す る 給 与 額 |           |
|          | 所 定 内 給 与            | 所 定 外 給 与 |           | 所 定 内 給 与            | 所 定 外 給 与 |         | 所 定 内 給 与            | 所 定 外 給 与 |         | 所 定 内 給 与            | 所 定 外 給 与 |
| 5 人 以 上  |                      |           |           |                      |           |         |                      |           |         |                      |           |
| 289,905  | 252,146              | 19,639    | 388,187   | 331,750              | 26,865    | 346,837 | 288,569              | 31,079    | 263,008 | 231,701              | 12,678    |
| 572,334  | 252,508              | 19,400    | 725,280   | 328,123              | 25,759    | 750,101 | 288,030              | 29,844    | 504,707 | 232,233              | 12,925    |
| 287,563  | 255,876              | 18,894    | 364,906   | 326,276              | 23,101    | 324,912 | 284,497              | 26,758    | 256,157 | 230,773              | 12,528    |
| 281,087  | 257,195              | 19,035    | 360,928   | 332,010              | 24,270    | 320,137 | 287,315              | 28,646    | 248,612 | 231,467              | 11,704    |
| 302,060  | 259,320              | 19,911    | 408,481   | 334,068              | 25,417    | 339,190 | 288,490              | 29,196    | 272,178 | 233,145              | 12,515    |
| 295,709  | 263,255              | 20,061    | 384,818   | 337,974              | 22,778    | 336,901 | 294,349              | 29,542    | 262,734 | 235,766              | 13,310    |
| 297,162  | 262,496              | 19,169    | 393,741   | 339,979              | 21,250    | 333,728 | 293,727              | 27,884    | 262,854 | 236,353              | 12,669    |
| 498,887  | 264,483              | 19,397    | 598,902   | 343,451              | 22,178    | 556,647 | 296,388              | 29,547    | 393,260 | 237,502              | 12,541    |
| 403,090  | 264,290              | 19,568    | 543,347   | 339,031              | 23,515    | 574,562 | 297,002              | 30,295    | 398,284 | 236,280              | 12,418    |
| 296,154  | 262,617              | 19,421    | 411,845   | 337,273              | 22,470    | 339,882 | 294,350              | 29,361    | 267,803 | 236,660              | 12,774    |
| 291,712  | 263,729              | 19,081    | 384,535   | 343,196              | 23,268    | 335,488 | 296,629              | 29,968    | 260,517 | 237,203              | 12,145    |
| 292,430  | 264,757              | 20,191    | 375,334   | 341,618              | 25,537    | 335,946 | 297,524              | 31,876    | 256,933 | 237,949              | 12,984    |
| 308,486  | 264,618              | 20,613    | 412,428   | 342,827              | 26,508    | 359,136 | 297,764              | 32,653    | 274,716 | 238,589              | 13,367    |
| 30 人 以 上 |                      |           |           |                      |           |         |                      |           |         |                      |           |
| 330,677  | 285,231              | 25,705    | 423,988   | 363,519              | 35,927    | 371,290 | 304,050              | 36,430    | 303,721 | 267,712              | 16,057    |
| 712,710  | 285,813              | 25,362    | 1,012,647 | 357,784              | 34,514    | 850,576 | 303,258              | 34,995    | 648,978 | 269,774              | 15,999    |
| 320,657  | 282,679              | 23,644    | 402,516   | 359,782              | 32,210    | 342,552 | 297,616              | 30,951    | 290,585 | 256,869              | 15,059    |
| 313,408  | 284,199              | 23,863    | 400,601   | 362,632              | 33,121    | 336,584 | 299,615              | 32,736    | 280,640 | 259,474              | 13,929    |
| 339,957  | 287,196              | 24,913    | 496,316   | 368,912              | 35,293    | 358,272 | 301,800              | 33,393    | 318,831 | 264,036              | 15,029    |
| 330,504  | 291,329              | 25,200    | 422,296   | 371,547              | 32,128    | 354,356 | 307,589              | 34,008    | 298,410 | 264,256              | 15,737    |
| 334,010  | 290,826              | 24,212    | 457,314   | 382,121              | 30,975    | 353,158 | 308,108              | 32,354    | 297,980 | 266,475              | 15,278    |
| 602,589  | 292,818              | 24,294    | 878,345   | 387,334              | 29,584    | 621,660 | 310,072              | 33,986    | 490,801 | 266,253              | 14,894    |
| 459,951  | 292,893              | 24,597    | 655,569   | 370,685              | 31,361    | 630,206 | 310,901              | 34,858    | 466,213 | 265,196              | 14,787    |
| 327,096  | 291,386              | 24,532    | 431,956   | 373,754              | 30,450    | 354,079 | 308,891              | 33,815    | 303,212 | 267,122              | 15,688    |
| 326,714  | 292,542              | 24,007    | 433,840   | 379,526              | 30,908    | 354,140 | 310,497              | 34,362    | 298,977 | 268,213              | 14,298    |
| 328,293  | 293,590              | 25,467    | 421,040   | 377,615              | 35,460    | 355,953 | 311,970              | 36,542    | 291,958 | 269,368              | 15,480    |
| 344,743  | 293,859              | 26,022    | 456,701   | 378,711              | 35,759    | 381,489 | 311,734              | 37,441    | 311,160 | 270,632              | 16,229    |

| 年次<br>年月 | 島根県    |          |        |          |        |          |         |          |        |          |        |          |        |          |         |          |
|----------|--------|----------|--------|----------|--------|----------|---------|----------|--------|----------|--------|----------|--------|----------|---------|----------|
|          | 調査産業計  |          | 建設業    |          | 製造業    |          | 卸売業・小売業 |          | 調査産業計  |          | 建設業    |          | 製造業    |          | 卸売業・小売業 |          |
|          | 現金給与総額 | 対前年(同月)比 | 現金給与総額 | 対前年(同月)比 | 現金給与総額 | 対前年(同月)比 | 現金給与総額  | 対前年(同月)比 | 現金給与総額 | 対前年(同月)比 | 現金給与総額 | 対前年(同月)比 | 現金給与総額 | 対前年(同月)比 | 現金給与総額  | 対前年(同月)比 |
| (指数)     | 5人以上   |          |        |          |        |          |         |          | 30人以上  |          |        |          |        |          |         |          |
| 令和元      | 99.2   | -1.5     | 96.2   | -14.6    | 101.4  | -7.1     | 94.8    | -5.4     | 98.7   | -1.4     | 102.0  | -17.2    | 99.0   | -9.3     | 80.6    | -7.9     |
| 2        | 100.0  | 0.8      | 100.0  | 4.0      | 100.0  | -1.4     | 100.0   | 5.5      | 100.0  | 1.4      | 100.0  | -2.0     | 100.0  | 1.1      | 100.0   | 23.9     |
| 3        | 101.2  | 1.2      | 101.4  | 1.4      | 110.1  | 10.1     | 102.8   | 2.8      | 102.2  | 2.2      | 103.1  | 3.1      | 108.9  | 8.9      | 100.0   | 0.0      |
| 4        | 97.2   | -4.0     | 102.5  | 1.1      | 107.1  | -2.7     | 95.2    | -7.4     | 99.2   | -2.9     | 102.8  | -0.3     | 106.0  | -2.7     | 98.2    | -1.8     |
| 5        | 96.3   | -0.9     | 105.8  | 3.2      | 102.1  | -4.7     | 98.8    | 3.8      | 96.6   | -2.6     | 95.0   | -7.6     | 101.2  | -4.5     | 96.8    | -1.4     |
| 令和 5.11  | 82.9   | -2.2     | 89.0   | -7.2     | 90.1   | -2.8     | 84.7    | -1.7     | 81.9   | -2.3     | 82.9   | -15.1    | 87.1   | -3.2     | 79.7    | -8.6     |
| 12       | 165.4  | -1.2     | 165.9  | 6.8      | 184.7  | -2.4     | 153.1   | 7.8      | 178.5  | -1.4     | 156.0  | -1.9     | 195.9  | -1.6     | 165.5   | 9.1      |
| 令和 6. 1  | 79.2   | 0.4      | 83.3   | -2.9     | 84.9   | 0.7      | 81.9    | 1.2      | 77.3   | -1.2     | 89.7   | 16.2     | 79.6   | -3.2     | 74.7    | -0.5     |
| 2        | 79.3   | -1.7     | 86.5   | -4.6     | 83.3   | -3.8     | 80.1    | -3.4     | 77.7   | -1.1     | 92.3   | 15.1     | 80.5   | -3.0     | 74.7    | -1.2     |
| 3        | 84.8   | 0.2      | 86.0   | -3.0     | 85.9   | -4.3     | 87.5    | -4.5     | 81.9   | -1.1     | 89.5   | 10.0     | 81.0   | -3.0     | 87.2    | -0.7     |
| 4        | 79.7   | -1.6     | 82.2   | -5.4     | 85.5   | -0.5     | 81.8    | -8.1     | 77.9   | -1.5     | 88.2   | 9.4      | 81.6   | -1.1     | 76.6    | -10.0    |
| 5        | 81.2   | -0.1     | 89.8   | -2.8     | 83.9   | -0.2     | 83.2    | -5.0     | 79.1   | 0.5      | 92.5   | 6.3      | 80.6   | -0.4     | 80.4    | -0.4     |
| 6        | 139.0  | 1.1      | 123.3  | -5.4     | 154.9  | 4.2      | 88.9    | -10.4    | 147.2  | -0.9     | 96.5   | -5.7     | 158.7  | 3.2      | 88.7    | -12.6    |
| 7        | 108.5  | 0.6      | 173.7  | 20.2     | 125.8  | 4.1      | 127.4   | -16.1    | 105.1  | 6.3      | 225.8  | 124.0    | 123.4  | 3.6      | 123.2   | -0.5     |
| 8        | 81.0   | -4.6     | 87.2   | -22.2    | 89.1   | -1.0     | 83.9    | -4.8     | 78.7   | -0.5     | 94.1   | -10.0    | 83.9   | -0.4     | 78.6    | -0.4     |
| 9        | 80.0   | -1.4     | 88.1   | -2.0     | 84.3   | 0.7      | 78.1    | -7.5     | 79.8   | 1.7      | 99.8   | 5.4      | 80.5   | -0.1     | 72.2    | -8.0     |
| 10       | 78.8   | 0.0      | 80.3   | -5.8     | 85.0   | 2.0      | 81.4    | 1.0      | 77.2   | 1.2      | 85.6   | 1.2      | 81.2   | 1.0      | 74.0    | -1.5     |
| 11       | 83.0   | 0.6      | 89.3   | 0.6      | 90.7   | -1.4     | 80.9    | -3.1     | 81.1   | 0.6      | 93.9   | 13.4     | 87.0   | -1.2     | 77.9    | 2.5      |

資料 島根県政策企画局統計調査課「毎月勤労統計調査地方調査月報」 厚生労働省「毎月勤労統計調査全国調査」

29 産業別常用

| 年月      | 島根県     |              |           |        |              |           |        |              |           |         |              |           |
|---------|---------|--------------|-----------|--------|--------------|-----------|--------|--------------|-----------|---------|--------------|-----------|
|         | 調査産業計   |              |           | 建設業    |              |           | 製造業    |              |           | 卸売業・小売業 |              |           |
|         | 常用労働者数  | うちパート<br>タイム | パート<br>比率 | 常用労働者数 | うちパート<br>タイム | パート<br>比率 | 常用労働者数 | うちパート<br>タイム | パート<br>比率 | 常用労働者数  | うちパート<br>タイム | パート<br>比率 |
|         | 5人以上    |              |           |        |              |           |        |              |           |         |              |           |
| 令和 5.11 | 244,493 | 67,801       | 27.7      | 20,843 | 1,324        | 6.4       | 40,047 | 3,381        | 8.4       | 36,818  | 14,966       | 40.6      |
| 12      | 243,437 | 68,633       | 28.2      | 20,643 | 1,259        | 6.1       | 40,148 | 3,265        | 8.1       | 36,484  | 15,421       | 42.3      |
| 令和 6. 1 | 246,026 | 72,854       | 29.6      | 17,344 | 565          | 3.3       | 38,448 | 3,534        | 9.2       | 40,507  | 19,624       | 48.4      |
| 2       | 245,610 | 71,798       | 29.2      | 17,441 | 544          | 3.1       | 38,449 | 3,666        | 9.5       | 40,207  | 18,471       | 45.9      |
| 3       | 245,144 | 72,233       | 29.5      | 17,067 | 531          | 3.1       | 38,191 | 3,649        | 9.6       | 39,923  | 18,539       | 46.4      |
| 4       | 246,234 | 69,527       | 28.2      | 17,109 | 491          | 2.9       | 38,396 | 3,382        | 8.8       | 39,691  | 18,764       | 47.3      |
| 5       | 247,029 | 70,015       | 28.3      | 17,211 | 489          | 2.8       | 38,631 | 3,559        | 9.2       | 39,380  | 18,412       | 46.8      |
| 6       | 248,604 | 70,874       | 28.5      | 17,367 | 367          | 2.1       | 38,417 | 3,328        | 8.7       | 39,829  | 19,396       | 48.7      |
| 7       | 249,298 | 72,375       | 29.0      | 17,253 | 311          | 1.8       | 38,645 | 3,661        | 9.5       | 39,813  | 18,810       | 47.2      |
| 8       | 248,331 | 71,029       | 28.6      | 17,202 | 324          | 1.9       | 38,506 | 3,577        | 9.3       | 40,233  | 18,372       | 45.7      |
| 9       | 248,280 | 72,459       | 29.2      | 17,385 | 328          | 1.9       | 38,377 | 3,499        | 9.1       | 39,748  | 18,962       | 47.7      |
| 10      | 247,657 | 72,627       | 29.3      | 17,309 | 310          | 1.8       | 37,245 | 3,817        | 10.2      | 40,112  | 19,208       | 47.9      |
| 11      | 248,330 | 72,025       | 29.0      | 17,337 | 322          | 1.9       | 38,437 | 3,797        | 9.9       | 40,132  | 19,310       | 48.1      |
|         | 30人以上   |              |           |        |              |           |        |              |           |         |              |           |
| 令和 5.11 | 127,152 | 28,565       | 22.5      | 5,720  | 88           | 1.5       | 30,155 | 1,929        | 6.4       | 10,109  | 4,715        | 46.6      |
| 12      | 126,547 | 28,300       | 22.4      | 5,749  | 105          | 1.8       | 30,137 | 1,746        | 5.8       | 9,957   | 4,644        | 46.6      |
| 令和 6. 1 | 136,253 | 34,737       | 25.5      | 5,902  | 117          | 2.0       | 30,176 | 2,164        | 7.2       | 15,241  | 9,073        | 59.5      |
| 2       | 135,668 | 33,904       | 25.0      | 5,930  | 121          | 2.0       | 30,144 | 2,273        | 7.5       | 14,872  | 8,511        | 57.2      |
| 3       | 135,200 | 34,121       | 25.2      | 5,931  | 117          | 2.0       | 30,145 | 2,291        | 7.6       | 14,784  | 8,561        | 57.9      |
| 4       | 136,992 | 33,494       | 24.4      | 5,993  | 117          | 2.0       | 30,476 | 2,177        | 7.1       | 15,018  | 8,607        | 57.3      |
| 5       | 137,248 | 33,972       | 24.8      | 5,946  | 115          | 1.9       | 30,457 | 2,209        | 7.3       | 15,110  | 8,803        | 58.3      |
| 6       | 137,418 | 34,336       | 25.0      | 5,912  | 121          | 2.0       | 30,515 | 2,198        | 7.2       | 15,296  | 9,138        | 59.7      |
| 7       | 137,285 | 34,374       | 25.0      | 5,863  | 120          | 2.0       | 30,439 | 2,273        | 7.5       | 15,351  | 9,135        | 59.5      |
| 8       | 136,915 | 34,129       | 24.9      | 5,793  | 119          | 2.1       | 30,310 | 2,248        | 7.4       | 15,592  | 9,059        | 58.1      |
| 9       | 136,923 | 34,444       | 25.2      | 5,759  | 116          | 2.0       | 30,293 | 2,149        | 7.1       | 15,219  | 9,191        | 60.4      |
| 10      | 135,799 | 33,936       | 25.0      | 5,762  | 120          | 2.1       | 29,198 | 2,072        | 7.1       | 15,245  | 9,100        | 59.7      |
| 11      | 136,996 | 34,070       | 24.9      | 5,779  | 131          | 2.3       | 30,218 | 2,239        | 7.4       | 15,253  | 9,088        | 59.6      |

資料 島根県政策企画局統計調査課「毎月勤労統計調査地方調査月報」 厚生労働省「毎月勤労統計調査全国調査」



金指数 (現金給与総額)

(令和2年=100)

| 全 国     |          |        |          |        |          |         |          |        |          |        |          |        |          |         |          |
|---------|----------|--------|----------|--------|----------|---------|----------|--------|----------|--------|----------|--------|----------|---------|----------|
| 調査産業計   |          | 建設業    |          | 製造業    |          | 卸売業・小売業 |          | 調査産業計  |          | 建設業    |          | 製造業    |          | 卸売業・小売業 |          |
| 現金給与総額  | 対前年(同月)比 | 現金給与総額 | 対前年(同月)比 | 現金給与総額 | 対前年(同月)比 | 現金給与総額  | 対前年(同月)比 | 現金給与総額 | 対前年(同月)比 | 現金給与総額 | 対前年(同月)比 | 現金給与総額 | 対前年(同月)比 | 現金給与総額  | 対前年(同月)比 |
| 5 人 以 上 |          |        |          |        |          |         | 30 人 以 上 |        |          |        |          |        |          |         |          |
| 101.2   | -1.0     | ...    | ...      | 103.5  | -0.9     | ...     | ...      | 101.7  | -0.8     | ...    | ...      | 104.1  | -0.4     | ...     | ...      |
| 100.0   | -1.2     | ...    | ...      | 100.0  | -3.5     | ...     | ...      | 100.0  | -1.7     | ...    | ...      | 100.0  | -3.9     | ...     | ...      |
| 100.6   | 0.6      | ...    | ...      | 102.2  | 2.2      | ...     | ...      | 101.2  | 1.2      | ...    | ...      | 102.5  | 2.5      | ...     | ...      |
| 99.6    | -1.0     | ...    | ...      | 100.9  | -1.3     | ...     | ...      | 101.3  | 0.1      | ...    | ...      | 101.0  | -1.5     | ...     | ...      |
| 97.1    | -2.5     | ...    | ...      | 98.9   | -2.0     | ...     | ...      | 99.3   | -2.0     | ...    | ...      | 99.6   | -1.4     | ...     | ...      |
| 84.3    | -2.5     | ...    | ...      | 85.0   | -3.4     | ...     | ...      | 83.8   | -2.6     | ...    | ...      | 84.2   | -3.3     | ...     | ...      |
| 166.5   | -2.1     | ...    | ...      | 183.9  | -0.3     | ...     | ...      | 180.7  | -1.4     | ...    | ...      | 193.1  | 0.4      | ...     | ...      |
| 83.5    | -1.1     | ...    | ...      | 79.5   | -1.4     | ...     | ...      | 81.1   | -0.9     | ...    | ...      | 77.6   | -1.3     | ...     | ...      |
| 81.7    | -1.8     | ...    | ...      | 78.4   | -1.8     | ...     | ...      | 79.5   | -1.4     | ...    | ...      | 76.3   | -1.7     | ...     | ...      |
| 87.5    | -2.1     | ...    | ...      | 82.8   | -2.5     | ...     | ...      | 85.8   | -1.4     | ...    | ...      | 80.9   | -2.9     | ...     | ...      |
| 85.2    | -1.2     | ...    | ...      | 81.8   | -0.4     | ...     | ...      | 83.0   | -0.8     | ...    | ...      | 79.7   | -0.6     | ...     | ...      |
| 85.3    | -1.3     | ...    | ...      | 80.7   | -2.4     | ...     | ...      | 83.6   | -0.7     | ...    | ...      | 79.1   | -2.8     | ...     | ...      |
| 143.0   | 1.1      | ...    | ...      | 134.5  | 1.3      | ...     | ...      | 150.6  | 1.0      | ...    | ...      | 139.1  | 1.0      | ...     | ...      |
| 115.0   | 0.3      | ...    | ...      | 138.2  | 1.1      | ...     | ...      | 114.4  | 0.4      | ...    | ...      | 140.3  | 1.5      | ...     | ...      |
| 83.9    | -0.8     | ...    | ...      | 81.2   | -1.2     | ...     | ...      | 80.9   | -0.4     | ...    | ...      | 78.3   | -1.4     | ...     | ...      |
| 83.0    | -0.4     | ...    | ...      | 80.4   | -0.2     | ...     | ...      | 81.1   | 0.2      | ...    | ...      | 78.6   | 0.0      | ...     | ...      |
| 82.6    | -0.4     | ...    | ...      | 80.0   | 0.6      | ...     | ...      | 80.8   | 0.2      | ...    | ...      | 78.5   | 1.0      | ...     | ...      |
| 86.7    | 0.5      | ...    | ...      | 85.1   | -0.5     | ...     | ...      | 84.4   | 1.0      | ...    | ...      | 83.6   | -0.4     | ...     | ...      |

労働者数

単位：千人・%

| 全 国     |          |       |        |          |       |          |          |       |         |          |       |
|---------|----------|-------|--------|----------|-------|----------|----------|-------|---------|----------|-------|
| 調査産業計   |          |       | 建設業    |          |       | 製造業      |          |       | 卸売業・小売業 |          |       |
| 常用労働者数  | うちパートタイム | パート比率 | 常用労働者数 | うちパートタイム | パート比率 | 常用労働者数   | うちパートタイム | パート比率 | 常用労働者数  | うちパートタイム | パート比率 |
| 5 人 以 上 |          |       |        |          |       | 30 人 以 上 |          |       |         |          |       |
| 52,824  | 17,265   | 32.7  | 2,780  | 150      | 5.4   | 7,715    | 1,021    | 13.2  | 9,636   | 4,194    | 43.5  |
| 52,909  | 17,364   | 32.8  | 2,786  | 176      | 6.3   | 7,708    | 1,027    | 13.3  | 9,656   | 4,230    | 43.8  |
| 50,277  | 15,525   | 30.9  | 2,490  | 150      | 6.0   | 7,640    | 987      | 12.9  | 9,239   | 4,119    | 44.6  |
| 50,249  | 15,535   | 30.9  | 2,487  | 150      | 6.0   | 7,632    | 1,001    | 13.1  | 9,229   | 4,118    | 44.6  |
| 50,034  | 15,475   | 30.9  | 2,472  | 146      | 5.9   | 7,617    | 993      | 13.0  | 9,213   | 4,109    | 44.6  |
| 50,628  | 15,430   | 30.5  | 2,513  | 149      | 5.9   | 7,701    | 999      | 13.0  | 9,239   | 4,079    | 44.1  |
| 50,816  | 15,602   | 30.7  | 2,523  | 139      | 5.5   | 7,696    | 1,000    | 13.0  | 9,262   | 4,107    | 44.3  |
| 50,982  | 15,650   | 30.7  | 2,530  | 128      | 5.0   | 7,698    | 997      | 12.9  | 9,302   | 4,116    | 44.2  |
| 51,092  | 15,721   | 30.8  | 2,536  | 149      | 5.9   | 7,693    | 1,004    | 13.1  | 9,328   | 4,134    | 44.3  |
| 51,064  | 15,737   | 30.8  | 2,540  | 150      | 5.9   | 7,675    | 981      | 12.8  | 9,336   | 4,138    | 44.3  |
| 51,020  | 15,675   | 30.7  | 2,536  | 131      | 5.2   | 7,663    | 978      | 12.8  | 9,330   | 4,098    | 43.9  |
| 51,120  | 15,846   | 31.0  | 2,541  | 130      | 5.1   | 7,660    | 987      | 12.9  | 9,349   | 4,129    | 44.2  |
| 51,219  | 15,939   | 31.1  | 2,536  | 131      | 5.2   | 7,665    | 997      | 13.0  | 9,377   | 4,156    | 44.3  |
| 29,709  | 7,418    | 25.0  | 1,037  | 37       | 3.6   | 5,780    | 604      | 10.4  | 4,090   | 1,591    | 38.9  |
| 29,731  | 7,461    | 25.1  | 1,039  | 58       | 5.6   | 5,770    | 607      | 10.5  | 4,091   | 1,599    | 39.1  |
| 30,772  | 7,686    | 25.0  | 971    | 49       | 5.1   | 5,943    | 622      | 10.5  | 4,359   | 1,834    | 42.1  |
| 30,724  | 7,636    | 24.9  | 969    | 49       | 5.1   | 5,933    | 634      | 10.7  | 4,340   | 1,803    | 41.6  |
| 30,545  | 7,536    | 24.7  | 964    | 48       | 5.0   | 5,922    | 624      | 10.5  | 4,327   | 1,783    | 41.2  |
| 31,043  | 7,579    | 24.4  | 988    | 50       | 5.0   | 6,001    | 635      | 10.6  | 4,363   | 1,794    | 41.1  |
| 31,137  | 7,694    | 24.7  | 990    | 42       | 4.2   | 6,000    | 633      | 10.5  | 4,368   | 1,803    | 41.3  |
| 31,177  | 7,674    | 24.6  | 985    | 30       | 3.1   | 5,998    | 629      | 10.5  | 4,385   | 1,807    | 41.2  |
| 31,199  | 7,749    | 24.8  | 983    | 46       | 4.7   | 5,993    | 642      | 10.7  | 4,392   | 1,830    | 41.7  |
| 31,136  | 7,729    | 24.8  | 983    | 45       | 4.5   | 5,977    | 622      | 10.4  | 4,389   | 1,818    | 41.4  |
| 31,096  | 7,693    | 24.7  | 982    | 27       | 2.8   | 5,962    | 622      | 10.4  | 4,380   | 1,797    | 41.0  |
| 31,146  | 7,814    | 25.1  | 981    | 27       | 2.8   | 5,957    | 626      | 10.5  | 4,380   | 1,809    | 41.3  |
| 31,167  | 7,794    | 25.0  | 981    | 29       | 3.0   | 5,957    | 633      | 10.6  | 4,382   | 1,808    | 41.3  |

30 常用労働者

| 年次<br>年月 | 島根県   |       |       |         |       |       |       |         |
|----------|-------|-------|-------|---------|-------|-------|-------|---------|
|          | 調査産業計 | 建設業   | 製造業   | 卸売業・小売業 | 調査産業計 | 建設業   | 製造業   | 卸売業・小売業 |
|          | 5人以上  |       |       |         | 30人以上 |       |       |         |
| 令和元      | 101.5 | 103.0 | 102.1 | 101.1   | 98.8  | 101.4 | 97.9  | 95.2    |
| 2        | 100.0 | 100.0 | 100.0 | 100.0   | 100.0 | 100.0 | 100.0 | 100.0   |
| 3        | 101.1 | 103.6 | 100.2 | 102.8   | 101.5 | 99.5  | 99.1  | 102.4   |
| 4        | 102.1 | 104.5 | 100.3 | 105.3   | 100.4 | 96.1  | 98.9  | 102.6   |
| 5        | 103.1 | 106.9 | 99.9  | 104.2   | 102.1 | 97.1  | 98.2  | 100.7   |
| 令和 5.11  | 104.2 | 108.3 | 100.2 | 104.7   | 102.7 | 97.7  | 98.1  | 98.6    |
| 12       | 103.7 | 107.1 | 100.5 | 103.8   | 102.3 | 98.2  | 98.0  | 97.2    |
| 令和 6.1   | 103.3 | 106.7 | 98.7  | 104.4   | 102.4 | 99.1  | 98.0  | 100.0   |
| 2        | 103.2 | 107.2 | 98.7  | 103.7   | 102.0 | 99.6  | 97.9  | 97.6    |
| 3        | 103.0 | 104.9 | 98.1  | 102.9   | 101.6 | 99.6  | 97.9  | 97.0    |
| 4        | 103.4 | 105.2 | 98.6  | 102.4   | 102.9 | 100.6 | 98.9  | 98.6    |
| 5        | 103.8 | 105.8 | 99.2  | 101.6   | 103.1 | 99.8  | 98.9  | 99.1    |
| 6        | 104.3 | 106.8 | 98.6  | 102.7   | 103.3 | 99.2  | 99.1  | 100.4   |
| 7        | 104.6 | 106.1 | 99.2  | 102.7   | 103.2 | 98.4  | 98.8  | 100.7   |
| 8        | 104.2 | 105.7 | 98.8  | 103.8   | 102.9 | 97.2  | 98.4  | 102.4   |
| 9        | 104.2 | 106.9 | 98.5  | 102.5   | 102.9 | 96.6  | 98.3  | 99.9    |
| 10       | 104.0 | 106.4 | 95.6  | 103.4   | 102.1 | 96.7  | 94.8  | 100.1   |
| 11       | 104.2 | 106.7 | 98.7  | 103.5   | 102.9 | 97.0  | 98.1  | 100.1   |

資料 島根県政策企画局統計調査課「毎月勤労統計調査地方調査月報」 厚生労働省「毎月勤労統計

31 産業別常用労働者

| 年月      | 島根県    |       |      |        |       |      |        |       |      |         |       |      |
|---------|--------|-------|------|--------|-------|------|--------|-------|------|---------|-------|------|
|         | 調査産業計  |       |      | 建設業    |       |      | 製造業    |       |      | 卸売業・小売業 |       |      |
|         | 総実労働時間 | 所定内   | 所定外  | 総実労働時間 | 所定内   | 所定外  | 総実労働時間 | 所定内   | 所定外  | 総実労働時間  | 所定内   | 所定外  |
|         | 5人以上   |       |      |        |       |      |        |       |      |         |       |      |
| 令和 5.11 | 143.1  | 134.0 | 9.1  | 167.1  | 153.0 | 14.1 | 159.2  | 148.2 | 11.0 | 143.0   | 134.0 | 9.0  |
| 12      | 142.2  | 133.2 | 9.0  | 170.0  | 159.2 | 10.8 | 157.9  | 145.8 | 12.1 | 140.8   | 131.3 | 9.5  |
| 令和 6.1  | 127.2  | 119.6 | 7.6  | 132.8  | 125.2 | 7.6  | 138.3  | 127.6 | 10.7 | 123.4   | 116.8 | 6.6  |
| 2       | 138.5  | 129.9 | 8.6  | 164.6  | 155.7 | 8.9  | 156.9  | 145.2 | 11.7 | 133.9   | 127.5 | 6.4  |
| 3       | 138.8  | 129.9 | 8.9  | 158.6  | 150.8 | 7.8  | 157.0  | 144.6 | 12.4 | 130.6   | 123.4 | 7.2  |
| 4       | 142.9  | 134.4 | 8.5  | 166.2  | 160.2 | 6.0  | 162.0  | 149.5 | 12.5 | 135.2   | 127.7 | 7.5  |
| 5       | 136.0  | 128.2 | 7.8  | 149.3  | 143.3 | 6.0  | 147.2  | 136.2 | 11.0 | 128.3   | 121.6 | 6.7  |
| 6       | 144.8  | 136.5 | 8.3  | 180.5  | 174.0 | 6.5  | 161.9  | 149.7 | 12.2 | 137.7   | 131.0 | 6.7  |
| 7       | 141.8  | 134.1 | 7.7  | 164.1  | 156.9 | 7.2  | 161.0  | 148.7 | 12.3 | 134.2   | 129.0 | 5.2  |
| 8       | 131.4  | 123.9 | 7.5  | 148.1  | 141.6 | 6.5  | 145.8  | 134.0 | 11.8 | 131.3   | 125.8 | 5.5  |
| 9       | 137.8  | 129.7 | 8.1  | 167.2  | 159.1 | 8.1  | 155.1  | 142.7 | 12.4 | 132.1   | 127.2 | 4.9  |
| 10      | 140.2  | 132.0 | 8.2  | 157.7  | 150.0 | 7.7  | 158.1  | 145.6 | 12.5 | 132.8   | 127.4 | 5.4  |
| 11      | 143.2  | 134.7 | 8.5  | 174.1  | 165.1 | 9.0  | 166.1  | 153.5 | 12.6 | 137.3   | 131.7 | 5.6  |
|         | 30人以上  |       |      |        |       |      |        |       |      |         |       |      |
| 令和 5.11 | 146.8  | 136.0 | 10.8 | 172.6  | 157.4 | 15.2 | 162.4  | 149.0 | 13.4 | 135.4   | 125.2 | 10.2 |
| 12      | 145.1  | 133.9 | 11.2 | 179.1  | 163.6 | 15.5 | 157.7  | 143.9 | 13.8 | 131.0   | 120.4 | 10.6 |
| 令和 6.1  | 132.3  | 122.6 | 9.7  | 133.2  | 124.9 | 8.3  | 138.7  | 126.9 | 11.8 | 125.6   | 117.4 | 8.2  |
| 2       | 142.3  | 131.7 | 10.6 | 174.1  | 163.9 | 10.2 | 157.8  | 145.0 | 12.8 | 128.4   | 121.3 | 7.1  |
| 3       | 142.9  | 132.4 | 10.5 | 169.3  | 160.5 | 8.8  | 157.6  | 144.8 | 12.8 | 126.1   | 118.7 | 7.4  |
| 4       | 147.3  | 136.8 | 10.5 | 171.1  | 163.1 | 8.0  | 161.6  | 148.7 | 12.9 | 130.8   | 123.5 | 7.3  |
| 5       | 140.8  | 131.1 | 9.7  | 151.2  | 143.0 | 8.2  | 146.4  | 134.8 | 11.6 | 127.8   | 120.1 | 7.7  |
| 6       | 147.1  | 136.8 | 10.3 | 180.4  | 172.7 | 7.7  | 160.9  | 148.2 | 12.7 | 131.4   | 124.8 | 6.6  |
| 7       | 148.2  | 138.3 | 9.9  | 168.4  | 159.9 | 8.5  | 160.9  | 148.2 | 12.7 | 131.2   | 124.8 | 6.4  |
| 8       | 137.4  | 127.7 | 9.7  | 153.5  | 146.5 | 7.0  | 145.2  | 132.8 | 12.4 | 127.4   | 120.5 | 6.9  |
| 9       | 142.7  | 132.2 | 10.5 | 174.6  | 165.4 | 9.2  | 153.9  | 141.0 | 12.9 | 125.9   | 120.1 | 5.8  |
| 10      | 146.0  | 135.4 | 10.6 | 160.4  | 151.2 | 9.2  | 158.7  | 145.5 | 13.2 | 128.5   | 122.5 | 6.0  |
| 11      | 147.9  | 137.0 | 10.9 | 181.7  | 171.6 | 10.1 | 165.7  | 152.4 | 13.3 | 129.0   | 123.0 | 6.0  |

注 各業種は総実労働時間数

資料 島根県政策企画局統計調査課「毎月勤労統計調査地方調査月報」 厚生労働省「毎月勤労統計調査全国調査」

の雇用指数

(令和2年=100)

| 全 国   |       |       |         |       |       |       |         |
|-------|-------|-------|---------|-------|-------|-------|---------|
| 調査産業計 | 建設業   | 製造業   | 卸売業・小売業 | 調査産業計 | 建設業   | 製造業   | 卸売業・小売業 |
| 5人以上  |       |       |         | 30人以上 |       |       |         |
| 99.8  | 100.1 | 100.0 | 100.4   | 98.9  | 98.6  | 99.5  | 99.6    |
| 100.0 | 100.0 | 100.0 | 100.0   | 100.0 | 100.0 | 100.0 | 100.0   |
| 100.5 | 100.3 | 98.9  | 100.4   | 100.3 | 100.5 | 98.9  | 100.3   |
| 101.3 | 102.2 | 98.0  | 99.6    | 99.7  | 101.8 | 97.5  | 98.2    |
| 103.1 | 103.6 | 98.2  | 99.9    | 100.4 | 101.3 | 97.7  | 97.3    |
| 104.2 | 103.9 | 98.2  | 100.4   | 100.9 | 101.3 | 97.5  | 96.9    |
| 104.3 | 104.1 | 98.1  | 100.7   | 101.0 | 101.5 | 97.4  | 96.9    |
| 103.2 | 102.6 | 97.8  | 100.8   | 100.7 | 98.8  | 97.4  | 98.8    |
| 103.1 | 102.5 | 97.7  | 100.7   | 100.6 | 98.7  | 97.2  | 98.4    |
| 102.7 | 101.9 | 97.5  | 100.5   | 100.0 | 98.1  | 97.0  | 98.1    |
| 103.9 | 103.6 | 98.6  | 100.8   | 101.6 | 100.5 | 98.3  | 98.9    |
| 104.3 | 104.0 | 98.5  | 101.1   | 101.9 | 100.7 | 98.3  | 99.0    |
| 104.6 | 104.2 | 98.5  | 101.5   | 102.1 | 100.2 | 98.3  | 99.4    |
| 104.9 | 104.5 | 98.5  | 101.8   | 102.1 | 100.0 | 98.2  | 99.6    |
| 104.8 | 104.7 | 98.2  | 101.9   | 101.9 | 100.1 | 97.9  | 99.5    |
| 104.7 | 104.5 | 98.1  | 101.8   | 101.8 | 100.0 | 97.7  | 99.3    |
| 104.9 | 104.7 | 98.1  | 102.0   | 102.0 | 99.8  | 97.6  | 99.3    |
| 105.1 | 104.5 | 98.1  | 102.3   | 102.0 | 99.8  | 97.6  | 99.3    |

調査全国調査

1人平均月間実労働時間数

単位：時間

| 全 国    |       |      |        |       |      |        |       |      |         |       |     |
|--------|-------|------|--------|-------|------|--------|-------|------|---------|-------|-----|
| 調査産業計  |       |      | 建設業    |       |      | 製造業    |       |      | 卸売業・小売業 |       |     |
| 総実労働時間 | 所定内   | 所定外  | 総実労働時間 | 所定内   | 所定外  | 総実労働時間 | 所定内   | 所定外  | 総実労働時間  | 所定内   | 所定外 |
| 5人以上   |       |      |        |       |      |        |       |      |         |       |     |
| 138.3  | 128.0 | 10.3 | 170.3  | 155.5 | 14.8 | 163.8  | 149.6 | 14.2 | 131.5   | 124.2 | 7.3 |
| 136.1  | 126.0 | 10.1 | 165.3  | 151.4 | 13.9 | 159.6  | 145.7 | 13.9 | 130.4   | 122.9 | 7.5 |
| 128.7  | 119.1 | 9.6  | 145.2  | 133.4 | 11.8 | 141.0  | 128.9 | 12.1 | 122.3   | 115.4 | 6.9 |
| 134.6  | 124.5 | 10.1 | 161.6  | 148.2 | 13.4 | 157.0  | 143.7 | 13.3 | 126.7   | 119.8 | 6.9 |
| 136.3  | 125.8 | 10.5 | 161.8  | 148.0 | 13.8 | 156.4  | 142.8 | 13.6 | 126.8   | 119.5 | 7.3 |
| 141.5  | 131.0 | 10.5 | 167.1  | 154.7 | 12.4 | 161.3  | 148.1 | 13.2 | 132.0   | 124.4 | 7.6 |
| 136.8  | 127.0 | 9.8  | 154.9  | 143.6 | 11.3 | 150.5  | 138.3 | 12.2 | 127.5   | 120.6 | 6.9 |
| 140.1  | 130.1 | 10.0 | 165.8  | 153.6 | 12.2 | 161.7  | 148.8 | 12.9 | 132.0   | 125.0 | 7.0 |
| 141.5  | 131.4 | 10.1 | 168.5  | 155.9 | 12.6 | 162.4  | 148.8 | 13.6 | 131.2   | 124.0 | 7.2 |
| 132.2  | 122.9 | 9.3  | 151.4  | 139.9 | 11.5 | 147.2  | 134.5 | 12.7 | 126.7   | 119.8 | 6.9 |
| 134.7  | 124.8 | 9.9  | 161.0  | 148.4 | 12.6 | 155.8  | 142.3 | 13.5 | 126.8   | 119.9 | 6.9 |
| 140.0  | 129.6 | 10.4 | 167.5  | 153.8 | 13.7 | 160.5  | 146.5 | 14.0 | 128.6   | 121.5 | 7.1 |
| 140.2  | 129.8 | 10.4 | 168.6  | 154.7 | 13.9 | 165.3  | 151.1 | 14.2 | 131.2   | 124.0 | 7.2 |
| 30人以上  |       |      |        |       |      |        |       |      |         |       |     |
| 146.3  | 134.0 | 12.3 | 169.5  | 150.9 | 18.6 | 166.8  | 150.9 | 15.9 | 137.0   | 128.6 | 8.4 |
| 143.3  | 131.2 | 12.1 | 162.1  | 144.9 | 17.2 | 161.6  | 146.1 | 15.5 | 135.5   | 127.1 | 8.4 |
| 134.9  | 123.7 | 11.2 | 148.2  | 132.7 | 15.5 | 144.0  | 130.5 | 13.5 | 127.3   | 119.7 | 7.6 |
| 139.7  | 128.0 | 11.7 | 159.9  | 142.9 | 17.0 | 158.3  | 143.7 | 14.6 | 129.3   | 121.9 | 7.4 |
| 141.9  | 129.7 | 12.2 | 160.4  | 142.6 | 17.8 | 158.6  | 143.7 | 14.9 | 130.3   | 122.4 | 7.9 |
| 147.5  | 135.3 | 12.2 | 169.2  | 152.4 | 16.8 | 162.8  | 148.2 | 14.6 | 135.2   | 127.0 | 8.2 |
| 143.6  | 132.1 | 11.5 | 157.6  | 142.7 | 14.9 | 153.4  | 139.8 | 13.6 | 132.8   | 125.1 | 7.7 |
| 145.6  | 134.0 | 11.6 | 165.1  | 149.7 | 15.4 | 162.9  | 148.6 | 14.3 | 135.2   | 127.6 | 7.6 |
| 148.0  | 136.2 | 11.8 | 168.2  | 152.5 | 15.7 | 164.8  | 149.9 | 14.9 | 134.4   | 126.8 | 7.6 |
| 138.3  | 127.5 | 10.8 | 153.8  | 139.3 | 14.5 | 149.9  | 135.9 | 14.0 | 131.6   | 124.0 | 7.6 |
| 139.5  | 128.0 | 11.5 | 158.2  | 142.3 | 15.9 | 156.5  | 141.7 | 14.8 | 128.6   | 121.2 | 7.4 |
| 146.7  | 134.5 | 12.2 | 168.8  | 151.5 | 17.3 | 163.3  | 147.8 | 15.5 | 132.1   | 124.3 | 7.8 |
| 146.4  | 134.3 | 12.1 | 168.9  | 151.4 | 17.5 | 167.3  | 151.7 | 15.6 | 135.1   | 127.1 | 8.0 |

| 年 度<br>年 月 | 一般職業紹介（学卒を除く） |        |       |        |        |                  | うちパート紹介 |       |
|------------|---------------|--------|-------|--------|--------|------------------|---------|-------|
|            | 求 職 者 数       |        | 求 人 数 |        | B 就職件数 | 就職率<br>(B/A×100) | 求職者数    |       |
|            | A 新規          | 月間有効   | 新 規   | 月間有効   |        |                  | 新 規     | 月間有効  |
| 令和元年度月平均   | 2,646         | 10,973 | 6,680 | 18,475 | 1,099  | 41.5             | 1,030   | 4,660 |
| 2 〃        | 2,452         | 11,368 | 5,853 | 15,841 | 1,006  | 41.0             | 967     | 4,894 |
| 3 〃        | 2,432         | 11,402 | 6,487 | 17,691 | 1,015  | 41.7             | 955     | 4,926 |
| 4 〃        | 2,495         | 11,431 | 7,017 | 19,526 | 1,013  | 40.6             | 980     | 4,969 |
| 5 〃        | 2,509         | 11,894 | 6,403 | 18,034 | 995    | 39.6             | 986     | 5,167 |
| 令和 5. 11   | 2,161         | 11,622 | 6,483 | 17,892 | 956    | 44.2             | 827     | 5,031 |
| 12         | 1,877         | 11,039 | 6,701 | 18,247 | 838    | 44.6             | 695     | 4,778 |
| 令和 6. 1    | 2,629         | 11,336 | 6,418 | 18,419 | 769    | 29.3             | 1,004   | 4,849 |
| 2          | 2,718         | 11,933 | 6,710 | 18,763 | 1,093  | 40.2             | 1,114   | 5,167 |
| 3          | 2,660         | 12,319 | 6,426 | 18,360 | 1,360  | 51.1             | 1,056   | 5,369 |
| 4          | 3,645         | 13,053 | 5,654 | 17,131 | 1,071  | 29.4             | 1,765   | 6,051 |
| 5          | 2,593         | 13,067 | 6,197 | 16,831 | 1,064  | 41.0             | 1,128   | 6,130 |
| 6          | 2,231         | 12,192 | 5,626 | 16,320 | 918    | 41.1             | 888     | 5,680 |
| 7          | 2,351         | 11,877 | 6,013 | 16,660 | 906    | 38.5             | 882     | 5,341 |
| 8          | 1,936         | 11,504 | 5,716 | 16,218 | 731    | 37.8             | 761     | 5,102 |
| 9          | 2,249         | 11,591 | 5,934 | 16,634 | 875    | 38.9             | 870     | 5,098 |
| 10         | 2,449         | 11,724 | 6,240 | 17,064 | 957    | 39.1             | 993     | 5,252 |
| 11         | 2,139         | 11,593 | 6,083 | 17,111 | 864    | 40.4             | 866     | 5,207 |

資料 島根労働局「しまね職業安定業務統計速報」

33 雇用保険事業状況

単位：所・人・件・千円

| 年 度<br>年 月 | 適用事業所数 | 被保険者数   | 受給資格決定件数 | 受給者実人員  | 支給金額      |
|------------|--------|---------|----------|---------|-----------|
| 令和元年度月平均   | 13,380 | 206,636 | 700      | 2,178   | 239,155   |
| 2 〃        | 13,311 | 204,441 | 717      | 2,533   | 285,994   |
| 3 〃        | 13,249 | 203,800 | 649      | 2,330   | 263,991   |
| 4 〃        | 13,213 | 202,129 | 686      | 2,164   | 244,031   |
| 5 〃        | 13,165 | 200,196 | 684      | 2,293   | 264,605   |
| 令和 5. 11   | 13,145 | 200,330 | 576      | 2,284   | 278,806   |
| 12         | 13,145 | 200,579 | 430      | 2,069   | 221,010   |
| 令和 6. 1    | 13,160 | 199,853 | 652      | 2,091   | 263,128   |
| 2          | 13,160 | 199,662 | 641      | 2,064   | 236,844   |
| 3          | 13,147 | 199,212 | 556      | 1,935   | 219,847   |
| 4          | 13,103 | 197,760 | 1,198    | 2,072   | 212,312   |
| 5          | 13,096 | 199,578 | 957      | 2,291   | 269,026   |
| 6          | 13,087 | 199,708 | 576      | 2,392   | 255,402   |
| 7          | 13,070 | 199,484 | 667      | 2,763   | 330,202   |
| 8          | 13,074 | 199,423 | 563      | 2,611   | 319,402   |
| 9          | 13,009 | 199,087 | 505      | 2,618   | 302,439   |
| 10         | 13,019 | 198,869 | 673      | 2,465   | 328,480   |
| 11         | 13,026 | 198,889 | p 520    | p 2,222 | p 255,518 |

資料 島根労働局「しまね職業安定業務統計速報」

介 状 況

単位：人

| 介（日雇的を除く） |       |       | 月間有効求人倍率 |       | 中高年齢者の職業紹介状況（パートを含む） |           |           |       |           |           |                  |      |
|-----------|-------|-------|----------|-------|----------------------|-----------|-----------|-------|-----------|-----------|------------------|------|
| 求人数       |       | 就 職 数 |          |       | C                    |           | 月間有効求職者数  |       | D         |           | 就職率<br>(D/C×100) |      |
| 新 規       | 月間有効  |       | 原数値      | 季節調整値 | 新規求職<br>申込件数         | 55歳<br>以上 | 55歳<br>以上 | 就 職 数 | 55歳<br>以上 | 55歳<br>以上 | 55歳<br>以上        |      |
| 2,729     | 7,387 | 480   | 1.68     | -     | 1,249                | 788       | 5,428     | 3,503 | 488       | 269       | 39.1             | 34.2 |
| 2,211     | 5,779 | 450   | 1.39     | -     | 1,216                | 780       | 5,959     | 3,796 | 464       | 255       | 38.2             | 32.7 |
| 2,434     | 6,462 | 445   | 1.55     | -     | 1,214                | 780       | 5,933     | 3,742 | 472       | 256       | 38.9             | 32.9 |
| 2,672     | 7,214 | 446   | 1.71     | -     | 1,280                | 815       | 5,995     | 3,765 | 484       | 267       | 37.8             | 32.8 |
| 2,373     | 6,504 | 442   | 1.52     | -     | 1,326                | 865       | 6,372     | 4,053 | 501       | 286       | 37.8             | 33.1 |
| 2,272     | 6,401 | 422   | 1.54     | 1.46  | 1,034                | 647       | 6,076     | 3,779 | 458       | 264       | 44.3             | 40.8 |
| 2,644     | 6,697 | 392   | 1.65     | 1.50  | 1,002                | 664       | 5,807     | 3,645 | 422       | 260       | 42.1             | 39.2 |
| 2,420     | 6,745 | 320   | 1.62     | 1.48  | 1,402                | 928       | 6,005     | 3,786 | 386       | 215       | 27.5             | 23.2 |
| 2,410     | 6,878 | 496   | 1.57     | 1.45  | 1,486                | 971       | 6,397     | 4,057 | 568       | 343       | 38.2             | 35.3 |
| 2,448     | 6,537 | 654   | 1.49     | 1.51  | 1,422                | 921       | 6,630     | 4,226 | 708       | 410       | 49.8             | 44.5 |
| 2,045     | 5,965 | 468   | 1.31     | 1.45  | 2,265                | 1,667     | 7,354     | 4,879 | 572       | 319       | 25.3             | 19.1 |
| 2,136     | 5,876 | 525   | 1.29     | 1.41  | 1,429                | 977       | 7,303     | 4,908 | 537       | 323       | 37.6             | 33.1 |
| 1,969     | 5,505 | 426   | 1.34     | 1.44  | 1,205                | 767       | 6,860     | 4,591 | 452       | 269       | 37.5             | 35.1 |
| 2,144     | 5,649 | 408   | 1.40     | 1.44  | 1,239                | 794       | 6,574     | 4,268 | 465       | 269       | 37.5             | 33.9 |
| 1,923     | 5,499 | 323   | 1.41     | 1.43  | 1,035                | 677       | 6,303     | 4,068 | 387       | 222       | 37.4             | 32.8 |
| 2,138     | 5,709 | 403   | 1.44     | 1.44  | 1,176                | 711       | 6,300     | 4,029 | 446       | 254       | 37.9             | 35.7 |
| 2,316     | 5,958 | 415   | 1.46     | 1.43  | 1,341                | 857       | 6,404     | 4,107 | 524       | 292       | 39.1             | 34.1 |
| 2,414     | 6,279 | 403   | 1.48     | 1.43  | 1,156                | 734       | 6,293     | 4,046 | 459       | 265       | 39.7             | 36.1 |

34 特定死因別死亡者数

単位：人

| 年次<br>年月 | 死亡総数   | 結核 | 悪性新<br>生物 | 糖尿病 | 高血圧<br>性疾患 | 心疾患<br>(高血圧性<br>を除く) | 脳血管<br>疾患 | 肺炎  |
|----------|--------|----|-----------|-----|------------|----------------------|-----------|-----|
| 令和元      | 9,710  | 9  | 2,481     | 92  | 63         | 1,376                | 803       | 463 |
| 2        | 9,585  | 16 | 2,413     | 95  | 66         | 1,401                | 795       | 373 |
| 3        | 9,851  | 10 | 2,544     | 96  | 74         | 1,351                | 749       | 356 |
| 4        | 10,434 | 11 | 2,526     | 86  | 62         | 1,446                | 745       | 384 |
| 5        | 10,461 | 5  | 2,454     | 99  | 68         | 1,405                | 780       | 335 |
| 令和 6. 4  | 863    | -  | 202       | 10  | 6          | 96                   | 60        | 30  |
| 5        | 804    | -  | 196       | 4   | 5          | 106                  | 52        | 27  |
| 6        | 743    | -  | 195       | 7   | 4          | 89                   | 39        | 28  |
| 7        | 800    | -  | 195       | 4   | 5          | 104                  | 61        | 26  |
| 8        | 898    | 1  | 198       | 11  | 2          | 107                  | 57        | 32  |
| 令和 5. 8  | 785    | -  | 174       | 1   | 7          | 100                  | 59        | 31  |

| 年次<br>年月 | 慢性閉塞性肺<br>疾患 | 喘息 | 胃潰瘍<br>及び十二<br>指腸潰瘍 | 肝疾患 | 腎不全 | 老衰    | 不慮の<br>事故 | 自殺  |
|----------|--------------|----|---------------------|-----|-----|-------|-----------|-----|
| 令和元      | 114          | 11 | 15                  | 75  | 198 | 982   | 240       | 110 |
| 2        | 100          | 7  | 10                  | 108 | 183 | 1,124 | 234       | 124 |
| 3        | 129          | 12 | 11                  | 103 | 181 | 1,217 | 247       | 103 |
| 4        | 98           | 5  | 11                  | 108 | 216 | 1,349 | 298       | 105 |
| 5        | 105          | 15 | 19                  | 99  | 199 | 1,314 | 285       | 115 |
| 令和 6. 4  | 7            | -  | 2                   | 10  | 29  | 98    | 32        | 11  |
| 5        | 9            | -  | 1                   | 6   | 16  | 118   | 23        | 6   |
| 6        | 5            | 1  | -                   | 8   | 10  | 89    | 12        | 7   |
| 7        | 3            | 1  | 1                   | 7   | 17  | 94    | 27        | 12  |
| 8        | 9            | 2  | 1                   | 6   | 15  | 113   | 27        | 8   |
| 令和 5. 8  | 3            | 1  | -                   | 4   | 14  | 114   | 24        | 11  |

注 月別は概数。死因別の数値は総数のうち主要なもの。

資料 厚生労働省 「人口動態統計月報(概数)」、「人口動態統計(確定数)」

35 生活保護状況

単位：世帯・人・%・千円

| 年<br>度<br>年<br>月 | 世帯    | 総人員   | 保護率人口<br>1,000人につき | 扶助費計    | 生活扶助  |         | 住宅扶助  |        |
|------------------|-------|-------|--------------------|---------|-------|---------|-------|--------|
|                  |       |       |                    |         | 人員    | 扶助費     | 人員    | 扶助費    |
| 令和元年度月平均         | 4,494 | 5,666 | 8.34               | 689,625 | 4,680 | 195,824 | 4,034 | 80,514 |
| 2 "              | 4,441 | 5,551 | 8.24               | 669,470 | 4,551 | 189,407 | 4,014 | 80,778 |
| 3 "              | 4,418 | 5,469 | 8.15               | 654,559 | 4,472 | 186,421 | 3,992 | 80,592 |
| 4 "              | 4,386 | 5,370 | 8.08               | 648,405 | 4,390 | 186,356 | 3,949 | 82,084 |
| 5 "              | 4,402 | 5,379 | 8.18               | 664,509 | 4,360 | 187,477 | 3,935 | 83,025 |
| 令和 6. 6          | 4,379 | 5,353 | 8.25               | 641,133 | 4,209 | 174,672 | 3,893 | 81,991 |
| 7                | 4,389 | 5,364 | 8.26               | 602,545 | 4,202 | 174,706 | 3,889 | 83,113 |
| 8                | 4,368 | 5,309 | 8.18               | 630,110 | 4,173 | 173,921 | 3,866 | 83,317 |
| 9                | 4,374 | 5,311 | 8.18               | 668,301 | 4,151 | 174,961 | 3,860 | 81,155 |
| 10               | 4,368 | 5,313 | 8.18               | 724,621 | 4,211 | 168,331 | 3,872 | 80,548 |
| 令和 5. 10         | 4,413 | 5,392 | 8.20               | 639,193 | 4,363 | 179,688 | 3,938 | 82,170 |

| 年<br>度<br>年<br>月 | 教育扶助 |       | 介護扶助  |        | 医療扶助  |         |
|------------------|------|-------|-------|--------|-------|---------|
|                  | 人員   | 扶助費   | 人員    | 扶助費    | 人員    | 扶助費     |
| 令和元年度月平均         | 334  | 3,200 | 1,131 | 22,441 | 4,449 | 384,742 |
| 2 "              | 310  | 3,056 | 1,150 | 21,909 | 4,344 | 371,418 |
| 3 "              | 284  | 2,847 | 1,129 | 20,897 | 4,286 | 361,065 |
| 4 "              | 256  | 2,517 | 1,126 | 20,464 | 4,253 | 354,641 |
| 5 "              | 248  | 2,510 | 1,168 | 20,113 | 4,273 | 368,579 |
| 令和 6. 6          | 233  | 2,610 | 1,203 | 18,182 | 4,307 | 361,811 |
| 7                | 232  | 3,250 | 1,193 | 20,986 | 4,247 | 317,769 |
| 8                | 222  | 1,763 | 1,201 | 21,144 | 4,276 | 348,263 |
| 9                | 221  | 1,482 | 1,204 | 21,059 | 4,240 | 387,599 |
| 10               | 221  | 1,826 | 1,202 | 20,664 | 4,274 | 451,418 |
| 令和 5. 10         | 245  | 2,242 | 1,178 | 20,197 | 4,278 | 352,520 |

注 月別は概数。

扶助費計には、非掲載の扶助(出産扶助、生業扶助、葬祭扶助)を含む。

資料 島根県健康福祉部地域福祉課

36 年金保険給付状況

単位：所・人・件・千円

| 年度末<br>月 末 | 厚生年金保険 |         |         |             | 国民年金   |         |             |
|------------|--------|---------|---------|-------------|--------|---------|-------------|
|            | 適用状況   |         | 受給権者状況  |             | 適用状況   | 受給権者状況  |             |
|            | 事業所数   | 被保険者数   | 合計      |             | 被保険者数  | 合計      |             |
| 件数         |        |         | 年金額     | 総数          |        | 件数      | 年金額         |
| 令和 2       | 12,710 | 167,491 | 256,407 | 159,262,781 | 80,746 | 239,957 | 170,314,310 |
| 3          | 12,815 | 165,984 | 255,000 | 158,304,411 | 78,409 | 240,245 | 170,982,207 |
| 4          | 12,943 | 166,646 | 252,320 | 155,554,675 | 75,156 | 239,127 | 170,137,519 |
| 5          | 13,012 | 166,298 | 251,941 | 157,760,525 | 73,015 | 238,216 | 173,306,460 |
| 令和 6. 1    | 13,009 | 166,827 | 251,834 | 157,812,775 | 73,025 | 238,252 | 173,221,795 |
| 2          | 13,006 | 166,696 | 251,928 | 157,801,566 | 73,108 | 238,292 | 173,310,238 |
| 3          | 13,012 | 166,298 | 251,941 | 157,760,525 | 73,015 | 238,216 | 173,306,460 |
| 4          | 13,051 | 167,259 | 251,860 | 161,886,222 | 70,553 | 238,024 | 177,793,079 |
| 5          | 13,064 | 167,423 | 251,838 | 161,911,451 | 69,999 | 238,029 | 177,841,595 |
| 6          | 13,087 | 167,275 | 251,572 | 161,732,849 | 69,997 | 237,809 | 177,730,257 |
| 7          | 13,112 | 167,153 | 251,362 | 161,617,410 | 70,142 | 237,725 | 177,717,191 |
| 8          | 13,133 | 166,878 | 251,276 | 161,579,412 | 70,183 | 237,745 | 177,791,496 |
| 令和 5. 8    | 12,983 | 167,505 | 252,122 | 158,168,105 | 72,446 | 238,566 | 173,226,279 |

37 健康保険給付状況

(1) 全国健康保険協会管掌健康保険

単位：人・千円

| 年 度 月    | 適用<br>事業所数<br>(年度末・月末) | 被保険者数<br>(年度末・月末) | 被扶養者数<br>(年度末・月末) | 保 険 給 付    |            |           |
|----------|------------------------|-------------------|-------------------|------------|------------|-----------|
|          |                        |                   |                   | 総 額        | 医療給付費      | その他       |
| 平成30     | 12,299                 | 152,289           | 95,938            | 40,359,995 | 37,587,786 | 2,772,209 |
| 令和元      | 12,458                 | 153,868           | 94,458            | 41,770,958 | 38,896,379 | 2,874,579 |
| 2        | 12,520                 | 151,910           | 91,234            | 40,711,252 | 37,870,942 | 2,840,310 |
| 3        | 12,623                 | 150,681           | 88,720            | 42,805,714 | 39,796,596 | 3,009,117 |
| 4        | 12,621                 | 142,345           | 82,919            | 42,809,139 | 39,752,332 | 3,056,807 |
| 令和 5. 10 | 12,688                 | 142,098           | 80,348            | 3,562,929  | 3,294,776  | 268,153   |
| 11       | 12,692                 | 142,159           | 80,293            | 3,489,349  | 3,241,935  | 247,413   |
| 12       | 12,697                 | 142,108           | 80,211            | 3,582,315  | 3,415,222  | 167,093   |
| 令和 6. 1  | 12,690                 | 141,596           | 80,075            | 3,581,032  | 3,275,904  | 305,128   |
| 2        | 12,680                 | 141,402           | 79,903            | 3,487,136  | 3,238,938  | 248,198   |
| 3        | 12,691                 | 141,225           | 79,598            | 3,641,344  | 3,419,484  | 221,859   |
| 4        | 12,731                 | 141,988           | 77,884            | 3,419,089  | 3,171,073  | 248,015   |
| 5        | 12,743                 | 141,712           | 77,424            | 3,416,438  | 3,192,941  | 223,497   |
| 6        | 12,760                 | 141,741           | 77,287            | 3,456,127  | 3,237,911  | 218,216   |
| 7        | 12,781                 | 141,590           | 77,135            | 3,721,077  | 3,449,121  | 271,956   |
| 8        | 12,805                 | 141,400           | 77,123            | 3,442,644  | 3,230,144  | 212,500   |
| 9        | 12,817                 | 141,291           | 77,074            | 3,380,034  | 3,112,726  | 267,308   |
| 令和 5. 9  | 12,660                 | 142,161           | 80,334            | 3,495,916  | 3,231,183  | 264,733   |

資料 全国健康保険協会「協会けんぽ月報」・「事業年報」

(2) 国民健康保険・後期高齢者医療

単位：人・千円

| 年 度 月   | 被保険者数<br>(年度末・月末) | 保 険 給 付    |            |         |               | 後期高齢者医療           |             |
|---------|-------------------|------------|------------|---------|---------------|-------------------|-------------|
|         |                   | 総 額        | 医療給付       | その他     | 高額療養費<br>(再掲) | 被保険者数<br>(年度末・月末) | 医 療 費       |
| 平成30    | 132,280           | 61,567,042 | 61,403,164 | 163,878 | 6,999,989     | 124,948           | 115,156,243 |
| 令和元     | 128,549           | 61,439,683 | 61,294,065 | 145,618 | 7,076,172     | 124,891           | 119,275,351 |
| 2       | 127,714           | 59,937,476 | 59,802,056 | 135,420 | 7,003,041     | 122,604           | 114,792,785 |
| 3       | 123,596           | 61,670,977 | 61,534,856 | 136,121 | 7,238,945     | 123,665           | 114,844,088 |
| 4       | 116,711           | 60,040,293 | 59,899,790 | 140,503 | 6,950,991     | 127,054           | 118,360,053 |
| 令和 6. 2 | 111,716           | 4,738,450  | 4,726,317  | 12,133  | 596,269       | 129,599           | 9,957,410   |
| 3       | 111,140           | 4,869,299  | 4,854,613  | 14,686  | 625,646       | 129,942           | 10,694,146  |
| 4       | 112,412           | 4,844,711  | 4,834,671  | 10,040  | 570,306       | 130,247           | 10,378,900  |
| 5       | 111,821           | 4,923,510  | 4,908,797  | 14,713  | 580,402       | 130,377           | 10,402,595  |
| 6       | 111,221           | 4,804,984  | 4,792,938  | 12,046  | 575,531       | 130,517           | 10,318,473  |
| 7       | 110,457           | 4,993,311  | 4,980,849  | 12,462  | 593,183       | 130,729           | 10,875,814  |
| 令和 5. 7 | 116,074           | 5,050,813  | 5,043,392  | 7,421   | 601,420       | 127,822           | 10,038,544  |

注 年別は国民健康保険事業年報及び後期高齢者医療事業年報（確定値）

資料 島根県健康福祉部健康推進課

38 介護保険給付状況

単位：人・千円

| 年 度<br>年 月 | 第1号<br>被保険者数<br>(65歳以上)<br>(年度末・月末) | 要介護・要支援認定者数<br>(年度末・月末) |       | 保 険 給 付    |                 |                 |                        | 高額介護<br>(介護予防)<br>サービス費<br>(別掲) |
|------------|-------------------------------------|-------------------------|-------|------------|-----------------|-----------------|------------------------|---------------------------------|
|            |                                     | 65歳以上                   | 65歳未満 | 合計         | 居宅サービス<br>に係る給付 | 施設サービス<br>に係る給付 | 地域密着型<br>サービスに<br>係る給付 |                                 |
| 平成30       | 229,095                             | 47,557                  | 639   | 71,201,453 | 30,100,239      | 25,376,185      | 15,725,029             | 1,568,747                       |
| 令和元        | 229,339                             | 47,686                  | 596   | 72,090,186 | 30,266,220      | 25,852,660      | 15,971,305             | 1,657,029                       |
| 2          | 229,345                             | 48,073                  | 576   | 73,497,300 | 30,646,770      | 26,416,857      | 16,433,673             | 1,740,390                       |
| 3          | 228,978                             | 47,608                  | 586   | 74,055,739 | 30,826,336      | 26,228,748      | 17,000,654             | 1,755,313                       |
| 4          | 227,322                             | 47,015                  | 593   | 73,303,120 | 30,242,445      | 26,057,440      | 17,003,235             | 1,688,650                       |
| 令和 6. 3    | 226,301                             | 46,961                  | 573   | 6,264,248  | 2,487,761       | 2,378,185       | 1,398,302              | 144,600                         |
| 4          | 226,293                             | 46,939                  | 572   | 6,241,916  | 2,490,164       | 2,349,068       | 1,402,684              | 135,843                         |
| 5          | 226,175                             | 47,008                  | 570   | 6,469,615  | 2,577,080       | 2,449,364       | 1,443,171              | 132,723                         |
| 6          | 226,087                             | 47,125                  | 574   | 6,318,454  | 2,517,649       | 2,380,838       | 1,419,968              | 143,954                         |
| 7          | 225,983                             | 47,118                  | 576   | 6,540,219  | 2,586,690       | 2,473,735       | 1,479,794              | 147,704                         |
| 令和 5. 7    | 227,073                             | 47,234                  | 589   | 6,378,997  | 2,536,280       | 2,409,759       | 1,432,959              | 140,588                         |

- 注 1) 保険給付の額は、各月の翌月に国保連において支払審査を行った金額であり、住宅改修、福祉用具購入、高額介護（介護予防）サービス及び審査支払手数料は含まれていない。
- 2) 高額介護（介護予防）サービス費は、各月に市町村で支給決定を行った金額。
- 3) 保険給付の額の年度計は、3～2月サービス分。高額介護（介護予防）サービス費は、4～3月支出決定分。
- 4) 保険給付の各数値については、サービス毎に1,000円未満を四捨五入しているため、合計において一致しない場合があり得る。

資料 島根県健康福祉部高齢者福祉課 島根県国民健康保険団体連合会



39 刑法犯 主要罪種・手口別 認知・検挙状況  
(令和6年1～11月)

| 区 分   | 認知件数  | 検挙件数  | 検挙人員 |
|-------|-------|-------|------|
| 島根県総数 | 1,930 | 1,307 | 712  |
| 凶悪犯   | 23    | 23    | 24   |
| 粗暴犯   | 138   | 136   | 128  |
| 窃盗犯   | 1,204 | 846   | 355  |
| 知能犯   | 267   | 118   | 80   |
| 風俗犯   | 45    | 47    | 32   |
| その他   | 253   | 137   | 93   |

注 令和6年12月4日現在の集計値  
資料 島根県警察本部「犯罪統計」

40 交通事故発生件数・死傷者数

単位：件・人

| 年 次<br>年 月 | 発生<br>件数 | 死 者 |                   |                   |            |     |     | 負 傷 者 |                   |                   |            |     |     |
|------------|----------|-----|-------------------|-------------------|------------|-----|-----|-------|-------------------|-------------------|------------|-----|-----|
|            |          | 総数  | 自動車<br>運 転<br>同乗中 | 二輪車<br>運 転<br>同乗中 | 自転車<br>乗用中 | 歩行中 | その他 | 総数    | 自動車<br>運 転<br>同乗中 | 二輪車<br>運 転<br>同乗中 | 自転車<br>乗用中 | 歩行中 | その他 |
| 令和元        | 927      | 25  | 8                 | 3                 | 2          | 12  | -   | 1,058 | 754               | 59                | 115        | 128 | 2   |
| 2          | 737      | 18  | 9                 | 2                 | 3          | 4   | -   | 832   | 597               | 42                | 97         | 94  | 2   |
| 3          | 774      | 10  | 3                 | 2                 | 1          | 4   | -   | 858   | 607               | 40                | 101        | 116 | 4   |
| 4          | 766      | 16  | 8                 | 2                 | 1          | 5   | -   | 836   | 600               | 32                | 104        | 99  | 1   |
| 5          | 756      | 22  | 8                 | 4                 | 1          | 9   | -   | 847   | 602               | 43                | 101        | 100 | 1   |
| 令和 5.11    | 64       | 2   | 1                 | -                 | -          | 1   | -   | 74    | 53                | 7                 | 8          | 5   | 1   |
| 12         | 82       | 1   | -                 | -                 | -          | 1   | -   | 96    | 60                | 1                 | 15         | 20  | -   |
| 令和 6. 1    | 67       | 2   | -                 | -                 | 1          | 1   | -   | 74    | 48                | 5                 | 8          | 13  | -   |
| 2          | 45       | -   | -                 | -                 | -          | -   | -   | 48    | 33                | 2                 | 7          | 6   | -   |
| 3          | 57       | -   | -                 | -                 | -          | -   | -   | 69    | 49                | 2                 | 8          | 10  | -   |
| 4          | 57       | -   | -                 | -                 | -          | -   | -   | 63    | 41                | 5                 | 10         | 7   | -   |
| 5          | 67       | 1   | -                 | -                 | -          | 1   | -   | 75    | 52                | 2                 | 16         | 4   | 1   |
| 6          | 52       | 2   | 1                 | 1                 | -          | -   | -   | 55    | 31                | 1                 | 15         | 8   | -   |
| 7          | 50       | 1   | 1                 | -                 | -          | -   | -   | 56    | 44                | 5                 | 2          | 5   | -   |
| 8          | 57       | 1   | -                 | 1                 | -          | -   | -   | 65    | 43                | 2                 | 13         | 7   | -   |
| 9          | 59       | -   | -                 | -                 | -          | -   | -   | 67    | 50                | 3                 | 5          | 8   | 1   |
| 10         | 65       | 1   | 1                 | -                 | -          | -   | -   | 79    | 53                | 4                 | 11         | 11  | -   |
| 11         | 50       | -   | -                 | -                 | -          | -   | -   | 59    | 43                | 4                 | 6          | 6   | -   |

資料 島根県警察本部「交通事故統計だより」

41 火災発生状況

単位：件・㎡・a・人

| 年次<br>年月 | 出火件数 |     |    |     | 焼損棟数 | 焼損面積      |           | 死傷者数 |     | り災世帯数 | 損害見積額<br>(1,000円) |
|----------|------|-----|----|-----|------|-----------|-----------|------|-----|-------|-------------------|
|          | 総数   | 建物  | 林野 | その他 |      | 建物<br>(㎡) | 林野<br>(a) | 死者   | 負傷者 |       |                   |
| 平成30     | 309  | 118 | 47 | 144 | 182  | 8,039     | 1,187     | 12   | 38  | 79    | 374,963           |
| 令和元      | 267  | 124 | 34 | 109 | 214  | 11,019    | 386       | 10   | 28  | 105   | 557,773           |
| 2        | 269  | 119 | 40 | 110 | 181  | 7,950     | 1,083     | 7    | 27  | 102   | 339,454           |
| 3        | 237  | 121 | 21 | 95  | 226  | 12,003    | 154       | 18   | 38  | 113   | 638,999           |
| 4        | 292  | 113 | 37 | 142 | 214  | 28,710    | 469       | 11   | 38  | 99    | 1,103,716         |
| 令和 5. 9  | 10   | 5   | -  | 5   | 8    | 284       | -         | 1    | -   | 6     | 4,492             |
| 10       | 23   | 13  | -  | 10  | 26   | 1,274     | -         | 1    | 3   | 14    | 36,450            |
| 11       | 28   | 18  | 1  | 9   | 36   | 1,949     | 7         | 1    | 4   | 17    | 49,738            |
| 12       | 21   | 15  | -  | 6   | 33   | 1,903     | -         | 1    | 2   | 14    | 66,280            |
| 令和 6. 1  | 4    | 4   | -  | -   | 9    | 626       | 1         | 1    | -   | 5     | 35,024            |
| 2        | 18   | 9   | 3  | 6   | 28   | 1,453     | 17        | 3    | 3   | 11    | 50,043            |
| 3        | 18   | 8   | 1  | 9   | 11   | 606       | 9         | 3    | 1   | 3     | 21,641            |
| 4        | 27   | 11  | 6  | 10  | 16   | 555       | 49        | 2    | 3   | 4     | 32,154            |
| 5        | 34   | 15  | 5  | 14  | 25   | 1,672     | 20        | 1    | 5   | 7     | 46,939            |
| 6        | 20   | 4   | 1  | 15  | 4    | 204       | -         | -    | 1   | 3     | 4,826             |
| 7        | 7    | 3   | -  | 4   | 3    | 240       | -         | -    | 3   | 3     | 7,906             |
| 8        | 42   | 5   | 6  | 31  | 5    | 94        | 28        | 1    | 6   | 4     | 1,018             |
| 9        | 22   | 10  | 2  | 10  | 15   | 491       | 3         | -    | 5   | 9     | 9,556             |

注 月別は概数。建物焼損面積は床面積。  
資料 島根県防災部消防総務課、消防庁「消防統計」

# 島根県統計功労者表彰式

～雲南市で開催～

島根県統計功労者表彰式を島根県、雲南市及び島根県統計協会の主催により、令和6年12月20日(金)雲南市木次経済文化会館「チェリヴァホール」において開催し、各表彰部門の受賞者、島根県知事、雲南市長、市町村担当者など約80名が出席しました。

丸山達也島根県知事、石飛厚志雲南市長のあいさつに続き、受賞者の皆さまに、知事から各省大臣表彰状、島根県知事感謝状、島根県統計協会特別功労者表彰状・会長表彰状を授与し、統計グラフ全国コンクール入賞者及び島根県統計グラフコンクール特選受賞者・学校奨励賞受賞校に対する表彰が行われました。

その後、雲南市統計調査員の永井まゆみ氏に「家計調査員を通して感じた人の温かさ」と題した体験発表をしていただきました。家計調査員として、調査協力のお願いに苦労したことや調査協力世帯の方から心温まる言葉をいただいたこと、自分自身の成長にも繋がったことなど、大変貴重なお話をいただきました。

最後に、各表彰部門の受賞者、島根県知事、雲南市長で記念撮影を行い、表彰式は幕を閉じました。

なお、令和7年度の統計功労者表彰式は、島根県庁にて開催予定です。



記念撮影（知事感謝状受賞者）



体験発表



統計グラフコンクール表彰

## 表紙 統計マスコットマーク「計太くん」

統計に対するイメージを親しみやすいものにするを目的に、平成8年8月、公募により選定しました。出雲神話を連想させる髪型に、統計調査を表す鉛筆、そして統計グラフを表す矢印をアレンジしたマークです。

# 「統計の日（10月18日）」の標語 募集！

募集期間：令和7年2月3日（月）～3月31日（月）

## 1. 趣旨

総務省では、統計の重要性に対する国民の関心と理解を深めていただくとともに、統計調査に対する国民のより一層の御協力を頂けるようにと定められた「統計の日（10月18日）」を中心として統計知識の普及のための周知広報を行っております。その一環として、毎年「統計の日」のポスターを始めとする広報媒体に活用すべく標語を募集しています。

総務省では、この「統計の日」の趣旨を踏まえた標語について、皆様からの御応募をお待ちしております。

なお、入選作品は、「統計の日」のポスターのほか、調査環境を整備するための各種広報に活用することとしております。

## 2. 募集部門

- 小学生の部・・・小学校の児童
- 中学生の部・・・中学校の生徒
- 高校生の部・・・高等学校の生徒
- 一般の部・・・上記以外の学生及び一般の方
- 統計調査員の部・・・統計調査員又は登録調査員の方
- 公務員の部・・・各府省、都道府県、市区町村の職員

## 3. 応募について

- 応募用紙にて、1人5作品まで応募できます。
- 応募用紙以外で応募される場合は、次の記載事項を明記の上、応募してください。
  - ①部門、②お住まいの都道府県名、
  - ③氏名（ふりがな）、④所属・学校名（学年）、
  - ⑤電話番号、⑥標語（1人5作品まで）※一般の部：④は、記入不要です。  
※統計調査員の部：④は、「〇〇市統計調査員」等と記入してください。  
※②～⑤の情報は、応募作品内容の確認や入選時等の連絡・確認のために利用します。
- 応募作品は、自作で未発表のものに限ります。

## 4. 提出方法

- 小学生の部、中学生の部、高校生の部、一般の部は、総務省政策統括官室まで、メール又は郵送にて提出してください。
- 統計調査員の部は、所属する都道府県又は市区町村の統計主管課へ提出してください。
- 公務員の部のうち、各府省の職員は、職場の取りまとめ部署へ提出してください。
- 公務員の部のうち、都道府県及び市区町村の職員は、所属する都道府県又は市区町村の統計主管課へ提出してください。

（参考）総務省ホームページ <「統計の日」標語募集について>を御覧ください。

- 過去の特選作品  
令和6年度 「今を知り 未来つくろう 統計パワー」  
令和5年度 「統計は 未来を支える おくりもの」

- 過去の入選作品を御覧になりたい方又は  
応募用紙をダウンロードされたい方はこちら

[https://www.soumu.go.jp/toukei\\_toukatsu/info/guide/07toukei\\_hyougo.html](https://www.soumu.go.jp/toukei_toukatsu/info/guide/07toukei_hyougo.html)

## 5. 提出先

**メールの場合** [toukeinohi\\_atmark\\_soumu.go.jp](mailto:toukeinohi_atmark_soumu.go.jp)  
「\_atmark\_」を「@」に置き換えてください。

### 郵送の場合

〒162-8668 東京都新宿区若松町19-1

総務省政策統括官付統計企画管理官室地方統計機構担当 宛

## 6. 入選作品の決定・発表

- 入選作品は、部門ごとに佳作1作品程度、そのうち、特に優秀な作品として特選1作品を決定します。
- 入選作品は、令和7年6月（予定）に発表します。
- 入選された場合、御本人（又は応募作品の取りまとめ部署等）に御連絡するとともに、総務省のホームページや広報誌等において、作品、氏名、所属・学校名（学年）、都道府県名を発表します。

## 7. 表彰

入選者には、表彰状及び副賞を授与します。

## 8. 著作権

入選作品の著作権は、総務省に帰属します。

## 9. お問い合わせ先

総務省政策統括官付統計企画管理官室地方統計機構担当

電話 03-5273-1144（直通）

メール [toukeinohi\\_atmark\\_soumu.go.jp](mailto:toukeinohi_atmark_soumu.go.jp)

「\_atmark\_」を「@」に置き換えてください。



【令和6年度「統計の日」ポスター】

※令和6年度の特選作品が活用されています

