

島根県の推計人口（令和6年11月1日現在）

令和6年11月1日現在の推計人口は640,923人

1 人口は前月を下回る

前月の人口641,396人に対し、473人減。
（前年10月中の減少数440人）

2 社会動態はプラス

10月中の転入者数から転出者数を引いた社会増減は、93人増。
（前年10月中の社会増109人）

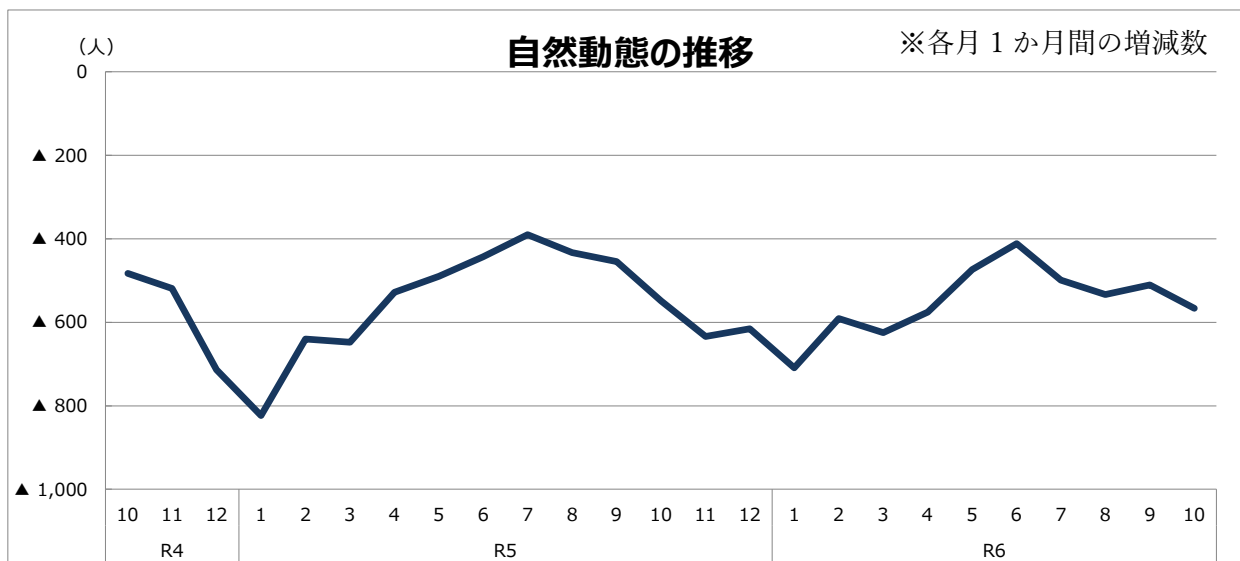
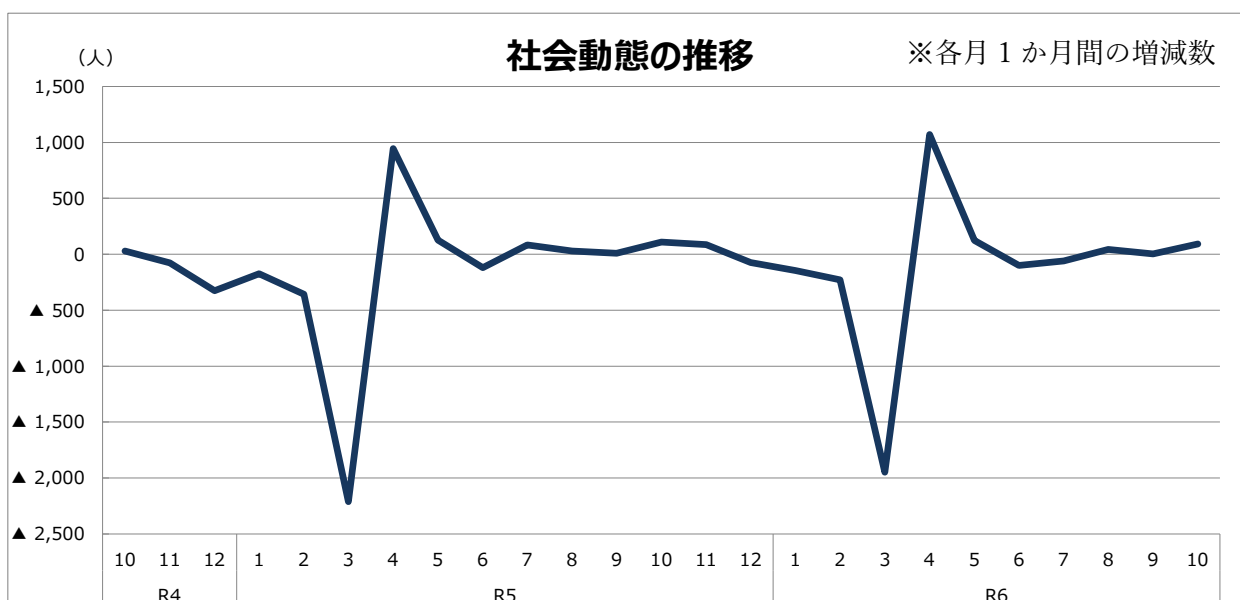
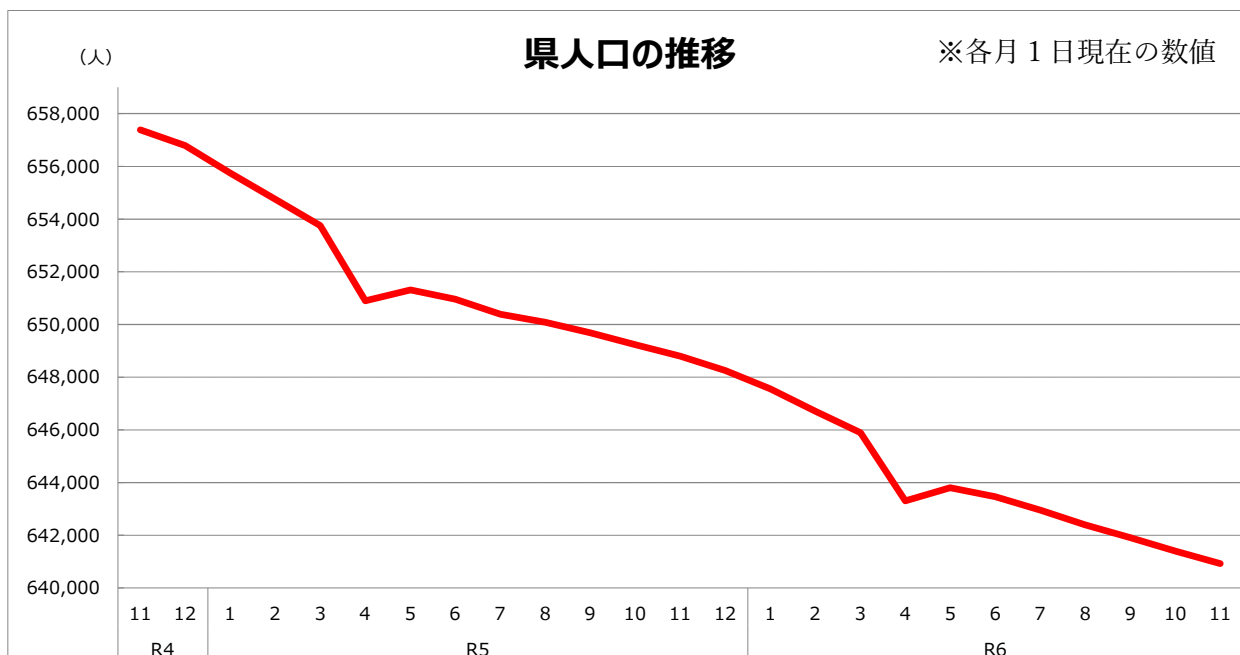
3 自然動態はマイナス

10月中の出生数から死亡数を引いた自然増減は、566人減。
（前年10月中の自然減549人）

（注）

1. 令和2年10月1日現在の推計人口は、令和2年国勢調査の確定値。令和2年11月1日現在以降の推計人口は令和2年国勢調査を基準とし、前月中の人口移動数を加減して算出している。一方、令和2年9月1日現在以前の推計人口は、平成27年国勢調査人口を基準としている。このため、令和2年9月1日現在の推計人口に、9月中の人口移動数を加減した数値と令和2年10月1日現在の人口は一致しない。
2. 令和元年5月1日から外国人の増加に対応し、日本人と外国人に区分して、自然動態及び社会動態を調査している。
3. 外国人の推計人口は、令和2年国勢調査の「不詳補完値^{*}」を基準として、令和2年10月1日現在以降、新たに算出し、公表した。

※不詳補完値：調査への未回答により生じる「不詳」をあん分等により補完した値のこと



島根県推計人口月報

(令和6年11月1日現在)

統計速報第33号

令和6年11月28日

島根県政策企画局統計調査課

11月1日現在の島根県の推計人口は、640,923人(男 310,555人、女 330,368人)となった。これは、前月に比べ473人(0.07%)の減少である。

・10月中に増加した市町村 1市

・10月中に減少した市町村 17市町村

1 出雲市	(自然動態)		(社会動態)		(転入の主な理由)	
	13人	△85人	98人	転勤	(93人)	(※同伴者の理由別人数も含む)

1 浜田市	(自然動態)		(社会動態)		(転出の主な理由)	
	△96人	△70人	△26人	転職・転業	(18人)	(※同伴者の理由別人数も含む)
2 松江市	△80人	△122人	42人	転勤	(95人)	
3 安来市	△64人	△41人	△23人	結婚・離婚・縁組・離縁	(12人)	
4 大田市	△59人	△46人	△13人	退職・家族の事情	(19人)	
5 雲南市	△48人	△33人	△15人	転職・転業	(9人)	

・前月と同数であった市町村 1町

1. 月別人口動態

年 月	当月1日現在の人口				前 月 中 の 人 口 移 動											
	計	うち外国人	男	女	自 然 動 態				社 会 動 態				増 減			
					出生	死亡	増 減	うち外国人	転 入	うち外国人	転 出	うち外国人	増 減	うち外国人		
令和2年10月(国勢調査)	671,126	9,011	324,291	346,835
令和4年																
11月	657,389	9,538	318,175	339,214	387	870	△483	7	1,151	207	1,121	252	30	△45	△453	△38
12月	656,793	9,450	317,884	338,909	360	879	△519	10	1,113	221	1,190	319	△77	△98	△596	△88
令和5年																
1月	655,754	9,285	317,380	338,374	326	1,040	△714	3	945	183	1,270	351	△325	△168	△1,039	△165
2月	654,756	9,219	316,892	337,864	334	1,157	△823	6	991	211	1,166	283	△175	△72	△998	△66
3月	653,759	9,180	316,428	337,331	318	958	△640	8	1,237	214	1,594	261	△357	△47	△997	△39
4月	650,900	9,122	314,882	336,018	300	948	△648	3	4,299	276	6,510	337	△2,211	△61	△2,859	△58
5月	651,317	9,224	315,249	336,068	278	806	△528	5	3,771	267	2,826	170	945	97	417	102
6月	650,954	9,352	315,051	335,903	356	846	△490	8	1,337	288	1,210	168	127	120	△363	128
7月	650,390	9,413	314,788	335,602	314	757	△443	7	1,108	253	1,229	199	△121	54	△564	61
8月	650,084	9,512	314,658	335,426	353	743	△390	7	1,248	260	1,164	168	84	92	△306	99
9月	649,679	9,582	314,465	335,214	368	801	△433	2	1,199	247	1,171	179	28	68	△405	70
10月	649,235	9,623	314,247	334,988	318	773	△455	5	1,250	275	1,239	239	11	36	△444	41
11月	648,795	9,731	314,033	334,762	345	894	△549	4	1,253	305	1,144	201	109	104	△440	108
12月	648,249	9,827	313,783	334,466	276	910	△634	4	1,116	300	1,028	208	88	92	△546	96
令和6年																
1月	647,560	9,811	313,454	334,106	292	908	△616	8	1,043	226	1,116	250	△73	△24	△689	△16
2月	646,707	9,843	313,075	333,632	348	1,057	△709	4	1,050	252	1,194	224	△144	28	△853	32
3月	645,887	9,879	312,682	333,205	281	872	△591	6	1,301	207	1,530	177	△229	30	△820	36
4月	643,313	9,833	311,382	331,931	265	890	△625	7	3,579	307	5,528	360	△1,949	△53	△2,574	△46
5月	643,810	10,003	311,798	332,012	334	910	△576	10	4,368	353	3,295	193	1,073	160	497	170
6月	643,461	10,222	311,659	331,802	333	807	△474	12	1,354	350	1,229	143	125	207	△349	219
7月	642,950	10,286	311,447	331,503	305	717	△412	5	1,019	243	1,118	184	△99	59	△511	64
8月	642,392	10,352	311,177	331,215	327	826	△499	11	1,236	256	1,295	201	△59	55	△558	66
9月	641,903	10,454	310,973	330,930	343	876	△533	4	1,171	297	1,127	199	44	98	△489	102
10月	641,396	10,526	310,759	330,637	312	823	△511	7	1,118	264	1,114	199	4	65	△507	72
11月	640,923	10,632	310,555	330,368	310	876	△566	8	1,198	295	1,105	197	93	98	△473	106

注1) 転入・転出には、県内移動が含まれている。
 注2) 令和元年5月1日から日本人と外国人に区分して調査し、外国人を内数で記載している。

2. 市町村別人口動態

市町村	令和6年1月1日現在				前月中の人口移動															
					自然動態				社会動態											
	計	うち外国人	男	女	出生	死亡	増減	うち外国人	転入				転出				増減	うち外国人	増減	うち外国人
									県外	県内	計	うち外国人	県外	県内	計	うち外国人				
県計	640,923	10,632	310,555	330,368	310	876	△566	8	826	372	1,198	295	733	372	1,105	197	93	98	△473	106
市計	580,105	9,793	281,068	299,037	294	770	△476	8	748	317	1,065	261	646	328	974	179	91	82	△385	90
町村計	60,818	839	29,487	31,331	16	106	△90	-	78	55	133	34	87	44	131	18	2	16	△88	16
松江市	197,200	2,061	95,532	101,668	112	234	△122	1	281	92	373	72	240	91	331	36	42	36	△80	37
浜田市	50,659	750	25,475	25,184	11	81	△70	-	44	21	65	12	52	39	91	14	△26	△2	△96	△2
出雲市	170,690	5,090	82,646	88,044	102	187	△85	7	291	108	399	133	206	95	301	94	98	39	13	46
益田市	42,330	505	20,108	22,222	18	67	△49	-	48	21	69	14	40	17	57	7	12	7	△37	7
大田市	30,440	498	14,689	15,751	10	56	△46	-	29	18	47	9	37	23	60	14	△13	△5	△59	△5
安来市	34,411	271	16,548	17,863	15	56	△41	-	26	14	40	4	40	23	63	10	△23	△6	△64	△6
江津市	21,117	366	10,000	11,117	12	42	△30	-	20	28	48	13	17	15	32	3	16	10	△14	10
雲南市	33,258	252	16,070	17,188	14	47	△33	-	9	15	24	4	14	25	39	1	△15	3	△48	3
仁多郡	10,744	166	5,114	5,630	-	17	△17	-	13	8	21	9	17	12	29	7	△8	2	△25	2
奥出雲町	10,744	166	5,114	5,630	-	17	△17	-	13	8	21	9	17	12	29	7	△8	2	△25	2
飯石郡	4,198	53	2,003	2,195	1	7	△6	-	7	5	12	3	6	-	6	-	6	3	-	3
飯南町	4,198	53	2,003	2,195	1	7	△6	-	7	5	12	3	6	-	6	-	6	3	-	3
邑智郡	16,156	181	7,826	8,330	6	40	△34	-	13	12	25	2	11	5	16	-	9	2	△25	2
川本町	2,998	39	1,439	1,559	-	9	△9	-	1	3	4	-	2	3	5	-	△1	-	△10	-
美郷町	3,889	31	1,902	1,987	3	10	△7	-	5	1	6	-	2	1	3	-	3	-	△4	-
邑南町	9,269	111	4,485	4,784	3	21	△18	-	7	8	15	2	7	1	8	-	7	2	△11	2
鹿足郡	11,687	289	5,602	6,085	2	14	△12	-	19	16	35	15	30	10	40	11	△5	4	△17	4
津和野町	6,182	69	2,920	3,262	1	7	△6	-	10	7	17	3	14	8	22	4	△5	△1	△11	△1
吉賀町	5,505	220	2,682	2,823	1	7	△6	-	9	9	18	12	16	2	18	7	-	5	△6	5
隠岐郡	18,033	150	8,942	9,091	7	28	△21	-	26	14	40	5	23	17	40	-	-	5	△21	5
海士町	2,270	26	1,095	1,175	-	4	△4	-	4	2	6	2	4	3	7	-	△1	2	△5	2
西ノ島町	2,543	40	1,325	1,218	-	4	△4	-	3	2	5	-	5	5	10	-	△5	-	△9	-
知夫村	575	6	299	276	-	1	△1	-	1	-	1	-	2	2	4	-	△3	-	△4	-
隠岐の島町	12,645	78	6,223	6,422	7	19	△12	-	18	10	28	3	12	7	19	-	9	3	△3	3

注1) 「県外転入」には、市町村長が職権により住民票に「記載」した者の数、「県外転出」には、住民票から「消除」した者の数が含まれている。

3. 移動理由別Uターン・Iターン県外転入者数(令和6年10月1日～10月31日)

区分	総数		原因者												同伴者	
			うち外国人	総数	うち外国人	転勤	就職	職転職・転業	就学・卒業	結婚・離婚 縁組・離縁	住宅	退職 家族の事情	その他	不詳		
	うち外国人	うち外国人													うち外国人	うち外国人
県外転入者	812	251	696	230	156	182	82	65	38	12	110	49	2	116	21	
うちU・Iターン	225	29	175	27	21	28	29	5	16	7	53	16	-	50	2	
Uターン	129	3	95	3	8	11	21	2	3	3	35	12	-	34	-	
Iターン	95	26	79	24	13	17	8	3	12	4	18	4	-	16	2	
居住歴不詳	1	-	1	-	-	-	-	-	1	-	-	-	-	-	-	

注1) 県外転入者のうち、原因者が「転入市町村に5年以上住む予定があり、島根県に居住経験がある」と回答した世帯は、転入世帯員全員を「Uターン」に、「転入市町村に5年以上住む予定があり、島根県に居住経験がない」と回答した世帯は、転入世帯員全員を「Iターン」として集計している。転入市町村に5年以上住む予定があるが、居住歴の記載のない世帯は、転入世帯員全員を「居住歴不詳」として集計している。

2) 原因者は、調査票の「転入される方」欄に記載した者、「同伴者」は、調査票の「一緒に転入される方」欄に記載した者とする。

3) 市町村長が職権により住民票に「記載」した者の数が含まれていない。



4. 移動理由別 転入者数（令和6年10月1日～10月31日）

区分	総数	原因										同伴者
		転勤	就職	転職	就学	卒業	結婚・離婚 縁組・離縁	住宅	退職 家族の事情	その他	不詳	
松江市	366	73	51	32	41	35	12	44	23	-	55	
浜田市	65	19	15	4	3	7	1	8	4	1	3	
出雲市	393	80	74	38	22	31	13	41	26	3	65	
益田市	69	3	21	3	1	6	-	18	3	-	14	
大田市	47	6	10	6	-	6	1	9	1	-	8	
安来市	40	2	4	3	2	2	4	8	13	-	2	
江津市	47	5	15	1	-	10	4	5	4	-	3	
雲南市	24	1	3	2	-	2	5	5	-	2	4	
奥出雲町	21	2	9	1	-	1	-	3	1	-	4	
飯南町	12	2	2	2	-	1	1	1	1	-	2	
川本町	4	*	*	*	*	*	*	*	*	*	-	
美郷町	6	-	-	1	-	-	-	3	1	-	1	
邑南町	15	-	2	2	-	-	1	4	3	-	3	
津和野町	17	2	3	2	1	-	1	1	4	1	2	
吉賀町	18	2	9	2	1	-	1	1	1	-	1	
海士町	6	2	-	2	1	-	-	-	-	-	1	
西ノ島町	5	-	-	2	-	1	-	-	2	-	-	
知夫村	1	*	*	*	*	*	*	*	*	*	-	
隠岐の島町	28	5	4	2	1	-	-	6	4	-	6	
合計	1,184	204	222	105	74	103	44	159	92	7	174	
うち外国人	287	22	154	21	48	1	2	9	4	1	25	

- 注1) 本表は、令和6年10月1日から同月末日までに申告のあった移動者についての集計である。
 2) 市町村長が職権により住民票に記載した者の数は含まれていないため、「総数」が「2. 市町村別推計人口」の数値と一致しないことがある。
 3) 「*」は、調査対象者の個人情報明らかになるおそれがあるため秘匿するものである。

5. 移動理由別 転出者数（令和6年10月1日～10月31日）

区分	総数	原因										同伴者
		転勤	就職	転職	就学	卒業	結婚・離婚 縁組・離縁	住宅	退職 家族の事情	その他	不詳	
松江市	324	67	23	24	5	18	22	40	12	47	66	
浜田市	91	14	8	17	8	11	1	8	3	9	12	
出雲市	296	39	35	32	7	23	9	39	18	52	42	
益田市	56	8	7	4	2	4	2	15	4	1	9	
大田市	60	7	5	4	2	6	4	11	6	5	10	
安来市	63	11	5	10	2	11	3	3	13	1	4	
江津市	32	8	3	4	1	5	3	2	4	1	1	
雲南市	39	1	1	9	1	9	1	4	6	2	5	
奥出雲町	27	3	3	5	1	1	2	4	4	2	2	
飯南町	6	1	1	2	-	-	-	2	-	-	-	
川本町	5	1	-	-	1	1	1	1	-	-	-	
美郷町	3	*	*	*	*	*	*	*	*	*	-	
邑南町	8	1	1	3	1	-	2	-	-	-	-	
津和野町	22	-	2	1	-	1	1	6	6	1	4	
吉賀町	18	1	1	3	1	-	-	5	3	1	3	
海士町	7	1	-	-	1	-	-	3	2	-	-	
西ノ島町	10	-	-	-	-	-	1	2	2	-	5	
知夫村	4	*	*	*	*	*	*	*	*	*	-	
隠岐の島町	19	4	2	3	-	-	-	5	3	1	1	
合計	1,090	168	97	122	34	90	52	152	87	124	164	
うち外国人	182	23	31	40	1	-	2	37	9	12	27	

- 注1) 本表は、令和6年10月1日から同月末日までに申告のあった移動者についての集計である。
 2) 市町村長が職権により住民票から削除した者の数は含まれていないため、「総数」が「2. 市町村別人口動態」の数値と一致しないことがある。
 3) 「*」は、調査対象者の個人情報明らかになるおそれがあるため秘匿するものである。