

令和6年11月26日
島根県 統計調査課
担当：森田、福間
TEL：0852-22-6076

「令和6年 島根の人口移動と推計人口（速報）」について

「島根県人口移動調査」のうち、令和5年10月1日から令和6年9月30日までの1年間の結果を速報値としてとりまとめましたので、お知らせします。

なお、この速報は、前回の国勢調査（令和2年10月1日現在）の結果に基づいて作成しており、毎年10月1日から翌年9月30日までの1年分を、取りまとめています。

詳細については、しまね統計情報データベースをご覧ください。

ホームページアドレス <https://pref.shimane-toukei.jp/>

概要は下記のとおりです。

記

1 概要

(1) 令和6年10月1日現在の島根県推計人口

合計	641,396人
うち男	310,759人
女	330,637人
前年比	△7,839人（△1.21%）

(2) 令和5年10月1日から令和6年9月30日までの人口動態

自然動態	△6,729人（出生 3,761人、死亡 10,490人）
社会動態	△1,110人（県外転入 12,758人、県外転出 13,868人）

令和6年

島根の
人口移動と推計人口(速報)



令和6年11月26日
島根県政策企画局統計調査課

ご利用にあたって

1 利用上の注意

- (1) 「島根県人口移動調査」は、「島根県人口移動調査規則」に基づいて、昭和47年から毎月実施しており、「住民基本台帳法」の規定により届け出のあった県外からの転入者、県外への転出者、県内の市町村間で移動した者のうち転入した者及び市町村長が住民基本台帳法第8条の規定に基づき職権で住民票に記載し、又は住民票から削除した者を対象として、人口移動の実態を把握するものです。
- (2) この報告書は、「島根県人口移動調査規則」に基づいて実施された前年10月1日から各年9月30日までの「島根県人口移動調査」の結果に基づいて作成しています。(外国人を含む。)各年の人口は10月1日現在の人口です。
- (3) 本書の令和2年以前の国勢調査実施年10月1日現在の人口は、国勢調査の確定値による人口であり、年間の人口移動者数は島根県人口移動調査によるものです。このため、国勢調査実施年の人口は、前年の推計人口に移動者数を加減した人口とは一致していません。
- (4) 令和2年10月1日現在の推計人口は、令和2年国勢調査を基準としており、「令和2年島根の人口移動と推計人口」による数値とは異なっています。
なお、令和2年国勢調査では、年齢や日本人・外国人別の不詳をあん分等により解消した「不詳補完値」が公表されましたので、令和2年10月1日現在以降の推計人口において、年齢及び日本人・外国人の別については、「不詳補完値」を使用しています。
- (5) 移動者の年齢は、令和6年9月30日現在の満年齢としています。
- (6) 令和元年5月1日から日本人と外国人に区別して調査をしており、人口動態については令和元年5月から、推計人口については令和2年10月1日現在以降、令和2年国勢調査を基準として集計した日本人・外国人別の推計人口を掲載しています。
- (7) 統計表については、右上に「令和6年 年報(速報)」と記しています。
- (8) ここに掲載した内容及び詳細は、後日「令和6年 島根の人口移動と推計人口」(年報)に掲載します。

2 用語の説明

(1) 人口動態関係

- ① 人口増減数＝自然増減数＋社会増減数
- ② 人口増減率＝1年間の人口増減数／前年10月1日現在人口×100
- ③ 自然増減数＝出生数－死亡数
- ④ 自然増減率＝1年間の自然増減数／前年10月1日現在人口×100
- ⑤ 社会増減数＝転入者数－転出者数
- ⑥ 社会増減率＝1年間の社会増減数／前年10月1日現在人口×100
- ⑦ 移動者総数＝県外転入者数＋県外転出者数＋県内移動者数

(2) 人口構造関係

- ① 性比＝男性の数／女性の数×100
- ② 年齢区分別割合
 - ア 15歳未満人口割合＝15歳未満人口／総人口×100
 - イ 15～64歳人口割合＝15～64歳人口／総人口×100
 - ウ 65歳以上人口割合＝65歳以上人口／総人口×100

エ 75 歳以上人口割合 = 75 歳以上人口 / 総人口 × 100

※令和元年までは、いずれも分母となる総数から年齢不詳を除いて算出。

令和 2 年以降は、令和 2 年国勢調査の「不詳補完値」を基準として算出。

3 参考文献

「国勢調査報告」総務省統計局

4 閲覧等

(1) 島根県県政情報センター等

「島根の人口移動と推計人口」は、島根県県政情報センター及び各地区県政情報コーナーで閲覧できます。

(2) しまね統計情報データベース

「島根の人口移動と推計人口」に収録されている統計データは、しまね統計情報データベースでもご覧になれます。(アドレス <https://pref.shimane-toukei.jp/>)

5 問い合わせ等

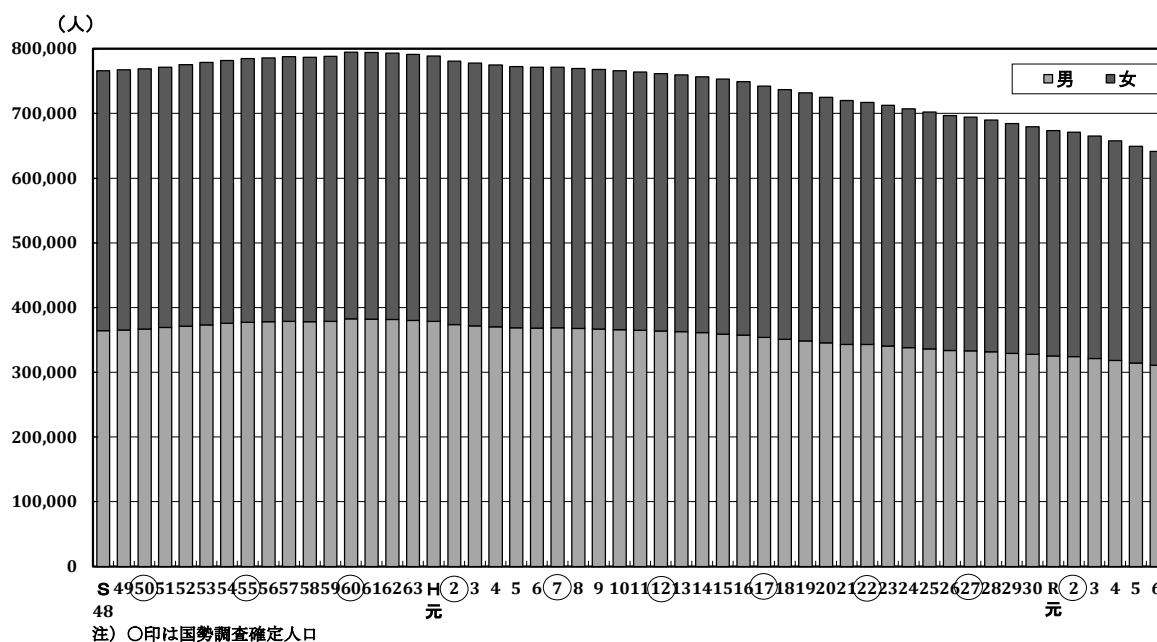
本書の内容については、島根県政策企画局統計調査課人口統計係 (TEL 0852-22-6076) までお問い合わせください。

1 島根県の推計人口

人口は 641,396 人、1 年間に 7,839 人減少

- ・令和 6 年 10 月 1 日現在の島根県推計人口（以下「県人口」という。）は 641,396 人で、昭和 47 年の本調査開始以来、昭和 60 年をピークに、以降減少傾向が続き、この 1 年間で 7,839 人（前年比▲1.21%）減少した。（図 1、統計表第 1 表）
- ・令和 6 年 10 月 1 日現在の県人口を男女別にみると、男性は 310,759 人、女性は 330,637 人で、女性が男性より 19,878 人多く、人口性比（女性 100 人に対する男性の数）は 94.0 となった。この 1 年間で男性は 3,488 人、女性は 4,351 人それぞれ減少した。（統計表第 1 表）

図1 人口の推移



2 県人口の年齢構成

年齢（3区分）別人口は全区分で減少、75歳以上人口は増加

本調査開始以来、15歳未満人口・15～64歳人口の割合は最小、65歳以上人口の割合は最大

(1) 年齢（3区分）別人口

- ・15歳未満人口は、75,068人で前年に比べ1,919人減少した。（図3、統計表第3表）
- ・15～64歳人口は、340,466人で前年に比べ4,633人減少した。（図3、統計表第3表）
- ・65歳以上人口は、225,862人で前年に比べ1,287人減少した。

うち75歳以上人口は、131,164人で前年に比べ3,091人増加した。（図3、統計表第3表）

(2) 年齢（3区分）別割合

- ・「15歳未満人口」の割合は11.7%で、前年の11.9%から0.2ポイント低下した。（統計表第3表）
- ・「15～64歳人口」の割合は53.1%で、前年の53.2%から0.1ポイント低下した。（統計表第3表）
- ・「65歳以上人口」の割合は35.2%で、前年の35.0%から0.2ポイント上昇した。
うち「75歳以上人口」の割合は20.4%で、前年の19.7%から0.7ポイント上昇した。（統計表第3表）
- ・平成3年以降「65歳以上人口」の割合が「15歳未満人口」の割合を上回り、平成17年以降「75歳以上人口」の割合が「15歳未満人口」の割合を上回っている。（図4）

図2 年齢(各歳)・男女別人口

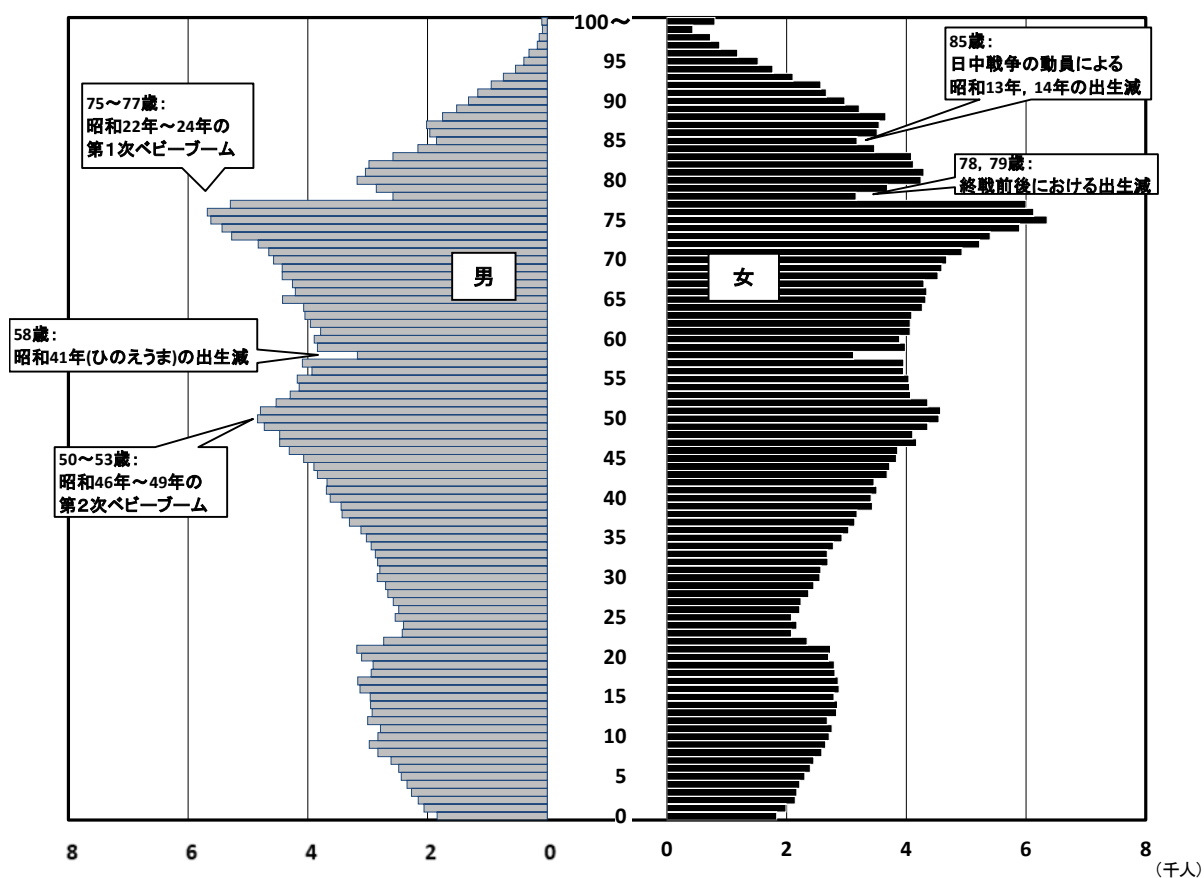
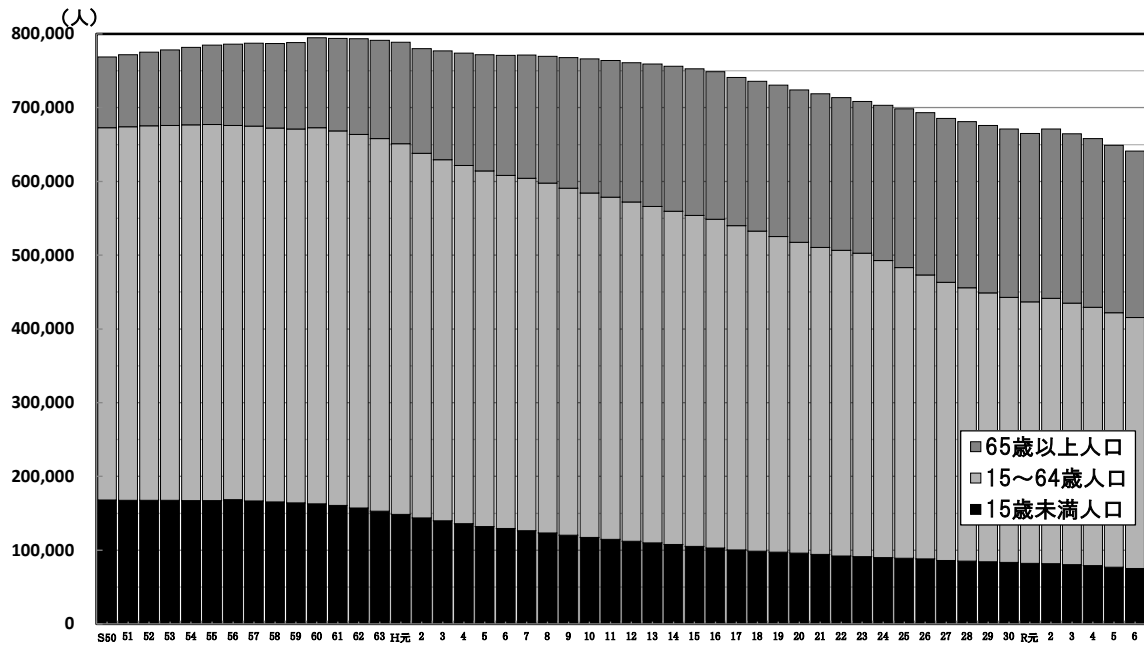
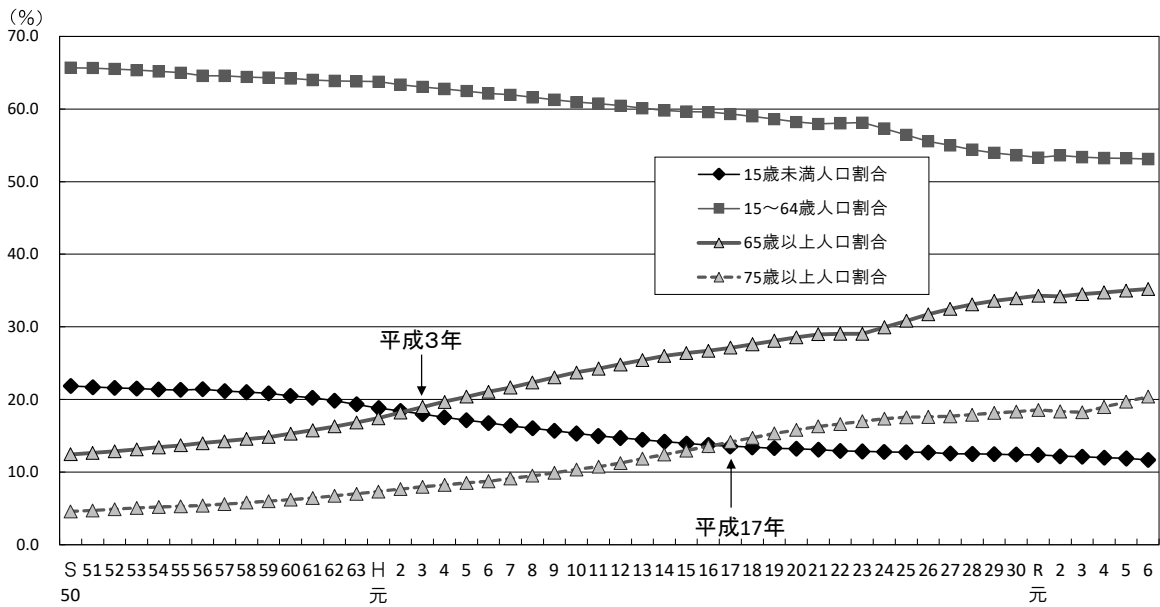


図3 年齢(3区分)別人口の推移



注) 年齢3区分別人口については令和元年までは年齢不詳を除いた人口であり、令和2年以降は令和2年国勢調査の「不詳補完値」を基準として算出。

図4 年齢(3区分)別人口割合の推移

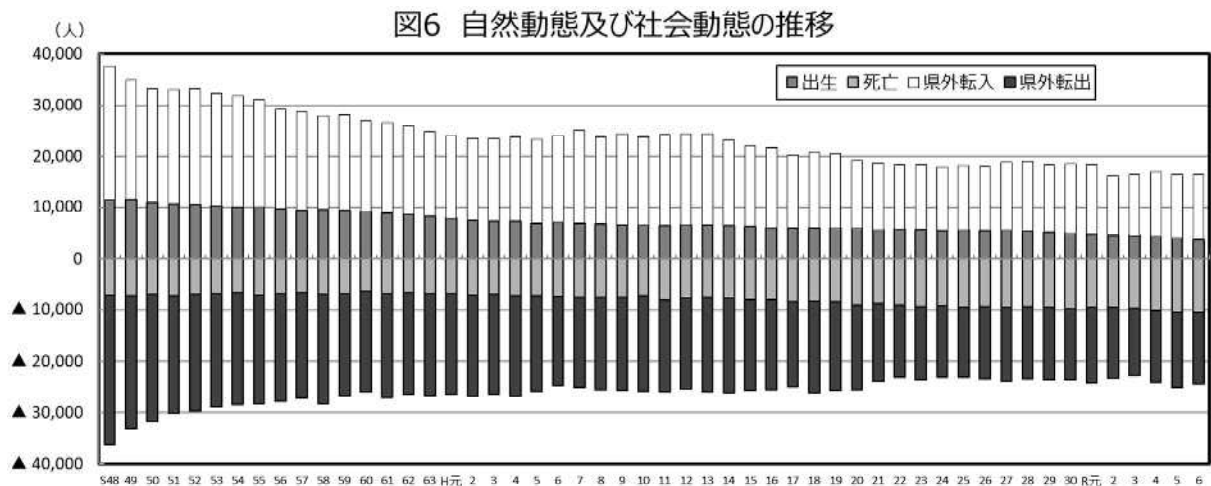
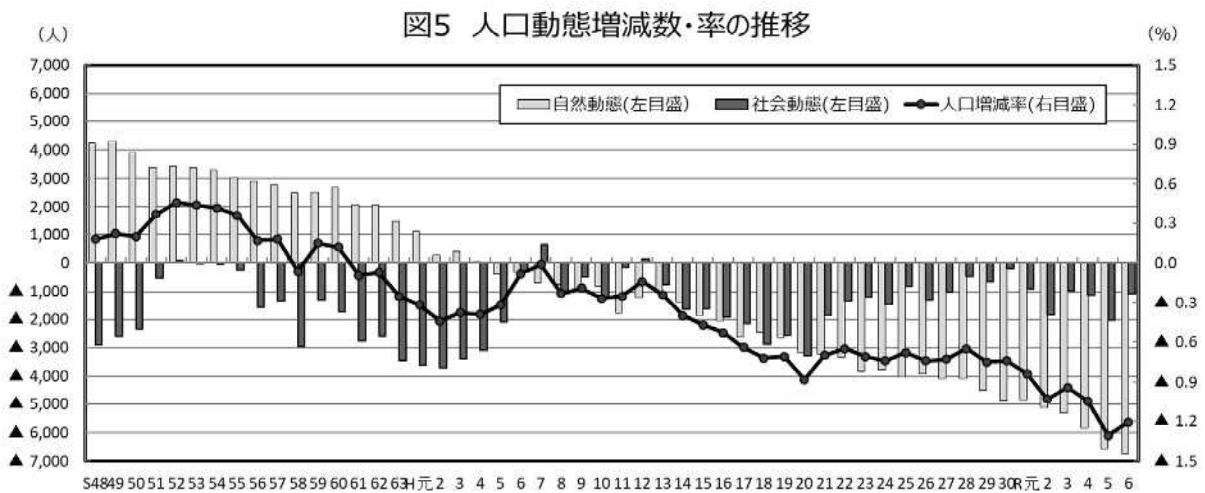


注) 各年齢区分人口割合は、令和元年までは総数から年齢不詳を除いて算出、令和2年以降は令和2年国勢調査の「不詳補完値」を基準として算出。

3 島根県の人口動態

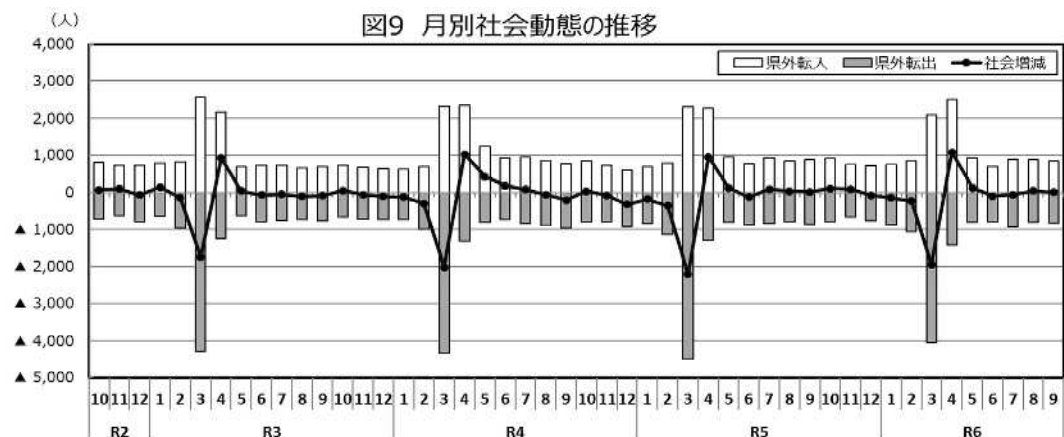
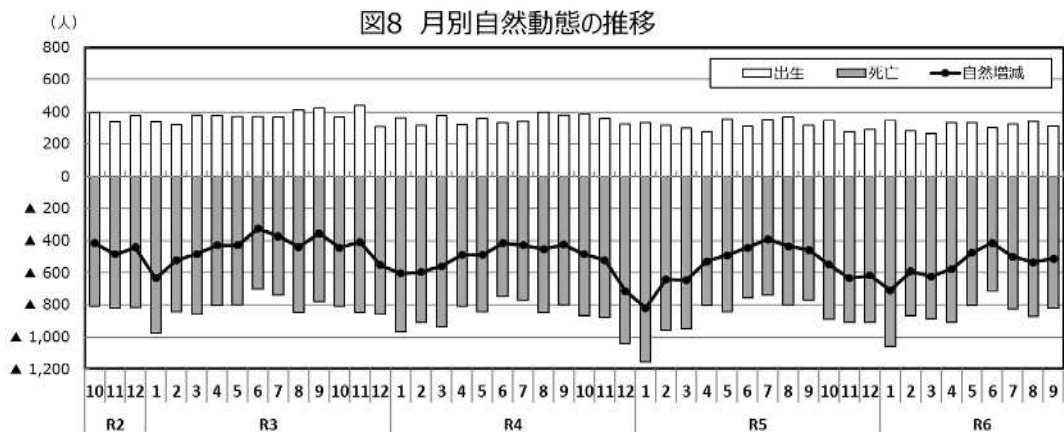
自然減少は本調査開始以来最大の6,729人、社会減少は1,110人

- ・令和5年10月から令和6年9月までの県人口の減少数7,839人を自然動態、社会動態の別にみると、自然動態は、出生数が3,761人、死亡数が10,490人で、6,729人の自然減少となった。(図5、統計表第1表)
- ・社会動態は、県外からの転入者(以下「県外転入者」という。)が12,758人、県外への転出者(以下「県外転出者」という。)が13,868人で、1,110人の減少となり、前年の2,041人の減少から大きく改善した。(図6、統計表第1表)
- ・人口増減率の推移をみると、昭和60年までは自然増加数が社会減少数を上回ったことにより、人口増減率は概ねプラスとなっていたが、昭和61年以降自然増加数が減少し、平成5年には自然減に転じたことに加え、社会動態が平成7年、平成12年をのぞき社会減であったことから人口増減率もマイナスが続いている。(図5)



月別にみると、3月は県外転出者が多く、4月は県外転入者が多い

- ・県人口の推移を月別にみると、県外転出者が多い3月に大幅に減少し、県外転入者が多い4月に増加している。(図7)
- ・自然動態は、死亡数は1月が最も多く、例年気温の低い冬場に増加する傾向にある。出生数には大きな季節性はみられない。(図8)
- ・社会動態は、3月は県外転出者が県外転入者を大きく上回り、4月は県外転入者が県外転出者を上回っている。(図9)



4 市町村別人口の概要

すべての市町村で人口が減少

- ・市町村別に人口をみると、すべての市町村で人口が減少した。(図 10)
- ・最も人口が減少したのは、松江市の1,743人で、次いで浜田市1,035人、大田市721人の順となった。また、人口減少率が最も高いのは、津和野町の2.95%で、次いで飯南町2.94%、邑南町2.81%の順となった。(図 10、11)

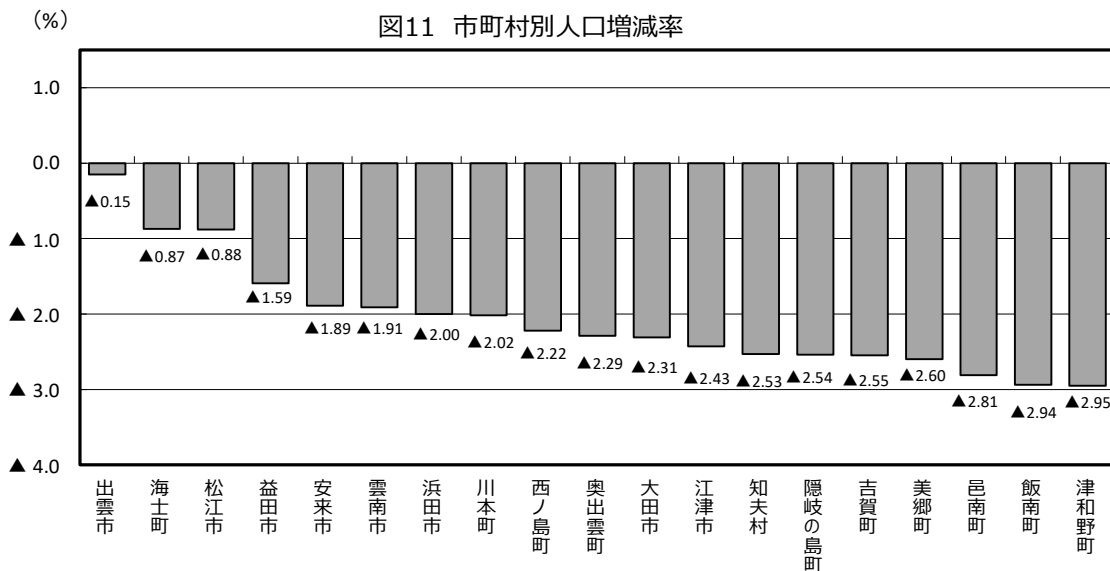
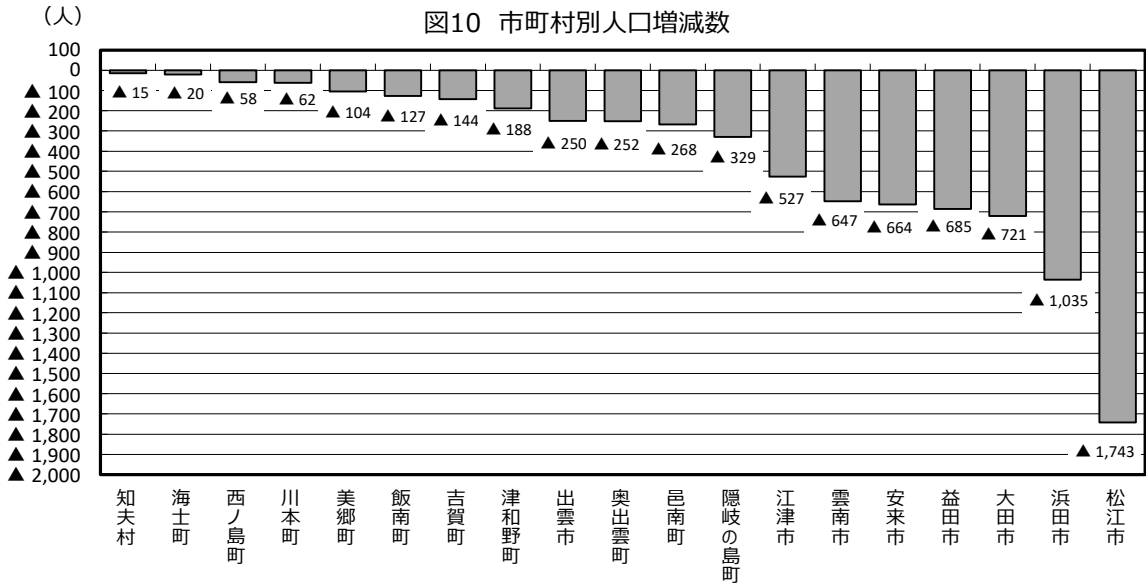


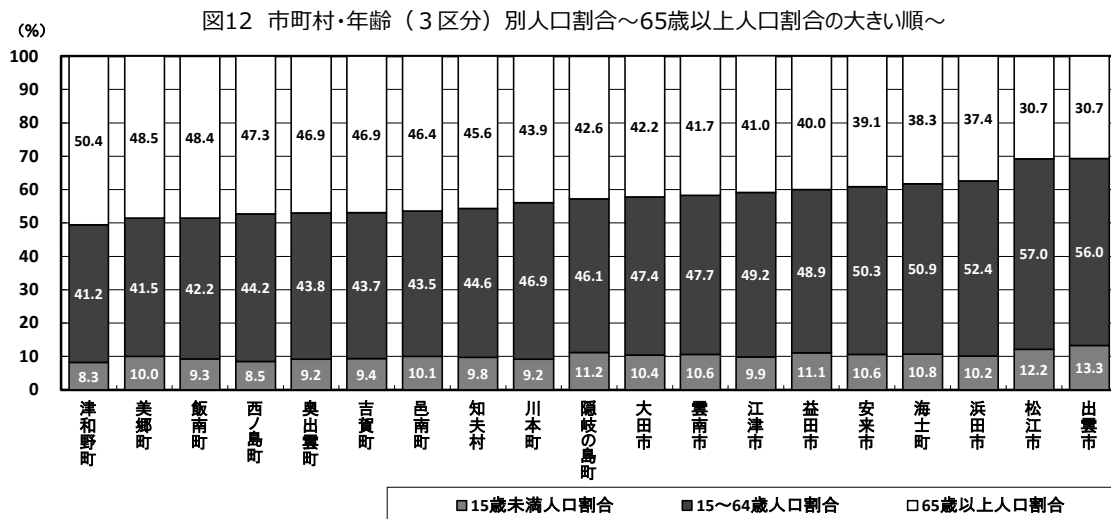
表1 人口増加市町村の推移

市町村	出雲市		出雲市		吉賀町		出雲市				
	出雲市	知夫村	出雲市	知夫村	知夫村	海士町	海士町				
年 (市町村数)	平成26年 (0)	平成27年 (1)	平成28年 (2)	平成29年 (1)	平成30年 (2)	令和元年 (2)	令和2年 (0)	令和3年 (2)	令和4年 (1)	令和5年 (0)	令和6年 (0)

5 市町村別人口の年齢区分別割合

すべての市町村で65歳以上人口の割合が30%以上

・65歳以上人口の割合を市町村別にみると、最も大きいのは津和野町の50.4%で、次いで美郷町48.5%、飯南町48.4%の順となった。一方最も小さいのは松江市・出雲市の30.7%で、次いで浜田市37.4%、海士町38.3%の順となった。(図12)



6 市町村別の人口動態

(1) 市町村別自然動態

すべての市町村で自然減少

- ・自然減少数を市町村別にみると、松江市の1,496人が最も多く、次いで出雲市1,028人、浜田市672人の順となった。(図13)
- ・自然減少率を市町村別にみると、津和野町の2.21%が最も高く、次いで西ノ島町2.15%、美郷町2.10%の順となった。(図14)

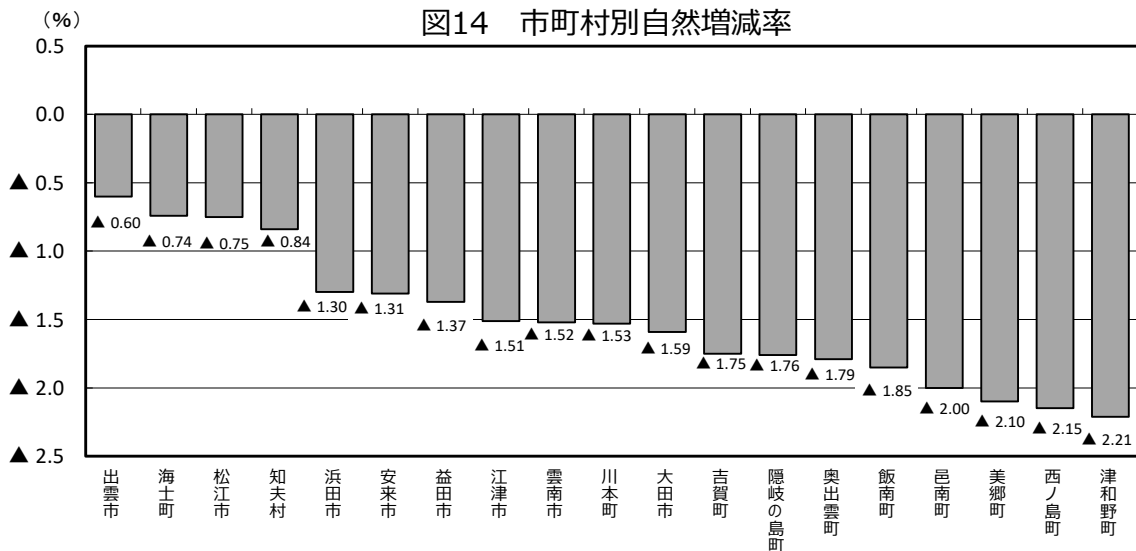
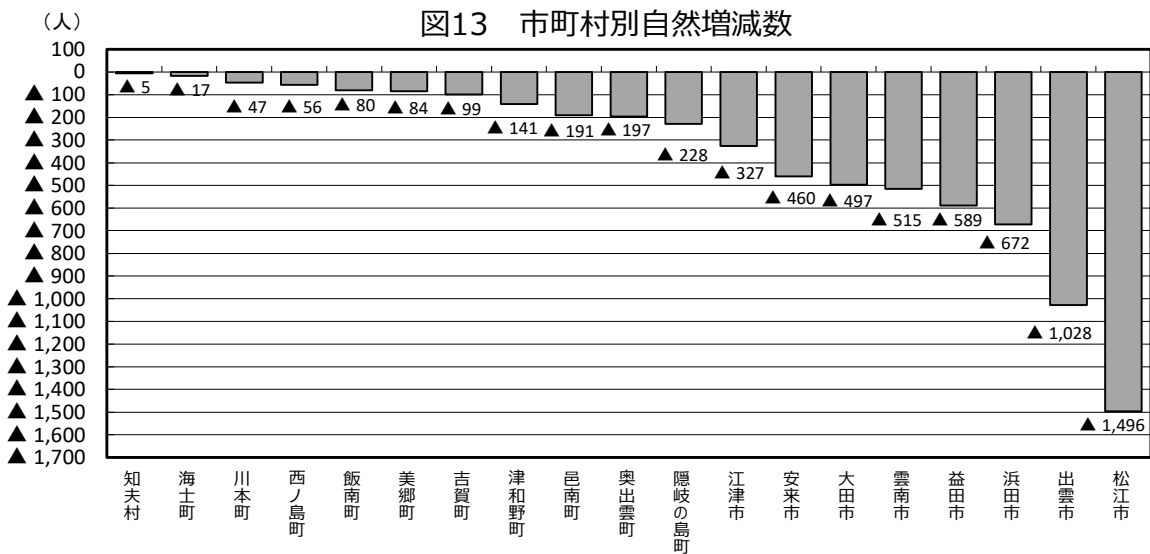


表2 自然増加市町村の推移

市町村	平成26年	平成27年	平成28年	平成29年	平成30年	令和元年	令和2年	令和3年	令和4年	令和5年	令和6年
年(市町村数)	(0)	(0)	(0)	(0)	(0)	(0)	(0)	(0)	(0)	(0)	(0)

(2) 市町村別の社会動態

社会増加は出雲市のみ

- ・社会動態を市町村別にみると、社会増加となったのは出雲市 778 人のみであり、社会増加率は 0.46% となった。(図 15、図 16)
- ・一方、社会減少は、浜田市の 363 人が最も多く、次いで松江市 247 人、大田市 224 人など 18 市町村となった。また、社会減少率が最も高いのは、知夫村の 1.68% で、次いで飯南町 1.09%、江津市 0.92% の順となった。(図 15、図 16)

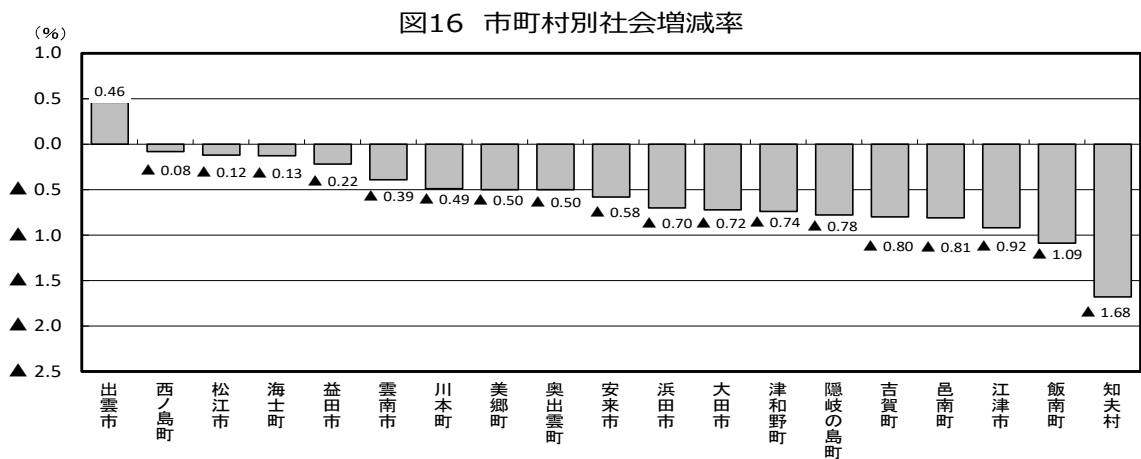
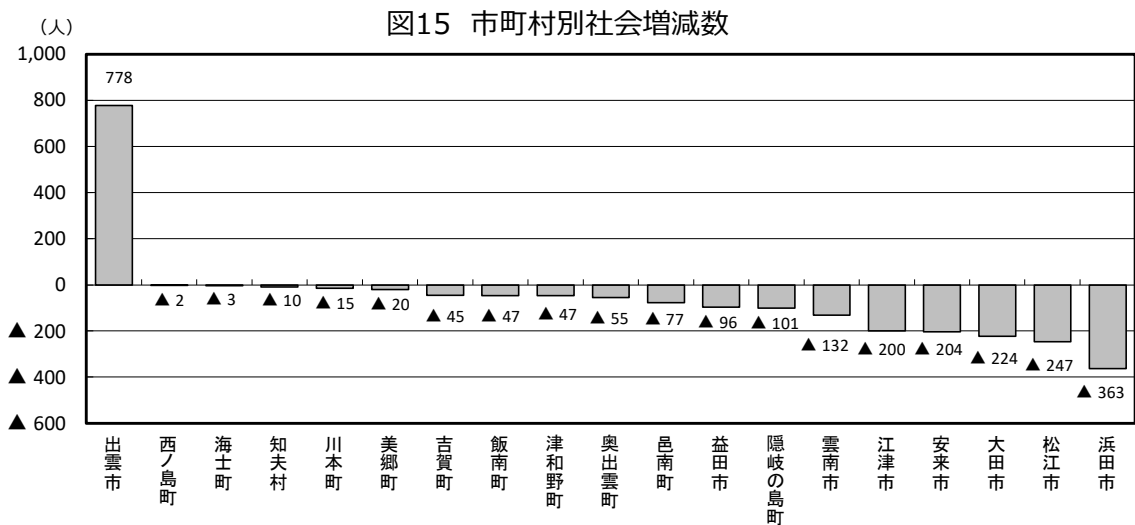


表 3 社会増加市町村の推移

市町村	平成26年	平成27年	平成28年	平成29年	平成30年	令和元年	令和2年	令和3年	令和4年	令和5年	令和6年
出雲市	出雲市	出雲市	松江市	松江市	松江市	出雲市	出雲市	出雲市	出雲市	出雲市	出雲市
邑南町	邑南町	邑南町	出雲市	出雲市	出雲市	江津市	江津市	飯南町	飯南町	飯南町	飯南町
吉賀町	吉賀町	吉賀町	邑南町	吉賀町	吉賀町	吉賀町	川本町	川本町	川本町	川本町	川本町
海士町	海士町	海士町	知夫村	西ノ島町	西ノ島町	海士町	吉賀町	津和野町	海士町	海士町	美郷町
知夫村	知夫村	知夫村	隠岐の島町	知夫村	知夫村	知夫村	知夫村	隠岐の島町	隠岐の島町	海士町	出雲市
年 (市町村数)	平成26年 (5)	平成27年 (5)	平成28年 (5)	平成29年 (6)	平成30年 (7)	令和元年 (6)	令和2年 (1)	令和3年 (7)	令和4年 (4)	令和5年 (3)	令和6年 (1)

7 社会動態の年齢別内訳

(1) 県外転入

県外転入者は20～24歳が最も多い

- ・県外転入者12,614人を年齢（5歳階級）別にみると、20～24歳の2,534人（20.1%）が最も多く、次いで、25～29歳が2,177人（17.3%）、30～34歳が1,568人（12.4%）、35～39歳が1,094人（8.7%）などとなった。（表4、図17）
- ・20代、30代が7,373人で全体の58.5%を占めている。

(2) 県外転出

県外転出者は20～24歳が最も多い

- ・県外転出者13,658人を年齢（5歳階級）別にみると、20～24歳の3,371人（24.7%）が最も多く、次いで25～29歳が2,349人（17.2%）、30～34歳が1,419人（10.4%）、15～19歳が1,253人（9.2%）などとなった。（表4、図17）
- ・20代、30代が8,139人で全体の59.6%を占めている。

(3) 令和5年と令和6年の比較

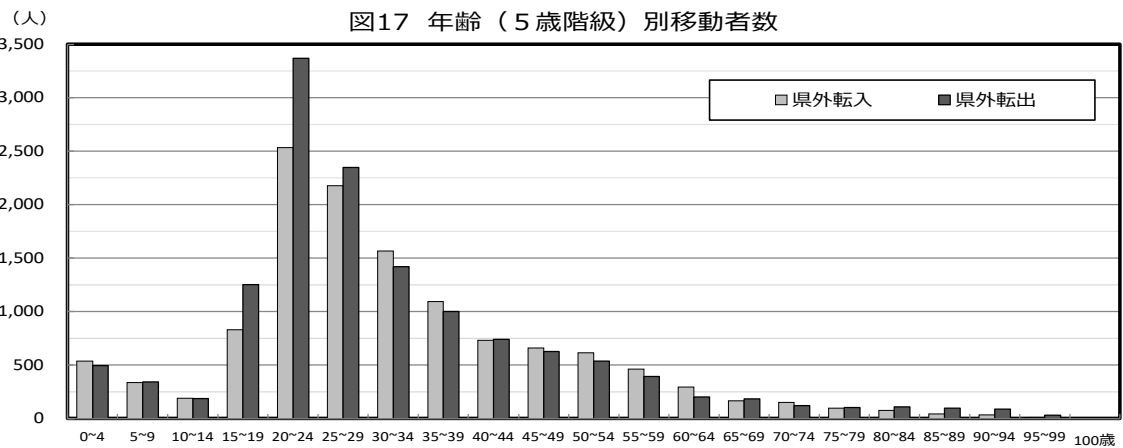
30～34歳で社会増減が最も増加している

- ・社会増減数を年齢（5歳階級）別に前年と比較すると、30～34歳が218人で最も社会増減が増加した。（表4）
- ・0～4歳、10～14歳、30～34歳、35～39歳、45～49歳、50～54歳、55～59歳が転出超過から転入超過に転じた。（表4）

表4 年齢（5歳階級）別移動者数の比較（令和5年、令和6年）

区分	総数	0～4歳	5～9歳	10～14歳	15～19歳	20～24歳	25～29歳	30～34歳	35～39歳	40～44歳	45～49歳	50～54歳	55～59歳	60～64歳	65～69歳	70歳以上	
令和5年																	
①県外転入	12,346	522	356	182	900	2,500	2,129	1,458	1,042	748	617	563	420	309	185	415	
②県外転出	14,285	542	383	225	1,336	3,247	2,395	1,527	1,055	835	703	642	424	243	149	579	
A①-②	▲1,939	▲20	▲27	▲43	▲436	▲747	▲266	▲69	▲13	▲87	▲86	▲79	▲4	66	36	▲164	
令和6年																	
③県外転入	12,614	537	337	191	830	2,534	2,177	1,568	1,094	732	659	616	464	296	168	411	
④県外転出	13,658	497	342	187	1,253	3,371	2,349	1,419	1,000	742	627	538	394	201	183	555	
B③-④	▲1,044	40	▲5	4	▲423	▲837	▲172	149	94	▲10	32	78	70	95	▲15	▲144	
増減	B-A	895	60	22	47	13	▲90	94	218	107	77	118	157	74	29	▲51	20

注) 「県外転入」には市町村長が職権により住民票に「記載」した者の数、「県外転出」には住民票から「消除」した者の数が含まれていない。



注) 「県外転入」には市町村長が職権により住民票に「記載」した者の数、「県外転出」には住民票から「消除」した者の数が含まれていない。

8 移動理由別移動者数

最も多い理由は「転勤」、次いで「就職」

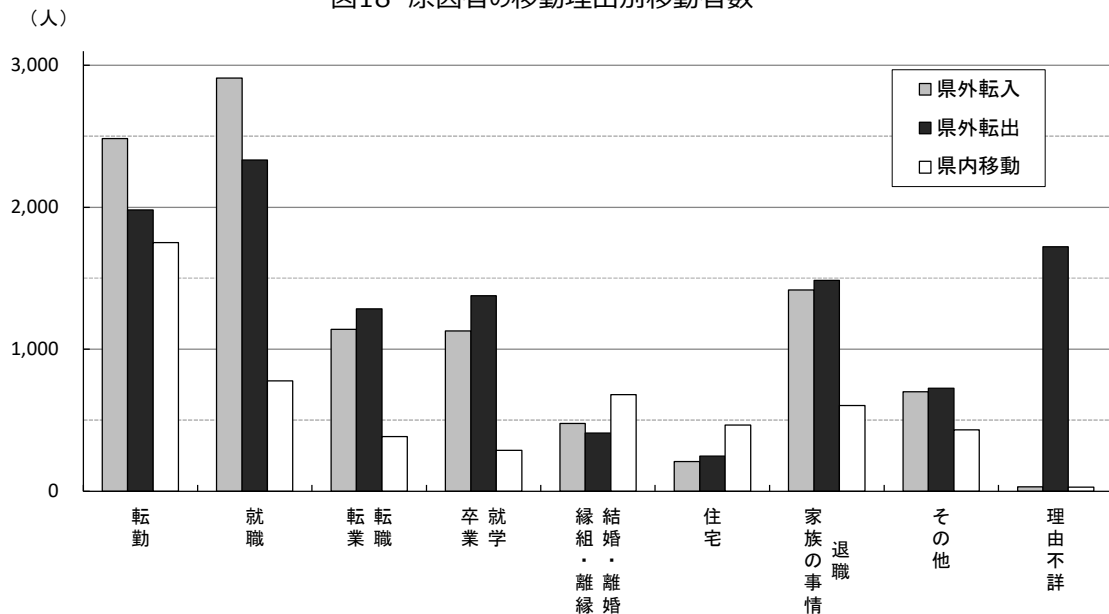
- ・ 県外転入者、県外転出者及び県内移動者を合わせた令和6年の移動者総数33,122人のうち、移動の原因となる人（以下「原因者」という。）は27,448人、「同伴者」は5,674人となった。
- ・ 原因者について理由別にみると、「転勤」が6,216人（原因者の22.6%）、「就職」が6,018人（21.9%）、「退職・家族の事情」が3,503人（12.8%）などとなった。（表5、図18）

表5 移動理由別移動者数

区分	総数	原因者											同伴者
		総数	転勤	就職	転職 転業	就学 卒業	結婚・離婚 縁組・離縁	住宅	退職 家族の事情	その他	不詳		
移動者総数	33,122	27,448	6,216	6,018	2,808	2,788	1,564	918	3,503	1,855	1,778	5,674	
県外転入	総数	12,614	10,489	2,484	2,908	1,139	1,127	476	208	1,417	699	31	2,125
	うち日本人	9,443	7,632	2,241	1,209	841	801	448	203	1,300	568	21	1,811
	うち外国人	3,171	2,857	243	1,699	298	326	28	5	117	131	10	314
県外転出	総数	13,658	11,556	1,981	2,334	1,284	1,375	408	246	1,484	724	1,720	2,102
	うち日本人	11,457	9,677	1,789	2,097	955	1,193	380	231	928	519	1,585	1,780
	うち外国人	2,201	1,879	192	237	329	182	28	15	556	205	135	322
県内移動	総数	6,850	5,403	1,751	776	385	286	680	464	602	432	27	1,447
	うち日本人	6,696	5,271	1,717	713	372	286	677	461	598	420	27	1,425
	うち外国人	154	132	34	63	13	0	3	3	4	12	0	22

注) 「県外転入」には市町村長が職権により住民票に「記載」した者の数、「県外転出」には住民票から「消除」した者の数が含まれていない。

図18 原因者の移動理由別移動者数



〈参考〉 外国人の推計人口及び人口動態

1 外国人の推計人口

- ・令和6年10月1日現在の外国人の推計人口は10,526人で、この1年間で903人、9.4%増加している。男女別にみると、男性が5,044人、女性は5,482人で男性は449人の増加、女性が454人増加となっている。(表6)

表6 県の外国人人口の推移

単位：人、%

年	県の外国人人口					県人口に占める外国人人口の割合			県の総人口		
	総数	男	割合	女	割合	総数	男	女	総数	男	女
昭和30年	6,090	3,300	54.2	2,790	45.8	0.66	0.72	0.59	929,066	456,730	472,336
35年	3,975	2,112	53.1	1,863	46.9	0.45	0.49	0.41	888,886	432,481	456,405
40年	2,162	1,141	52.8	1,021	47.2	0.26	0.29	0.24	821,620	393,670	427,950
45年	1,575	824	52.3	751	47.7	0.20	0.22	0.19	773,575	367,658	405,917
50年	1,487	765	51.4	722	48.6	0.19	0.21	0.18	768,886	367,060	401,826
55年	1,584	803	50.7	781	49.3	0.20	0.21	0.19	784,795	377,499	407,296
60年	1,676	845	50.4	831	49.6	0.21	0.22	0.20	794,629	382,893	411,736
平成2年	1,702	795	46.7	907	53.3	0.22	0.21	0.22	781,021	373,618	407,403
7年	2,497	1,125	45.1	1,372	54.9	0.32	0.31	0.34	771,441	368,789	402,652
12年	4,429	1,852	41.8	2,577	58.2	0.58	0.51	0.65	761,503	363,994	397,509
17年	4,464	1,440	32.3	3,024	67.7	0.60	0.41	0.78	742,223	353,703	388,520
22年	4,779	1,654	34.6	3,125	65.4	0.67	0.48	0.83	717,397	342,991	374,406
27年	5,598	2,434	43.5	3,164	56.5	0.81	0.73	0.88	694,352	333,112	361,240
令和2年	9,011	4,337	48.1	4,674	51.9	1.34	1.34	1.35	671,126	324,291	346,835
3年	9,272	4,529	48.8	4,743	51.2	1.39	1.41	1.38	664,807	321,615	343,192
4年	9,576	4,660	48.7	4,916	51.3	1.46	1.46	1.45	657,842	318,343	339,499
5年	9,623	4,595	47.8	5,028	52.2	1.48	1.46	1.50	649,235	314,247	334,988
6年	10,526	5,044	47.9	5,482	52.1	1.64	1.62	1.66	641,396	310,759	330,637

注) 令和2年までは国勢調査人口(うち平成27年、令和2年は「不詳補充」による。)、令和3年以降は島根県人口移動調査(令和2年国勢調査の「不詳補充」を基準として算出)による。

2 外国人の人口動態

- ・令和6年の外国人の人口動態をみると、82人の自然増加、821人の社会増加により、903人の人口増加となっている。前年と比較すると県外転入が増加し、県外転出が減少したため、845人の社会増加となった。(表7)
- ・移動理由別にみて最も多かったのは、県外転入は「就職」、県外転出は「退職・家族の事情」となった。また前年と比較し特に増えたのは、県外転入は「就職」、「転職・転業」、県外転出は「就学・卒業」、「結婚・離婚、縁組・離縁」となった。(表8)

表7 外国人の人口動態

単位：人

年	人口増減	自然動態						社会動態						
		外国人		外国人		外国人		外国人		外国人		外国人		
		外国人	外国人	外国人	外国人	外国人	外国人	外国人	外国人	外国人	外国人	外国人		
令和5年	▲ 8,607	47	▲ 6,566	71	4,012	85	10,578	14	▲ 2,041	▲ 24	12,485	2,723	14,526	2,747
令和6年	▲ 7,839	903	▲ 6,729	82	3,761	94	10,490	12	▲ 1,110	821	12,758	3,206	13,868	2,385
増減	768	856	▲ 163	11	▲ 251	9	▲ 88	▲ 2	931	845	273	483	▲ 658	▲ 362

注) 「県外転入」には市町村長が職権により住民票に「記載」した者の数、「県外転出」には住民票から「消除」した者の数が含まれている。

表8 外国人の移動理由別移動者数

単位：人

区分	総数	原因者										同伴者	
		総数	転勤	就職	転職・転業	就学・卒業	結婚・離婚 縁組・離縁	住宅	退職 家族の事情	その他	不詳		
令和5年	①県外転入 ②県外転出 ①-②	2,680 2,516 164	2,478 2,035 443	215 292 ▲77	1,512 239 1,273	146 426 ▲280	225 62 163	42 17 25	9 18 ▲9	121 580 ▲459	203 278 ▲75	5 123 ▲118	202 481 ▲279
令和6年	①県外転入 ②県外転出 ①-②	3,171 2,201 970	2,857 1,879 978	243 192 51	1,699 237 1,462	298 329 ▲31	326 182 144	28 28 0	5 15 ▲10	117 556 ▲439	131 205 ▲74	10 135 ▲125	314 322 ▲8
増減	①県外転入 ②県外転出 ①-②	491 ▲315 806	379 ▲156 535	28 ▲100 128	187 ▲2 189	152 ▲97 249	101 120 ▲19	▲14 11 ▲25	▲4 ▲3 ▲1	▲4 ▲24 20	▲72 ▲73 1	5 12 ▲7	112 ▲159 271

注) 「県外転入」には市町村長が職権により住民票に「記載」した者の数、「県外転出」には住民票から「消除」した者の数が含まれていない。

図19 県外転入(原因者)の移動理由別移動者数

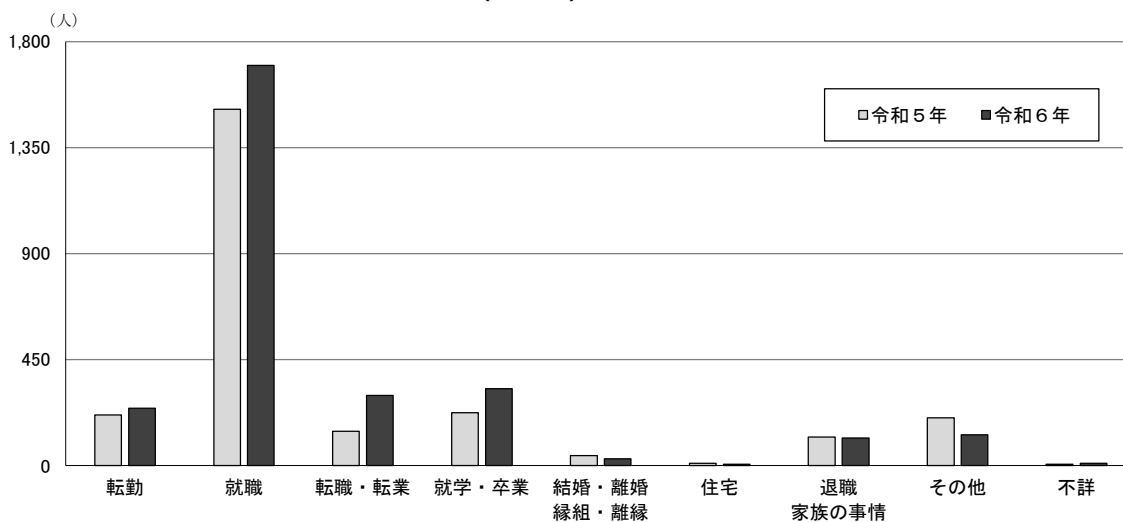
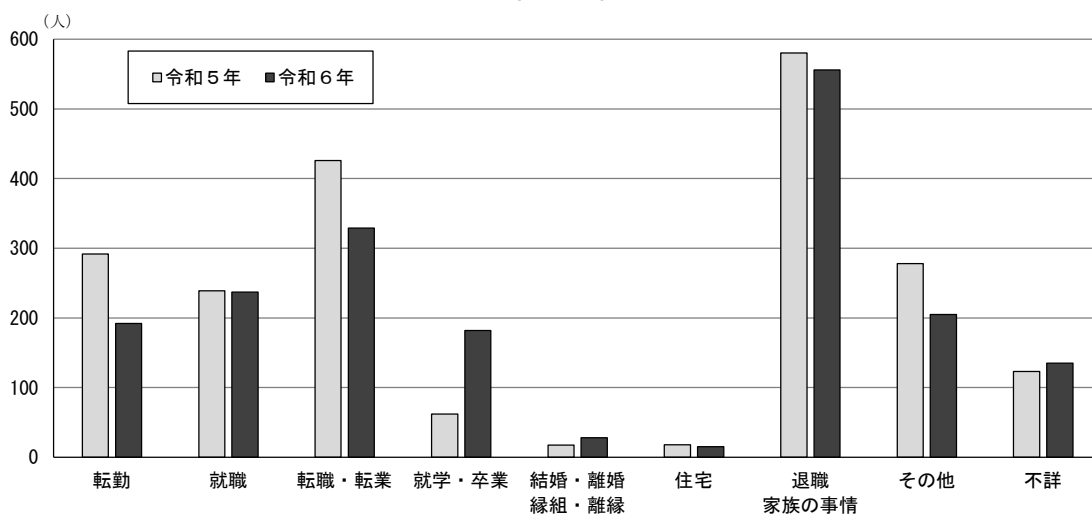


図20 県外転出(原因者)の移動理由別移動者数



統 計 表

- 第1表 年別推計人口・人口動態
- 第2表 市町村別推計人口・人口動態【総数・日本人・外国人】
- 第3表 年齢（3区分）別人口及び割合
- 第4表 市町村・年齢（3区分）別人口及び割合
- 第5表 市町村・年齢（5歳階級）別人口
- 第6表 市町村・年齢（各歳）別人口
- 第7表 月別推計人口・人口動態【うち外国人含む】
- 第8表 年齢（5歳階級）別移動者数
- 第9表 年齢（5歳階級）別・移動理由別移動者数
【総数・日本人・外国人】

第2-1表 市町村別推計人口・人口動態【総数】

市町村	令和6年	令和5年	人口増減				自然動態									
	10月1日	10月1日					自然増減			出生			死亡			
	現在	現在	総数	男	女	率(%)	総数	男	女	率(%)	総数	男	女	総数	男	女
	推計人口	推計人口														
県計	641,396	649,235	▲ 7,839	▲ 3,488	▲ 4,351	▲ 1.21	▲ 6,729	▲ 3,101	▲ 3,628	▲ 1.04	3,761	1,891	1,870	10,490	4,992	5,498
市計	580,490	586,762	▲ 6,272	▲ 2,811	▲ 3,461	▲ 1.07	▲ 5,584	▲ 2,593	▲ 2,991	▲ 0.95	3,519	1,757	1,762	9,103	4,350	4,753
松江市	197,280	199,023	▲ 1,743	▲ 782	▲ 961	▲ 0.88	▲ 1,496	▲ 669	▲ 827	▲ 0.75	1,271	649	622	2,767	1,318	1,449
浜田市	50,755	51,790	▲ 1,035	▲ 497	▲ 538	▲ 2.00	▲ 672	▲ 332	▲ 340	▲ 1.30	253	116	137	925	448	477
出雲市	170,677	170,927	▲ 250	10	▲ 260	▲ 0.15	▲ 1,028	▲ 478	▲ 550	▲ 0.60	1,271	623	648	2,299	1,101	1,198
益田市	42,367	43,052	▲ 685	▲ 370	▲ 315	▲ 1.59	▲ 589	▲ 312	▲ 277	▲ 1.37	201	89	112	790	401	389
大田市	30,499	31,220	▲ 721	▲ 312	▲ 409	▲ 2.31	▲ 497	▲ 223	▲ 274	▲ 1.59	137	73	64	634	296	338
安来市	34,475	35,139	▲ 664	▲ 285	▲ 379	▲ 1.89	▲ 460	▲ 196	▲ 264	▲ 1.31	151	79	72	611	275	336
江津市	21,131	21,658	▲ 527	▲ 255	▲ 272	▲ 2.43	▲ 327	▲ 129	▲ 198	▲ 1.51	88	52	36	415	181	234
雲南市	33,306	33,953	▲ 647	▲ 320	▲ 327	▲ 1.91	▲ 515	▲ 254	▲ 261	▲ 1.52	147	76	71	662	330	332
町村計	60,906	62,473	▲ 1,567	▲ 677	▲ 890	▲ 2.51	▲ 1,145	▲ 508	▲ 637	▲ 1.83	242	134	108	1,387	642	745
(仁多郡)																
奥出雲町	10,769	11,021	▲ 252	▲ 133	▲ 119	▲ 2.29	▲ 197	▲ 99	▲ 98	▲ 1.79	32	17	15	229	116	113
(飯石郡)																
飯南町	4,198	4,325	▲ 127	▲ 66	▲ 61	▲ 2.94	▲ 80	▲ 39	▲ 41	▲ 1.85	13	7	6	93	46	47
(邑智郡)	16,181	16,615	▲ 434	▲ 174	▲ 260	▲ 2.61	▲ 322	▲ 135	▲ 187	▲ 1.94	59	30	29	381	165	216
川本町	3,008	3,070	▲ 62	▲ 24	▲ 38	▲ 2.02	▲ 47	▲ 24	▲ 23	▲ 1.53	9	5	4	56	29	27
美郷町	3,893	3,997	▲ 104	▲ 40	▲ 64	▲ 2.60	▲ 84	▲ 38	▲ 46	▲ 2.10	14	5	9	98	43	55
邑南町	9,280	9,548	▲ 268	▲ 110	▲ 158	▲ 2.81	▲ 191	▲ 73	▲ 118	▲ 2.00	36	20	16	227	93	134
(鹿足郡)	11,704	12,036	▲ 332	▲ 142	▲ 190	▲ 2.76	▲ 240	▲ 111	▲ 129	▲ 1.99	48	24	24	288	135	153
津和野町	6,193	6,381	▲ 188	▲ 85	▲ 103	▲ 2.95	▲ 141	▲ 64	▲ 77	▲ 2.21	21	10	11	162	74	88
吉賀町	5,511	5,655	▲ 144	▲ 57	▲ 87	▲ 2.55	▲ 99	▲ 47	▲ 52	▲ 1.75	27	14	13	126	61	65
(隠岐郡)	18,054	18,476	▲ 422	▲ 162	▲ 260	▲ 2.28	▲ 306	▲ 124	▲ 182	▲ 1.66	90	56	34	396	180	216
海士町	2,275	2,295	▲ 20	▲ 12	▲ 8	▲ 0.87	▲ 17	▲ 7	▲ 10	▲ 0.74	11	6	5	28	13	15
西ノ島町	2,552	2,610	▲ 58	▲ 19	▲ 39	▲ 2.22	▲ 56	▲ 26	▲ 30	▲ 2.15	11	6	5	67	32	35
知夫村	579	594	▲ 15	▲ 7	▲ 8	▲ 2.53	▲ 5	▲ 4	▲ 1	▲ 0.84	5	3	2	10	7	3
隠岐の島町	12,648	12,977	▲ 329	▲ 124	▲ 205	▲ 2.54	▲ 228	▲ 87	▲ 141	▲ 1.76	63	41	22	291	128	163

注1) 「県外転入」には市町村長が職権により住民票に「記載」した者の数、「県外転出」には住民票から「消除」した者の数が含まれている。

2) 自然増減数=出生数-死亡数 自然増減率=1年間の自然増減数/前年10月1日現在人口×100

社会増減数=転入者数-転出者数 社会増減率=1年間の社会増減数/前年10月1日現在人口×100

3) 日本人・外国人の別は、令和2年国勢調査の「不詳補完値」を基準として算出。(p.1「ご利用に当たって」1(4)を参照。)

単位：人・%

社 会 動 態																市 町 村
社 会 増 減				県 外 転 入			県 内 転 入			県 外 転 出			県 内 転 出			
総 数	男	女	率 (%)	総 数	男	女	総 数	男	女	総 数	男	女	総 数	男	女	
▲ 1,110	▲ 387	▲ 723	▲ 0.17	12,758	7,008	5,750	6,850	3,688	3,162	13,868	7,395	6,473	6,850	3,688	3,162	県 計
▲ 688	▲ 218	▲ 470	▲ 0.12	11,469	6,324	5,145	6,008	3,203	2,805	12,410	6,651	5,759	5,755	3,094	2,661	市 計
▲ 247	▲ 113	▲ 134	▲ 0.12	4,191	2,430	1,761	1,882	1,015	867	4,614	2,600	2,014	1,706	958	748	松 江 市
▲ 363	▲ 165	▲ 198	▲ 0.70	997	573	424	583	333	250	1,259	691	568	684	380	304	浜 田 市
778	488	290	0.46	3,833	2,075	1,758	1,910	1,002	908	3,606	1,897	1,709	1,359	692	667	出 雲 市
▲ 96	▲ 58	▲ 38	▲ 0.22	778	380	398	396	209	187	864	422	442	406	225	181	益 田 市
▲ 224	▲ 89	▲ 135	▲ 0.72	457	259	198	346	185	161	532	274	258	495	259	236	大 田 市
▲ 204	▲ 89	▲ 115	▲ 0.58	455	248	207	262	138	124	594	292	302	327	183	144	安 来 市
▲ 200	▲ 126	▲ 74	▲ 0.92	385	177	208	253	129	124	559	281	278	279	151	128	江 津 市
▲ 132	▲ 66	▲ 66	▲ 0.39	373	182	191	376	192	184	382	194	188	499	246	253	雲 南 市
▲ 422	▲ 169	▲ 253	▲ 0.68	1,289	684	605	842	485	357	1,458	744	714	1,095	594	501	町 村 計
(仁 多 郡)																
▲ 55	▲ 34	▲ 21	▲ 0.50	160	73	87	141	77	64	173	88	85	183	96	87	奥 出 雲 町
(飯 石 郡)																
▲ 47	▲ 27	▲ 20	▲ 1.09	61	24	37	57	30	27	75	31	44	90	50	40	飯 南 町
▲ 112	▲ 39	▲ 73	▲ 0.67	248	129	119	203	118	85	315	153	162	248	133	115	(邑 智 郡)
▲ 15	0	▲ 15	▲ 0.49	76	36	40	68	41	27	72	32	40	87	45	42	川 本 町
▲ 20	▲ 2	▲ 18	▲ 0.50	54	34	20	42	26	16	58	32	26	58	30	28	美 郷 町
▲ 77	▲ 37	▲ 40	▲ 0.81	118	59	59	93	51	42	185	89	96	103	58	45	邑 南 町
▲ 92	▲ 31	▲ 61	▲ 0.76	319	179	140	136	68	68	383	195	188	164	83	81	(鹿 足 郡)
▲ 47	▲ 21	▲ 26	▲ 0.74	146	72	74	84	46	38	151	74	77	126	65	61	津 和 野 町
▲ 45	▲ 10	▲ 35	▲ 0.80	173	107	66	52	22	30	232	121	111	38	18	20	吉 賀 町
▲ 116	▲ 38	▲ 78	▲ 0.63	501	279	222	305	192	113	512	277	235	410	232	178	(隠 岐 郡)
▲ 3	▲ 5	2	▲ 0.13	157	67	90	42	20	22	131	56	75	71	36	35	海 士 町
▲ 2	7	▲ 9	▲ 0.08	70	36	34	64	40	24	80	40	40	56	29	27	西 ノ 島 町
▲ 10	▲ 3	▲ 7	▲ 1.68	30	20	10	17	10	7	37	21	16	20	12	8	知 夫 村
▲ 101	▲ 37	▲ 64	▲ 0.78	244	156	88	182	122	60	264	160	104	263	155	108	隠 岐 の 島 町

第2-2表 市町村別推計人口・人口動態【日本人】

市町村	令和6年	令和5年	人口増減				自然動態									
	10月1日	10月1日					自然増減				出生			死亡		
	現在	現在														
	推計人口	推計人口	総数	男	女	率(%)	総数	男	女	率(%)	総数	男	女	総数	男	女
県計	630,870	639,612	▲ 8,742	▲ 3,937	▲ 4,805	▲ 1.37	▲ 6,811	▲ 3,148	▲ 3,663	▲ 1.06	3,667	1,838	1,829	10,478	4,986	5,492
市計	570,787	577,876	▲ 7,089	▲ 3,217	▲ 3,872	▲ 1.23	▲ 5,665	▲ 2,640	▲ 3,025	▲ 0.98	3,426	1,704	1,722	9,091	4,344	4,747
松江市	195,256	197,174	▲ 1,918	▲ 869	▲ 1,049	▲ 0.97	▲ 1,502	▲ 673	▲ 829	▲ 0.76	1,261	643	618	2,763	1,316	1,447
浜田市	50,003	51,109	▲ 1,106	▲ 544	▲ 562	▲ 2.16	▲ 673	▲ 332	▲ 341	▲ 1.32	252	116	136	925	448	477
出雲市	165,633	166,323	▲ 690	▲ 208	▲ 482	▲ 0.41	▲ 1,097	▲ 522	▲ 575	▲ 0.66	1,198	577	621	2,295	1,099	1,196
益田市	41,869	42,622	▲ 753	▲ 401	▲ 352	▲ 1.77	▲ 587	▲ 311	▲ 276	▲ 1.38	201	89	112	788	400	388
大田市	29,996	30,754	▲ 758	▲ 339	▲ 419	▲ 2.46	▲ 500	▲ 223	▲ 277	▲ 1.63	132	72	60	632	295	337
安来市	34,198	34,894	▲ 696	▲ 309	▲ 387	▲ 1.99	▲ 461	▲ 196	▲ 265	▲ 1.32	150	79	71	611	275	336
江津市	20,775	21,262	▲ 487	▲ 215	▲ 272	▲ 2.29	▲ 330	▲ 129	▲ 201	▲ 1.55	85	52	33	415	181	234
雲南市	33,057	33,738	▲ 681	▲ 332	▲ 349	▲ 2.02	▲ 515	▲ 254	▲ 261	▲ 1.53	147	76	71	662	330	332
町村計	60,083	61,736	▲ 1,653	▲ 720	▲ 933	▲ 2.88	▲ 1,146	▲ 508	▲ 638	▲ 1.86	241	134	107	1,387	642	745
(仁多郡)																
奥出雲町	10,605	10,902	▲ 297	▲ 153	▲ 144	▲ 2.72	▲ 197	▲ 99	▲ 98	▲ 1.81	32	17	15	229	116	113
(飯石郡)																
飯南町	4,148	4,280	▲ 132	▲ 70	▲ 62	▲ 3.08	▲ 80	▲ 39	▲ 41	▲ 1.87	13	7	6	93	46	47
(邑智郡)	16,002	16,449	▲ 447	▲ 174	▲ 273	▲ 2.72	▲ 322	▲ 135	▲ 187	▲ 1.96	59	30	29	381	165	216
川本町	2,969	3,038	▲ 69	▲ 23	▲ 46	▲ 2.27	▲ 47	▲ 24	▲ 23	▲ 1.55	9	5	4	56	29	27
美郷町	3,862	3,966	▲ 104	▲ 41	▲ 63	▲ 2.62	▲ 84	▲ 38	▲ 46	▲ 2.12	14	5	9	98	43	55
邑南町	9,171	9,445	▲ 274	▲ 110	▲ 164	▲ 2.90	▲ 191	▲ 73	▲ 118	▲ 2.02	36	20	16	227	93	134
(鹿足郡)	11,419	11,762	▲ 343	▲ 150	▲ 193	▲ 2.92	▲ 241	▲ 111	▲ 130	▲ 2.05	47	24	23	288	135	153
津和野町	6,123	6,326	▲ 203	▲ 89	▲ 114	▲ 3.21	▲ 141	▲ 64	▲ 77	▲ 2.23	21	10	11	162	74	88
吉賀町	5,296	5,436	▲ 140	▲ 61	▲ 79	▲ 2.58	▲ 100	▲ 47	▲ 53	▲ 1.84	26	14	12	126	61	65
(隠岐郡)	17,909	18,343	▲ 434	▲ 173	▲ 261	▲ 2.37	▲ 306	▲ 124	▲ 182	▲ 1.67	90	56	34	396	180	216
海士町	2,251	2,275	▲ 24	▲ 15	▲ 9	▲ 1.05	▲ 17	▲ 7	▲ 10	▲ 0.75	11	6	5	28	13	15
西ノ島町	2,512	2,577	▲ 65	▲ 24	▲ 41	▲ 2.52	▲ 56	▲ 26	▲ 30	▲ 2.17	11	6	5	67	32	35
知夫村	573	589	▲ 16	▲ 7	▲ 9	▲ 2.72	▲ 5	▲ 4	▲ 1	▲ 0.85	5	3	2	10	7	3
隠岐の島町	12,573	12,902	▲ 329	▲ 127	▲ 202	▲ 2.55	▲ 228	▲ 87	▲ 141	▲ 1.77	63	41	22	291	128	163

注1) 「県外転入」には市町村長が職権により住民票に「記載」した者の数、「県外転出」には住民票から「消除」した者の数が含まれている。

2) 自然増減数=出生数-死亡数 自然増減率=1年間の自然増減数/前年10月1日現在人口×100

社会増減数=転入者数-転出者数 社会増減率=1年間の社会増減数/前年10月1日現在人口×100

3) 日本人・外国人の別は、令和2年国勢調査の「不詳補完値」を基準として算出。(p.1「ご利用に当たって」1(4)を参照。)

単位:人・%

社 会 動 態																市 町 村	
社 会 増 減				県 外 転 入			県 内 転 入			県 外 転 出			県 内 転 出				
総 数	男	女	率(%)	総 数	男	女	総 数	男	女	総 数	男	女	総 数	男	女		
▲ 1,931	▲ 789	▲ 1,142	▲ 0.30	9,552	5,414	4,138	6,696	3,615	3,081	11,483	6,203	5,280	6,696	3,615	3,081	県 計	
▲ 1,424	▲ 577	▲ 847	▲ 0.25	8,536	4,872	3,664	5,875	3,138	2,737	10,221	5,561	4,660	5,614	3,026	2,588	市 計	
▲ 416	▲ 196	▲ 220	▲ 0.21	3,550	2,069	1,481	1,855	1,002	853	4,135	2,320	1,815	1,686	947	739	松 江 市	
▲ 433	▲ 212	▲ 221	▲ 0.85	721	427	294	579	332	247	1,059	598	461	674	373	301	浜 田 市	
407	314	93	0.24	2,454	1,394	1,060	1,851	972	879	2,596	1,383	1,213	1,302	669	633	出 雲 市	
▲ 166	▲ 90	▲ 76	▲ 0.39	599	314	285	392	207	185	761	388	373	396	223	173	益 田 市	
▲ 258	▲ 116	▲ 142	▲ 0.84	312	171	141	321	170	151	415	211	204	476	246	230	大 田 市	
▲ 235	▲ 113	▲ 122	▲ 0.67	365	205	160	260	136	124	537	274	263	323	180	143	安 来 市	
▲ 157	▲ 86	▲ 71	▲ 0.74	269	145	124	245	129	116	400	210	190	271	150	121	江 津 市	
▲ 166	▲ 78	▲ 88	▲ 0.49	266	147	119	372	190	182	318	177	141	486	238	248	雲 南 市	
▲ 507	▲ 212	▲ 295	▲ 0.82	1,016	542	474	821	477	344	1,262	642	620	1,082	589	493	町 村 計	
																(仁 多 郡)	
▲ 100	▲ 54	▲ 46	▲ 0.92	77	41	36	141	77	64	139	78	61	179	94	85	奥 出 雲 町	
																(飯 石 郡)	
▲ 52	▲ 31	▲ 21	▲ 1.21	51	21	30	53	29	24	67	31	36	89	50	39	飯 南 町	
▲ 125	▲ 39	▲ 86	▲ 0.76	197	104	93	199	116	83	276	127	149	245	132	113	(邑 智 郡)	
▲ 22	1	▲ 23	▲ 0.72	66	36	30	68	41	27	72	32	40	84	44	40	川 本 町	
▲ 20	▲ 3	▲ 17	▲ 0.50	51	31	20	42	26	16	55	30	25	58	30	28	美 郷 町	
▲ 83	▲ 37	▲ 46	▲ 0.88	80	37	43	89	49	40	149	65	84	103	58	45	邑 南 町	
▲ 102	▲ 39	▲ 63	▲ 0.87	232	126	106	125	65	60	296	147	149	163	83	80	(鹿 足 郡)	
▲ 62	▲ 25	▲ 37	▲ 0.98	123	67	56	83	46	37	143	73	70	125	65	60	津 和 野 町	
▲ 40	▲ 14	▲ 26	▲ 0.74	109	59	50	42	19	23	153	74	79	38	18	20	吉 賀 町	
▲ 128	▲ 49	▲ 79	▲ 0.70	459	250	209	303	190	113	484	259	225	406	230	176	(隠 岐 郡)	
▲ 7	▲ 8	1	▲ 0.31	144	57	87	41	19	22	122	49	73	70	35	35	海 士 町	
▲ 9	2	▲ 11	▲ 0.35	62	31	31	63	39	24	78	39	39	56	29	27	西ノ島町	
▲ 11	▲ 3	▲ 8	▲ 1.87	28	19	9	17	10	7	36	20	16	20	12	8	知 夫 村	
▲ 101	▲ 40	▲ 61	▲ 0.78	225	143	82	182	122	60	248	151	97	260	154	106	隠 岐 の 島 町	

第2-3表 市町村別推計人口・人口動態【外国人】

市町村	令和6年	令和5年	人口増減				自然動態									
	10月1日	10月1日					自然増減				出生			死亡		
	現在	現在														
	推計人口	推計人口	総数	男	女	率(%)	総数	男	女	率(%)	総数	男	女	総数	男	女
県計	10,526	9,623	903	449	454	9.38	82	47	35	0.85	94	53	41	12	6	6
市計	9,703	8,886	817	406	411	9.19	81	47	34	0.91	93	53	40	12	6	6
松江市	2,024	1,849	175	87	88	9.46	6	4	2	0.32	10	6	4	4	2	2
浜田市	752	681	71	47	24	10.43	1	0	1	0.15	1	0	1	0	0	0
出雲市	5,044	4,604	440	218	222	9.56	69	44	25	1.50	73	46	27	4	2	2
益田市	498	430	68	31	37	15.81	▲2	▲1	▲1	▲0.47	0	0	0	2	1	1
大田市	503	466	37	27	10	7.94	3	0	3	0.64	5	1	4	2	1	1
安来市	277	245	32	24	8	13.06	1	0	1	0.41	1	0	1	0	0	0
江津市	356	396	▲40	▲40	0	▲10.10	3	0	3	0.76	3	0	3	0	0	0
雲南市	249	215	34	12	22	15.81	0	0	0	0.00	0	0	0	0	0	0
町村計	823	737	86	43	43	11.67	1	0	1	0.14	1	0	1	0	0	0
(仁多郡)																
奥出雲町	164	119	45	20	25	37.82	0	0	0	0.00	0	0	0	0	0	0
(飯石郡)																
飯南町	50	45	5	4	1	11.11	0	0	0	0.00	0	0	0	0	0	0
(邑智郡)																
川本町	39	32	7	▲1	8	21.88	0	0	0	0.00	0	0	0	0	0	0
美郷町	31	31	0	1	▲1	0.00	0	0	0	0.00	0	0	0	0	0	0
邑南町	109	103	6	0	6	5.83	0	0	0	0.00	0	0	0	0	0	0
(鹿足郡)																
津和野町	70	55	15	4	11	27.27	0	0	0	0.00	0	0	0	0	0	0
吉賀町	215	219	▲4	4	▲8	▲1.83	1	0	1	0.46	1	0	1	0	0	0
(隠岐郡)																
海士町	24	20	4	3	1	20.00	0	0	0	0.00	0	0	0	0	0	0
西ノ島町	40	33	7	5	2	21.21	0	0	0	0.00	0	0	0	0	0	0
知夫村	6	5	1	0	1	20.00	0	0	0	0.00	0	0	0	0	0	0
隠岐の島町	75	75	0	3	▲3	0.00	0	0	0	0.00	0	0	0	0	0	0

注1) 「県外転入」には市町村長が職権により住民票に「記載」した者の数、「県外転出」には住民票から「消除」した者の数が含まれている。

2) 自然増減数=出生数-死亡数 自然増減率=1年間の自然増減数/前年10月1日現在人口×100

社会増減数=転入者数-転出者数 社会増減率=1年間の社会増減数/前年10月1日現在人口×100

3) 日本人・外国人の別は、令和2年国勢調査の「不詳補完値」を基準として算出。(p.1「ご利用に当たって」1(4)を参照。)

単位：人・%

社 会 動 態																市 町 村	
社 会 増 減				県 外 転 入			県 内 転 入			県 外 転 出			県 内 転 出				
総 数	男	女	率（%）	総 数	男	女	総 数	男	女	総 数	男	女	総 数	男	女		
821	402	419	8.53	3,206	1,594	1,612	154	73	81	2,385	1,192	1,193	154	73	81	県 計	
736	359	377	8.28	2,933	1,452	1,481	133	65	68	2,189	1,090	1,099	141	68	73	市 計	
169	83	86	9.14	641	361	280	27	13	14	479	280	199	20	11	9	松江市	
70	47	23	10.28	276	146	130	4	1	3	200	93	107	10	7	3	浜田市	
371	174	197	8.06	1,379	681	698	59	30	29	1,010	514	496	57	23	34	出雲市	
70	32	38	16.28	179	66	113	4	2	2	103	34	69	10	2	8	益田市	
34	27	7	7.30	145	88	57	25	15	10	117	63	54	19	13	6	大田市	
31	24	7	12.65	90	43	47	2	2	0	57	18	39	4	3	1	安来市	
▲43	▲40	▲3	▲10.86	116	32	84	8	0	8	159	71	88	8	1	7	江津市	
34	12	22	15.81	107	35	72	4	2	2	64	17	47	13	8	5	雲南市	
85	43	42	11.53	273	142	131	21	8	13	196	102	94	13	5	8	町 村 計	
																(仁 多 郡)	
45	20	25	37.82	83	32	51	0	0	0	34	10	24	4	2	2	奥出雲町	
																(飯 石 郡)	
5	4	1	11.11	10	3	7	4	1	3	8	0	8	1	0	1	飯南町	
13	0	13	7.83	51	25	26	4	2	2	39	26	13	3	1	2	(邑 智 郡)	
7	▲1	8	21.88	10	0	10	0	0	0	0	0	0	3	1	2	川本町	
0	1	▲1	0.00	3	3	0	0	0	0	3	2	1	0	0	0	美郷町	
6	0	6	5.83	38	22	16	4	2	2	36	24	12	0	0	0	邑南町	
10	8	2	3.65	87	53	34	11	3	8	87	48	39	1	0	1	(鹿 足 郡)	
15	4	11	27.27	23	5	18	1	0	1	8	1	7	1	0	1	津和野町	
▲5	4	▲9	▲2.28	64	48	16	10	3	7	79	47	32	0	0	0	吉賀町	
12	11	1	9.02	42	29	13	2	2	0	28	18	10	4	2	2	(隠 岐 郡)	
4	3	1	20.00	13	10	3	1	1	0	9	7	2	1	1	0	海士町	
7	5	2	21.21	8	5	3	1	1	0	2	1	1	0	0	0	西ノ島町	
1	0	1	20.00	2	1	1	0	0	0	1	1	0	0	0	0	知夫村	
0	3	▲3	0.00	19	13	6	0	0	0	16	9	7	3	1	2	隠岐の島町	

第3表 年齢（3区分）別人口及び割合

年	人 口				
	総 数	15歳未満人口	15～64歳人口	65歳以上人口	うち75歳以上人口
○大正9年(1920)	714,712	237,142	420,933	56,637	15,877
○14年(1925)	722,402	246,702	419,113	56,587	16,266
○昭和5年(1930)	739,507	255,464	430,112	53,931	16,422
○10年(1935)	747,119	265,195	427,505	54,419	16,967
○15年(1940)	740,817	260,566	425,244	55,005	15,602
○22年(1947)	894,267	312,326	521,015	60,926	16,326
○25年(1950)	912,551	323,864	523,687	64,981	19,325
○30年(1955)	929,066	316,171	542,730	70,156	23,351
○35年(1960)	888,886	282,596	531,573	74,717	26,438
○40年(1965)	821,620	218,403	523,286	79,931	27,832
○45年(1970)	773,575	178,457	508,173	86,945	30,306
○50年(1975)	768,886	168,072	504,941	95,831	35,535
51年(1976)	771,749	167,607	506,458	97,642	36,587
52年(1977)	775,282	167,508	507,763	99,969	38,044
53年(1978)	778,666	167,509	508,756	102,359	39,649
54年(1979)	781,928	167,185	509,633	105,068	40,815
○55年(1980)	784,795	167,310	509,938	107,479	41,729
56年(1981)	786,128	168,432	507,495	110,133	42,641
57年(1982)	787,565	166,725	508,325	112,447	44,268
58年(1983)	787,109	165,417	506,855	114,769	45,782
59年(1984)	788,310	164,272	506,880	117,090	47,399
○60年(1985)	794,629	162,817	510,054	121,744	49,559
61年(1986)	793,933	160,668	508,027	125,224	51,291
62年(1987)	793,415	157,481	506,569	129,351	53,702
63年(1988)	791,432	153,101	504,985	133,332	55,656
平成元年(1989)	788,915	148,500	502,815	137,586	57,961
○2年(1990)	781,021	143,884	494,253	142,061	59,900
3年(1991)	778,022	139,816	489,894	147,489	62,193
4年(1992)	774,971	135,954	485,733	152,461	63,880
5年(1993)	772,491	132,332	481,882	157,454	65,806
6年(1994)	771,835	129,356	479,083	162,573	67,549
○7年(1995)	771,441	126,403	477,919	167,040	70,470
8年(1996)	769,676	123,413	474,164	172,020	73,154
9年(1997)	768,210	120,499	470,508	177,124	76,200
10年(1998)	766,162	117,465	466,755	181,863	79,516
11年(1999)	764,219	114,459	464,259	185,434	82,230
○12年(2000)	761,503	111,982	460,103	189,031	85,685
13年(2001)	759,693	109,814	456,268	193,219	90,185
14年(2002)	756,657	107,418	452,215	196,651	94,067
15年(2003)	753,135	105,090	448,782	198,897	97,743
16年(2004)	749,157	102,833	446,053	199,918	101,711
○17年(2005)	742,223	100,542	439,471	201,103	104,864
18年(2006)	736,882	98,773	433,870	203,133	108,361
19年(2007)	731,652	97,214	428,059	205,268	112,005
20年(2008)	725,202	95,854	421,424	206,813	114,602
21年(2009)	720,112	94,160	416,431	208,411	117,208
○22年(2010)	717,397	92,218	414,153	207,398	118,736
23年(2011)	712,336	91,140	411,764	205,804	120,645
24年(2012)	707,074	89,950	402,865	210,631	122,196
25年(2013)	702,237	89,090	394,134	215,385	122,711
26年(2014)	697,015	88,224	385,038	220,125	122,208
○27年(2015)	694,352	86,056	376,877	222,648	121,398
28年(2016)	689,817	85,211	370,441	225,394	122,046
29年(2017)	684,668	84,293	364,623	226,981	122,679
30年(2018)	679,626	83,309	359,808	227,738	123,026
令和元年(2019)	673,891	82,388	354,531	228,201	123,459
○2年(2020)	671,126	81,837	359,735	229,554	123,304
3年(2021)	664,807	80,593	354,720	229,494	121,390
4年(2022)	657,842	78,987	350,242	228,613	124,847
5年(2023)	649,235	76,987	345,099	227,149	128,073
6年(2024)	641,396	75,068	340,466	225,862	131,164

注1) ○印は国勢調査実施年（p.1「ご利用にあたって」1(3)、(4)を参照。）

2) 昭和15年～30年、昭和50年以降の「人口総数」には年齢不詳を含む。
また、昭和15年には、外国人を含んでいない。

単位：人・%

割合 (%)				増減率 (%)				年
15歳未満人口	15～64歳人口	65歳以上人口	うち75歳以上人口	総数	15歳未満人口	15～64歳人口	65歳以上人口	
33.2	58.9	7.9	2.2	-	-	-	-	○大正9年(1920)
34.2	58.0	7.8	2.3	1.08	4.03	▲ 0.43	▲ 0.09	○14年(1925)
34.5	58.2	7.3	2.2	2.37	3.55	2.62	▲ 4.69	○昭和5年(1930)
35.5	57.2	7.3	2.3	1.03	3.81	▲ 0.61	0.90	○10年(1935)
35.2	57.4	7.4	2.1	▲ 0.84	▲ 1.75	▲ 0.53	1.08	○15年(1940)
34.9	58.3	6.8	1.8	20.71	19.86	22.52	10.76	○22年(1947)
35.5	57.4	7.1	2.1	2.04	3.69	0.51	6.66	○25年(1950)
34.0	58.4	7.6	2.5	1.81	▲ 2.38	3.64	7.96	○30年(1955)
31.8	59.8	8.4	3.0	▲ 4.32	▲ 10.62	▲ 2.06	6.50	○35年(1960)
26.6	63.7	9.7	3.4	▲ 7.57	▲ 22.72	▲ 1.56	6.98	○40年(1965)
23.1	65.7	11.2	3.9	▲ 5.85	▲ 18.29	▲ 2.89	8.78	○45年(1970)
21.9	65.7	12.5	4.6	▲ 0.61	▲ 5.82	▲ 0.64	10.22	○50年(1975)
21.7	65.6	12.7	4.7	0.37	▲ 0.28	0.30	1.89	51年(1976)
21.6	65.5	12.9	4.9	0.46	▲ 0.06	0.26	2.38	52年(1977)
21.5	65.3	13.1	5.1	0.44	0.00	0.20	2.39	53年(1978)
21.4	65.2	13.4	5.2	0.42	▲ 0.19	0.17	2.65	54年(1979)
21.3	65.0	13.7	5.3	0.37	0.07	0.06	2.29	○55年(1980)
21.4	64.6	14.0	5.4	0.17	0.67	▲ 0.48	2.47	56年(1981)
21.2	64.5	14.3	5.6	0.18	▲ 1.01	0.16	2.10	57年(1982)
21.0	64.4	14.6	5.8	▲ 0.06	▲ 0.78	▲ 0.29	2.06	58年(1983)
20.8	64.3	14.9	6.0	0.15	▲ 0.69	0.00	2.02	59年(1984)
20.5	64.2	15.3	6.2	0.80	▲ 0.89	0.63	3.97	○60年(1985)
20.2	64.0	15.8	6.5	▲ 0.09	▲ 1.32	▲ 0.40	2.86	61年(1986)
19.8	63.8	16.3	6.8	▲ 0.07	▲ 1.98	▲ 0.29	3.30	62年(1987)
19.3	63.8	16.8	7.0	▲ 0.25	▲ 2.78	▲ 0.31	3.08	63年(1988)
18.8	63.7	17.4	7.3	▲ 0.32	▲ 3.01	▲ 0.43	3.19	平成元年(1989)
18.4	63.3	18.2	7.7	▲ 1.00	▲ 3.11	▲ 1.70	3.25	○2年(1990)
18.0	63.0	19.0	8.0	▲ 0.38	▲ 2.83	▲ 0.88	3.82	3年(1991)
17.6	62.7	19.7	8.3	▲ 0.39	▲ 2.76	▲ 0.85	3.37	4年(1992)
17.1	62.4	20.4	8.5	▲ 0.32	▲ 2.66	▲ 0.79	3.27	5年(1993)
16.8	62.1	21.1	8.8	▲ 0.08	▲ 2.25	▲ 0.58	3.25	6年(1994)
16.4	62.0	21.7	9.1	▲ 0.05	▲ 2.28	▲ 0.24	2.75	○7年(1995)
16.0	61.6	22.4	9.5	▲ 0.23	▲ 2.37	▲ 0.79	2.98	8年(1996)
15.7	61.3	23.1	9.9	▲ 0.19	▲ 2.36	▲ 0.77	2.97	9年(1997)
15.3	60.9	23.7	10.4	▲ 0.27	▲ 2.52	▲ 0.80	2.68	10年(1998)
15.0	60.8	24.3	10.8	▲ 0.25	▲ 2.56	▲ 0.53	1.96	11年(1999)
14.7	60.5	24.8	11.3	▲ 0.36	▲ 2.16	▲ 0.90	1.94	○12年(2000)
14.5	60.1	25.4	11.9	▲ 0.24	▲ 1.94	▲ 0.83	2.22	13年(2001)
14.2	59.8	26.0	12.4	▲ 0.40	▲ 2.18	▲ 0.89	1.78	14年(2002)
14.0	59.6	26.4	13.0	▲ 0.47	▲ 2.17	▲ 0.76	1.14	15年(2003)
13.7	59.6	26.7	13.6	▲ 0.53	▲ 2.15	▲ 0.61	0.51	16年(2004)
13.6	59.3	27.1	14.1	▲ 0.93	▲ 2.23	▲ 1.48	0.59	○17年(2005)
13.4	59.0	27.6	14.7	▲ 0.72	▲ 1.76	▲ 1.27	1.01	18年(2006)
13.3	58.6	28.1	15.3	▲ 0.71	▲ 1.58	▲ 1.34	1.05	19年(2007)
13.2	58.2	28.6	15.8	▲ 0.88	▲ 1.40	▲ 1.55	0.75	20年(2008)
13.1	57.9	29.0	16.3	▲ 0.70	▲ 1.77	▲ 1.18	0.77	21年(2009)
12.9	58.0	29.1	16.6	▲ 0.38	▲ 2.06	▲ 0.55	▲ 0.49	○22年(2010)
12.9	58.1	29.0	17.0	▲ 0.71	▲ 1.17	▲ 0.58	▲ 0.77	23年(2011)
12.8	57.3	29.9	17.4	▲ 0.74	▲ 1.31	▲ 2.16	2.35	24年(2012)
12.8	56.4	30.8	17.6	▲ 0.68	▲ 0.96	▲ 2.17	2.26	25年(2013)
12.7	55.5	31.7	17.6	▲ 0.74	▲ 0.97	▲ 2.31	2.20	26年(2014)
12.6	55.0	32.5	17.7	▲ 0.38	▲ 2.46	▲ 2.12	1.15	○27年(2015)
12.5	54.4	33.1	17.9	▲ 0.65	▲ 0.98	▲ 1.71	1.23	28年(2016)
12.5	53.9	33.6	18.2	▲ 0.75	▲ 1.08	▲ 1.57	0.70	29年(2017)
12.4	53.6	33.9	18.3	▲ 0.74	▲ 1.17	▲ 1.32	0.33	30年(2018)
12.4	53.3	34.3	18.6	▲ 0.84	▲ 1.11	▲ 1.47	0.20	令和元年(2019)
12.2	53.6	34.2	18.4	▲ 0.41	▲ 0.67	1.47	0.59	○2年(2020)
12.1	53.4	34.5	18.3	▲ 0.94	▲ 1.52	▲ 1.39	▲ 0.03	3年(2021)
12.0	53.2	34.8	19.0	▲ 1.05	▲ 1.99	▲ 1.26	▲ 0.38	4年(2022)
11.9	53.2	35.0	19.7	▲ 1.31	▲ 2.53	▲ 1.47	▲ 0.64	5年(2023)
11.7	53.1	35.2	20.4	▲ 1.21	▲ 2.49	▲ 1.34	▲ 0.57	6年(2024)

3) 「割合」は、令和元年までは総数から年齢不詳を除いて算出、令和2年以降は令和2年国勢調査の「不詳補完値」を基準として算出。
(p.1「ご利用にあたって」1(4)を参照。)

4) 「増減率」は、昭和50年までが5年間（昭和22年は7年間、昭和25年は3年間）の増減率、昭和51年以降は1年間の増減率。

第4表 市町村・年齢（3区分）別人口及び割合

市町村	総 数		15歳未満人口		15～64歳人口	
	令和6年	令和5年	令和6年	令和5年	令和6年	令和5年
県 計	641,396	649,235	75,068	76,987	340,466	345,099
市 計	580,490	586,762	69,110	70,775	313,567	317,385
松江市	197,280	199,023	24,088	24,604	112,533	113,651
浜田市	50,755	51,790	5,182	5,399	26,607	27,282
出雲市	170,677	170,927	22,732	22,945	95,603	95,676
益田市	42,367	43,052	4,690	4,853	20,722	21,107
大田市	30,499	31,220	3,169	3,319	14,471	14,910
安来市	34,475	35,139	3,643	3,818	17,356	17,742
江津市	21,131	21,658	2,085	2,152	10,392	10,769
雲南市	33,306	33,953	3,521	3,685	15,883	16,248
町 村 計	60,906	62,473	5,958	6,212	26,899	27,714
（仁多郡）						
奥出雲町	10,769	11,021	993	1,041	4,721	4,867
（飯石郡）						
飯南町	4,198	4,325	392	422	1,773	1,855
（邑智郡）						
川本町	3,008	3,070	276	286	1,411	1,438
美郷町	3,893	3,997	389	399	1,615	1,686
邑南町	9,280	9,548	934	994	4,039	4,161
（鹿足郡）						
津和野町	6,193	6,381	516	527	2,553	2,637
吉賀町	5,511	5,655	516	537	2,411	2,496
（隠岐郡）						
海士町	2,275	2,295	245	249	1,159	1,168
西ノ島町	2,552	2,610	218	222	1,127	1,152
知夫村	579	594	57	61	258	260
隠岐の島町	12,648	12,977	1,422	1,474	5,832	5,994

注) 令和2年国勢調査の「不詳補完値」を基準として算出
 (p.1「ご利用にあたって」1(4)を参照。)

単位：人・%

65歳以上人口		3区分別割合 (%)						市町村	
		15歳未満人口		15～64歳人口		65歳以上人口			
令和6年	令和5年	令和6年	令和5年	令和6年	令和5年	令和6年	令和5年		
225,862	227,149	11.7	11.9	53.1	53.2	35.2	35.0	県	計
197,813	198,602	11.9	12.1	54.0	54.1	34.1	33.8	市	計
60,659	60,768	12.2	12.4	57.0	57.1	30.7	30.5	松江市	
18,966	19,109	10.2	10.4	52.4	52.7	37.4	36.9	浜田市	
52,342	52,306	13.3	13.4	56.0	56.0	30.7	30.6	出雲市	
16,955	17,092	11.1	11.3	48.9	49.0	40.0	39.7	益田市	
12,859	12,991	10.4	10.6	47.4	47.8	42.2	41.6	大田市	
13,476	13,579	10.6	10.9	50.3	50.5	39.1	38.6	安来市	
8,654	8,737	9.9	9.9	49.2	49.7	41.0	40.3	江津市	
13,902	14,020	10.6	10.9	47.7	47.9	41.7	41.3	雲南市	
28,049	28,547	9.8	9.9	44.2	44.4	46.1	45.7	町村計	
								(仁多郡)	
5,055	5,113	9.2	9.4	43.8	44.2	46.9	46.4	奥出雲町	
								(飯石郡)	
2,033	2,048	9.3	9.8	42.2	42.9	48.4	47.4	飯南町	
								(邑智郡)	
7,517	7,651	9.9	10.1	43.7	43.8	46.5	46.0	川本町	
1,321	1,346	9.2	9.3	46.9	46.8	43.9	43.8	美郷町	
1,889	1,912	10.0	10.0	41.5	42.2	48.5	47.8	邑南町	
4,307	4,393	10.1	10.4	43.5	43.6	46.4	46.0		
5,708	5,839	8.8	8.8	42.4	42.6	48.8	48.5	(鹿足郡)	
3,124	3,217	8.3	8.3	41.2	41.3	50.4	50.4	津和野町	
2,584	2,622	9.4	9.5	43.7	44.1	46.9	46.4	吉賀町	
7,736	7,896	10.8	10.9	46.4	46.4	42.8	42.7	(隠岐郡)	
871	878	10.8	10.8	50.9	50.9	38.3	38.3	海士町	
1,207	1,236	8.5	8.5	44.2	44.1	47.3	47.4	西ノ島町	
264	273	9.8	10.3	44.6	43.8	45.6	46.0	知夫村	
5,394	5,509	11.2	11.4	46.1	46.2	42.6	42.5	隠岐の島町	

第5表 市町村・年齢（5歳階級）別人口

単位：人

年 齢	県計		
	総数	男	女
総 数	641,396	310,759	330,637
0～4歳	21,018	10,669	10,349
5～9歳	25,725	13,336	12,389
10～14歳	28,325	14,501	13,824
15～19歳	29,229	15,102	14,127
20～24歳	25,865	13,843	12,022
25～29歳	24,319	12,959	11,360
30～34歳	27,564	14,282	13,282
35～39歳	32,019	16,313	15,706
40～44歳	36,507	18,735	17,772
45～49歳	42,368	22,050	20,318
50～54歳	44,192	22,598	21,594
55～59歳	38,273	19,214	19,059
60～64歳	40,130	19,752	20,378
65～69歳	43,826	21,743	22,083
70～74歳	50,872	24,756	26,116
75～79歳	47,347	22,027	25,320
80～84歳	34,138	13,936	20,202
85～89歳	26,197	9,096	17,101
90～94歳	16,760	4,675	12,085
95～99歳	5,829	1,081	4,748
100歳以上	893	91	802
年齢不詳	0	0	0
15歳未満	75,068	38,506	36,562
15～64歳	340,466	174,848	165,618
65歳以上	225,862	97,405	128,457

年 齢	市計			松江市			浜田市		
	総数	男	女	総数	男	女	総数	男	女
総 数	580,490	281,244	299,246	197,280	95,568	101,712	50,755	25,528	25,227
0～4歳	19,464	9,867	9,597	6,935	3,535	3,400	1,357	672	685
5～9歳	23,690	12,276	11,414	8,191	4,249	3,942	1,814	941	873
10～14歳	25,956	13,293	12,663	8,962	4,638	4,324	2,011	1,016	995
15～19歳	26,511	13,681	12,830	9,274	4,702	4,572	1,995	1,037	958
20～24歳	24,401	12,980	11,421	10,312	5,669	4,643	2,074	1,176	898
25～29歳	22,885	12,149	10,736	9,097	4,920	4,177	2,035	1,273	762
30～34歳	25,639	13,233	12,406	9,091	4,570	4,521	2,193	1,349	844
35～39歳	29,485	14,985	14,500	10,342	5,180	5,162	2,330	1,285	1,045
40～44歳	33,517	17,127	16,390	11,623	5,890	5,733	2,835	1,508	1,327
45～49歳	38,999	20,242	18,757	13,394	6,801	6,593	3,196	1,765	1,431
50～54歳	40,671	20,745	19,926	14,609	7,361	7,248	3,485	1,918	1,567
55～59歳	35,157	17,613	17,544	12,473	6,186	6,287	3,133	1,670	1,463
60～64歳	36,302	17,841	18,461	12,318	5,990	6,328	3,331	1,718	1,613
65～69歳	38,790	19,211	19,579	12,149	5,932	6,217	3,619	1,914	1,705
70～74歳	44,646	21,583	23,063	13,434	6,498	6,936	4,219	2,053	2,166
75～79歳	41,646	19,316	22,330	12,882	5,778	7,104	4,001	1,851	2,150
80～84歳	29,971	12,227	17,744	9,475	3,818	5,657	2,959	1,177	1,782
85～89歳	22,775	7,890	14,885	6,818	2,364	4,454	2,249	748	1,501
90～94歳	14,377	3,992	10,385	4,231	1,165	3,066	1,365	376	989
95～99歳	4,906	922	3,984	1,463	303	1,160	499	78	421
100歳以上	702	71	631	207	19	188	55	3	52
年齢不詳	0	0	0	0	0	0	0	0	0
15歳未満	69,110	35,436	33,674	24,088	12,422	11,666	5,182	2,629	2,553
15～64歳	313,567	160,596	152,971	112,533	57,269	55,264	26,607	14,699	11,908
65歳以上	197,813	85,212	112,601	60,659	25,877	34,782	18,966	8,200	10,766

注1) 推計人口は、国勢調査(常住人口)の結果に各月市町村から報告された人口移動数を加減して算出。

したがって、年齢階級によっては人数がマイナスとなる場合があり、「-」で表記している。

2) 令和2年国勢調査の「不詳補完値」を基準として算出(p.1「ご利用にあたって」1(4)を参照。)

第5表 市町村・年齢（5歳階級）別人口（続き）

単位：人

年 齢	出雲市			益田市			大田市		
	総数	男	女	総数	男	女	総数	男	女
総 数	170,677	82,623	88,054	42,367	20,134	22,233	30,499	14,712	15,787
0～4歳	6,822	3,428	3,394	1,265	645	620	809	421	388
5～9歳	7,777	3,997	3,780	1,570	838	732	1,096	601	495
10～14歳	8,133	4,131	4,002	1,855	943	912	1,264	669	595
15～19歳	7,954	4,089	3,865	1,942	1,031	911	1,246	654	592
20～24歳	7,152	3,441	3,711	1,274	708	566	818	466	352
25～29歳	7,647	3,766	3,881	1,106	588	518	753	400	353
30～34歳	8,768	4,447	4,321	1,568	803	765	1,052	563	489
35～39歳	9,517	4,832	4,685	1,958	991	967	1,390	722	668
40～44歳	10,477	5,320	5,157	2,267	1,157	1,110	1,621	867	754
45～49歳	11,911	6,251	5,660	2,719	1,375	1,344	1,866	973	893
50～54歳	11,999	6,145	5,854	2,829	1,403	1,426	1,838	901	937
55～59歳	10,183	5,090	5,093	2,352	1,189	1,163	1,780	887	893
60～64歳	9,995	4,928	5,067	2,707	1,286	1,421	2,107	1,027	1,080
65～69歳	10,527	5,201	5,326	3,309	1,608	1,701	2,489	1,217	1,272
70～74歳	11,989	5,749	6,240	3,977	1,873	2,104	2,914	1,429	1,485
75～79歳	11,010	5,185	5,825	3,581	1,644	1,937	2,606	1,259	1,347
80～84歳	7,734	3,247	4,487	2,498	991	1,507	1,965	812	1,153
85～89歳	5,926	2,110	3,816	1,923	612	1,311	1,485	483	1,002
90～94歳	3,792	1,035	2,757	1,217	369	848	978	291	687
95～99歳	1,191	209	982	389	73	316	381	65	316
100歳以上	173	22	151	61	7	54	41	5	36
年齢不詳	0	0	0	0	0	0	0	0	0
15歳未満	22,732	11,556	11,176	4,690	2,426	2,264	3,169	1,691	1,478
15～64歳	95,603	48,309	47,294	20,722	10,531	10,191	14,471	7,460	7,011
65歳以上	52,342	22,758	29,584	16,955	7,177	9,778	12,859	5,561	7,298

年 齢	安来市			江津市			雲南市		
	総数	男	女	総数	男	女	総数	男	女
総 数	34,475	16,578	17,897	21,131	10,012	11,119	33,306	16,089	17,217
0～4歳	881	461	420	536	264	272	859	441	418
5～9歳	1,288	662	626	721	354	367	1,233	634	599
10～14歳	1,474	747	727	828	402	426	1,429	747	682
15～19歳	1,606	840	766	1,005	559	446	1,489	769	720
20～24歳	1,117	594	523	709	411	298	945	515	430
25～29歳	1,012	544	468	546	309	237	689	349	340
30～34歳	1,168	585	583	721	355	366	1,078	561	517
35～39歳	1,543	798	745	942	453	489	1,463	724	739
40～44歳	1,818	928	890	1,112	541	571	1,764	916	848
45～49歳	2,319	1,173	1,146	1,388	733	655	2,206	1,171	1,035
50～54歳	2,485	1,282	1,203	1,325	669	656	2,101	1,066	1,035
55～59歳	2,020	1,029	991	1,215	582	633	2,001	980	1,021
60～64歳	2,268	1,132	1,136	1,429	684	745	2,147	1,076	1,071
65～69歳	2,397	1,195	1,202	1,670	842	828	2,630	1,302	1,328
70～74歳	2,970	1,436	1,534	1,986	957	1,029	3,157	1,588	1,569
75～79歳	2,959	1,363	1,596	1,757	853	904	2,850	1,383	1,467
80～84歳	2,095	860	1,235	1,300	511	789	1,945	811	1,134
85～89歳	1,700	621	1,079	988	320	668	1,686	632	1,054
90～94歳	979	264	715	660	158	502	1,155	334	821
95～99歳	325	59	266	244	54	190	414	81	333
100歳以上	51	5	46	49	1	48	65	9	56
年齢不詳	0	0	0	0	0	0	0	0	0
15歳未満	3,643	1,870	1,773	2,085	1,020	1,065	3,521	1,822	1,699
15～64歳	17,356	8,905	8,451	10,392	5,296	5,096	15,883	8,127	7,756
65歳以上	13,476	5,803	7,673	8,654	3,696	4,958	13,902	6,140	7,762

注1) 推計人口は、国勢調査(常住人口)の結果に各月市町村から報告された人口移動数を加減して算出。

したがって、年齢階級によっては人数がマイナスとなる場合があり、「-」で表記している。

2) 令和2年国勢調査の「不詳補完値」を基準として算出(p.1「ご利用にあたって」1(4)を参照。)

第5表 市町村・年齢（5歳階級）別人口（続き）

単位：人

年 齢	郡計		
	総数	男	女
総 数	60,906	29,515	31,391
0～4歳	1,554	802	752
5～9歳	2,035	1,060	975
10～14歳	2,369	1,208	1,161
15～19歳	2,718	1,421	1,297
20～24歳	1,464	863	601
25～29歳	1,434	810	624
30～34歳	1,925	1,049	876
35～39歳	2,534	1,328	1,206
40～44歳	2,990	1,608	1,382
45～49歳	3,369	1,808	1,561
50～54歳	3,521	1,853	1,668
55～59歳	3,116	1,601	1,515
60～64歳	3,828	1,911	1,917
65～69歳	5,036	2,532	2,504
70～74歳	6,226	3,173	3,053
75～79歳	5,701	2,711	2,990
80～84歳	4,167	1,709	2,458
85～89歳	3,422	1,206	2,216
90～94歳	2,383	683	1,700
95～99歳	923	159	764
100歳以上	191	20	171
年齢不詳	0	0	0
15歳未満	5,958	3,070	2,888
15～64歳	26,899	14,252	12,647
65歳以上	28,049	12,193	15,856

年 齢	奥出雲町(仁多郡)			飯南町(飯石郡)			邑智郡		
	総数	男	女	総数	男	女	総数	男	女
総 数	10,769	5,123	5,646	4,198	2,001	2,197	16,181	7,839	8,342
0～4歳	235	112	123	112	62	50	403	225	178
5～9歳	358	189	169	124	68	56	522	277	245
10～14歳	400	203	197	156	74	82	674	340	334
15～19歳	495	234	261	200	113	87	757	371	386
20～24歳	356	205	151	86	38	48	417	266	151
25～29歳	190	94	96	73	38	35	338	197	141
30～34歳	274	148	126	116	58	58	455	245	210
35～39歳	385	200	185	155	83	72	640	322	318
40～44歳	492	255	237	187	95	92	780	414	366
45～49歳	577	296	281	231	124	107	908	485	423
50～54歳	604	322	282	237	129	108	1,000	533	467
55～59歳	597	314	283	187	86	101	825	409	416
60～64歳	751	344	407	301	158	143	945	486	459
65～69歳	929	478	451	346	177	169	1,275	633	642
70～74歳	1,103	591	512	449	234	215	1,612	801	811
75～79歳	973	451	522	373	180	193	1,552	750	802
80～84歳	708	284	424	274	104	170	1,191	504	687
85～89歳	641	231	410	295	111	184	873	316	557
90～94歳	477	130	347	211	57	154	690	220	470
95～99歳	192	35	157	69	11	58	265	37	228
100歳以上	32	7	25	16	1	15	59	8	51
年齢不詳	0	0	0	0	0	0	0	0	0
15歳未満	993	504	489	392	204	188	1,599	842	757
15～64歳	4,721	2,412	2,309	1,773	922	851	7,065	3,728	3,337
65歳以上	5,055	2,207	2,848	2,033	875	1,158	7,517	3,269	4,248

注1) 推計人口は、国勢調査(常住人口)の結果に各月市町村から報告された人口移動数を加減して算出。

したがって、年齢階級によっては人数がマイナスとなる場合があり、「-」で表記している。

2) 令和2年国勢調査の「不詳補完値」を基準として算出(p.1「ご利用にあたって」1(4)を参照。)

第5表 市町村・年齢（5歳階級）別人口（続き）

単位：人

年 齢	川本町			美郷町			邑南町		
	総数	男	女	総数	男	女	総数	男	女
総 数	3,008	1,442	1,566	3,893	1,901	1,992	9,280	4,496	4,784
0～4歳	81	49	32	92	50	42	230	126	104
5～9歳	97	59	38	114	63	51	311	155	156
10～14歳	98	43	55	183	88	95	393	209	184
15～19歳	177	76	101	181	93	88	399	202	197
20～24歳	151	89	62	60	41	19	206	136	70
25～29歳	89	54	35	62	39	23	187	104	83
30～34歳	110	57	53	101	51	50	244	137	107
35～39歳	114	50	64	149	84	65	377	188	189
40～44歳	132	70	62	193	104	89	455	240	215
45～49歳	167	88	79	229	124	105	512	273	239
50～54歳	170	100	70	237	125	112	593	308	285
55～59歳	151	73	78	183	87	96	491	249	242
60～64歳	150	80	70	220	118	102	575	288	287
65～69歳	207	94	113	328	172	156	740	367	373
70～74歳	279	135	144	419	214	205	914	452	462
75～79歳	275	131	144	412	198	214	865	421	444
80～84歳	223	92	131	299	132	167	669	280	389
85～89歳	170	56	114	192	58	134	511	202	309
90～94歳	121	43	78	167	51	116	402	126	276
95～99歳	35	2	33	66	7	59	164	28	136
100歳以上	11	1	10	6	2	4	42	5	37
年齢不詳	0	0	0	0	0	0	0	0	0
15歳未満	276	151	125	389	201	188	934	490	444
15～64歳	1,411	737	674	1,615	866	749	4,039	2,125	1,914
65歳以上	1,321	554	767	1,889	834	1,055	4,307	1,881	2,426

年 齢	鹿足郡			津和野町			吉賀町		
	総数	男	女	総数	男	女	総数	男	女
総 数	11,704	5,610	6,094	6,193	2,920	3,273	5,511	2,690	2,821
0～4歳	286	151	135	125	71	54	161	80	81
5～9歳	358	184	174	167	91	76	191	93	98
10～14歳	388	194	194	224	112	112	164	82	82
15～19歳	434	239	195	221	124	97	213	115	98
20～24歳	206	120	86	139	63	76	67	57	10
25～29歳	269	164	105	118	66	52	151	98	53
30～34歳	385	211	174	163	89	74	222	122	100
35～39歳	498	277	221	246	128	118	252	149	103
40～44歳	542	283	259	284	141	143	258	142	116
45～49歳	615	332	283	319	174	145	296	158	138
50～54歳	643	341	302	353	190	163	290	151	139
55～59歳	608	322	286	305	169	136	303	153	150
60～64歳	764	373	391	405	182	223	359	191	168
65～69歳	1,015	497	518	571	274	297	444	223	221
70～74歳	1,198	600	598	657	329	328	541	271	270
75～79歳	1,175	550	625	647	293	354	528	257	271
80～84歳	895	357	538	495	190	305	400	167	233
85～89歳	734	240	494	414	138	276	320	102	218
90～94歳	458	139	319	230	77	153	228	62	166
95～99歳	193	35	158	93	17	76	100	18	82
100歳以上	40	1	39	17	2	15	23	—	24
年齢不詳	0	0	0	0	0	0	0	0	0
15歳未満	1,032	529	503	516	274	242	516	255	261
15～64歳	4,964	2,662	2,302	2,553	1,326	1,227	2,411	1,336	1,075
65歳以上	5,708	2,419	3,289	3,124	1,320	1,804	2,584	1,099	1,485

注1) 推計人口は、国勢調査(常住人口)の結果に各月市町村から報告された人口移動数を加減して算出。

したがって、年齢階級によっては人数がマイナスとなる場合があり、「-」で表記している。

2) 令和2年国勢調査の「不詳補完値」を基準として算出(p.1「ご利用にあたって」1(4)を参照。)

第5表 市町村・年齢（5歳階級）別人口（続き）

単位：人

年 齢	隠岐郡			海士町			西ノ島町		
	総数	男	女	総数	男	女	総数	男	女
総 数	18,054	8,942	9,112	2,275	1,097	1,178	2,552	1,328	1,224
0～4歳	518	252	266	69	30	39	46	23	23
5～9歳	673	342	331	78	36	42	81	45	36
10～14歳	751	397	354	98	53	45	91	49	42
15～19歳	832	464	368	153	69	84	68	43	25
20～24歳	399	234	165	87	28	59	75	47	28
25～29歳	564	317	247	124	55	69	90	56	34
30～34歳	695	387	308	103	55	48	86	53	33
35～39歳	856	446	410	119	57	62	119	78	41
40～44歳	989	561	428	128	69	59	156	96	60
45～49歳	1,038	571	467	136	73	63	147	90	57
50～54歳	1,037	528	509	113	65	48	140	72	68
55～59歳	899	470	429	86	52	34	110	65	45
60～64歳	1,067	550	517	110	61	49	136	69	67
65～69歳	1,471	747	724	171	87	84	239	113	126
70～74歳	1,864	947	917	210	110	100	302	154	148
75～79歳	1,628	780	848	171	81	90	255	134	121
80～84歳	1,099	460	639	124	48	76	173	71	102
85～89歳	879	308	571	96	41	55	121	40	81
90～94歳	547	137	410	70	23	47	78	24	54
95～99歳	204	41	163	24	4	20	32	6	26
100歳以上	44	3	41	5	0	5	7	0	7
年齢不詳	0	0	0	0	0	0	0	0	0
15歳未満	1,942	991	951	245	119	126	218	117	101
15～64歳	8,376	4,528	3,848	1,159	584	575	1,127	669	458
65歳以上	7,736	3,423	4,313	871	394	477	1,207	542	665

年 齢	知夫村			隠岐の島町		
	総数	男	女	総数	男	女
総 数	579	301	278	12,648	6,216	6,432
0～4歳	18	7	11	385	192	193
5～9歳	24	9	15	490	252	238
10～14歳	15	6	9	547	289	258
15～19歳	13	9	4	598	343	255
20～24歳	13	5	8	224	154	70
25～29歳	34	18	16	316	188	128
30～34歳	25	15	10	481	264	217
35～39歳	27	16	11	591	295	296
40～44歳	29	22	7	676	374	302
45～49歳	33	19	14	722	389	333
50～54歳	28	15	13	756	376	380
55～59歳	31	20	11	672	333	339
60～64歳	25	14	11	796	406	390
65～69歳	42	23	19	1,019	524	495
70～74歳	60	31	29	1,292	652	640
75～79歳	63	33	30	1,139	532	607
80～84歳	49	28	21	753	313	440
85～89歳	31	9	22	631	218	413
90～94歳	13	3	10	386	87	299
95～99歳	4	—	5	144	32	112
100歳以上	2	0	2	30	3	27
年齢不詳	0	0	0	0	0	0
15歳未満	57	22	35	1,422	733	689
15～64歳	258	153	105	5,832	3,122	2,710
65歳以上	264	126	138	5,394	2,361	3,033

注1) 推計人口は、国勢調査(常住人口)の結果に各月市町村から報告された人口移動数を加減して算出。

したがって、年齢階級によっては人数がマイナスとなる場合があり、「—」で表記している。

2) 令和2年国勢調査の「不詳補完値」を基準として算出(p.1「ご利用にあたって」1(4)を参照。)

第6表 市町村・年齢(各歳)別人口

単位:人

年 齢	県 計			市 計			松江市			浜田市			出雲市		
	総数	男	女	総数	男	女	総数	男	女	総数	男	女	総数	男	女
総 数	641,396	310,759	330,637	580,490	281,244	299,246	197,280	95,568	101,712	50,755	25,528	25,227	170,677	82,623	88,054
0歳	3,675	1,842	1,833	3,437	1,712	1,725	1,244	629	615	243	112	131	1,238	607	631
1歳	4,048	2,061	1,987	3,760	1,927	1,833	1,375	701	674	287	148	139	1,296	663	633
2歳	4,296	2,154	2,142	3,945	1,974	1,971	1,406	734	672	253	134	119	1,405	675	730
3歳	4,437	2,271	2,166	4,115	2,105	2,010	1,434	721	713	296	147	149	1,463	754	709
4歳	4,562	2,341	2,221	4,207	2,149	2,058	1,476	750	726	278	131	147	1,420	729	691
5歳	4,745	2,442	2,303	4,367	2,239	2,128	1,508	791	717	335	159	176	1,475	760	715
6歳	4,875	2,480	2,395	4,500	2,297	2,203	1,512	772	740	347	178	169	1,517	751	766
7歳	5,066	2,613	2,453	4,690	2,406	2,284	1,580	798	782	357	192	165	1,544	797	747
8歳	5,415	2,828	2,587	4,998	2,611	2,387	1,782	930	852	362	193	169	1,609	830	779
9歳	5,624	2,973	2,651	5,135	2,723	2,412	1,809	958	851	413	219	194	1,632	859	773
10歳	5,542	2,832	2,710	5,091	2,595	2,496	1,782	923	859	409	194	215	1,597	803	794
11歳	5,543	2,788	2,755	5,054	2,538	2,516	1,729	853	876	369	193	176	1,611	801	810
12歳	5,682	3,002	2,680	5,218	2,747	2,471	1,846	984	862	383	200	183	1,589	808	781
13歳	5,754	2,924	2,830	5,287	2,688	2,599	1,804	935	869	423	212	211	1,681	869	812
14歳	5,804	2,955	2,849	5,306	2,725	2,581	1,801	943	858	427	217	210	1,655	850	805
15歳	5,743	2,956	2,787	5,218	2,674	2,544	1,830	900	930	390	197	193	1,577	828	749
16歳	6,004	3,127	2,877	5,385	2,822	2,563	1,827	928	899	428	226	202	1,633	853	780
17歳	6,029	3,169	2,860	5,437	2,838	2,599	1,818	927	891	412	217	195	1,644	855	789
18歳	5,749	2,940	2,809	5,216	2,682	2,534	1,886	966	920	357	189	168	1,540	789	751
19歳	5,704	2,910	2,794	5,255	2,665	2,590	1,913	981	932	408	208	200	1,560	764	796
20歳	5,800	3,099	2,701	5,354	2,860	2,494	1,989	1,124	865	475	261	214	1,531	746	785
21歳	5,915	3,181	2,734	5,430	2,918	2,512	2,096	1,148	948	436	242	194	1,624	808	816
22歳	5,078	2,736	2,342	4,818	2,556	2,262	1,939	1,047	892	374	201	173	1,463	723	740
23歳	4,504	2,425	2,079	4,395	2,349	2,046	2,195	1,206	989	369	227	142	1,257	591	666
24歳	4,568	2,402	2,166	4,404	2,297	2,107	2,093	1,144	949	420	245	175	1,277	573	704
25歳	4,622	2,541	2,081	4,408	2,416	1,992	2,054	1,146	908	429	285	144	1,376	669	707
26歳	4,698	2,480	2,218	4,466	2,347	2,119	1,846	1,020	826	381	230	151	1,451	678	773
27歳	4,811	2,572	2,239	4,491	2,392	2,099	1,772	962	810	365	241	124	1,494	737	757
28歳	5,033	2,665	2,368	4,688	2,460	2,228	1,703	895	808	404	256	148	1,643	827	816
29歳	5,155	2,701	2,454	4,832	2,534	2,298	1,722	897	825	456	261	195	1,683	855	828
30歳	5,395	2,838	2,557	5,036	2,637	2,399	1,763	896	867	448	302	146	1,799	918	881
31歳	5,366	2,793	2,573	5,007	2,598	2,409	1,746	898	848	439	262	177	1,736	887	849
32歳	5,526	2,836	2,690	5,166	2,642	2,524	1,872	947	925	433	262	171	1,719	859	860
33歳	5,554	2,874	2,680	5,149	2,653	2,496	1,830	909	921	436	269	167	1,728	887	841
34歳	5,723	2,941	2,782	5,281	2,703	2,578	1,880	920	960	437	254	183	1,786	896	890
35歳	5,945	3,022	2,923	5,497	2,782	2,715	1,908	951	957	388	220	168	1,923	992	931
36歳	6,154	3,114	3,040	5,687	2,891	2,796	2,054	1,026	1,028	450	238	212	1,862	930	932
37歳	6,445	3,308	3,137	5,936	3,030	2,906	2,062	1,020	1,042	488	255	233	1,881	998	883
38歳	6,598	3,426	3,172	6,064	3,148	2,916	2,083	1,079	1,004	480	286	194	1,930	975	955
39歳	6,877	3,443	3,434	6,301	3,134	3,167	2,235	1,104	1,131	524	286	238	1,921	937	984
40歳	7,035	3,626	3,409	6,451	3,306	3,145	2,267	1,191	1,076	520	278	242	2,007	1,005	1,002
41歳	7,195	3,689	3,506	6,598	3,370	3,228	2,302	1,162	1,140	568	306	262	2,094	1,081	1,013
42歳	7,143	3,681	3,462	6,547	3,371	3,176	2,237	1,134	1,103	549	300	249	2,004	1,031	973
43歳	7,516	3,839	3,677	6,907	3,513	3,394	2,422	1,206	1,216	574	292	282	2,133	1,094	1,039
44歳	7,618	3,900	3,718	7,014	3,567	3,447	2,395	1,197	1,198	624	332	292	2,239	1,109	1,130
45歳	7,904	4,069	3,835	7,295	3,739	3,556	2,460	1,224	1,236	571	334	237	2,300	1,176	1,124
46歳	8,164	4,310	3,854	7,497	3,931	3,566	2,459	1,266	1,193	593	323	270	2,389	1,277	1,112
47歳	8,637	4,471	4,166	7,926	4,116	3,810	2,688	1,362	1,326	641	361	280	2,444	1,238	1,206
48歳	8,576	4,471	4,105	7,939	4,130	3,809	2,831	1,427	1,404	669	375	294	2,322	1,247	1,075
49歳	9,087	4,729	4,358	8,342	4,326	4,016	2,956	1,522	1,434	722	372	350	2,456	1,313	1,143

50歳	9,385	4,840	4,545	8,615	4,420	4,195	3,006	1,512	1,494	758	423	335	2,542	1,311	1,231
51歳	9,360	4,792	4,568	8,617	4,390	4,227	3,054	1,546	1,508	716	401	315	2,564	1,289	1,275
52歳	8,889	4,530	4,359	8,176	4,157	4,019	2,994	1,459	1,535	700	383	317	2,449	1,278	1,171
53歳	8,364	4,294	4,070	7,710	3,958	3,752	2,784	1,450	1,334	635	359	276	2,243	1,128	1,115
54歳	8,194	4,142	4,052	7,553	3,820	3,733	2,771	1,394	1,377	676	352	324	2,201	1,139	1,062
55歳	8,222	4,176	4,046	7,581	3,838	3,743	2,669	1,333	1,336	684	390	294	2,218	1,102	1,116
56歳	7,885	3,932	3,953	7,242	3,601	3,641	2,657	1,305	1,352	625	341	284	2,071	1,052	1,019
57歳	8,048	4,091	3,957	7,360	3,748	3,612	2,618	1,296	1,322	652	365	287	2,187	1,105	1,082
58歳	6,294	3,174	3,120	5,774	2,905	2,869	2,027	1,000	1,027	501	257	244	1,692	857	835
59歳	7,824	3,841	3,983	7,200	3,521	3,679	2,502	1,252	1,250	671	317	354	2,015	974	1,041
60歳	7,780	3,891	3,889	7,110	3,560	3,550	2,499	1,245	1,254	639	353	286	1,998	1,015	983
61歳	7,850	3,785	4,065	7,135	3,422	3,713	2,462	1,145	1,317	630	318	312	1,953	945	1,008
62歳	8,025	3,959	4,066	7,286	3,595	3,691	2,476	1,183	1,293	672	356	316	2,002	970	1,032
63歳	8,140	4,049	4,091	7,355	3,653	3,702	2,424	1,186	1,238	703	338	365	2,056	1,057	999
64歳	8,335	4,068	4,267	7,416	3,611	3,805	2,457	1,231	1,226	687	353	334	1,986	941	1,045
65歳	8,743	4,419	4,324	7,794	3,940	3,854	2,457	1,238	1,219	743	399	344	2,134	1,065	1,069
66歳	8,549	4,207	4,342	7,596	3,719	3,877	2,387	1,167	1,220	742	379	363	2,006	991	1,015
67歳	8,553	4,258	4,295	7,535	3,763	3,772	2,420	1,174	1,246	664	368	296	2,102	1,050	1,052
68歳	8,960	4,430	4,530	7,914	3,893	4,021	2,451	1,192	1,259	746	428	318	2,128	1,037	1,091
69歳	9,021	4,429	4,592	7,951	3,896	4,055	2,434	1,161	1,273	724	340	384	2,157	1,058	1,099
70歳	9,247	4,574	4,673	8,087	3,977	4,110	2,483	1,224	1,259	752	390	362	2,153	1,034	1,119
71歳	9,581	4,651	4,930	8,389	4,057	4,332	2,464	1,183	1,281	783	376	407	2,322	1,114	1,208
72歳	10,051	4,827	5,224	8,875	4,236	4,639	2,601	1,247	1,354	862	384	478	2,384	1,132	1,252
73歳	10,672	5,273	5,399	9,366	4,620	4,746	2,930	1,469	1,461	895	447	448	2,466	1,191	1,275
74歳	11,321	5,431	5,890	9,929	4,693	5,236	2,956	1,375	1,581	927	456	471	2,664	1,278	1,386
75歳	11,972	5,622	6,350	10,517	4,889	5,628	3,245	1,459	1,786	965	454	511	2,837	1,337	1,500
76歳	11,809	5,681	6,128	10,326	4,964	5,362	3,142	1,484	1,658	1,005	474	531	2,718	1,334	1,384
77歳	11,290	5,290	6,000	9,960	4,674	5,286	3,059	1,402	1,657	952	446	506	2,690	1,244	1,446
78歳	5,738	2,579	3,159	5,083	2,298	2,785	1,599	675	924	528	229	299	1,294	604	690
79歳	6,538	2,855	3,683	5,760	2,491	3,269	1,837	758	1,079	551	248	303	1,471	666	805
80歳	7,423	3,178	4,245	6,579	2,815	3,764	2,101	891	1,210	719	291	428	1,675	758	917
81歳	7,327	3,036	4,291	6,438	2,670	3,768	2,040	860	1,180	611	247	364	1,705	715	990
82歳	7,095	2,979	4,116	6,224	2,618	3,606	1,969	798	1,171	608	251	357	1,594	697	897
83歳	6,662	2,579	4,083	5,854	2,246	3,608	1,907	699	1,208	554	213	341	1,481	576	905
84歳	5,631	2,164	3,467	4,876	1,878	2,998	1,458	570	888	467	175	292	1,279	501	778
85歳	5,030	1,853	3,177	4,389	1,606	2,783	1,339	492	847	454	151	303	1,139	427	712
86歳	5,475	1,965	3,510	4,742	1,711	3,031	1,445	523	922	483	167	316	1,220	461	759
87歳	5,559	2,016	3,543	4,819	1,743	3,076	1,421	493	928	487	170	317	1,212	455	757
88歳	5,405	1,749	3,656	4,700	1,517	3,183	1,380	446	934	429	144	285	1,276	424	852
89歳	4,728	1,513	3,215	4,125	1,313	2,812	1,233	410	823	396	116	280	1,079	343	736
90歳	4,289	1,315	2,974	3,692	1,119	2,573	1,093	352	741	335	97	238	953	290	663
91歳	3,820	1,159	2,661	3,272	996	2,276	992	312	680	311	87	224	877	264	613
92歳	3,507	933	2,574	2,995	796	2,199	896	225	671	287	80	207	774	192	582
93歳	2,839	734	2,105	2,453	621	1,832	681	151	530	226	64	162	658	160	498
94歳	2,305	534	1,771	1,965	460	1,505	569	125	444	206	48	158	530	129	401
95歳	1,915	390	1,525	1,621	334	1,287	508	111	397	152	29	123	367	70	297
96歳	1,487	307	1,180	1,269	260	1,009	386	92	294	125	16	109	303	62	241
97歳	1,048	166	882	889	146	743	249	44	205	98	19	79	228	33	195
98歳	859	134	725	712	114	598	202	34	168	74	7	67	184	27	157
99歳	520	84	436	415	68	347	118	22	96	50	7	43	109	17	92
100歳以上	893	91	802	702	71	631	207	19	188	55	3	52	173	22	151
不詳	0	0	0	0	0	0	0	0	0	0	0	0	0	0	0
15歳未満	75,068	38,506	36,562	69,110	35,436	33,674	24,088	12,422	11,666	5,182	2,629	2,553	22,732	11,556	11,176
15～64歳	340,466	174,848	165,618	313,567	160,596	152,971	112,533	57,269	55,264	26,607	14,699	11,908	95,603	48,309	47,294
65歳以上	225,862	97,405	128,457	197,813	85,212	112,601	60,659	25,877	34,782	18,966	8,200	10,766	52,342	22,758	29,584

注1) 推計人口は、国勢調査(常住人口)の結果に、各月市町村から報告された人口移動数を加減して算出。

したがって年齢階級によっては人数がマイナスとなる場合があり、「-」で表記している。

2) 令和2年国勢調査の「不詳補充値」を基準として算出。(p.1「ご利用にあたって」1(4)を参照。)

第6表 市町村・年齢(各歳)別人口(続き)

単位:人

年 齢	益田市			大田市			安来市			江津市			雲南市		
	総数	男	女	総数	男	女	総数	男	女	総数	男	女	総数	男	女
総 数	42,367	20,134	22,233	30,499	14,712	15,787	34,475	16,578	17,897	21,131	10,012	11,119	33,306	16,089	17,217
0歳	197	85	112	136	73	63	147	77	70	87	52	35	145	77	68
1歳	218	113	105	159	88	71	161	75	86	104	50	54	160	89	71
2歳	269	136	133	167	81	86	162	84	78	117	52	65	166	78	88
3歳	273	145	128	163	83	80	193	102	91	110	51	59	183	102	81
4歳	308	166	142	184	96	88	218	123	95	118	59	59	205	95	110
5歳	282	146	136	200	105	95	238	111	127	126	64	62	203	103	100
6歳	300	157	143	200	116	84	253	130	123	133	70	63	238	123	115
7歳	326	185	141	209	110	99	248	117	131	152	68	84	274	139	135
8歳	331	184	147	234	120	114	271	153	118	147	66	81	262	135	127
9歳	331	166	165	253	150	103	278	151	127	163	86	77	256	134	122
10歳	351	173	178	230	120	110	274	140	134	172	89	83	276	153	123
11歳	357	172	185	256	138	118	292	143	149	161	84	77	279	154	125
12歳	398	217	181	255	133	122	294	157	137	167	86	81	286	162	124
13歳	362	181	181	259	143	116	284	129	155	162	65	97	312	154	158
14歳	387	200	187	264	135	129	330	178	152	166	78	88	276	124	152
15歳	363	188	175	262	146	116	314	167	147	167	87	80	315	161	154
16歳	420	236	184	244	129	115	317	168	149	196	110	86	320	172	148
17歳	393	223	170	278	146	132	355	171	184	244	151	93	293	148	145
18歳	385	185	200	229	114	115	298	162	136	224	116	108	297	161	136
19歳	381	199	182	233	119	114	322	172	150	174	95	79	264	127	137
20歳	389	232	157	220	113	107	300	139	161	180	95	85	270	150	120
21歳	357	227	130	226	117	109	256	139	117	193	103	90	242	134	108
22歳	280	143	137	202	122	80	204	112	92	170	103	67	186	105	81
23歳	122	48	74	68	47	21	185	109	76	71	50	21	128	71	57
24歳	126	58	68	102	67	35	172	95	77	95	60	35	119	55	64
25歳	138	87	51	88	51	37	147	87	60	73	44	29	103	47	56
26歳	232	116	116	139	73	66	174	98	76	103	56	47	140	76	64
27歳	237	123	114	167	85	82	219	114	105	110	61	49	127	69	58
28歳	256	138	118	166	79	87	229	125	104	134	69	65	153	71	82
29歳	243	124	119	193	112	81	243	120	123	126	79	47	166	86	80
30歳	301	149	152	203	113	90	203	110	93	136	58	78	183	91	92
31歳	312	172	140	193	102	91	226	104	122	136	71	65	219	102	117
32歳	316	157	159	229	118	111	241	110	131	136	74	62	220	115	105
33歳	313	142	171	212	116	96	241	127	114	154	72	82	235	131	104
34歳	326	183	143	215	114	101	257	134	123	159	80	79	221	122	99
35歳	363	172	191	258	126	132	252	134	118	159	77	82	246	110	136
36歳	327	178	149	260	149	111	289	152	137	184	91	93	261	127	134
37歳	392	198	194	288	152	136	315	150	165	193	83	110	317	174	143
38歳	427	229	198	289	150	139	339	179	160	188	86	102	328	164	164
39歳	449	214	235	295	145	150	348	183	165	218	116	102	311	149	162
40歳	410	206	204	333	174	159	337	158	179	242	105	137	335	189	146
41歳	423	206	217	286	162	124	358	178	180	233	109	124	334	166	168
42歳	479	245	234	320	174	146	376	200	176	219	107	112	363	180	183
43歳	464	242	222	349	174	175	367	195	172	236	118	118	362	192	170
44歳	491	258	233	333	183	150	380	197	183	182	102	80	370	189	181
45歳	513	249	264	371	196	175	433	239	194	246	112	134	401	209	192
46歳	529	277	252	345	185	160	467	227	240	276	145	131	439	231	208
47歳	578	306	272	381	208	173	460	240	220	267	155	112	467	246	221
48歳	536	264	272	366	181	185	469	232	237	283	154	129	463	250	213
49歳	563	279	284	403	203	200	490	235	255	316	167	149	436	235	201

50歳	634	324	310	394	193	201	531	268	263	291	150	141	459	239	220
51歳	619	299	320	416	205	211	521	281	240	295	150	145	432	219	213
52歳	545	287	258	335	164	171	473	244	229	246	126	120	434	216	218
53歳	515	247	268	370	183	187	513	274	239	256	126	130	394	191	203
54歳	516	246	270	323	156	167	447	215	232	237	117	120	382	201	181
55歳	489	242	247	392	205	187	428	231	197	267	123	144	434	212	222
56歳	471	223	248	363	178	185	402	193	209	240	115	125	413	194	219
57歳	470	267	203	357	179	178	432	225	207	251	118	133	393	193	200
58歳	389	207	182	280	133	147	337	170	167	215	105	110	333	176	157
59歳	533	250	283	388	192	196	421	210	211	242	121	121	428	205	223
60歳	486	219	267	370	191	179	443	216	227	276	128	148	399	193	206
61歳	561	264	297	407	200	207	437	206	231	278	131	147	407	213	194
62歳	521	252	269	433	218	215	459	244	215	292	152	140	431	220	211
63歳	574	289	285	394	185	209	464	234	230	279	139	140	461	225	236
64歳	565	262	303	503	233	270	465	232	233	304	134	170	449	225	224
65歳	637	310	327	483	255	228	475	249	226	333	174	159	532	250	282
66歳	651	321	330	516	240	276	444	205	239	348	169	179	502	247	255
67歳	601	290	311	472	219	253	470	253	217	304	154	150	502	255	247
68歳	757	345	412	488	231	257	490	234	256	326	163	163	528	263	265
69歳	663	342	321	530	272	258	518	254	264	359	182	177	566	287	279
70歳	673	314	359	544	284	260	536	266	270	350	162	188	596	303	293
71歳	769	373	396	531	259	272	519	234	285	397	210	187	604	308	296
72歳	801	378	423	546	279	267	618	304	314	403	180	223	660	332	328
73歳	838	411	427	592	290	302	607	301	306	399	200	199	639	311	328
74歳	896	397	499	701	317	384	690	331	359	437	205	232	658	334	324
75歳	889	390	499	668	339	329	718	328	390	464	212	252	731	370	361
76歳	906	454	452	663	327	336	715	317	398	447	226	221	730	348	382
77歳	841	412	429	603	277	326	763	366	397	370	186	184	682	341	341
78歳	441	194	247	305	158	147	350	167	183	223	113	110	343	158	185
79歳	504	194	310	367	158	209	413	185	228	253	116	137	364	166	198
80歳	513	202	311	416	185	231	443	188	255	307	126	181	405	174	231
81歳	555	216	339	413	175	238	441	182	259	253	106	147	420	169	251
82歳	533	228	305	428	178	250	444	189	255	257	108	149	391	169	222
83歳	508	187	321	378	150	228	398	171	227	257	93	164	371	157	214
84歳	389	158	231	330	124	206	369	130	239	226	78	148	358	142	216
85歳	378	122	256	263	89	174	317	126	191	191	75	116	308	124	184
86歳	395	126	269	295	97	198	369	136	233	197	69	128	338	132	206
87歳	436	162	274	321	121	200	380	145	235	207	57	150	355	140	215
88歳	385	109	276	324	94	230	335	115	220	213	64	149	358	121	237
89歳	329	93	236	282	82	200	299	99	200	180	55	125	327	115	212
90歳	317	88	229	274	85	189	268	81	187	150	37	113	302	89	213
91歳	278	90	188	206	71	135	201	60	141	156	34	122	251	78	173
92歳	248	76	172	208	55	153	202	57	145	137	39	98	243	72	171
93歳	213	71	142	148	44	104	193	41	152	121	27	94	213	63	150
94歳	161	44	117	142	36	106	115	25	90	96	21	75	146	32	114
95歳	129	22	107	127	24	103	101	23	78	91	18	73	146	37	109
96歳	101	19	82	103	18	85	95	20	75	57	17	40	99	16	83
97歳	87	18	69	63	10	53	45	6	39	46	4	42	73	12	61
98歳	44	10	34	60	6	54	50	4	46	29	11	18	69	15	54
99歳	28	4	24	28	7	21	34	6	28	21	4	17	27	1	26
100歳以上	61	7	54	41	5	36	51	5	46	49	1	48	65	9	56
不詳	0	0	0	0	0	0	0	0	0	0	0	0	0	0	0
15歳未満	4,690	2,426	2,264	3,169	1,691	1,478	3,643	1,870	1,773	2,085	1,020	1,065	3,521	1,822	1,699
15～64歳	20,722	10,531	10,191	14,471	7,460	7,011	17,356	8,905	8,451	10,392	5,296	5,096	15,883	8,127	7,756
65歳以上	16,955	7,177	9,778	12,859	5,561	7,298	13,476	5,803	7,673	8,654	3,696	4,958	13,902	6,140	7,762

注1) 推計人口は、国勢調査(常住人口)の結果に、各月市町村から報告された人口移動数を加減して算出。

したがって年齢階級によっては人数がマイナスとなる場合があり、「-」で表記している。

2) 令和2年国勢調査の「不詳補充値」を基準として算出。(p.1「ご利用にあたって」1(4)を参照。)

第6表 市町村・年齢(各歳)別人口(続き)

単位:人

年 齢	町村計			奥出雲町(仁多郡)			飯南町(飯石郡)			邑智郡			川本町		
	総数	男	女	総数	男	女	総数	男	女	総数	男	女	総数	男	女
総 数	60,906	29,515	31,391	10,769	5,123	5,646	4,198	2,001	2,197	16,181	7,839	8,342	3,008	1,442	1,566
0歳	238	130	108	31	17	14	14	7	7	59	30	29	9	5	4
1歳	288	134	154	42	16	26	23	12	11	77	47	30	20	14	6
2歳	351	180	171	55	25	30	24	11	13	77	45	32	12	8	4
3歳	322	166	156	57	27	30	24	16	8	86	44	42	17	10	7
4歳	355	192	163	50	27	23	27	16	11	104	59	45	23	12	11
5歳	378	203	175	70	35	35	23	12	11	93	54	39	15	11	4
6歳	375	183	192	61	29	32	18	9	9	88	40	48	12	5	7
7歳	376	207	169	62	35	27	26	17	9	99	60	39	18	11	7
8歳	417	217	200	75	43	32	37	18	19	109	60	49	21	14	7
9歳	489	250	239	90	47	43	20	12	8	133	63	70	31	18	13
10歳	451	237	214	72	39	33	26	14	12	136	74	62	21	10	11
11歳	489	250	239	79	44	35	28	14	14	124	59	65	20	6	14
12歳	464	255	209	87	47	40	32	17	15	141	71	70	22	12	10
13歳	467	236	231	96	43	53	36	16	20	130	67	63	19	6	13
14歳	498	230	268	66	30	36	34	13	21	143	69	74	16	9	7
15歳	525	282	243	85	46	39	43	24	19	147	75	72	38	16	22
16歳	619	305	314	95	42	53	45	21	24	180	85	95	40	19	21
17歳	592	331	261	102	50	52	49	33	16	159	77	82	42	14	28
18歳	533	258	275	104	43	61	36	20	16	141	62	79	29	12	17
19歳	449	245	204	109	53	56	27	15	12	130	72	58	28	15	13
20歳	446	239	207	122	66	56	29	10	19	135	78	57	49	26	23
21歳	485	263	222	151	76	75	21	5	16	159	103	56	51	32	19
22歳	260	180	80	65	44	21	19	14	5	64	40	24	27	20	7
23歳	109	76	33	7	8	—	3	—	5	25	20	5	13	4	9
24歳	164	105	59	11	11	0	14	11	3	34	25	9	11	7	4
25歳	214	125	89	23	12	11	7	5	2	43	28	15	22	12	10
26歳	232	133	99	27	14	13	9	7	2	54	30	24	16	7	9
27歳	320	180	140	60	29	31	16	12	4	85	50	35	24	17	7
28歳	345	205	140	35	19	16	16	2	14	79	52	27	10	5	5
29歳	323	167	156	45	20	25	25	12	13	77	37	40	17	13	4
30歳	359	201	158	51	29	22	23	12	11	76	45	31	25	11	14
31歳	359	195	164	38	19	19	28	9	19	108	55	53	23	15	8
32歳	360	194	166	56	33	23	20	12	8	86	44	42	28	14	14
33歳	405	221	184	63	36	27	21	14	7	91	49	42	22	12	10
34歳	442	238	204	66	31	35	24	11	13	94	52	42	12	5	7
35歳	448	240	208	54	29	25	29	10	19	112	51	61	17	5	12
36歳	467	223	244	76	28	48	36	18	18	109	58	51	19	9	10
37歳	509	278	231	87	52	35	34	23	11	124	69	55	23	9	14
38歳	534	278	256	77	39	38	26	15	11	154	77	77	32	12	20
39歳	576	309	267	91	52	39	30	17	13	141	67	74	23	15	8
40歳	584	320	264	107	57	50	28	19	9	171	93	78	29	17	12
41歳	597	319	278	86	49	37	40	16	24	166	88	78	26	11	15
42歳	596	310	286	89	41	48	33	17	16	153	82	71	24	14	10
43歳	609	326	283	94	54	40	40	15	25	151	74	77	24	11	13
44歳	604	333	271	116	54	62	46	28	18	139	77	62	29	17	12
45歳	609	330	279	91	49	42	38	21	17	152	75	77	23	10	13
46歳	667	379	288	120	71	49	36	20	16	190	99	91	34	16	18
47歳	711	355	356	128	54	74	46	23	23	185	97	88	30	15	15
48歳	637	341	296	113	62	51	52	29	23	175	94	81	33	22	11
49歳	745	403	342	125	60	65	59	31	28	206	120	86	47	25	22

50歳	770	420	350	139	74	65	54	31	23	202	110	92	38	23	15
51歳	743	402	341	132	75	57	51	28	23	209	116	93	32	23	9
52歳	713	373	340	117	63	54	45	27	18	203	103	100	32	15	17
53歳	654	336	318	101	53	48	45	25	20	213	117	96	31	16	15
54歳	641	322	319	115	57	58	42	18	24	173	87	86	37	23	14
55歳	641	338	303	136	76	60	31	13	18	165	79	86	33	16	17
56歳	643	331	312	116	60	56	47	23	24	169	88	81	31	18	13
57歳	688	343	345	135	72	63	44	18	26	194	97	97	34	17	17
58歳	520	269	251	92	45	47	30	11	19	130	69	61	26	13	13
59歳	624	320	304	118	61	57	35	21	14	167	76	91	27	9	18
60歳	670	331	339	119	56	63	59	25	34	155	82	73	21	13	8
61歳	715	363	352	131	54	77	63	43	20	178	89	89	31	19	12
62歳	739	364	375	157	66	91	61	26	35	168	89	79	26	14	12
63歳	785	396	389	160	76	84	55	32	23	205	109	96	36	20	16
64歳	919	457	462	184	92	92	63	32	31	239	117	122	36	14	22
65歳	949	479	470	173	86	87	70	34	36	255	127	128	41	20	21
66歳	953	488	465	179	91	88	60	39	21	256	121	135	39	20	19
67歳	1,018	495	523	182	94	88	58	27	31	252	123	129	46	15	31
68歳	1,046	537	509	199	110	89	91	44	47	250	127	123	41	18	23
69歳	1,070	533	537	196	97	99	67	33	34	262	135	127	40	21	19
70歳	1,160	597	563	201	99	102	81	43	38	320	163	157	52	30	22
71歳	1,192	594	598	221	118	103	66	35	31	312	148	164	46	18	28
72歳	1,176	591	585	191	100	91	86	46	40	297	146	151	58	26	32
73歳	1,306	653	653	246	127	119	103	53	50	337	166	171	64	32	32
74歳	1,392	738	654	244	147	97	113	57	56	346	178	168	59	29	30
75歳	1,455	733	722	253	125	128	93	42	51	412	221	191	69	37	32
76歳	1,483	717	766	230	112	118	95	52	43	397	183	214	70	39	31
77歳	1,330	616	714	243	112	131	87	42	45	350	160	190	60	31	29
78歳	655	281	374	115	45	70	40	14	26	181	83	98	39	11	28
79歳	778	364	414	132	57	75	58	30	28	212	103	109	37	13	24
80歳	844	363	481	130	61	69	53	21	32	242	110	132	38	15	23
81歳	889	366	523	145	58	87	61	25	36	259	105	154	58	31	27
82歳	871	361	510	168	71	97	51	15	36	255	100	155	40	16	24
83歳	808	333	475	142	55	87	49	20	29	232	101	131	52	20	32
84歳	755	286	469	123	39	84	60	23	37	203	88	115	35	10	25
85歳	641	247	394	128	46	82	56	20	36	165	57	108	40	16	24
86歳	733	254	479	141	53	88	53	24	29	186	61	125	33	11	22
87歳	740	273	467	138	53	85	68	30	38	184	72	112	39	12	27
88歳	705	232	473	128	40	88	70	21	49	171	62	109	27	7	20
89歳	603	200	403	106	39	67	48	16	32	167	64	103	31	10	21
90歳	597	196	401	123	40	83	53	20	33	167	54	113	29	11	18
91歳	548	163	385	104	32	72	45	14	31	165	52	113	23	10	13
92歳	512	137	375	95	25	70	51	12	39	144	44	100	29	10	19
93歳	386	113	273	96	23	73	32	10	22	100	37	63	20	7	13
94歳	340	74	266	59	10	49	30	1	29	114	33	81	20	5	15
95歳	294	56	238	65	18	47	20	3	17	79	6	73	13	0	13
96歳	218	47	171	45	8	37	23	5	18	63	14	49	8	1	7
97歳	159	20	139	41	4	37	8	2	6	35	7	28	2	2	0
98歳	147	20	127	27	2	25	6	1	5	51	5	46	4	—	5
99歳	105	16	89	14	3	11	12	0	12	37	5	32	8	0	8
100歳以上	191	20	171	32	7	25	16	1	15	59	8	51	11	1	10
不詳	0	0	0	0	0	0	0	0	0	0	0	0	0	0	0
15歳未満	5,958	3,070	2,888	993	504	489	392	204	188	1,599	842	757	276	151	125
15～64歳	26,899	14,252	12,647	4,721	2,412	2,309	1,773	922	851	7,065	3,728	3,337	1,411	737	674
65歳以上	28,049	12,193	15,856	5,055	2,207	2,848	2,033	875	1,158	7,517	3,269	4,248	1,321	554	767

注1) 推計人口は、国勢調査(常住人口)の結果に、各月市町村から報告された人口移動数を加減して算出。

したがって年齢階級によっては人数がマイナスとなる場合があり、「-」で表記している。

2) 令和2年国勢調査の「不詳補完値」を基準として算出。(p.1「ご利用にあたって」1(4)を参照。)

第6表 市町村・年齢(各歳)別人口(続き)

単位:人

年 齢	美郷町			邑南町			鹿足郡			津和野町			吉賀町		
	総数	男	女	総数	男	女	総数	男	女	総数	男	女	総数	男	女
総 数	3,893	1,901	1,992	9,280	4,496	4,784	11,704	5,610	6,094	6,193	2,920	3,273	5,511	2,690	2,821
0歳	13	4	9	37	21	16	46	24	22	21	10	11	25	14	11
1歳	22	14	8	35	19	16	52	24	28	22	10	12	30	14	16
2歳	14	6	8	51	31	20	69	37	32	32	20	12	37	17	20
3歳	18	11	7	51	23	28	56	32	24	26	16	10	30	16	14
4歳	25	15	10	56	32	24	63	34	29	24	15	9	39	19	20
5歳	23	16	7	55	27	28	72	41	31	38	21	17	34	20	14
6歳	17	9	8	59	26	33	66	35	31	24	16	8	42	19	23
7歳	22	11	11	59	38	21	67	29	38	31	17	14	36	12	24
8歳	26	15	11	62	31	31	71	32	39	40	20	20	31	12	19
9歳	26	12	14	76	33	43	82	47	35	34	17	17	48	30	18
10歳	32	16	16	83	48	35	76	41	35	43	25	18	33	16	17
11歳	39	18	21	65	35	30	86	47	39	45	25	20	41	22	19
12歳	29	16	13	90	43	47	70	37	33	42	24	18	28	13	15
13歳	40	19	21	71	42	29	62	31	31	31	15	16	31	16	15
14歳	43	19	24	84	41	43	94	38	56	63	23	40	31	15	16
15歳	30	20	10	79	39	40	88	47	41	36	21	15	52	26	26
16歳	41	21	20	99	45	54	107	61	46	51	29	22	56	32	24
17歳	45	22	23	72	41	31	100	61	39	58	34	24	42	27	15
18歳	41	20	21	71	30	41	82	39	43	42	22	20	40	17	23
19歳	24	10	14	78	47	31	57	31	26	34	18	16	23	13	10
20歳	11	5	6	75	47	28	66	33	33	46	19	27	20	14	6
21歳	31	22	9	77	49	28	62	35	27	47	21	26	15	14	1
22歳	5	4	1	32	16	16	32	25	7	23	13	10	9	12	—
23歳	2	2	0	10	14	—	22	9	13	15	4	11	7	5	2
24歳	11	8	3	12	10	2	24	18	6	8	6	2	16	12	4
25歳	5	4	1	16	12	4	37	20	17	13	2	11	24	18	6
26歳	8	7	1	30	16	14	46	34	12	19	14	5	27	20	7
27歳	14	6	8	47	27	20	67	37	30	24	14	10	43	23	20
28歳	16	13	3	53	34	19	63	44	19	31	20	11	32	24	8
29歳	19	9	10	49	15	26	56	29	27	31	16	15	25	13	12
30歳	8	7	1	43	27	16	70	35	35	33	17	16	37	18	19
31歳	32	15	17	53	25	28	61	36	25	20	10	10	41	26	15
32歳	19	6	13	39	24	15	71	39	32	31	16	15	40	23	17
33歳	20	11	9	49	26	23	84	47	37	38	23	15	46	24	22
34歳	22	12	10	60	35	25	99	54	45	41	23	18	58	31	27
35歳	26	14	12	69	32	37	96	58	38	42	24	18	54	34	20
36歳	26	12	14	64	37	27	89	45	44	43	18	25	46	27	19
37歳	29	19	10	72	41	31	106	67	39	66	41	25	40	26	14
38歳	32	17	15	90	48	42	95	48	47	41	19	22	54	29	25
39歳	36	22	14	82	30	52	112	59	53	54	26	28	58	33	25
40歳	38	23	15	104	53	51	95	48	47	48	25	23	47	23	24
41歳	38	19	19	102	58	44	106	57	49	62	36	26	44	21	23
42歳	42	23	19	87	45	42	114	49	65	61	24	37	53	25	28
43歳	43	24	19	84	39	45	119	69	50	58	31	27	61	38	23
44歳	32	15	17	78	45	33	108	60	48	55	25	30	53	35	18
45歳	42	24	18	87	41	46	125	67	58	64	34	30	61	33	28
46歳	52	26	26	104	57	47	137	74	63	64	39	25	73	35	38
47歳	50	27	23	105	55	50	122	60	62	70	32	38	52	28	24
48歳	45	23	22	97	49	48	102	63	39	54	35	19	48	28	20
49歳	40	24	16	119	71	48	129	68	61	67	34	33	62	34	28

50歳	42	20	22	122	67	55	132	73	59	68	41	27	64	32	32
51歳	62	36	26	115	57	58	145	80	65	83	44	39	62	36	26
52歳	51	26	25	120	62	58	130	62	68	69	32	37	61	30	31
53歳	49	28	21	133	73	60	120	56	64	55	25	30	65	31	34
54歳	33	15	18	103	49	54	116	70	46	78	48	30	38	22	16
55歳	30	16	14	102	47	55	147	79	68	68	39	29	79	40	39
56歳	34	20	14	104	50	54	108	57	51	51	29	22	57	28	29
57歳	49	21	28	111	59	52	115	55	60	60	31	29	55	24	31
58歳	29	14	15	75	42	33	117	67	50	64	39	25	53	28	25
59歳	41	16	25	99	51	48	121	64	57	62	31	31	59	33	26
60歳	45	28	17	89	41	48	139	65	74	79	33	46	60	32	28
61歳	35	15	20	112	55	57	151	73	78	80	37	43	71	36	35
62歳	31	17	14	111	58	53	148	80	68	71	35	36	77	45	32
63歳	42	22	20	127	67	60	156	67	89	86	38	48	70	29	41
64歳	67	36	31	136	67	69	170	88	82	89	39	50	81	49	32
65歳	72	35	37	142	72	70	180	99	81	95	52	43	85	47	38
66歳	63	34	29	154	67	87	194	97	97	98	47	51	96	50	46
67歳	60	27	33	146	81	65	228	102	126	145	66	79	83	36	47
68歳	66	40	26	143	69	74	196	100	96	113	54	59	83	46	37
69歳	67	36	31	155	78	77	217	99	118	120	55	65	97	44	53
70歳	82	42	40	186	91	95	222	115	107	114	61	53	108	54	54
71歳	80	42	38	186	88	98	235	113	122	125	59	66	110	54	56
72歳	72	36	36	167	84	83	230	110	120	137	69	68	93	41	52
73歳	88	40	48	185	94	91	243	127	116	136	73	63	107	54	53
74歳	97	54	43	190	95	95	268	135	133	145	67	78	123	68	55
75歳	103	53	50	240	131	109	280	143	137	157	81	76	123	62	61
76歳	103	46	57	224	98	126	306	149	157	165	76	89	141	73	68
77歳	102	41	61	188	88	100	289	127	162	148	56	92	141	71	70
78歳	40	20	20	102	52	50	144	64	80	82	41	41	62	23	39
79歳	64	38	26	111	52	59	156	67	89	95	39	56	61	28	33
80歳	60	25	35	144	70	74	188	72	116	100	39	61	88	33	55
81歳	66	25	41	135	49	86	187	72	115	109	46	63	78	26	52
82歳	61	28	33	154	56	98	159	75	84	79	34	45	80	41	39
83歳	52	26	26	128	55	73	175	67	108	100	35	65	75	32	43
84歳	60	28	32	108	50	58	186	71	115	107	36	71	79	35	44
85歳	35	10	25	90	31	59	129	52	77	80	35	45	49	17	32
86歳	44	9	35	109	41	68	153	41	112	85	26	59	68	15	53
87歳	42	14	28	103	46	57	179	64	115	110	39	71	69	25	44
88歳	44	15	29	100	40	60	150	49	101	73	23	50	77	26	51
89歳	27	10	17	109	44	65	123	34	89	66	15	51	57	19	38
90歳	54	14	40	84	29	55	110	43	67	53	24	29	57	19	38
91歳	34	11	23	108	31	77	100	29	71	51	13	38	49	16	33
92歳	29	11	18	86	23	63	102	27	75	54	18	36	48	9	39
93歳	21	7	14	59	23	36	89	29	60	48	18	30	41	11	30
94歳	29	8	21	65	20	45	57	11	46	24	4	20	33	7	26
95歳	23	2	21	43	4	39	63	12	51	33	7	26	30	5	25
96歳	14	2	12	41	11	30	45	8	37	24	2	22	21	6	15
97歳	5	1	4	28	4	24	33	5	28	14	2	12	19	3	16
98歳	13	0	13	34	6	28	31	6	25	17	4	13	14	2	12
99歳	11	2	9	18	3	15	21	4	17	5	2	3	16	2	14
100歳以上	6	2	4	42	5	37	40	1	39	17	2	15	23	—	24
不詳	0	0	0	0	0	0	0	0	0	0	0	0	0	0	0
15歳未満	389	201	188	934	490	444	1,032	529	503	516	274	242	516	255	261
15～64歳	1,615	866	749	4,039	2,125	1,914	4,964	2,662	2,302	2,553	1,326	1,227	2,411	1,336	1,075
65歳以上	1,889	834	1,055	4,307	1,881	2,426	5,708	2,419	3,289	3,124	1,320	1,804	2,584	1,099	1,485

注1) 推計人口は、国勢調査(常住人口)の結果に、各月市町村から報告された人口移動数を加減して算出。

したがって年齢階級によっては人数がマイナスとなる場合があり、「-」で表記している。

2) 令和2年国勢調査の「不詳補完値」を基準として算出。(p.1「ご利用にあたって」1(4)を参照。)

第6表 市町村・年齢(各歳)別人口(続き)

単位:人

年 齢	隠岐郡			海士町			西ノ島町			知夫村			隠岐の島町		
	総数	男	女	総数	男	女	総数	男	女	総数	男	女	総数	男	女
総 数	18,054	8,942	9,112	2,275	1,097	1,178	2,552	1,328	1,224	579	301	278	12,648	6,216	6,432
0歳	88	52	36	10	5	5	10	5	5	4	2	2	64	40	24
1歳	94	35	59	7	4	3	7	3	4	5	1	4	75	27	48
2歳	126	62	64	19	9	10	15	8	7	3	1	2	89	44	45
3歳	99	47	52	12	2	10	9	5	4	4	3	1	74	37	37
4歳	111	56	55	21	10	11	5	2	3	2	0	2	83	44	39
5歳	120	61	59	12	6	6	21	15	6	5	1	4	82	39	43
6歳	142	70	72	12	6	6	12	5	7	5	1	4	113	58	55
7歳	122	66	56	19	10	9	12	8	4	5	2	3	86	46	40
8歳	125	64	61	12	4	8	19	11	8	4	2	2	90	47	43
9歳	164	81	83	23	10	13	17	6	11	5	3	2	119	62	57
10歳	141	69	72	21	14	7	19	9	10	1	—	—	100	47	53
11歳	172	86	86	19	8	11	24	12	12	4	2	2	125	64	61
12歳	134	83	51	16	8	8	10	6	4	4	3	1	104	66	38
13歳	143	79	64	17	7	10	25	14	11	1	0	1	100	58	42
14歳	161	80	81	25	16	9	13	8	5	5	2	3	118	54	64
15歳	162	90	72	23	9	14	11	8	3	6	2	4	122	71	51
16歳	192	96	96	46	18	28	21	10	11	1	1	0	124	67	57
17歳	182	110	72	43	20	23	12	10	2	1	1	0	126	79	47
18歳	170	94	76	30	13	17	10	5	5	2	2	0	128	74	54
19歳	126	74	52	11	9	2	14	10	4	3	3	0	98	52	46
20歳	94	52	42	3	—	5	13	7	6	6	5	1	72	42	30
21歳	92	44	48	9	4	5	8	5	3	3	0	3	72	35	37
22歳	80	57	23	23	7	16	17	13	4	2	0	2	38	37	1
23歳	52	41	11	20	9	11	15	10	5	0	0	0	17	22	—
24歳	81	40	41	32	10	22	22	12	10	2	0	2	25	18	7
25歳	104	60	44	22	9	13	21	12	9	3	2	1	58	37	21
26歳	96	48	48	27	8	19	17	8	9	4	2	2	48	30	18
27歳	92	52	40	25	12	13	15	10	5	6	5	1	46	25	21
28歳	152	88	64	37	19	18	22	15	7	13	5	8	80	49	31
29歳	120	69	51	13	7	6	15	11	4	8	4	4	84	47	37
30歳	139	80	59	16	9	7	22	12	10	3	1	2	98	58	40
31歳	124	76	48	21	10	11	10	7	3	6	5	1	87	54	33
32歳	127	66	61	21	15	6	13	6	7	4	2	2	89	43	46
33歳	146	75	71	21	11	10	19	13	6	3	1	2	103	50	53
34歳	159	90	69	24	10	14	22	15	7	9	6	3	104	59	45
35歳	157	92	65	25	11	14	15	11	4	3	2	1	114	68	46
36歳	157	74	83	20	8	12	24	14	10	10	8	2	103	44	59
37歳	158	67	91	14	4	10	20	8	12	2	1	1	122	54	68
38歳	182	99	83	30	15	15	22	17	5	8	3	5	122	64	58
39歳	202	114	88	30	19	11	38	28	10	4	2	2	130	65	65
40歳	183	103	80	29	17	12	33	19	14	3	1	2	118	66	52
41歳	199	109	90	25	12	13	31	21	10	10	6	4	133	70	63
42歳	207	121	86	24	8	16	36	22	14	5	6	—	142	85	57
43歳	205	114	91	28	17	11	33	21	12	6	5	1	138	71	67
44歳	195	114	81	22	15	7	23	13	10	5	4	1	145	82	63
45歳	203	118	85	30	22	8	30	17	13	6	4	2	137	75	62
46歳	184	115	69	20	11	9	29	18	11	5	2	3	130	84	46
47歳	230	121	109	33	15	18	29	20	9	9	6	3	159	80	79
48歳	195	93	102	24	11	13	26	14	12	6	2	4	139	66	73
49歳	226	124	102	29	14	15	33	21	12	7	5	2	157	84	73

50歳	243	132	111	24	14	10	41	24	17	7	4	3	171	90	81
51歳	206	103	103	23	16	7	24	10	14	6	3	3	153	74	79
52歳	218	118	100	23	12	11	23	15	8	7	5	2	165	86	79
53歳	175	85	90	26	16	10	21	8	13	3	1	2	125	60	65
54歳	195	90	105	17	7	10	31	15	16	5	2	3	142	66	76
55歳	162	91	71	16	11	5	21	12	9	6	2	4	119	66	53
56歳	203	103	100	20	13	7	22	12	10	12	10	2	149	68	81
57歳	200	101	99	17	9	8	27	19	8	5	3	2	151	70	81
58歳	151	77	74	15	9	6	15	7	8	5	3	2	116	58	58
59歳	183	98	85	18	10	8	25	15	10	3	2	1	137	71	66
60歳	198	103	95	18	10	8	25	11	14	2	2	0	153	80	73
61歳	192	104	88	18	9	9	21	14	7	4	3	1	149	78	71
62歳	205	103	102	21	11	10	23	9	14	7	4	3	154	79	75
63歳	209	112	97	24	15	9	26	15	11	8	2	6	151	80	71
64歳	263	128	135	29	16	13	41	20	21	4	3	1	189	89	100
65歳	271	133	138	33	16	17	36	16	20	6	5	1	196	96	100
66歳	264	140	124	34	14	20	43	21	22	8	6	2	179	99	80
67歳	298	149	149	32	17	15	44	18	26	9	2	7	213	112	101
68歳	310	156	154	39	24	15	49	26	23	7	3	4	215	103	112
69歳	328	169	159	33	16	17	67	32	35	12	7	5	216	114	102
70歳	336	177	159	36	16	20	58	35	23	7	3	4	235	123	112
71歳	358	180	178	40	21	19	55	29	26	11	6	5	252	124	128
72歳	372	189	183	48	27	21	63	31	32	10	4	6	251	127	124
73歳	377	180	197	50	27	23	61	29	32	10	4	6	256	120	136
74歳	421	221	200	36	19	17	65	30	35	22	14	8	298	158	140
75歳	417	202	215	42	20	22	59	30	29	10	4	6	306	148	158
76歳	455	221	234	36	15	21	78	43	35	18	8	10	323	155	168
77歳	361	175	186	48	25	23	55	31	24	13	9	4	245	110	135
78歳	175	75	100	17	8	9	23	10	13	11	5	6	124	52	72
79歳	220	107	113	28	13	15	40	20	20	11	7	4	141	67	74
80歳	231	99	132	31	13	18	38	18	20	8	5	3	154	63	91
81歳	237	106	131	27	10	17	38	18	20	10	4	6	162	74	88
82歳	238	100	138	28	13	15	35	12	23	9	5	4	166	70	96
83歳	210	90	120	21	8	13	32	15	17	13	8	5	144	59	85
84歳	183	65	118	17	4	13	30	8	22	9	6	3	127	47	80
85歳	163	72	91	25	14	11	23	12	11	5	1	4	110	45	65
86歳	200	75	125	21	6	15	23	8	15	12	1	11	144	60	84
87歳	171	54	117	14	5	9	30	7	23	7	4	3	120	38	82
88歳	186	60	126	26	11	15	22	4	18	4	2	2	134	43	91
89歳	159	47	112	10	5	5	23	9	14	3	1	2	123	32	91
90歳	144	39	105	13	4	9	20	8	12	6	1	5	105	26	79
91歳	134	36	98	18	6	12	15	6	9	4	1	3	97	23	74
92歳	120	29	91	20	6	14	19	5	14	3	1	2	78	17	61
93歳	69	14	55	12	3	9	11	1	10	—	0	—	47	10	37
94歳	80	19	61	7	4	3	13	4	9	1	0	1	59	11	48
95歳	67	17	50	8	1	7	13	2	11	—	—	0	47	15	32
96歳	42	12	30	4	1	3	4	2	2	2	0	2	32	9	23
97歳	42	2	40	4	1	3	10	1	9	2	0	2	26	0	26
98歳	32	6	26	4	1	3	1	0	1	1	0	1	26	5	21
99歳	21	4	17	4	0	4	4	1	3	0	0	0	13	3	10
100歳以上	44	3	41	5	0	5	7	0	7	2	0	2	30	3	27
不詳	0	0	0	0	0	0	0	0	0	0	0	0	0	0	0
15歳未満	1,942	991	951	245	119	126	218	117	101	57	22	35	1,422	733	689
15～64歳	8,376	4,528	3,848	1,159	584	575	1,127	669	458	258	153	105	5,832	3,122	2,710
65歳以上	7,736	3,423	4,313	871	394	477	1,207	542	665	264	126	138	5,394	2,361	3,033

注1) 推計人口は、国勢調査(常住人口)の結果に、各月市町村から報告された人口移動数を加減して算出。

したがって年齢階級によっては人数がマイナスとなる場合があり、「-」で表記している。

2) 令和2年国勢調査の「不詳補充値」を基準として算出。(p.1「ご利用にあたって」1(4)を参照。)

第7表 月別推計人口・人口動態【うち外国人含む】

年月	当月1日現在の人口				当月中の人口移動														対前年同月差
	総数	うち外国人	男	女	人口増減	うち外国人	自然動態				社会動態				転入	うち外国人	転出	うち外国人	
							自然増減	うち外国人	出生	死亡	社会増減	うち外国人							
令和2年10月	671,126	9,011	324,291	346,835	▲ 343	▲ 26	▲ 414	4	397	811	71	▲ 30	1,169	129	1,098	159	-		
11	670,783	8,985	324,190	346,593	▲ 387	22	▲ 484	3	338	822	97	19	1,099	188	1,002	169	-		
12	670,396	9,007	324,029	346,367	▲ 509	62	▲ 441	10	378	819	▲ 68	52	1,076	242	1,144	190	-		
令和3年1月	669,887	9,069	323,789	346,098	▲ 497	165	▲ 635	3	338	973	138	162	1,117	324	979	162	-		
2	669,390	9,234	323,587	345,803	▲ 666	69	▲ 523	2	321	844	▲ 143	67	1,240	259	1,383	192	-		
3	668,724	9,303	323,279	345,445	▲ 2,230	45	▲ 481	10	379	860	▲ 1,749	35	4,847	251	6,596	216	-		
4	666,494	9,348	322,167	344,327	495	72	▲ 428	8	376	804	923	64	3,681	219	2,758	155	-		
5	666,989	9,420	322,552	344,437	▲ 386	13	▲ 427	5	374	801	41	8	995	128	954	120	-		
6	666,603	9,433	322,363	344,240	▲ 397	23	▲ 328	3	373	701	▲ 69	20	1,070	158	1,139	138	-		
7	666,206	9,456	322,222	343,984	▲ 420	▲ 30	▲ 373	5	368	741	▲ 47	▲ 35	1,095	109	1,142	144	-		
8	665,786	9,426	322,026	343,760	▲ 538	▲ 106	▲ 437	4	411	848	▲ 101	▲ 110	1,009	61	1,110	171	-		
9	665,248	9,320	321,806	343,442	▲ 441	▲ 48	▲ 356	10	425	781	▲ 85	▲ 58	1,043	129	1,128	187	-		
10	664,807	9,272	321,615	343,192	▲ 395	▲ 15	▲ 442	0	366	808	47	▲ 15	1,045	156	998	171	▲ 6,319		
11	664,412	9,257	321,412	343,000	▲ 463	▲ 72	▲ 408	1	441	849	▲ 55	▲ 73	1,032	163	1,087	236	▲ 6,371		
12	663,949	9,185	321,230	342,719	▲ 659	▲ 97	▲ 553	3	307	860	▲ 106	▲ 100	1,022	113	1,128	213	▲ 6,447		
令和4年1月	663,290	9,088	320,870	342,420	▲ 730	▲ 93	▲ 604	9	363	967	▲ 126	▲ 102	959	81	1,085	183	▲ 6,597		
2	662,560	8,995	320,493	342,067	▲ 889	▲ 40	▲ 595	1	316	911	▲ 294	▲ 41	1,104	132	1,398	173	▲ 6,830		
3	661,671	8,955	320,047	341,624	▲ 2,573	▲ 79	▲ 559	5	377	936	▲ 2,014	▲ 84	3,972	186	5,986	270	▲ 7,053		
4	659,098	8,876	318,743	340,355	531	178	▲ 487	3	321	808	1,018	175	4,282	342	3,264	167	▲ 7,396		
5	659,629	9,054	319,159	340,470	▲ 69	377	▲ 487	4	359	846	418	373	1,634	593	1,216	220	▲ 7,360		
6	659,560	9,431	319,164	340,396	▲ 234	213	▲ 414	8	334	748	180	205	1,309	394	1,129	189	▲ 7,043		
7	659,326	9,644	319,097	340,229	▲ 351	68	▲ 427	7	344	771	76	61	1,275	278	1,199	217	▲ 6,880		
8	658,975	9,712	318,958	340,017	▲ 506	▲ 75	▲ 450	9	399	849	▲ 56	▲ 84	1,247	159	1,303	243	▲ 6,811		
9	658,469	9,637	318,657	339,812	▲ 627	▲ 61	▲ 423	9	379	802	▲ 204	▲ 70	1,137	182	1,341	252	▲ 6,779		
10	657,842	9,576	318,343	339,499	▲ 453	▲ 38	▲ 483	7	387	870	30	▲ 45	1,151	207	1,121	252	▲ 6,965		
11	657,389	9,538	318,175	339,214	▲ 596	▲ 88	▲ 519	10	360	879	▲ 77	▲ 98	1,113	221	1,190	319	▲ 7,023		
12	656,793	9,450	317,884	338,909	▲ 1,039	▲ 165	▲ 714	3	326	1,040	▲ 325	▲ 168	945	183	1,270	351	▲ 7,156		
令和5年1月	655,754	9,285	317,380	338,374	▲ 998	▲ 66	▲ 823	6	334	1,157	▲ 175	▲ 72	991	211	1,166	283	▲ 7,536		
2	654,756	9,219	316,892	337,864	▲ 997	▲ 39	▲ 640	8	318	958	▲ 357	▲ 47	1,237	214	1,594	261	▲ 7,804		
3	653,759	9,180	316,428	337,331	▲ 2,859	▲ 58	▲ 648	3	300	948	▲ 2,211	▲ 61	4,299	276	6,510	337	▲ 7,912		
4	650,900	9,122	314,882	336,018	417	102	▲ 528	5	278	806	945	97	3,771	267	2,826	170	▲ 8,198		
5	651,317	9,224	315,249	336,068	▲ 363	128	▲ 490	8	356	846	127	120	1,337	288	1,210	168	▲ 8,312		
6	650,954	9,352	315,051	335,903	▲ 564	61	▲ 443	7	314	757	▲ 121	54	1,108	253	1,229	199	▲ 8,606		
7	650,390	9,413	314,788	335,602	▲ 306	99	▲ 390	7	353	743	84	92	1,248	260	1,164	168	▲ 8,936		
8	650,084	9,512	314,658	335,426	▲ 405	70	▲ 433	2	368	801	28	68	1,199	247	1,171	179	▲ 8,891		
9	649,679	9,582	314,465	335,214	▲ 444	41	▲ 455	5	318	773	11	36	1,250	275	1,239	239	▲ 8,790		
10	649,235	9,623	314,247	334,988	▲ 440	108	▲ 549	4	345	894	109	104	1,253	305	1,144	201	▲ 8,607		
11	648,795	9,731	314,033	334,762	▲ 546	96	▲ 634	4	276	910	88	92	1,116	300	1,028	208	▲ 8,594		
12	648,249	9,827	313,783	334,466	▲ 689	▲ 16	▲ 616	8	292	908	▲ 73	▲ 24	1,043	226	1,116	250	▲ 8,544		
令和6年1月	647,560	9,811	313,454	334,106	▲ 853	32	▲ 709	4	348	1,057	▲ 144	28	1,050	252	1,194	224	▲ 8,194		
2	646,707	9,843	313,075	333,632	▲ 820	36	▲ 591	6	281	872	▲ 229	30	1,301	207	1,530	177	▲ 8,049		
3	645,887	9,879	312,682	333,205	▲ 2,574	▲ 46	▲ 625	7	265	890	▲ 1,949	▲ 53	3,579	307	5,528	360	▲ 7,872		
4	643,313	9,833	311,382	331,931	497	170	▲ 576	10	334	910	1,073	160	4,368	353	3,295	193	▲ 7,587		
5	643,810	10,003	311,798	332,012	▲ 349	219	▲ 474	12	333	807	125	207	1,354	350	1,229	143	▲ 7,507		
6	643,461	10,222	311,659	331,802	▲ 511	64	▲ 412	5	305	717	▲ 99	59	1,019	243	1,118	184	▲ 7,493		
7	642,950	10,286	311,447	331,503	▲ 558	66	▲ 499	11	327	826	▲ 59	55	1,236	256	1,295	201	▲ 7,440		
8	642,392	10,352	311,177	331,215	▲ 489	102	▲ 533	4	343	876	44	98	1,171	297	1,127	199	▲ 7,692		
9	641,903	10,454	310,973	330,930	▲ 507	72	▲ 511	7	312	823	4	65	1,118	264	1,114	199	▲ 7,776		
10	641,396	10,526	310,759	330,637	-	-	-	-	-	-	-	-	-	-	-	-	-	▲ 7,839	

注1) 「当月1日現在の人口」欄は、令和2年10月は国勢調査確定人口、それ以外は島根県人口移動調査に基づく推計人口。国勢調査確定人口と前月との差は、島根県人口移動調査の集計結果である「人口増減」と一致しない。

2) 「転入」には市町村長が職権により住民票に「記載」した者の数、「転出」には住民票から「削除」した者の数が含まれている。

3) 「転入」・「転出」には、県内移動が含まれている。

4) 対前年同月差は、国勢調査実施月から12か月間は、前年同月の数値が前回の国勢調査を基準として算定しているため比較ができず、「-」と表記している。

5) 外国人人口は、令和2年10月以降、令和2年国勢調査の「不詳補完値」を基準として算出。(p.1「ご利用に当たって」1(4)を参照)

第8表 年齢（5歳階級）別移動者数

単位:人・%

年齢階級	県外転入		県外転出		差引
	数	構成比	数	構成比	
総数	12,614	100.00	13,658	100.00	▲ 1,044
0～4歳	537	4.26	497	3.64	40
5～9歳	337	2.67	342	2.50	▲ 5
10～14歳	191	1.51	187	1.37	4
15～19歳	830	6.58	1,253	9.17	▲ 423
20～24歳	2,534	20.09	3,371	24.68	▲ 837
25～29歳	2,177	17.26	2,349	17.20	▲ 172
30～34歳	1,568	12.43	1,419	10.39	149
35～39歳	1,094	8.67	1,000	7.32	94
40～44歳	732	5.80	742	5.43	▲ 10
45～49歳	659	5.22	627	4.59	32
50～54歳	616	4.88	538	3.94	78
55～59歳	464	3.68	394	2.88	70
60～64歳	296	2.35	201	1.47	95
65～69歳	168	1.33	183	1.34	▲ 15
70～74歳	152	1.21	120	0.88	32
75～79歳	96	0.76	102	0.75	▲ 6
80～84歳	75	0.59	111	0.81	▲ 36
85～89歳	44	0.35	97	0.71	▲ 53
90～94歳	33	0.26	86	0.63	▲ 53
95～99歳	9	0.07	31	0.23	▲ 22
100歳以上	2	0.02	8	0.06	▲ 6

注1)「県外転入」は、県外転入者12,758人から市町村長が職権により住民票に「記載」した者144人を除いている。

注2)「県外転出」は、県外転出者13,868人から市町村長が職権により住民票から「消除」した者210人を除いている。

第9-1表 年齢（5歳階級）別・移動理由別移動者数【総数】

男女計

単位：人

年齢階級	総数	原因										同伴者
		総数	転勤	就職	転職・転業	就学・卒業	結婚・離婚 縁組・離縁	住宅	退職 家族の事情	その他	不詳	
県外転入	12,614	10,489	2,484	2,908	1,139	1,127	476	208	1,417	699	31	2,125
0～4歳	537	20	0	0	0	0	1	0	15	4	0	517
5～9歳	337	14	0	0	0	3	0	0	9	2	0	323
10～14歳	191	30	0	0	0	17	0	0	9	4	0	161
15～19歳	830	758	48	122	15	502	1	4	37	28	1	72
20～24歳	2,534	2,475	339	1,118	185	449	59	9	181	132	3	59
25～29歳	2,177	1,995	509	614	279	78	160	19	229	100	7	182
30～34歳	1,568	1,364	356	411	211	33	106	30	133	79	5	204
35～39歳	1,094	951	315	245	133	10	56	30	95	61	6	143
40～44歳	732	622	217	139	95	12	36	8	83	32	0	110
45～49歳	659	571	210	105	95	13	19	10	80	36	3	88
50～54歳	616	534	250	79	60	6	25	11	69	31	3	82
55～59歳	464	403	163	47	35	3	2	14	103	35	1	61
60～64歳	296	251	52	19	16	1	5	18	114	26	0	45
65～69歳	168	144	18	4	6	0	3	14	73	26	0	24
70～74歳	152	119	4	4	6	0	1	11	65	27	1	33
75～79歳	96	87	2	1	2	0	1	11	47	23	0	9
80～84歳	75	67	1	0	1	0	1	10	30	24	0	8
85～89歳	44	41	0	0	0	0	0	7	19	15	0	3
90～94歳	33	32	0	0	0	0	0	2	21	8	1	1
95～99歳	9	9	0	0	0	0	0	0	4	5	0	0
100歳以上	2	2	0	0	0	0	0	0	1	1	0	0
	0	0	0	0	0	0	0	0	0	0	0	0
県外転出	13,658	11,556	1,981	2,334	1,284	1,375	408	246	1,484	724	1,720	2,102
0～4歳	497	7	0	0	0	0	0	0	4	2	1	490
5～9歳	342	5	0	0	0	1	0	0	3	0	1	337
10～14歳	187	19	0	0	0	8	1	0	7	3	0	168
15～19歳	1,253	1,141	12	187	12	733	2	4	29	28	134	112
20～24歳	3,371	3,299	220	1,458	243	478	64	16	143	165	512	72
25～29歳	2,349	2,196	453	353	408	91	137	39	227	123	365	153
30～34歳	1,419	1,251	330	123	235	24	82	27	168	74	188	168
35～39歳	1,000	851	250	62	134	6	50	30	134	61	124	149
40～44歳	742	622	202	47	94	13	23	17	116	28	82	120
45～49歳	627	528	170	38	55	10	25	27	102	18	83	99
50～54歳	538	476	165	24	59	4	15	20	87	29	73	62
55～59歳	394	341	107	26	26	3	4	10	78	22	65	53
60～64歳	201	172	46	7	13	0	1	8	60	18	19	29
65～69歳	183	157	19	5	4	2	1	16	70	18	22	26
70～74歳	120	103	4	2	1	2	1	12	50	21	10	17
75～79歳	102	82	0	0	0	0	1	7	42	20	12	20
80～84歳	111	98	1	1	0	0	0	7	50	32	7	13
85～89歳	97	89	1	1	0	0	0	3	53	20	11	8
90～94歳	86	83	1	0	0	0	1	2	42	28	9	3
95～99歳	31	28	0	0	0	0	0	1	14	11	2	3
100歳以上	8	8	0	0	0	0	0	0	5	3	0	0
	0	0	0	0	0	0	0	0	0	0	0	0
県内移動	6,850	5,403	1,751	776	385	286	680	464	602	432	27	1,447
0～4歳	434	20	0	0	0	0	2	0	12	6	0	414
5～9歳	194	18	0	0	0	1	0	0	12	5	0	176
10～14歳	111	21	0	0	0	6	1	0	9	5	0	90
15～19歳	439	339	10	93	6	188	3	5	18	15	1	100
20～24歳	1,024	978	178	419	66	48	107	61	50	44	5	46
25～29歳	1,301	1,139	417	124	133	3	222	98	80	58	4	162
30～34歳	911	735	296	37	75	4	141	85	58	36	3	176
35～39歳	542	461	188	31	43	7	80	50	42	18	2	81
40～44歳	407	360	154	21	19	10	57	37	40	21	1	47
45～49歳	365	319	163	21	10	13	32	32	33	13	2	46
50～54歳	337	302	167	15	15	5	19	31	29	18	3	35
55～59歳	243	221	132	6	6	1	8	9	36	19	4	22
60～64歳	126	108	34	7	6	0	6	9	32	13	1	18
65～69歳	93	82	10	1	3	0	1	17	27	23	0	11
70～74歳	65	56	1	1	3	0	1	7	26	17	0	9
75～79歳	61	52	0	0	0	0	0	11	17	24	0	9
80～84歳	59	57	0	0	0	0	0	6	30	20	1	2
85～89歳	58	56	0	0	0	0	0	3	21	32	0	2
90～94歳	52	52	0	0	0	0	0	3	22	27	0	0
95～99歳	24	24	1	0	0	0	0	0	5	18	0	0
100歳以上	4	3	0	0	0	0	0	0	3	0	0	1
	0	0	0	0	0	0	0	0	0	0	0	0

注1)「県外転入」には市町村長が職権により住民票に「記載」した者144人の数、「県外転出」には住民票から「消除」した者210人の数が含まれていない。

2)「原因者」については、調査票の「転入される方」もしくは「転出された方」欄に記載した者、「同伴者」については、調査票の「一緒に転入される方」もしくは「一緒に転出される方」欄に記載した者とする。

第9-2表 年齢（5歳階級）別・移動理由別移動者数【日本人】

男女計

単位：人

年齢階級	総数	原因										同伴者
		総数	転勤	就職	転職・転業	就学・卒業	結婚・離婚 縁組・離縁	住宅	退職 職 家族の事情	その他	不詳	
県外転入	9,443	7,632	2,241	1,209	841	801	448	203	1,300	568	21	1,811
0～4歳	493	12	0	0	0	0	0	0	10	2	0	481
5～9歳	304	9	0	0	0	3	0	0	4	2	0	295
10～14歳	171	24	0	0	0	16	0	0	4	4	0	147
15～19歳	671	613	40	46	8	463	1	3	28	24	0	58
20～24歳	1,710	1,674	302	654	147	240	55	9	172	94	1	36
25～29歳	1,488	1,363	446	216	209	30	154	19	203	79	7	125
30～34歳	984	828	296	74	150	11	101	30	115	47	4	156
35～39歳	742	627	276	48	85	7	55	29	87	37	3	115
40～44歳	552	466	205	43	70	8	30	8	76	26	0	86
45～49歳	526	461	203	39	66	13	16	10	78	34	2	65
50～54歳	523	452	239	38	42	6	24	10	62	30	1	71
55～59歳	429	373	158	27	35	3	2	14	99	34	1	56
60～64歳	280	237	51	16	15	1	4	17	107	26	0	43
65～69歳	165	141	18	4	5	0	3	13	72	26	0	24
70～74歳	149	117	4	3	6	0	1	11	64	27	1	32
75～79歳	96	87	2	1	2	0	1	11	47	23	0	9
80～84歳	73	65	1	0	1	0	1	10	28	24	0	8
85～89歳	44	41	0	0	0	0	0	7	19	15	0	3
90～94歳	32	31	0	0	0	0	0	2	20	8	1	1
95～99歳	9	9	0	0	0	0	0	0	4	5	0	0
100歳以上	2	2	0	0	0	0	0	0	1	1	0	0
	0	0	0	0	0	0	0	0	0	0	0	0
県外転出	11,457	9,677	1,789	2,097	955	1,193	380	231	928	519	1,585	1,780
0～4歳	447	7	0	0	0	0	0	0	4	2	1	440
5～9歳	319	4	0	0	0	1	0	0	2	0	1	315
10～14歳	171	19	0	0	0	8	1	0	7	3	0	152
15～19歳	1,220	1,123	9	185	12	728	2	4	25	25	133	97
20～24歳	2,974	2,917	184	1,405	194	364	59	14	83	120	494	57
25～29歳	1,808	1,701	397	289	302	46	129	36	100	67	335	107
30～34歳	1,000	881	285	77	156	11	78	25	58	29	162	119
35～39歳	745	625	232	28	91	5	46	28	59	27	109	120
40～44歳	576	488	187	36	68	10	20	17	66	18	66	88
45～49歳	508	427	160	27	41	9	23	24	64	12	67	81
50～54歳	458	406	160	18	50	4	14	18	45	27	70	52
55～59歳	336	293	104	21	24	3	3	10	51	19	58	43
60～64歳	180	156	45	3	13	0	1	8	50	18	18	24
65～69歳	171	147	19	5	3	2	1	16	62	18	21	24
70～74歳	114	98	4	1	1	2	1	11	48	21	9	16
75～79歳	99	81	0	0	0	0	1	7	42	19	12	18
80～84歳	110	97	1	1	0	0	0	7	49	32	7	13
85～89歳	96	88	1	1	0	0	0	3	52	20	11	8
90～94歳	86	83	1	0	0	0	1	2	42	28	9	3
95～99歳	31	28	0	0	0	0	0	1	14	11	2	3
100歳以上	8	8	0	0	0	0	0	0	5	3	0	0
	0	0	0	0	0	0	0	0	0	0	0	0
県内移動	6,696	5,271	1,717	713	372	286	677	461	598	420	27	1,425
0～4歳	432	20	0	0	0	0	2	0	12	6	0	412
5～9歳	194	18	0	0	0	1	0	0	12	5	0	176
10～14歳	111	21	0	0	0	6	1	0	9	5	0	90
15～19歳	433	333	10	87	6	188	3	5	18	15	1	100
20～24歳	998	953	171	404	65	48	107	61	50	42	5	45
25～29歳	1,266	1,106	407	110	130	3	220	97	80	55	4	160
30～34歳	881	710	290	25	72	4	140	84	57	35	3	171
35～39歳	517	440	184	22	39	7	80	50	42	14	2	77
40～44歳	399	352	153	18	18	10	57	37	39	19	1	47
45～49歳	355	313	161	19	9	13	32	32	32	13	2	42
50～54歳	330	295	164	13	15	5	19	30	28	18	3	35
55～59歳	242	220	131	6	6	1	8	9	36	19	4	22
60～64歳	123	108	34	7	6	0	6	9	32	13	1	15
65～69歳	93	82	10	1	3	0	1	17	27	23	0	11
70～74歳	64	56	1	1	3	0	1	7	26	17	0	8
75～79歳	61	52	0	0	0	0	0	11	17	24	0	9
80～84歳	59	57	0	0	0	0	0	6	30	20	1	2
85～89歳	58	56	0	0	0	0	0	3	21	32	0	2
90～94歳	52	52	0	0	0	0	0	3	22	27	0	0
95～99歳	24	24	1	0	0	0	0	0	5	18	0	0
100歳以上	4	3	0	0	0	0	0	0	3	0	0	1
	0	0	0	0	0	0	0	0	0	0	0	0

注1)「県外転入」には市町村長が職権により住民票に「記載」した者109人の数、「県外転出」には住民票から「消除」した者26人の数が含まれていない。

2)「原因者」については、調査票の「転入される方」もしくは「転出された方」欄に記載した者、「同伴者」については、調査票の「一緒に転入される方」もしくは「一緒に転出される方」欄に記載した者とする。

第9-3表 年齢（5歳階級）別・移動理由別移動者数【外国人】

男女計

単位：人

年齢階級	総数	原因										同伴者
		総数	転勤	就職	転職・転業	就学・卒業	結婚・離婚 縁組・離縁	住宅	退職 家族の事情	その他	不詳	
県外転入	3,171	2,857	243	1,699	298	326	28	5	117	131	10	314
0～4歳	44	8	0	0	0	0	1	0	5	2	0	36
5～9歳	33	5	0	0	0	0	0	0	5	0	0	28
10～14歳	20	6	0	0	0	1	0	0	5	0	0	14
15～19歳	159	145	8	76	7	39	0	1	9	4	1	14
20～24歳	824	801	37	464	38	209	4	0	9	38	2	23
25～29歳	689	632	63	398	70	48	6	0	26	21	0	57
30～34歳	584	536	60	337	61	22	5	0	18	32	1	48
35～39歳	352	324	39	197	48	3	1	1	8	24	3	28
40～44歳	180	156	12	96	25	4	6	0	7	6	0	24
45～49歳	133	110	7	66	29	0	3	0	2	2	1	23
50～54歳	93	82	11	41	18	0	1	1	7	1	2	11
55～59歳	35	30	5	20	0	0	0	0	4	1	0	5
60～64歳	16	14	1	3	1	0	1	1	7	0	0	2
65～69歳	3	3	0	0	1	0	0	1	1	0	0	0
70～74歳	3	2	0	1	0	0	0	0	1	0	0	1
75～79歳	0	0	0	0	0	0	0	0	0	0	0	0
80～84歳	2	2	0	0	0	0	0	0	2	0	0	0
85～89歳	0	0	0	0	0	0	0	0	0	0	0	0
90～94歳	1	1	0	0	0	0	0	0	1	0	0	0
95～99歳	0	0	0	0	0	0	0	0	0	0	0	0
100歳以上	0	0	0	0	0	0	0	0	0	0	0	0
県外転出	2,201	1,879	192	237	329	182	28	15	556	205	135	322
0～4歳	50	0	0	0	0	0	0	0	0	0	0	50
5～9歳	23	1	0	0	0	0	0	0	1	0	0	22
10～14歳	16	0	0	0	0	0	0	0	0	0	0	16
15～19歳	33	18	3	2	0	5	0	0	4	3	1	15
20～24歳	397	382	36	53	49	114	5	2	60	45	18	15
25～29歳	541	495	56	64	106	45	8	3	127	56	30	46
30～34歳	419	370	45	46	79	13	4	2	110	45	26	49
35～39歳	255	226	18	34	43	1	4	2	75	34	15	29
40～44歳	166	134	15	11	26	3	3	0	50	10	16	32
45～49歳	119	101	10	11	14	1	2	3	38	6	16	18
50～54歳	80	70	5	6	9	0	1	2	42	2	3	10
55～59歳	58	48	3	5	2	0	1	0	27	3	7	10
60～64歳	21	16	1	4	0	0	0	0	10	0	1	5
65～69歳	12	10	0	0	1	0	0	0	8	0	1	2
70～74歳	6	5	0	1	0	0	0	1	2	0	1	1
75～79歳	3	1	0	0	0	0	0	0	0	1	0	2
80～84歳	1	1	0	0	0	0	0	0	1	0	0	0
85～89歳	1	1	0	0	0	0	0	0	1	0	0	0
90～94歳	0	0	0	0	0	0	0	0	0	0	0	0
95～99歳	0	0	0	0	0	0	0	0	0	0	0	0
100歳以上	0	0	0	0	0	0	0	0	0	0	0	0
県内移動	154	132	34	63	13	0	3	3	4	12	0	22
0～4歳	2	0	0	0	0	0	0	0	0	0	0	2
5～9歳	0	0	0	0	0	0	0	0	0	0	0	0
10～14歳	0	0	0	0	0	0	0	0	0	0	0	0
15～19歳	6	6	0	6	0	0	0	0	0	0	0	0
20～24歳	26	25	7	15	1	0	0	0	0	2	0	1
25～29歳	35	33	10	14	3	0	2	1	0	3	0	2
30～34歳	30	25	6	12	3	0	1	1	1	1	0	5
35～39歳	25	21	4	9	4	0	0	0	0	4	0	4
40～44歳	8	8	1	3	1	0	0	0	1	2	0	0
45～49歳	10	6	2	2	1	0	0	0	1	0	0	4
50～54歳	7	7	3	2	0	0	0	1	1	0	0	0
55～59歳	1	1	1	0	0	0	0	0	0	0	0	0
60～64歳	3	0	0	0	0	0	0	0	0	0	0	3
65～69歳	0	0	0	0	0	0	0	0	0	0	0	0
70～74歳	1	0	0	0	0	0	0	0	0	0	0	1
75～79歳	0	0	0	0	0	0	0	0	0	0	0	0
80～84歳	0	0	0	0	0	0	0	0	0	0	0	0
85～89歳	0	0	0	0	0	0	0	0	0	0	0	0
90～94歳	0	0	0	0	0	0	0	0	0	0	0	0
95～99歳	0	0	0	0	0	0	0	0	0	0	0	0
100歳以上	0	0	0	0	0	0	0	0	0	0	0	0

注1)「県外転入」には市町村長が職権により住民票に「記載」した者35人の数、「県外転出」には住民票から「消除」した者184人の数が含まれていない。

2)「原因者」については、調査票の「転入される方」もしくは「転出された方」欄に記載した者、「同伴者」については、調査票の「一緒に転入される方」もしくは「一緒に転出される方」欄に記載した者とする。

