

# 2020年基準 松江市消費者物価指数

## 2023年(令和5年)11月分

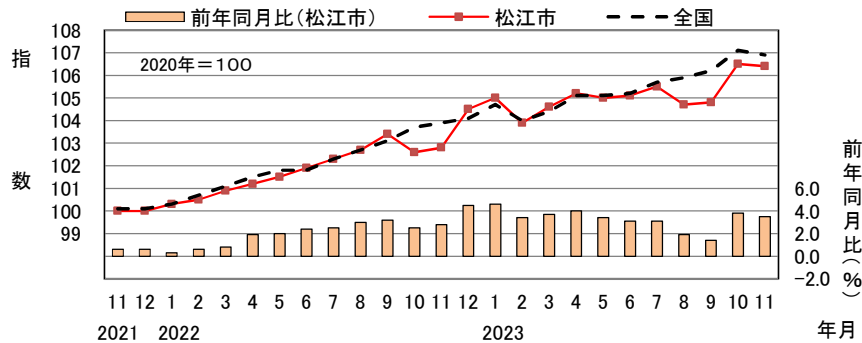
### 1 概況

- (1) 総合指数は2020年を100として106.4  
前年同月比は3.5%の上昇 前月比は0.1%の下落
- (2) 生鮮食品を除く総合指数は106.2  
前年同月比は3.3%の上昇 前月比は0.2%の上昇
- (3) 生鮮食品及びエネルギーを除く総合指数は105.5  
前年同月比は5.0%の上昇 前月比は0.3%の上昇

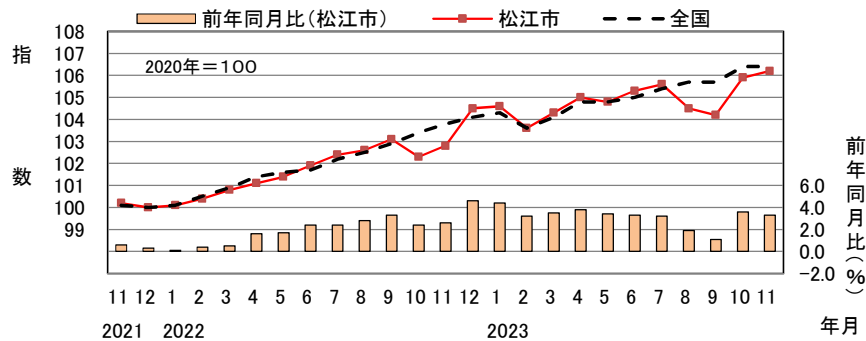
全国の総合指数は106.9、前年同月比は2.8%の上昇、前月比(季節調整値)は0.1%の下落。  
 全国の生鮮食品を除く総合指数は106.4、前年同月比は2.5%の上昇、前月比(季節調整値)は0.1%の上昇。  
 全国の生鮮食品及びエネルギーを除く総合指数は105.9、前年同月比は3.8%の上昇、前月比(季節調整値)は0.1%の上昇。

### 2 指数の動向

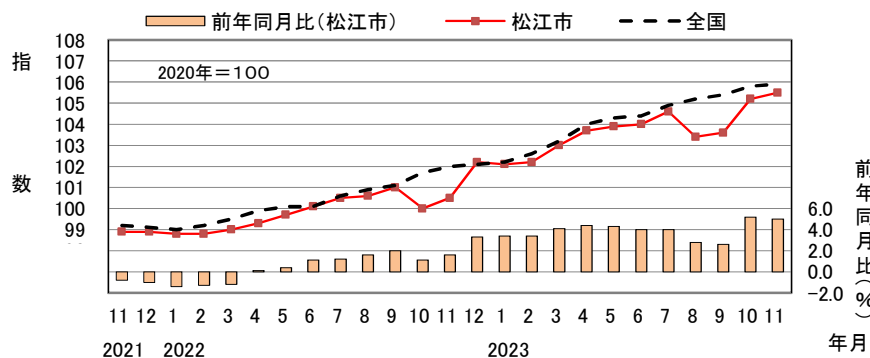
#### (1) 総合



#### (2) 生鮮食品を除く総合



#### (3) 生鮮食品及びエネルギーを除く総合



島根県政策企画局統計調査課  
(生活統計係 TEL 0852-22-5072)



※松江市消費者物価指数は、総務省統計局『小売物価統計調査』の調査票情報をもとに独自集計したものです。

### 3 10大費目別対前年同月比、対前月比及び寄与度

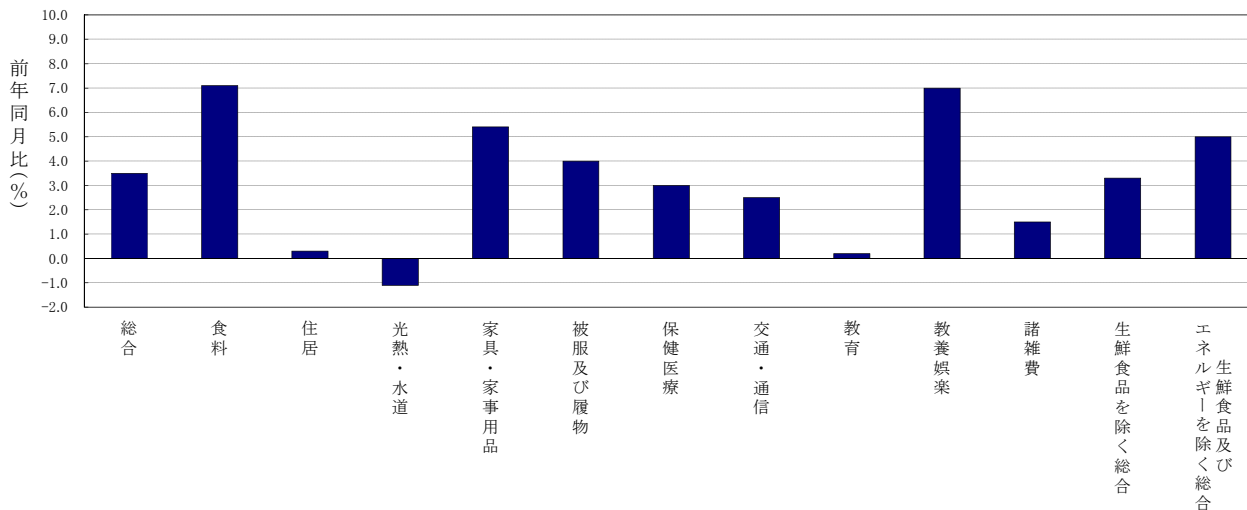
(松江市)

| 原数値      | 総合    | 食料     | 住居    | 光・熱・水道 | 家具・家事用品 | 被服及び履物 | 保健医療  | 交通・通信 | 教育    | 教養娯楽   | 諸雑費   | 生鮮食品を除く総合 | 生鮮食品及びエネルギーを除く総合 |
|----------|-------|--------|-------|--------|---------|--------|-------|-------|-------|--------|-------|-----------|------------------|
| ウエイト     | 10000 | 2548   | 1893  | 816    | 396     | 361    | 475   | 1739  | 239   | 850    | 683   | 9599      | 8783             |
| 指数       | 106.4 | 116.3  | 101.2 | 104.4  | 115.7   | 110.4  | 103.1 | 97.2  | 100.8 | 108.4  | 104.2 | 106.2     | 105.5            |
| 前年同月比(%) | 3.5   | 7.1    | 0.3   | ▲ 1.1  | 5.4     | 4.0    | 3.0   | 2.5   | 0.2   | 7.0    | 1.5   | 3.3       | 5.0              |
| *寄与度     |       | 1.90   | 0.06  | ▲ 0.09 | 0.23    | 0.15   | 0.14  | 0.41  | 0.00  | 0.59   | 0.10  | 3.17      | 4.28             |
| 前月比(%)   | ▲ 0.1 | ▲ 0.7  | 0.0   | ▲ 0.3  | 1.3     | 0.4    | 0.7   | 0.2   | 0.0   | ▲ 0.2  | 0.1   | 0.2       | 0.3              |
| *寄与度     |       | ▲ 0.20 | 0.01  | ▲ 0.02 | 0.05    | 0.01   | 0.03  | 0.04  | 0.00  | ▲ 0.01 | 0.00  | 0.22      | 0.22             |

(注1)ウエイトとは、それぞれの支出金額の家計費全体に占める割合です。したがって、総合指数への影響はウエイトの数値に比例します。

(注2)寄与度とは、物価全体の上昇(下落)に対して各項目がどれだけ影響したかを表す数字です。

(注3)変化率及び寄与度の計算は、端数処理前の指数値を用いているため、公表された指数値で計算した場合と一致しない場合があります。



(全国)

| 原数値      | 総合    | 食料     | 住居    | 光・熱・水道 | 家具・家事用品 | 被服及び履物 | 保健医療  | 交通・通信  | 教育    | 教養娯楽   | 諸雑費   | 生鮮食品を除く総合 | 生鮮食品及びエネルギーを除く総合 |
|----------|-------|--------|-------|--------|---------|--------|-------|--------|-------|--------|-------|-----------|------------------|
| ウエイト     | 10000 | 2626   | 2149  | 693    | 387     | 353    | 477   | 1493   | 304   | 911    | 607   | 9604      | 8892             |
| 指数       | 106.9 | 115.6  | 102.6 | 107.2  | 116.3   | 108.0  | 102.2 | 96.9   | 102.4 | 109.2  | 104.2 | 106.4     | 105.9            |
| 前年同月比(%) | 2.8   | 7.3    | 0.7   | ▲ 11.4 | 6.1     | 2.8    | 2.5   | 2.8    | 1.3   | 7.5    | 1.5   | 2.5       | 3.8              |
| *寄与度     |       | 1.98   | 0.14  | ▲ 0.92 | 0.25    | 0.10   | 0.11  | 0.38   | 0.04  | 0.66   | 0.09  | 2.42      | 3.29             |
| 前月比(%)   | ▲ 0.2 | ▲ 0.6  | 0.0   | ▲ 0.5  | 0.1     | 0.5    | 0.3   | ▲ 0.2  | 0.0   | ▲ 0.3  | 0.0   | 0.0       | 0.1              |
| *寄与度     |       | ▲ 0.17 | 0.00  | ▲ 0.03 | 0.00    | 0.02   | 0.01  | ▲ 0.03 | 0.00  | ▲ 0.03 | 0.00  | 0.03      | 0.09             |

#### \*【寄与度の計算】

寄与度とは、ある項目の指数の変動が、総合指数の変動にどの程度の影響を与えるかを示したものであり、計算式は次のとおりです。

$$A項目の寄与度 = \frac{\text{当期の}A\text{項目の指数} - \text{前期の}A\text{項目の指数}}{\text{前期の総合指数}} \times \frac{A\text{項目のウエイト}}{\text{総合のウエイト}} \times 100$$

注意：寄与度の計算は、端数処理前の指数値を用いて計算されているため、公表された指数値で計算した場合と一致しない場合があります。

#### 4 上昇及び下落した主な項目(中分類)

##### (1) 前年同月比で上昇・下落幅の大きかった項目(中分類)

| 上 昇   |           |          |      | 下 落   |          |          |        |
|-------|-----------|----------|------|-------|----------|----------|--------|
| 中 分 類 |           | 前年同月比(%) | 寄与度  | 中 分 類 |          | 前年同月比(%) | 寄与度    |
| 1     | 上下水道料     | 138.1    | 1.25 | 1     | 電気代      | ▲ 21.3   | ▲ 1.13 |
| 2     | 生鮮果物      | 17.6     | 0.17 | 2     | ガス代      | ▲ 14.1   | ▲ 0.26 |
| 3     | 室内装備品     | 16.5     | 0.06 | 3     | 家賃       | ▲ 1.2    | ▲ 0.19 |
| 4     | 乳卵類       | 15.5     | 0.21 | 4     | 生鮮魚介     | ▲ 0.7    | ▲ 0.01 |
| 5     | 菓子類       | 12.4     | 0.31 | 5     | 保健医療サービス | ▲ 0.3    | ▲ 0.01 |
| 6     | 他の光熱(灯油)  | 11.9     | 0.04 | 6     | 授業料等     | ▲ 0.2    | 0.00   |
| 7     | 書籍・他の印刷物  | 10.3     | 0.13 |       |          |          |        |
| 8     | 設備修繕・維持   | 9.0      | 0.25 |       |          |          |        |
| 9     | 保健医療用品・器具 | 8.7      | 0.08 |       |          |          |        |
| 10    | 教養娯楽サービス  | 8.1      | 0.36 |       |          |          |        |
| 10    | 生鮮野菜      | 8.1      | 0.15 |       |          |          |        |

##### (2) 前月比で上昇・下落幅の大きかった項目(中分類)

| 上 昇   |              |        |      | 下 落   |              |        |        |
|-------|--------------|--------|------|-------|--------------|--------|--------|
| 中 分 類 |              | 前月比(%) | 寄与度  | 中 分 類 |              | 前月比(%) | 寄与度    |
| 1     | 肉類           | 3.4    | 0.08 | 1     | 生鮮野菜         | ▲ 12.4 | ▲ 0.27 |
| 1     | 家庭用耐久財       | 3.4    | 0.05 | 2     | 寝具類          | ▲ 6.3  | ▲ 0.02 |
| 3     | ガス代          | 3.2    | 0.05 | 3     | 生鮮果物         | ▲ 3.9  | ▲ 0.04 |
| 4     | 医薬品・健康保持用摂取品 | 2.2    | 0.03 | 4     | 油脂・調味料       | ▲ 2.0  | ▲ 0.03 |
| 5     | 生鮮魚介         | 1.8    | 0.02 | 5     | 電気代          | ▲ 1.6  | ▲ 0.07 |
| 6     | 家事用消耗品       | 1.6    | 0.02 | 6     | 教養娯楽用品       | ▲ 0.6  | ▲ 0.01 |
| 7     | 衣料           | 1.1    | 0.02 | 7     | 穀類           | ▲ 0.4  | ▲ 0.01 |
| 8     | 菓子類          | 1.0    | 0.03 | 8     | 他の被服         | ▲ 0.3  | 0.00   |
| 8     | 飲料           | 1.0    | 0.02 | 9     | 教養娯楽用耐久財     | ▲ 0.2  | 0.00   |
| 10    | 酒類           | 0.7    | 0.01 | 10    | 家事雑貨         | ▲ 0.1  | 0.00   |
|       |              |        |      | 10    | シャツ・セーター・下着類 | ▲ 0.1  | 0.00   |
|       |              |        |      | 10    | 交通           | ▲ 0.1  | 0.00   |
|       |              |        |      | 10    | 通信           | ▲ 0.1  | 0.00   |

【参考資料：松江市総合指数の変動に寄与した中分類項目(寄与度の大きいもの)】

##### (1) 前年同月比

前年同月比で価格が上昇した主な品目

| 中分類      | 品 目        |
|----------|------------|
| 上下水道料    | 水道料        |
| 教養娯楽サービス | 講習料(英会話)など |

前年同月比で価格が下落した主な品目

| 中分類 | 品 目      |
|-----|----------|
| 電気代 | 電気代      |
| ガス代 | プロパンガスなど |

##### (2) 前月比

前月比で価格が上昇した主な品目

| 中分類    | 品 目     |
|--------|---------|
| 肉類     | ソーセージなど |
| 家庭用耐久財 | 電気炊飯器など |

前月比で価格が下落した主な品目

| 中分類  | 品 目           |
|------|---------------|
| 生鮮野菜 | ほうれんそう、だいこんなど |
| 電気代  | 電気代           |

■総務省統計局公表の消費者物価指数は、品目ごとの指数を都市別には公表していません。

このため参考資料は、消費者物価指数作成に用いる「小売物価統計調査」の品目別価格(松江市分)を利用し作成しています。

注)比較時と当月分では、調査している商標が異なっている場合があります(電化製品など)。

5 月別指数の推移

| 中分類                   | ウエイト         | 2022年        |              | 2023年        |              |              |              |
|-----------------------|--------------|--------------|--------------|--------------|--------------|--------------|--------------|
|                       |              | 11           | 12           | 1            | 2            | 3            | 4            |
| <b>総合</b>             | <b>10000</b> | <b>102.8</b> | <b>104.5</b> | <b>105.0</b> | <b>103.9</b> | <b>104.6</b> | <b>105.2</b> |
| <b>食料</b>             | <b>2548</b>  | <b>108.6</b> | <b>109.5</b> | <b>111.3</b> | <b>111.5</b> | <b>112.6</b> | <b>113.0</b> |
| 穀類                    | 207          | 106.8        | 108.1        | 108.5        | 108.4        | 109.0        | 110.5        |
| 魚介類                   | 179          | 118.2        | 122.5        | 126.6        | 120.1        | 123.6        | 117.1        |
| 肉類                    | 232          | 108.2        | 111.3        | 113.4        | 113.9        | 110.9        | 110.8        |
| 乳卵類                   | 125          | 110.4        | 112.5        | 112.6        | 114.3        | 117.5        | 120.6        |
| 野菜・海藻                 | 287          | 103.5        | 97.9         | 105.4        | 107.2        | 105.5        | 110.8        |
| 果物                    | 120          | 90.4         | 94.9         | 106.6        | 106.4        | 111.2        | 101.0        |
| 油脂・調味料                | 128          | 116.6        | 117.0        | 116.6        | 117.8        | 117.3        | 120.8        |
| 菓子類                   | 231          | 110.0        | 111.9        | 110.0        | 110.3        | 114.9        | 116.6        |
| 調理食品                  | 336          | 111.7        | 113.1        | 114.1        | 114.0        | 116.2        | 116.0        |
| 飲料                    | 149          | 110.2        | 109.6        | 108.8        | 110.8        | 109.3        | 110.5        |
| 酒類                    | 118          | 106.7        | 105.7        | 105.5        | 106.6        | 106.4        | 108.2        |
| 外食                    | 437          | 108.1        | 109.2        | 109.5        | 109.9        | 111.5        | 111.9        |
| <b>住居</b>             | <b>1893</b>  | <b>100.9</b> | <b>101.1</b> | <b>100.1</b> | <b>100.2</b> | <b>100.2</b> | <b>100.9</b> |
| 家賃                    | 1641         | 99.1         | 99.1         | 98.0         | 98.0         | 98.0         | 98.0         |
| 設備修繕・維持               | 252          | 112.5        | 113.9        | 113.9        | 114.7        | 114.9        | 119.9        |
| <b>光熱・水道</b>          | <b>816</b>   | <b>105.6</b> | <b>123.2</b> | <b>124.1</b> | <b>111.3</b> | <b>110.7</b> | <b>111.1</b> |
| 電気代                   | 409          | 133.3        | 135.3        | 136.5        | 112.6        | 111.5        | 112.5        |
| ガス代                   | 160          | 117.8        | 121.9        | 123.1        | 118.6        | 117.7        | 117.2        |
| 他の光熱                  | 26           | 137.7        | 139.2        | 140.9        | 143.9        | 144.7        | 147.3        |
| 上下水道料                 | 222          | 42.0         | 100.0        | 100.0        | 100.0        | 100.0        | 100.0        |
| <b>家具・家事用品</b>        | <b>396</b>   | <b>109.8</b> | <b>107.5</b> | <b>108.7</b> | <b>105.1</b> | <b>110.3</b> | <b>111.9</b> |
| 家庭用耐久財                | 143          | 115.1        | 110.7        | 111.3        | 100.1        | 111.0        | 114.1        |
| 室内装備品                 | 32           | 106.5        | 107.0        | 105.2        | 108.6        | 114.7        | 116.2        |
| 寝具類                   | 25           | 95.2         | 85.4         | 100.4        | 101.4        | 104.1        | 103.9        |
| 家事雑貨                  | 73           | 110.9        | 112.8        | 113.1        | 113.4        | 114.0        | 115.1        |
| 家事用消耗品                | 104          | 107.5        | 105.6        | 106.3        | 106.4        | 108.4        | 109.0        |
| 家事サービス                | 20           | 102.4        | 102.4        | 102.4        | 102.4        | 102.4        | 102.4        |
| <b>被服及び履物</b>         | <b>361</b>   | <b>106.2</b> | <b>105.5</b> | <b>104.9</b> | <b>105.0</b> | <b>106.7</b> | <b>107.6</b> |
| 衣料                    | 159          | 105.0        | 104.3        | 102.2        | 103.7        | 105.8        | 105.9        |
| 和服                    | 1            | 109.2        | 109.2        | 109.2        | 109.2        | 109.2        | 109.2        |
| 洋服                    | 158          | 105.0        | 104.3        | 102.2        | 103.6        | 105.8        | 105.9        |
| シャツ・セーター・下着類          | 102          | 107.6        | 106.1        | 107.8        | 105.5        | 105.5        | 110.1        |
| シャツ・セーター類             | 71           | 109.0        | 106.7        | 109.1        | 104.7        | 104.6        | 111.2        |
| 下着類                   | 31           | 104.4        | 104.8        | 104.8        | 107.2        | 107.6        | 107.6        |
| 履物類                   | 49           | 104.0        | 104.7        | 102.2        | 104.5        | 107.2        | 102.4        |
| 他の被服                  | 25           | 107.8        | 107.8        | 107.2        | 103.1        | 109.6        | 110.1        |
| 被服関連サービス              | 26           | 110.0        | 110.0        | 113.6        | 113.6        | 113.6        | 115.4        |
| <b>保健医療</b>           | <b>475</b>   | <b>100.1</b> | <b>100.0</b> | <b>100.0</b> | <b>101.0</b> | <b>101.6</b> | <b>101.7</b> |
| 医薬品・健康保持用摂取品          | 134          | 102.8        | 102.3        | 101.9        | 103.7        | 105.4        | 104.6        |
| 保健医療用品・器具             | 94           | 99.9         | 99.8         | 100.2        | 102.8        | 103.7        | 106.6        |
| 保健医療サービス              | 247          | 98.8         | 98.8         | 98.8         | 98.8         | 98.8         | 98.2         |
| <b>交通・通信</b>          | <b>1739</b>  | <b>94.7</b>  | <b>95.0</b>  | <b>95.1</b>  | <b>94.9</b>  | <b>95.6</b>  | <b>96.0</b>  |
| 交通                    | 94           | 100.6        | 101.1        | 100.2        | 99.9         | 102.0        | 100.5        |
| 自動車等関係費               | 1136         | 104.9        | 105.2        | 105.5        | 105.1        | 105.9        | 106.6        |
| 通信                    | 509          | 71.1         | 71.0         | 71.1         | 71.3         | 71.4         | 71.4         |
| <b>教育</b>             | <b>239</b>   | <b>100.6</b> | <b>100.6</b> | <b>100.6</b> | <b>100.6</b> | <b>100.6</b> | <b>100.9</b> |
| 授業料等                  | 179          | 99.8         | 99.8         | 99.8         | 99.8         | 99.8         | 99.8         |
| 教科書・学習参考教材            | 7            | 104.3        | 104.3        | 104.3        | 104.3        | 104.3        | 105.1        |
| 補習教育                  | 53           | 102.8        | 102.8        | 102.8        | 102.8        | 102.8        | 104.2        |
| <b>教養娯楽</b>           | <b>850</b>   | <b>101.4</b> | <b>101.5</b> | <b>102.7</b> | <b>102.9</b> | <b>104.0</b> | <b>105.4</b> |
| 教養娯楽用耐久財              | 67           | 105.6        | 106.1        | 104.3        | 106.4        | 105.9        | 107.1        |
| 教養娯楽用品                | 193          | 103.6        | 102.8        | 103.2        | 103.3        | 104.7        | 105.6        |
| 書籍・他の印刷物              | 124          | 102.8        | 102.8        | 103.0        | 103.0        | 103.4        | 103.5        |
| 教養娯楽サービス              | 466          | 99.5         | 100.0        | 102.2        | 102.3        | 103.7        | 105.6        |
| <b>諸雑費</b>            | <b>683</b>   | <b>102.6</b> | <b>102.7</b> | <b>102.5</b> | <b>102.5</b> | <b>103.1</b> | <b>103.0</b> |
| 理美容サービス               | 116          | 98.9         | 99.0         | 100.3        | 101.5        | 101.5        | 101.5        |
| 理美容用品                 | 179          | 102.8        | 102.7        | 102.9        | 102.9        | 102.9        | 102.8        |
| 身の回り用品                | 54           | 105.5        | 105.5        | 99.7         | 100.4        | 104.5        | 104.1        |
| たばこ                   | 34           | 114.2        | 114.2        | 114.2        | 114.2        | 114.2        | 114.2        |
| 他の諸雑費                 | 300          | 102.2        | 102.3        | 102.3        | 101.6        | 102.3        | 102.3        |
| (別掲項目)                |              |              |              |              |              |              |              |
| 生鮮食品                  | 401          | 103.9        | 102.7        | 113.5        | 111.1        | 111.9        | 109.2        |
| 生鮮魚介                  | 103          | 122.9        | 129.7        | 135.9        | 123.6        | 126.4        | 113.5        |
| 生鮮野菜                  | 188          | 101.5        | 92.1         | 104.5        | 106.3        | 103.4        | 111.3        |
| 生鮮果物                  | 110          | 90.1         | 95.6         | 107.8        | 107.5        | 112.8        | 101.6        |
| 生鮮食品を除く総合             | 9599         | 102.8        | 104.5        | 104.6        | 103.6        | 104.3        | 105.0        |
| 生鮮食品を除く食料             | 2147         | 109.5        | 110.7        | 110.9        | 111.6        | 112.7        | 113.7        |
| 持家の帰属家賃を除く総合          | 8743         | 103.5        | 105.3        | 106.1        | 104.8        | 105.7        | 106.4        |
| エネルギー                 | 816          | 127.6        | 130.2        | 131.5        | 118.4        | 118.1        | 119.3        |
| 食料(酒類を除く)及びエネルギーを除く総合 | 6754         | 97.7         | 99.5         | 99.4         | 99.3         | 100.0        | 100.6        |
| 教育関係費                 | 326          | 101.6        | 101.7        | 100.9        | 101.1        | 101.6        | 101.9        |
| 教養娯楽関係費               | 864          | 101.1        | 101.3        | 102.4        | 102.5        | 103.8        | 104.9        |
| 情報通信関係費               | 569          | 71.2         | 71.2         | 71.3         | 71.7         | 71.7         | 71.7         |
| 生鮮食品及びエネルギーを除く総合      | 8783         | 100.5        | 102.2        | 102.1        | 102.2        | 103.0        | 103.7        |

注)原数値を掲載

2020年=100

| 2023年<br>5   | 6            | 7            | 8            | 9            | 10           | 11           | 中分類                   |
|--------------|--------------|--------------|--------------|--------------|--------------|--------------|-----------------------|
| <b>105.0</b> | <b>105.1</b> | <b>105.5</b> | <b>104.7</b> | <b>104.8</b> | <b>106.5</b> | <b>106.4</b> | <b>総合</b>             |
| <b>113.7</b> | <b>112.7</b> | <b>113.4</b> | <b>114.5</b> | <b>116.3</b> | <b>117.1</b> | <b>116.3</b> | <b>食料</b>             |
| 108.0        | 113.1        | 114.9        | 113.0        | 113.0        | 114.6        | 114.2        | 穀類                    |
| 119.5        | 114.5        | 120.0        | 123.2        | 124.7        | 122.3        | 122.6        | 魚介類                   |
| 112.1        | 112.1        | 115.1        | 114.5        | 112.0        | 111.3        | 115.0        | 肉類                    |
| 122.2        | 120.8        | 122.5        | 127.5        | 127.5        | 127.2        | 127.5        | 乳卵類                   |
| 112.5        | 100.2        | 98.7         | 101.9        | 116.0        | 121.2        | 110.5        | 野菜・海藻                 |
| 99.7         | 100.3        | 99.9         | 109.3        | 109.5        | 108.5        | 105.2        | 果物                    |
| 122.2        | 123.7        | 124.2        | 123.2        | 122.0        | 126.1        | 123.6        | 油脂・調味料                |
| 118.9        | 119.6        | 117.9        | 120.6        | 123.3        | 122.4        | 123.6        | 菓子類                   |
| 115.5        | 117.6        | 118.4        | 117.5        | 117.5        | 117.3        | 117.8        | 調理食品                  |
| 112.2        | 110.4        | 109.9        | 109.9        | 111.1        | 113.4        | 114.5        | 飲料                    |
| 108.4        | 108.2        | 109.1        | 108.9        | 108.9        | 109.6        | 110.3        | 酒類                    |
| 112.5        | 112.6        | 112.6        | 112.6        | 113.2        | 113.8        | 114.1        | 外食                    |
| <b>100.9</b> | <b>101.0</b> | <b>101.1</b> | <b>101.1</b> | <b>101.2</b> | <b>101.2</b> | <b>101.2</b> | <b>住居</b>             |
| 97.9         | 97.9         | 97.9         | 97.9         | 97.9         | 97.9         | 97.9         | 家賃                    |
| 120.3        | 120.7        | 121.7        | 121.9        | 122.3        | 122.3        | 122.6        | 設備修繕・維持               |
| <b>106.2</b> | <b>109.6</b> | <b>107.5</b> | <b>89.3</b>  | <b>84.1</b>  | <b>104.7</b> | <b>104.4</b> | <b>光熱・水道</b>          |
| 103.4        | 110.6        | 106.8        | 102.0        | 97.3         | 106.7        | 104.9        | 電気代                   |
| 115.9        | 113.6        | 112.0        | 110.4        | 95.4         | 98.0         | 101.1        | ガス代                   |
| 145.6        | 150.7        | 153.6        | 163.4        | 166.8        | 154.1        | 154.1        | 他の光熱                  |
| 100.0        | 100.0        | 100.0        | 42.0         | 42.0         | 100.0        | 100.0        | 上下水道料                 |
| <b>114.7</b> | <b>114.9</b> | <b>114.1</b> | <b>113.9</b> | <b>115.5</b> | <b>114.3</b> | <b>115.7</b> | <b>家具・家事用品</b>        |
| 122.3        | 121.3        | 118.7        | 118.7        | 120.6        | 116.3        | 120.3        | 家庭用耐久財                |
| 116.0        | 118.4        | 118.4        | 117.4        | 124.6        | 124.1        | 124.1        | 室内装備品                 |
| 106.5        | 106.5        | 104.2        | 108.0        | 108.0        | 109.2        | 102.3        | 寝具類                   |
| 114.2        | 115.4        | 115.4        | 114.1        | 116.0        | 116.1        | 116.0        | 家事雑貨                  |
| 108.5        | 109.2        | 110.3        | 109.6        | 109.5        | 110.6        | 112.4        | 家事用消耗品                |
| 102.4        | 102.4        | 102.4        | 102.4        | 102.4        | 102.4        | 102.4        | 家事サービス                |
| <b>107.8</b> | <b>107.5</b> | <b>106.8</b> | <b>107.3</b> | <b>110.5</b> | <b>110.0</b> | <b>110.4</b> | <b>被服及び履物</b>         |
| 106.3        | 106.2        | 105.5        | 104.5        | 108.2        | 107.4        | 108.5        | 衣料                    |
| 109.2        | 109.2        | 109.2        | 109.2        | 109.2        | 109.2        | 109.2        | 和服                    |
| 106.2        | 106.2        | 105.4        | 104.5        | 108.2        | 107.3        | 108.5        | 洋服                    |
| 109.3        | 108.1        | 106.5        | 106.6        | 112.2        | 112.4        | 112.2        | シャツ・セーター・下着類          |
| 110.5        | 108.8        | 105.9        | 106.1        | 114.3        | 113.9        | 113.7        | シャツ・セーター類             |
| 106.3        | 106.4        | 107.7        | 107.7        | 107.3        | 108.9        | 108.9        | 下着類                   |
| 104.7        | 104.7        | 104.7        | 111.1        | 111.1        | 109.8        | 109.8        | 履物類                   |
| 110.1        | 111.3        | 111.3        | 111.6        | 110.9        | 110.9        | 110.7        | 他の被服                  |
| 115.4        | 115.8        | 115.8        | 115.8        | 115.8        | 115.8        | 115.8        | 被服関連サービス              |
| <b>102.1</b> | <b>101.8</b> | <b>101.9</b> | <b>102.1</b> | <b>102.4</b> | <b>102.4</b> | <b>103.1</b> | <b>保健医療</b>           |
| 104.9        | 104.8        | 104.2        | 105.1        | 105.8        | 105.4        | 107.7        | 医薬品・健康保持用摂取品          |
| 108.3        | 107.0        | 108.3        | 107.8        | 108.6        | 108.1        | 108.6        | 保健医療用品・器具             |
| 98.2         | 98.2         | 98.2         | 98.2         | 98.2         | 98.5         | 98.5         | 保健医療サービス              |
| <b>95.2</b>  | <b>95.9</b>  | <b>97.1</b>  | <b>98.2</b>  | <b>97.7</b>  | <b>96.9</b>  | <b>97.2</b>  | <b>交通・通信</b>          |
| 101.0        | 99.9         | 102.3        | 103.9        | 101.2        | 101.6        | 101.5        | 交通                    |
| 105.5        | 106.7        | 107.2        | 108.7        | 108.2        | 106.5        | 106.9        | 自動車等関係費               |
| 71.2         | 71.0         | 73.7         | 73.6         | 73.5         | 74.6         | 74.6         | 通信                    |
| <b>100.8</b> | <b>100.8</b> | <b>100.8</b> | <b>100.8</b> | <b>100.8</b> | <b>100.8</b> | <b>100.8</b> | <b>教育</b>             |
| 99.6         | 99.6         | 99.6         | 99.6         | 99.6         | 99.6         | 99.6         | 授業料等                  |
| 105.1        | 105.1        | 105.1        | 105.1        | 105.1        | 105.1        | 105.1        | 教科書・学習参考教材            |
| 104.2        | 104.2        | 104.2        | 104.2        | 104.2        | 104.2        | 104.2        | 補習教育                  |
| <b>105.9</b> | <b>105.0</b> | <b>107.2</b> | <b>109.4</b> | <b>108.6</b> | <b>108.6</b> | <b>108.4</b> | <b>教養娯楽</b>           |
| 107.7        | 107.5        | 108.2        | 108.0        | 107.2        | 108.0        | 107.8        | 教養娯楽用耐久財              |
| 105.7        | 105.4        | 107.1        | 106.5        | 107.6        | 108.5        | 107.8        | 教養娯楽用品                |
| 104.6        | 105.2        | 105.9        | 113.1        | 113.3        | 113.3        | 113.3        | 書籍・他の印刷物              |
| 106.1        | 104.5        | 107.5        | 109.9        | 107.9        | 107.5        | 107.5        | 教養娯楽サービス              |
| <b>102.9</b> | <b>103.0</b> | <b>103.3</b> | <b>103.4</b> | <b>103.8</b> | <b>104.1</b> | <b>104.2</b> | <b>諸雑費</b>            |
| 101.5        | 101.5        | 101.5        | 101.5        | 101.5        | 102.7        | 102.7        | 理美容サービス               |
| 101.8        | 101.4        | 102.8        | 102.4        | 103.3        | 102.8        | 103.0        | 理美容用品                 |
| 106.0        | 107.7        | 106.6        | 108.9        | 111.0        | 113.3        | 113.3        | 身の回り用品                |
| 114.2        | 114.2        | 114.2        | 114.2        | 114.2        | 114.4        | 114.4        | たばこ                   |
| 102.3        | 102.4        | 102.4        | 102.4        | 102.5        | 102.7        | 102.7        | 他の諸雑費                 |
|              |              |              |              |              |              |              | (別掲項目)                |
| 110.8        | 100.4        | 101.8        | 107.7        | 118.3        | 119.8        | 111.9        | 生鮮食品                  |
| 118.2        | 109.5        | 118.7        | 123.0        | 126.7        | 119.9        | 122.1        | 生鮮魚介                  |
| 112.8        | 95.2         | 92.9         | 97.4         | 117.9        | 125.3        | 109.7        | 生鮮野菜                  |
| 100.6        | 100.9        | 101.0        | 111.0        | 111.2        | 110.2        | 105.9        | 生鮮果物                  |
| 104.8        | 105.3        | 105.6        | 104.5        | 104.2        | 105.9        | 106.2        | 生鮮食品を除く総合             |
| 114.3        | 115.0        | 115.5        | 115.8        | 116.0        | 116.6        | 117.1        | 生鮮食品を除く食料             |
| 106.2        | 106.2        | 106.7        | 105.8        | 105.9        | 107.8        | 107.7        | 持家の帰属家賃を除く総合          |
| 113.9        | 118.4        | 116.9        | 116.5        | 111.4        | 113.7        | 113.6        | エネルギー                 |
| 100.7        | 100.7        | 101.2        | 99.6         | 99.7         | 101.7        | 101.9        | 食料(酒類を除く)及びエネルギーを除く総合 |
| 102.2        | 102.1        | 102.6        | 102.6        | 103.8        | 103.8        | 103.8        | 教育関係費                 |
| 105.5        | 104.5        | 106.8        | 109.2        | 107.7        | 107.9        | 107.6        | 教養娯楽関係費               |
| 71.7         | 71.7         | 73.9         | 73.9         | 74.0         | 73.4         | 73.4         | 情報通信関係費               |
| 103.9        | 104.0        | 104.6        | 103.4        | 103.6        | 105.2        | 105.5        | 生鮮食品及びエネルギーを除く総合      |

## 6 前年同月比の推移

| 中分類                   | 2022年       |             | 2023年       |            | 3           | 4           | 5           | 6           | 7           | 8            | 9            | 10         | 11          |
|-----------------------|-------------|-------------|-------------|------------|-------------|-------------|-------------|-------------|-------------|--------------|--------------|------------|-------------|
|                       | 11          | 12          | 1           | 2          |             |             |             |             |             |              |              |            |             |
| <b>総合</b>             | <b>2.8</b>  | <b>4.5</b>  | <b>4.6</b>  | <b>3.4</b> | <b>3.7</b>  | <b>4.0</b>  | <b>3.4</b>  | <b>3.1</b>  | <b>3.1</b>  | <b>1.9</b>   | <b>1.4</b>   | <b>3.8</b> | <b>3.5</b>  |
| <b>食料</b>             | <b>7.6</b>  | <b>7.5</b>  | <b>8.3</b>  | <b>8.7</b> | <b>9.2</b>  | <b>9.2</b>  | <b>8.9</b>  | <b>8.0</b>  | <b>8.2</b>  | <b>8.3</b>   | <b>8.5</b>   | <b>7.7</b> | <b>7.1</b>  |
| 穀類                    | 7.4         | 9.1         | 6.3         | 7.2        | 5.4         | 5.4         | 4.8         | 7.3         | 6.9         | 8.6          | 5.9          | 7.5        | 6.9         |
| 魚介類                   | 18.0        | 18.2        | 20.5        | 15.3       | 16.3        | 15.2        | 13.1        | 6.6         | 9.7         | 9.9          | 2.8          | 0.1        | 3.7         |
| 肉類                    | 5.2         | 6.5         | 10.1        | 11.6       | 7.4         | 5.9         | 5.4         | 7.6         | 11.5        | 10.4         | 10.2         | 6.2        | 6.3         |
| 乳卵類                   | 10.2        | 9.7         | 8.1         | 11.2       | 14.7        | 18.1        | 19.5        | 16.0        | 16.7        | 23.2         | 21.6         | 22.8       | 15.5        |
| 野菜・海藻                 | 4.1         | -2.0        | 5.3         | 6.5        | 3.1         | 5.5         | 6.6         | 1.1         | 1.8         | 1.6          | 8.9          | 12.0       | 6.8         |
| 果物                    | -3.8        | -3.7        | -2.1        | 0.5        | 10.8        | 5.8         | 0.3         | 0.2         | 0.3         | 1.2          | 11.3         | 12.7       | 16.3        |
| 油脂・調味料                | 13.2        | 14.2        | 13.0        | 13.4       | 9.9         | 13.4        | 15.3        | 10.2        | 12.0        | 10.5         | 8.4          | 9.8        | 5.9         |
| 菓子類                   | 10.1        | 8.1         | 6.3         | 5.6        | 10.8        | 10.2        | 12.1        | 12.2        | 9.7         | 10.6         | 11.9         | 10.4       | 12.4        |
| 調理食品                  | 8.0         | 9.1         | 9.9         | 9.7        | 11.8        | 10.6        | 9.6         | 10.7        | 10.5        | 8.7          | 6.4          | 6.1        | 5.4         |
| 飲料                    | 7.7         | 8.1         | 8.8         | 10.3       | 7.5         | 9.7         | 10.4        | 9.9         | 6.9         | 7.3          | 9.1          | 5.1        | 3.9         |
| 酒類                    | 7.2         | 6.3         | 5.9         | 7.3        | 7.0         | 9.0         | 8.2         | 8.2         | 8.9         | 9.4          | 8.8          | 2.6        | 3.4         |
| 外食                    | 6.2         | 7.9         | 7.2         | 7.6        | 9.1         | 8.4         | 7.5         | 7.3         | 6.1         | 6.1          | 6.5          | 5.6        | 5.5         |
| <b>住居</b>             | <b>0.6</b>  | <b>1.0</b>  | <b>0.0</b>  | <b>0.1</b> | <b>0.0</b>  | <b>0.6</b>  | <b>0.6</b>  | <b>0.5</b>  | <b>0.6</b>  | <b>0.6</b>   | <b>0.6</b>   | <b>0.5</b> | <b>0.3</b>  |
| 家賃                    | -0.2        | -0.2        | -1.3        | -1.4       | -1.4        | -1.2        | -1.2        | -1.2        | -1.2        | -1.2         | -1.2         | -1.2       | -1.2        |
| 設備修繕・維持               | 5.4         | 8.2         | 8.2         | 8.9        | 8.6         | 11.3        | 11.4        | 10.3        | 11.3        | 11.3         | 11.2         | 10.4       | 9.0         |
| <b>光熱・水道</b>          | <b>-0.7</b> | <b>15.4</b> | <b>14.8</b> | <b>1.2</b> | <b>-0.9</b> | <b>-1.0</b> | <b>-5.8</b> | <b>-3.8</b> | <b>-6.4</b> | <b>-23.2</b> | <b>-28.9</b> | <b>0.3</b> | <b>-1.1</b> |
| 電気代                   | 24.1        | 24.2        | 23.0        | -1.4       | -4.4        | -4.1        | -12.4       | -6.7        | -11.4       | -17.2        | -23.5        | -18.4      | -21.3       |
| ガス代                   | 9.5         | 13.8        | 14.6        | 9.8        | 7.9         | 5.5         | 2.3         | -2.6        | -4.1        | -5.8         | -18.8        | -16.8      | -14.1       |
| 他の光熱                  | 0.2         | 8.6         | 2.2         | 0.7        | -3.1        | 0.8         | 5.2         | 4.4         | 9.7         | 16.2         | 18.9         | 10.8       | 11.9        |
| 上下水道料                 | -58.0       | 0.0         | 0.0         | 0.0        | 0.0         | 0.0         | 0.0         | 0.0         | 0.0         | -58.0        | 138.1        | 138.1      |             |
| <b>家具・家事用品</b>        | <b>8.3</b>  | <b>7.3</b>  | <b>9.4</b>  | <b>6.5</b> | <b>11.9</b> | <b>13.2</b> | <b>12.1</b> | <b>7.8</b>  | <b>7.7</b>  | <b>7.3</b>   | <b>7.1</b>   | <b>6.0</b> | <b>5.4</b>  |
| 家庭用耐久財                | 10.1        | 11.0        | 15.3        | 5.5        | 16.3        | 21.1        | 19.7        | 5.6         | 6.3         | 6.7          | 7.4          | 5.1        | 4.5         |
| 室内装備品                 | 12.6        | 8.0         | 6.5         | 10.0       | 15.5        | 14.0        | 13.8        | 16.2        | 16.4        | 15.5         | 18.9         | 19.9       | 16.5        |
| 寝具類                   | 3.8         | -7.6        | 8.5         | 9.7        | 13.7        | 12.6        | 17.7        | 17.7        | 15.6        | 15.4         | 15.9         | 12.9       | 7.4         |
| 家事雑貨                  | 10.3        | 11.0        | 10.2        | 11.3       | 11.9        | 14.3        | 11.6        | 9.1         | 8.4         | 7.9          | 5.8          | 5.1        | 4.6         |
| 家事用消耗品                | 5.3         | 3.7         | 3.5         | 3.5        | 6.5         | 4.4         | 2.6         | 6.4         | 6.6         | 5.0          | 3.3          | 3.5        | 4.5         |
| 家事サービス                | 2.3         | 2.3         | 2.3         | 2.3        | 2.3         | 2.3         | 2.3         | 2.3         | 0.0         | 0.0          | 0.0          | 0.0        | 0.0         |
| <b>被服及び履物</b>         | <b>1.9</b>  | <b>2.7</b>  | <b>4.0</b>  | <b>3.6</b> | <b>4.0</b>  | <b>2.8</b>  | <b>3.4</b>  | <b>3.2</b>  | <b>4.1</b>  | <b>4.8</b>   | <b>6.0</b>   | <b>3.9</b> | <b>4.0</b>  |
| 衣料                    | -1.6        | -1.8        | 0.2         | -0.1       | -0.9        | -0.6        | 0.5         | 0.7         | 1.3         | 1.2          | 4.8          | 2.0        | 3.3         |
| 和服                    | 4.7         | 0.0         | 0.0         | 0.0        | 0.0         | 0.0         | 0.0         | 0.0         | 0.0         | 0.0          | 0.0          | 0.0        | 0.0         |
| 洋服                    | -1.6        | -1.9        | 0.2         | -0.1       | -0.9        | -0.6        | 0.5         | 0.7         | 1.3         | 1.2          | 4.9          | 2.1        | 3.3         |
| シャツ・セーター・下着類          | 4.6         | 4.7         | 6.5         | 4.8        | 5.5         | 3.4         | 2.8         | 1.9         | 3.6         | 4.7          | 4.6          | 4.5        | 4.3         |
| シャツ・セーター類             | 4.3         | 4.3         | 6.6         | 3.2        | 3.4         | 0.8         | 0.1         | -0.9        | 0.3         | 2.8          | 4.0          | 3.2        | 4.3         |
| 下着類                   | 5.4         | 5.7         | 6.1         | 8.6        | 10.5        | 10.4        | 9.8         | 9.0         | 11.8        | 9.0          | 5.9          | 7.5        | 4.3         |
| 履物類                   | 2.8         | 9.0         | 7.5         | 10.9       | 12.3        | 9.1         | 11.6        | 10.8        | 10.8        | 13.0         | 12.0         | 6.9        | 5.6         |
| 他の被服                  | 8.6         | 10.4        | 9.8         | 7.1        | 13.8        | 8.0         | 8.0         | 9.2         | 11.0        | 11.3         | 7.7          | 5.6        | 2.7         |
| 被服関連サービス              | 6.0         | 6.0         | 6.3         | 6.3        | 6.5         | 5.3         | 5.3         | 5.7         | 5.7         | 5.7          | 5.7          | 5.7        | 5.3         |
| <b>保健医療</b>           | <b>0.4</b>  | <b>0.6</b>  | <b>0.6</b>  | <b>1.3</b> | <b>2.2</b>  | <b>2.6</b>  | <b>3.0</b>  | <b>2.9</b>  | <b>2.8</b>  | <b>3.0</b>   | <b>3.9</b>   | <b>3.3</b> | <b>3.0</b>  |
| 医薬品・健康保持用摂取品          | 1.0         | 1.7         | 1.7         | 2.0        | 4.8         | 2.8         | 3.5         | 3.9         | 2.5         | 3.2          | 3.1          | 3.7        | 4.8         |
| 保健医療用品・器具             | 1.5         | 1.4         | 1.7         | 4.8        | 5.2         | 8.1         | 9.3         | 8.0         | 9.6         | 9.5          | 14.6         | 12.1       | 8.7         |
| 保健医療サービス              | -0.4        | -0.4        | -0.4        | -0.4       | -0.4        | 0.3         | 0.3         | 0.3         | 0.3         | 0.3          | 0.3          | -0.3       | -0.3        |
| <b>交通・通信</b>          | <b>1.6</b>  | <b>2.8</b>  | <b>2.4</b>  | <b>1.7</b> | <b>1.8</b>  | <b>2.5</b>  | <b>2.3</b>  | <b>2.3</b>  | <b>2.4</b>  | <b>3.5</b>   | <b>3.3</b>   | <b>2.6</b> | <b>2.5</b>  |
| 交通                    | 1.1         | 0.7         | 0.4         | 0.1        | 0.9         | 0.4         | 0.3         | 0.1         | 0.3         | -0.3         | 0.5          | 0.7        | 0.8         |
| 自動車等関係費               | 0.2         | 1.7         | 1.2         | 0.2        | 0.2         | 1.2         | 0.9         | 1.1         | 1.8         | 3.4          | 3.0          | 1.8        | 2.0         |
| 通信                    | 6.6         | 7.2         | 7.1         | 7.5        | 7.7         | 7.8         | 7.5         | 7.3         | 4.9         | 5.0          | 5.1          | 6.1        | 5.0         |
| <b>教育</b>             | <b>0.6</b>  | <b>0.6</b>  | <b>0.6</b>  | <b>0.6</b> | <b>0.5</b>  | <b>0.6</b>  | <b>0.5</b>  | <b>0.2</b>  | <b>0.2</b>  | <b>0.2</b>   | <b>0.2</b>   | <b>0.2</b> | <b>0.2</b>  |
| 授業料等                  | 0.6         | 0.6         | 0.6         | 0.6        | 0.6         | 0.4         | 0.2         | -0.2        | -0.2        | -0.2         | -0.2         | -0.2       | -0.2        |
| 教科書・学習参考教材            | 4.1         | 4.1         | 4.1         | 4.1        | 2.6         | 0.8         | 0.8         | 0.8         | 0.8         | 0.8          | 0.8          | 0.8        | 0.8         |
| 補習教育                  | 0.0         | 0.0         | 0.0         | 0.0        | 0.0         | 1.3         | 1.3         | 1.3         | 1.3         | 1.3          | 1.3          | 1.3        | 1.3         |
| <b>教養娯楽</b>           | <b>0.5</b>  | <b>0.6</b>  | <b>2.2</b>  | <b>2.1</b> | <b>3.2</b>  | <b>3.7</b>  | <b>3.7</b>  | <b>3.4</b>  | <b>4.8</b>  | <b>5.8</b>   | <b>5.0</b>   | <b>6.0</b> | <b>7.0</b>  |
| 教養娯楽用耐久財              | 3.7         | 3.6         | 3.6         | 2.9        | 3.1         | 3.0         | 4.6         | 4.3         | 4.3         | 3.0          | 2.4          | 1.2        | 2.0         |
| 教養娯楽用品                | 6.1         | 6.3         | 7.3         | 9.0        | 10.0        | 9.1         | 7.0         | 7.3         | 9.4         | 8.4          | 5.0          | 4.6        | 4.1         |
| 書籍・他の印刷物              | 0.8         | 0.7         | 0.7         | 0.7        | 1.0         | 0.9         | 2.0         | 2.6         | 3.3         | 10.3         | 10.4         | 10.2       | 10.3        |
| 教養娯楽サービス              | -2.2        | -2.1        | 0.4         | -0.2       | 1.1         | 2.5         | 2.7         | 1.9         | 3.5         | 4.1          | 3.9          | 6.1        | 8.1         |
| <b>諸雑費</b>            | <b>0.5</b>  | <b>1.3</b>  | <b>0.6</b>  | <b>0.6</b> | <b>1.2</b>  | <b>0.9</b>  | <b>1.0</b>  | <b>1.1</b>  | <b>0.9</b>  | <b>0.9</b>   | <b>1.2</b>   | <b>1.3</b> | <b>1.5</b>  |
| 理美容サービス               | -1.1        | 0.1         | 1.5         | 2.7        | 2.7         | 2.7         | 2.7         | 2.7         | 2.7         | 2.7          | 2.7          | 3.8        | 3.8         |
| 理美容用品                 | -0.6        | 1.2         | -0.3        | 0.0        | 1.1         | 0.0         | -0.5        | -0.8        | 0.3         | -0.5         | -0.2         | -0.7       | 0.2         |
| 身の回り用品                | 10.1        | 11.2        | 4.0         | 4.8        | 4.7         | 4.3         | 7.1         | 8.9         | 3.0         | 5.1          | 7.2          | 7.8        | 7.3         |
| たばこ                   | 0.6         | 0.6         | 0.6         | 0.6        | 0.6         | 0.6         | 0.6         | 0.6         | 0.6         | 0.6          | 0.6          | 0.4        | 0.2         |
| 他の諸雑費                 | 0.2         | 0.2         | 0.2         | -0.5       | 0.2         | 0.2         | 0.2         | 0.3         | 0.3         | 0.3          | 0.4          | 0.5        | 0.5         |
| (別掲項目)                |             |             |             |            |             |             |             |             |             |              |              |            |             |
| 生鮮食品                  | 7.1         | 3.1         | 9.2         | 7.8        | 8.3         | 6.8         | 4.6         | -0.9        | 1.4         | 1.4          | 6.9          | 7.8        | 7.7         |
| 生鮮魚介                  | 23.4        | 23.4        | 26.1        | 16.3       | 14.5        | 11.6        | 8.3         | -0.9        | 4.5         | 3.6          | -3.5         | -9.0       | -0.7        |
| 生鮮野菜                  | 3.9         | -5.4        | 6.1         | 7.0        | 2.6         | 4.5         | 5.1         | -1.5        | -0.4        | 0.1          | 11.0         | 15.8       | 8.1         |
| 生鮮果物                  | -3.6        | -3.0        | -1.8        | 1.1        | 11.7        | 6.3         | 0.1         | 0.2         | 0.9         | 1.1          | 12.5         | 14.1       | 17.6        |
| 生鮮食品を除く総合             | 2.6         | 4.6         | 4.4         | 3.2        | 3.5         | 3.8         | 3.4         | 3.3         | 3.2         | 1.9          | 1.1          | 3.6        | 3.3         |
| 生鮮食品を除く食料             | 7.7         | 8.3         | 8.2         | 8.9        | 9.4         | 9.7         | 9.8         | 9.6         | 9.4         | 9.6          | 8.8          | 7.7        | 6.9         |
| 持家の帰属家賃を除く総合          | 3.2         | 5.2         | 5.5         | 4.1        | 4.4         | 4.7         | 4.1         | 3.8         | 3.7         | 2.3          | 1.7          | 4.5        | 4.1         |
| エネルギー                 | 12.7        | 16.3        | 14.6        | 0.7        | -1.7        | -0.8        | -4.8        | -2.8        | -4.5        | -5.8         | -11.5        | -10.3      | -11.0       |
| 食料(酒類を除く)及びエネルギーを除く総合 | -0.4        | 1.7         | 1.8         | 1.7        | 2.3         | 2.7         | 2.5         | 2.2         | 2.3         | 0.6          | 0.6          | 4.3        | 4.3         |
| 教育関係費                 | 1.9         | 2.0         | 1.2         | 1.4        | 1.5         | 1.5         | 2.0         | 1.7         | 1.4         | 1.4          | 2.6          | 2.2        | 2.2         |
| 教養娯楽関係費               | 0.5         | 0.5         | 2.0         | 1.8        | 2.9         | 3.4         | 3.3         | 3.1         | 4.3         | 5.2          | 4.2          | 5.4        | 6.4         |
| 情報通信関係費               | 0.7         | 0.7         | 0.7         | 1.3        | 1.3         | 1.0         | 1.0         | 1.1         | 3.8         | 3.8          | 3.8          | 3.0        | 3.0         |
| 生鮮食品及びエネルギーを除く総合      | 1.6         | 3.3         | 3.4         | 3.4        | 4.1         | 4.4         | 4.3         | 4.0         | 4.0         | 2.8          | 2.6          | 5.2        | 5.0         |

注)原数値を掲載

## 7 前月比の推移

| 中分類                   | 2022年<br>11 | 12          | 2023年<br>1  | 2            | 3           | 4           | 5           | 6           | 7           | 8            | 9           | 10          | 11          |
|-----------------------|-------------|-------------|-------------|--------------|-------------|-------------|-------------|-------------|-------------|--------------|-------------|-------------|-------------|
| <b>総合</b>             | <b>0.2</b>  | <b>1.6</b>  | <b>0.5</b>  | <b>-1.0</b>  | <b>0.7</b>  | <b>0.5</b>  | <b>-0.2</b> | <b>0.0</b>  | <b>0.4</b>  | <b>-0.8</b>  | <b>0.1</b>  | <b>1.6</b>  | <b>-0.1</b> |
| <b>食料</b>             | <b>-0.1</b> | <b>0.8</b>  | <b>1.7</b>  | <b>0.2</b>   | <b>1.0</b>  | <b>0.4</b>  | <b>0.7</b>  | <b>-0.9</b> | <b>0.6</b>  | <b>1.0</b>   | <b>1.6</b>  | <b>0.7</b>  | <b>-0.7</b> |
| 穀類                    | 0.2         | 1.2         | 0.3         | -0.1         | 0.6         | 1.3         | -2.2        | 4.7         | 1.6         | -1.7         | 0.0         | 1.4         | -0.4        |
| 魚介類                   | -3.3        | 3.7         | 3.3         | -5.1         | 2.9         | -5.3        | 2.0         | -4.2        | 4.8         | 2.6          | 1.3         | -1.9        | 0.2         |
| 肉類                    | 3.3         | 2.9         | 1.8         | 0.5          | -2.7        | -0.1        | 1.2         | 0.0         | 2.6         | -0.5         | -2.2        | -0.6        | 3.4         |
| 乳卵類                   | 6.6         | 1.9         | 0.1         | 1.5          | 2.8         | 2.6         | 1.4         | -1.1        | 1.3         | 4.2          | 0.0         | -0.3        | 0.3         |
| 野菜・海藻                 | -4.4        | -5.4        | 7.6         | 1.7          | -1.5        | 4.9         | 1.6         | -10.9       | -1.5        | 3.2          | 13.8        | 4.5         | -8.8        |
| 果物                    | -6.2        | 5.0         | 12.4        | -0.2         | 4.5         | -9.2        | -1.2        | 0.5         | -0.4        | 9.4          | 0.1         | -0.8        | -3.1        |
| 油脂・調味料                | 1.5         | 0.3         | -0.3        | 1.0          | -0.4        | 2.9         | 1.2         | 1.2         | 0.4         | -0.8         | -1.0        | 3.4         | -2.0        |
| 菓子類                   | -0.8        | 1.8         | -1.8        | 0.3          | 4.1         | 1.6         | 1.9         | 0.6         | -1.4        | 2.3          | 2.2         | -0.7        | 1.0         |
| 調理食品                  | 1.1         | 1.2         | 0.9         | -0.1         | 1.9         | -0.2        | -0.4        | 1.8         | 0.7         | -0.8         | 0.1         | -0.2        | 0.4         |
| 飲料                    | 2.1         | -0.6        | -0.7        | 1.9          | -1.4        | 1.1         | 1.6         | -1.7        | -0.5        | 0.0          | 1.1         | 2.1         | 1.0         |
| 酒類                    | -0.1        | -1.0        | -0.1        | 1.0          | -0.2        | 1.7         | 0.2         | -0.3        | 0.9         | -0.2         | 0.0         | 0.7         | 0.7         |
| 外食                    | 0.3         | 0.9         | 0.3         | 0.4          | 1.4         | 0.3         | 0.5         | 0.1         | 0.1         | 0.0          | 0.5         | 0.6         | 0.2         |
| <b>住居</b>             | <b>0.2</b>  | <b>0.2</b>  | <b>-1.0</b> | <b>0.1</b>   | <b>0.0</b>  | <b>0.6</b>  | <b>0.0</b>  | <b>0.1</b>  | <b>0.1</b>  | <b>0.0</b>   | <b>0.1</b>  | <b>0.0</b>  | <b>0.0</b>  |
| 家賃                    | 0.0         | 0.0         | -1.2        | 0.0          | 0.0         | 0.0         | 0.0         | 0.0         | 0.0         | 0.0          | 0.0         | 0.0         | 0.0         |
| 設備修繕・維持               | 1.6         | 1.2         | 0.0         | 0.7          | 0.2         | 4.3         | 0.3         | 0.4         | 0.8         | 0.1          | 0.4         | 0.0         | 0.3         |
| <b>光熱・水道</b>          | <b>1.2</b>  | <b>16.7</b> | <b>0.7</b>  | <b>-10.3</b> | <b>-0.6</b> | <b>0.4</b>  | <b>-4.4</b> | <b>3.1</b>  | <b>-1.9</b> | <b>-16.9</b> | <b>-5.8</b> | <b>24.4</b> | <b>-0.3</b> |
| 電気代                   | 2.0         | 1.6         | 0.8         | -17.5        | -1.0        | 0.8         | -8.1        | 7.0         | -3.4        | -4.5         | -4.6        | 9.6         | -1.6        |
| ガス代                   | -0.1        | 3.5         | 1.0         | -3.7         | -0.7        | -0.5        | -1.1        | -1.9        | -1.4        | -1.5         | -13.6       | 2.7         | 3.2         |
| 他の光熱                  | -1.0        | 1.1         | 1.2         | 2.1          | 0.6         | 1.8         | -1.2        | 3.5         | 2.0         | 6.4          | 2.1         | -7.7        | 0.0         |
| 上下水道料                 | 0.0         | 138.1       | 0.0         | 0.0          | 0.0         | 0.0         | 0.0         | 0.0         | 0.0         | -58.0        | 0.0         | 138.1       | 0.0         |
| <b>家具・家事用品</b>        | <b>1.8</b>  | <b>-2.1</b> | <b>1.2</b>  | <b>-3.3</b>  | <b>5.0</b>  | <b>1.4</b>  | <b>2.5</b>  | <b>0.2</b>  | <b>-0.7</b> | <b>-0.2</b>  | <b>1.4</b>  | <b>-1.0</b> | <b>1.3</b>  |
| 家庭用耐久財                | 4.0         | -3.8        | 0.6         | -10.1        | 10.9        | 2.8         | 7.2         | -0.9        | -2.1        | 0.0          | 1.6         | -3.6        | 3.4         |
| 室内装備品                 | 2.9         | 0.5         | -1.7        | 3.3          | 5.6         | 1.3         | -0.2        | 2.1         | 0.0         | -0.8         | 6.2         | -0.4        | 0.0         |
| 寝具類                   | -1.5        | -10.3       | 17.5        | 1.1          | 2.6         | -0.2        | 2.5         | 0.0         | -2.2        | 3.6          | 0.0         | 1.1         | -6.3        |
| 家事雑貨                  | 0.4         | 1.7         | 0.3         | 0.3          | 0.6         | 0.9         | -0.8        | 1.1         | 0.0         | -1.1         | 1.6         | 0.1         | -0.1        |
| 家事用消耗品                | 0.5         | -1.8        | 0.7         | 0.2          | 1.8         | 0.6         | -0.5        | 0.7         | 1.0         | -0.6         | -0.1        | 1.0         | 1.6         |
| 家事サービス                | 0.0         | 0.0         | 0.0         | 0.0          | 0.0         | 0.0         | 0.0         | 0.0         | 0.0         | 0.0          | 0.0         | 0.0         | 0.0         |
| <b>被服及び履物</b>         | <b>0.3</b>  | <b>-0.6</b> | <b>-0.6</b> | <b>0.0</b>   | <b>1.7</b>  | <b>0.8</b>  | <b>0.2</b>  | <b>-0.2</b> | <b>-0.7</b> | <b>0.5</b>   | <b>2.9</b>  | <b>-0.4</b> | <b>0.4</b>  |
| 衣料                    | -0.2        | -0.7        | -2.0        | 1.4          | 2.0         | 0.2         | 0.3         | -0.1        | -0.7        | -0.9         | 3.5         | -0.8        | 1.1         |
| 和服                    | 0.0         | 0.0         | 0.0         | 0.0          | 0.0         | 0.0         | 0.0         | 0.0         | 0.0         | 0.0          | 0.0         | 0.0         | 0.0         |
| 洋服                    | -0.2        | -0.7        | -2.0        | 1.5          | 2.0         | 0.2         | 0.3         | -0.1        | -0.7        | -0.9         | 3.5         | -0.8        | 1.1         |
| シャツ・セーター・下着類          | 0.0         | -1.4        | 1.6         | -2.2         | 0.0         | 4.4         | -0.8        | -1.1        | -1.5        | 0.1          | 5.2         | 0.1         | -0.1        |
| シャツ・セーター類             | -1.2        | -2.1        | 2.2         | -4.0         | -0.1        | 6.4         | -0.6        | -1.6        | -2.7        | 0.2          | 7.7         | -0.4        | -0.2        |
| 下着類                   | 3.1         | 0.4         | 0.0         | 2.3          | 0.4         | 0.0         | -1.2        | 0.0         | 1.3         | 0.0          | -0.5        | 1.5         | 0.0         |
| 履物類                   | 1.2         | 0.7         | -2.5        | 2.3          | 2.6         | -4.5        | 2.2         | 0.0         | 0.0         | 6.1          | 0.0         | -1.1        | 0.0         |
| 他の被服                  | 2.6         | 0.0         | -0.6        | -3.8         | 6.3         | 0.4         | 0.0         | 1.1         | 0.0         | 0.3          | -0.6        | 0.0         | -0.3        |
| 被服関連サービス              | 0.4         | 0.0         | 3.3         | 0.0          | 0.0         | 1.6         | 0.0         | 0.4         | 0.0         | 0.0          | 0.0         | 0.0         | 0.0         |
| <b>保健医療</b>           | <b>1.0</b>  | <b>-0.2</b> | <b>0.0</b>  | <b>1.0</b>   | <b>0.6</b>  | <b>0.1</b>  | <b>0.4</b>  | <b>-0.3</b> | <b>0.1</b>  | <b>0.1</b>   | <b>0.3</b>  | <b>0.0</b>  | <b>0.7</b>  |
| 医薬品・健康保持用摂取品          | 1.1         | -0.4        | -0.4        | 1.8          | 1.6         | -0.8        | 0.3         | 0.0         | -0.5        | 0.8          | 0.6         | -0.4        | 2.2         |
| 保健医療用品・器具             | 3.6         | -0.2        | 0.5         | 2.6          | 0.8         | 2.8         | 1.6         | -1.2        | 1.2         | -0.5         | 0.7         | -0.4        | 0.4         |
| 保健医療サービス              | 0.0         | 0.0         | 0.0         | 0.0          | 0.0         | -0.6        | 0.0         | 0.0         | 0.0         | 0.0          | 0.0         | 0.3         | 0.0         |
| <b>交通・通信</b>          | <b>0.3</b>  | <b>0.3</b>  | <b>0.2</b>  | <b>-0.2</b>  | <b>0.7</b>  | <b>0.4</b>  | <b>-0.8</b> | <b>0.7</b>  | <b>1.3</b>  | <b>1.0</b>   | <b>-0.5</b> | <b>-0.8</b> | <b>0.2</b>  |
| 交通                    | -0.2        | 0.4         | -0.9        | -0.3         | 2.1         | -1.5        | 0.5         | -1.1        | 2.4         | 1.6          | -2.6        | 0.4         | -0.1        |
| 自動車等関係費               | 0.2         | 0.4         | 0.2         | -0.3         | 0.7         | 0.7         | -1.1        | 1.1         | 0.5         | 1.4          | -0.4        | -1.5        | 0.4         |
| 通信                    | 1.0         | -0.1        | 0.1         | 0.2          | 0.2         | 0.0         | -0.2        | -0.2        | 3.8         | -0.1         | -0.1        | 1.5         | -0.1        |
| <b>教育</b>             | <b>0.0</b>  | <b>0.0</b>  | <b>0.0</b>  | <b>0.0</b>   | <b>0.0</b>  | <b>0.4</b>  | <b>-0.1</b> | <b>0.0</b>  | <b>0.0</b>  | <b>0.0</b>   | <b>0.0</b>  | <b>0.0</b>  | <b>0.0</b>  |
| 授業料等                  | 0.0         | 0.0         | 0.0         | 0.0          | 0.0         | 0.1         | -0.2        | -0.1        | 0.0         | 0.0          | 0.0         | 0.0         | 0.0         |
| 教科書・学習参考教材            | 0.0         | 0.0         | 0.0         | 0.0          | 0.0         | 0.8         | 0.0         | 0.0         | 0.0         | 0.0          | 0.0         | 0.0         | 0.0         |
| 補習教育                  | 0.0         | 0.0         | 0.0         | 0.0          | 0.0         | 1.3         | 0.0         | 0.0         | 0.0         | 0.0          | 0.0         | 0.0         | 0.0         |
| <b>教養娯楽</b>           | <b>-1.1</b> | <b>0.1</b>  | <b>1.2</b>  | <b>0.2</b>   | <b>1.1</b>  | <b>1.3</b>  | <b>0.5</b>  | <b>-0.9</b> | <b>2.1</b>  | <b>2.1</b>   | <b>-0.8</b> | <b>0.1</b>  | <b>-0.2</b> |
| 教養娯楽用耐久財              | -1.0        | 0.5         | -1.7        | 2.0          | -0.5        | 1.2         | 0.5         | -0.2        | 0.7         | -0.2         | -0.7        | 0.7         | -0.2        |
| 教養娯楽用品                | -0.2        | -0.7        | 0.4         | 0.1          | 1.4         | 0.8         | 0.1         | -0.3        | 1.6         | -0.6         | 1.0         | 0.8         | -0.6        |
| 書籍・他の印刷物              | 0.0         | 0.0         | 0.2         | 0.0          | 0.4         | 0.1         | 1.1         | 0.5         | 0.7         | 6.8          | 0.2         | 0.0         | 0.0         |
| 教養娯楽サービス              | -1.8        | 0.5         | 2.2         | 0.1          | 1.3         | 1.8         | 0.5         | -1.6        | 2.9         | 2.3          | -1.8        | -0.3        | 0.0         |
| <b>諸雑費</b>            | <b>-0.1</b> | <b>0.0</b>  | <b>-0.2</b> | <b>0.0</b>   | <b>0.6</b>  | <b>-0.1</b> | <b>-0.1</b> | <b>0.1</b>  | <b>0.3</b>  | <b>0.1</b>   | <b>0.4</b>  | <b>0.3</b>  | <b>0.1</b>  |
| 理美容サービス               | 0.0         | 0.1         | 1.4         | 1.2          | 0.0         | 0.0         | 0.0         | 0.0         | 0.0         | 0.0          | 0.0         | 1.1         | 0.0         |
| 理美容用品                 | -0.7        | -0.1        | 0.2         | 0.1          | 0.0         | -0.1        | -0.9        | -0.4        | 1.4         | -0.4         | 0.9         | -0.6        | 0.2         |
| 身の回り用品                | 0.4         | 0.0         | -5.5        | 0.7          | 4.0         | -0.3        | 1.8         | 1.7         | -1.0        | 2.2          | 1.9         | 2.0         | 0.0         |
| たばこ                   | 0.3         | 0.0         | 0.0         | 0.0          | 0.0         | 0.0         | 0.0         | 0.0         | 0.0         | 0.0          | 0.0         | 0.2         | 0.0         |
| 他の諸雑費                 | 0.0         | 0.1         | 0.0         | -0.6         | 0.6         | 0.0         | 0.0         | 0.1         | 0.0         | 0.0          | 0.1         | 0.2         | 0.0         |
| (別掲項目)                |             |             |             |              |             |             |             |             |             |              |             |             |             |
| 生鮮食品                  | -6.5        | -1.1        | 10.5        | -2.1         | 0.8         | -2.4        | 1.5         | -9.4        | 1.3         | 5.8          | 9.8         | 1.3         | -6.6        |
| 生鮮魚介                  | -6.8        | 5.5         | 4.8         | -9.1         | 2.3         | -10.3       | 4.2         | -7.3        | 8.4         | 3.6          | 3.0         | -5.3        | 1.8         |
| 生鮮野菜                  | -6.2        | -9.3        | 13.4        | 1.7          | -2.7        | 7.7         | 1.3         | -15.6       | -2.4        | 4.8          | 21.0        | 6.3         | -12.4       |
| 生鮮果物                  | -6.7        | 6.1         | 12.8        | -0.3         | 4.9         | -9.9        | -1.0        | 0.2         | 0.1         | 9.9          | 0.1         | -0.9        | -3.9        |
| 生鮮食品を除く総合             | 0.5         | 1.7         | 0.1         | -1.0         | 0.7         | 0.7         | -0.2        | 0.5         | 0.3         | -1.0         | -0.3        | 1.6         | 0.2         |
| 生鮮食品を除く食料             | 1.2         | 1.1         | 0.2         | 0.6          | 1.0         | 0.9         | 0.5         | 0.6         | 0.5         | 0.2          | 0.2         | 0.6         | 0.4         |
| 持家の帰属家賃を除く総合          | 0.2         | 1.8         | 0.7         | -1.2         | 0.8         | 0.6         | -0.2        | 0.1         | 0.4         | -0.9         | 0.1         | 1.8         | -0.1        |
| エネルギー                 | 0.7         | 2.0         | 1.0         | -10.0        | -0.2        | 1.0         | -4.6        | 4.0         | -1.3        | -0.4         | -4.4        | 2.1         | -0.1        |
| 食料(酒類を除く)及びエネルギーを除く総合 | 0.2         | 1.8         | -0.1        | -0.1         | 0.8         | 0.6         | 0.1         | -0.1        | 0.5         | -1.6         | 0.1         | 2.0         | 0.2         |
| 教育関係費                 | 0.0         | 0.0         | -0.8        | 0.2          | 0.5         | 0.3         | 0.3         | 0.0         | 0.4         | 0.0          | 1.2         | 0.0         | 0.0         |
| 教養娯楽関係費               | -1.1        | 0.2         | 1.1         | 0.1          | 1.3         | 1.1         | 0.6         | -1.0        | 2.2         | 2.2          | -1.3        | 0.1         | -0.2        |
| 情報通信関係費               | 0.0         | 0.0         | 0.0         | 0.6          | 0.0         | 0.0         | 0.0         | 0.1         | 3.1         | 0.0          | 0.0         | -0.8        | 0.0         |
| 生鮮食品及びエネルギーを除く総合      | 0.5         | 1.7         | -0.1        | 0.1          | 0.8         | 0.6         | 0.2         | 0.1         | 0.5         | -1.1         | 0.1         | 1.6         | 0.3         |

注)原数値を掲載

8 中分類別寄与度

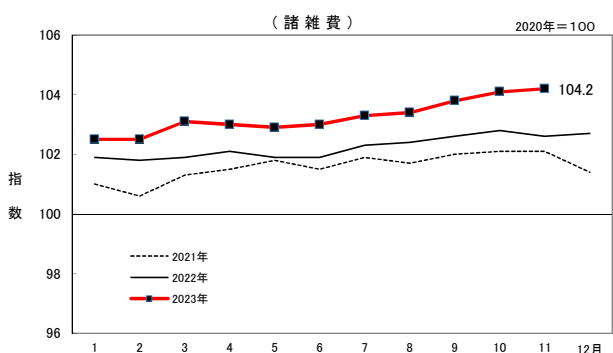
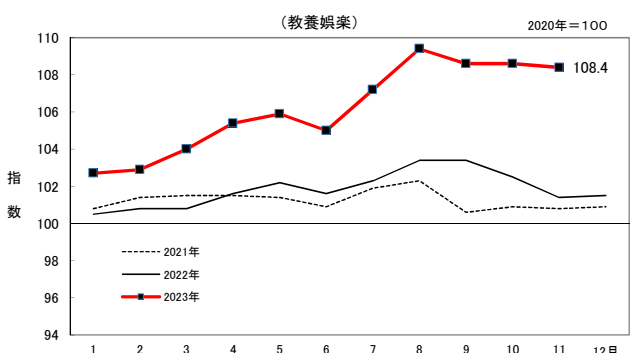
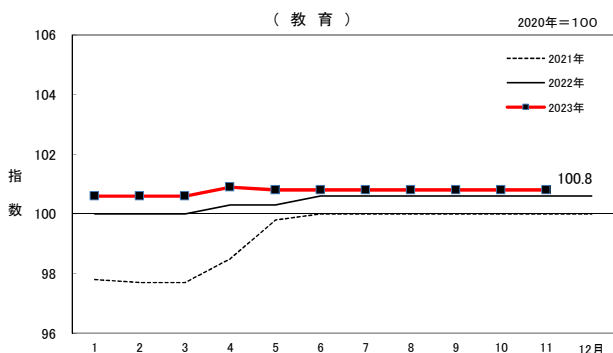
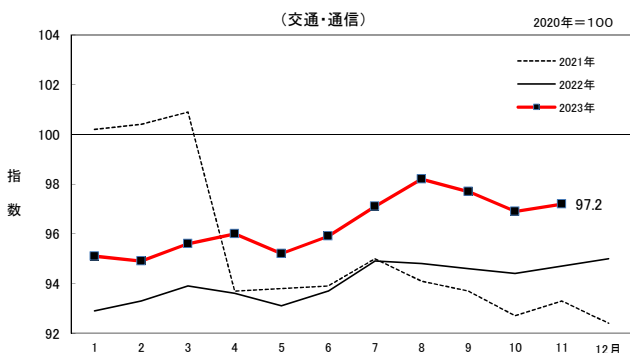
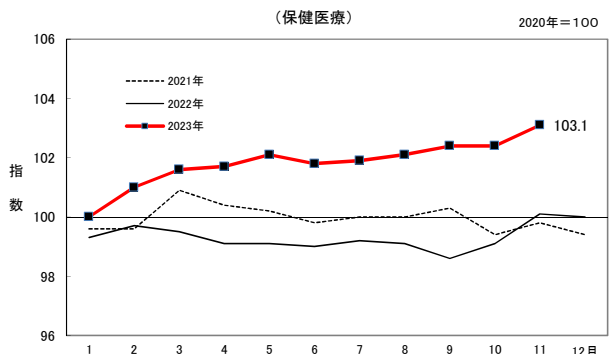
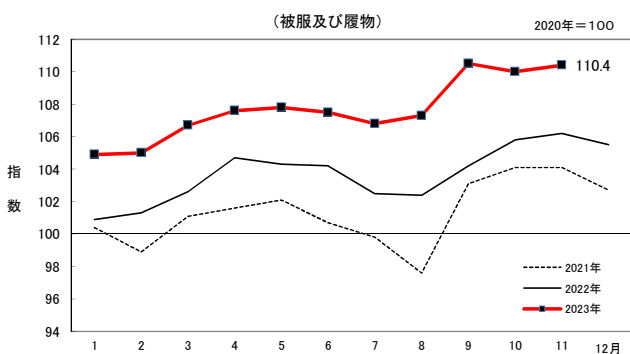
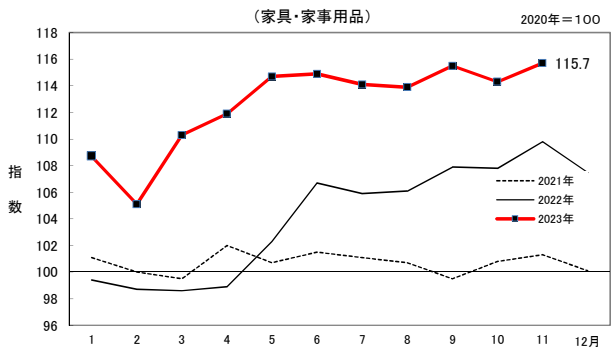
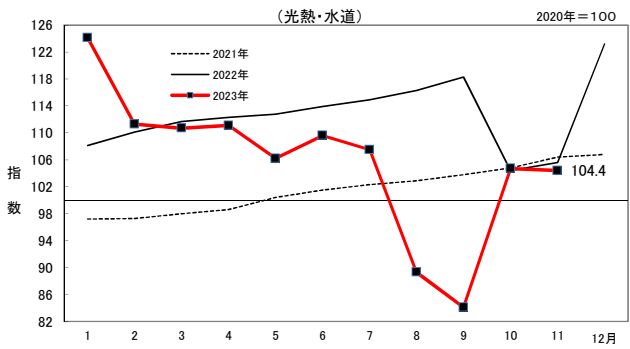
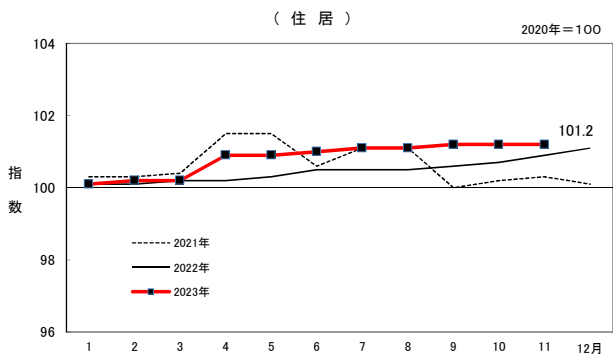
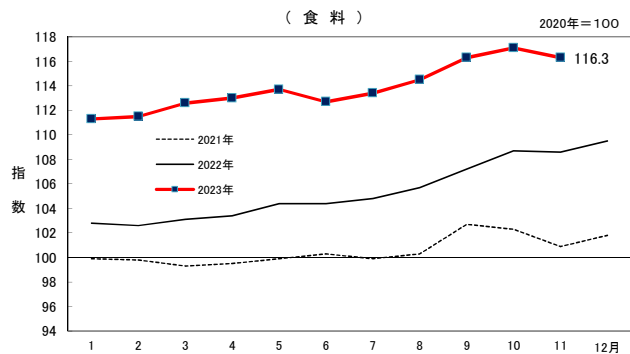
2020年=100

| 費目                    | ウエイト         | 2023年10月   |             | 2023年11月     |             |              | 寄与度差         |
|-----------------------|--------------|------------|-------------|--------------|-------------|--------------|--------------|
|                       |              | 前年同月比(%)   | 前年同月比寄与度    | 指数           | 前年同月比(%)    | 前年同月比寄与度     |              |
| <b>総合</b>             | <b>10000</b> | <b>3.8</b> |             | <b>106.4</b> | <b>3.5</b>  |              | <b>-</b>     |
| <b>食料</b>             | <b>2548</b>  | <b>7.7</b> | <b>2.09</b> | <b>116.3</b> | <b>7.1</b>  | <b>1.90</b>  | <b>-0.19</b> |
| 穀類                    | 207          | 7.5        | 0.16        | 114.2        | 6.9         | 0.15         | -0.01        |
| 魚介類                   | 179          | 0.1        | 0.00        | 122.6        | 3.7         | 0.08         | 0.08         |
| 肉類                    | 232          | 6.2        | 0.15        | 115.0        | 6.3         | 0.15         | 0.00         |
| 乳卵類                   | 125          | 22.8       | 0.29        | 127.5        | 15.5        | 0.21         | -0.08        |
| 野菜・海藻                 | 287          | 12.0       | 0.36        | 110.5        | 6.8         | 0.20         | -0.16        |
| 果物                    | 120          | 12.7       | 0.14        | 105.2        | 16.3        | 0.17         | 0.03         |
| 油脂・調味料                | 128          | 9.8        | 0.14        | 123.6        | 5.9         | 0.09         | -0.05        |
| 菓子類                   | 231          | 10.4       | 0.26        | 123.6        | 12.4        | 0.31         | 0.05         |
| 調理食品                  | 336          | 6.1        | 0.22        | 117.8        | 5.4         | 0.20         | -0.02        |
| 飲料                    | 149          | 5.1        | 0.08        | 114.5        | 3.9         | 0.06         | -0.02        |
| 酒類                    | 118          | 2.6        | 0.03        | 110.3        | 3.4         | 0.04         | 0.01         |
| 外食                    | 437          | 5.6        | 0.26        | 114.1        | 5.5         | 0.25         | -0.01        |
| <b>住居</b>             | <b>1893</b>  | <b>0.5</b> | <b>0.09</b> | <b>101.2</b> | <b>0.3</b>  | <b>0.06</b>  | <b>-0.03</b> |
| 家賃                    | 1641         | -1.2       | -0.20       | 97.9         | -1.2        | -0.19        | 0.01         |
| 設備修繕・維持               | 252          | 10.4       | 0.28        | 122.6        | 9.0         | 0.25         | -0.03        |
| <b>光熱・水道</b>          | <b>816</b>   | <b>0.3</b> | <b>0.03</b> | <b>104.4</b> | <b>-1.1</b> | <b>-0.09</b> | <b>-0.12</b> |
| 電気代                   | 409          | -18.4      | -0.96       | 104.9        | -21.3       | -1.13        | -0.17        |
| ガス代                   | 160          | -16.8      | -0.31       | 101.1        | -14.1       | -0.26        | 0.05         |
| 他の光熱                  | 26           | 10.8       | 0.04        | 154.1        | 11.9        | 0.04         | 0.00         |
| 上下水道料                 | 222          | 138.1      | 1.25        | 100.0        | 138.1       | 1.25         | 0.00         |
| <b>家具・家事用品</b>        | <b>396</b>   | <b>6.0</b> | <b>0.25</b> | <b>115.7</b> | <b>5.4</b>  | <b>0.23</b>  | <b>-0.02</b> |
| 家庭用耐久財                | 143          | 5.1        | 0.08        | 120.3        | 4.5         | 0.07         | -0.01        |
| 室内装備品                 | 32           | 19.9       | 0.06        | 124.1        | 16.5        | 0.06         | 0.00         |
| 寝具類                   | 25           | 12.9       | 0.03        | 102.3        | 7.4         | 0.02         | -0.01        |
| 家事雑貨                  | 73           | 5.1        | 0.04        | 116.0        | 4.6         | 0.04         | 0.00         |
| 家事用消耗品                | 104          | 3.5        | 0.04        | 112.4        | 4.5         | 0.05         | 0.01         |
| 家事サービス                | 20           | 0.0        | 0.00        | 102.4        | 0.0         | 0.00         | 0.00         |
| <b>被服及び履物</b>         | <b>361</b>   | <b>3.9</b> | <b>0.14</b> | <b>110.4</b> | <b>4.0</b>  | <b>0.15</b>  | <b>0.01</b>  |
| 衣料                    | 159          | 2.0        | 0.03        | 108.5        | 3.3         | 0.05         | 0.02         |
| 和服                    | 1            | 0.0        | 0.00        | 109.2        | 0.0         | 0.00         | 0.00         |
| 洋服                    | 158          | 2.1        | 0.03        | 108.5        | 3.3         | 0.05         | 0.02         |
| シャツ・セーター・下着類          | 102          | 4.5        | 0.05        | 112.2        | 4.3         | 0.05         | 0.00         |
| シャツ・セーター類             | 71           | 3.2        | 0.02        | 113.7        | 4.3         | 0.03         | 0.01         |
| 下着類                   | 31           | 7.5        | 0.02        | 108.9        | 4.3         | 0.01         | -0.01        |
| 履物類                   | 49           | 6.9        | 0.03        | 109.8        | 5.6         | 0.03         | 0.00         |
| 他の被服                  | 25           | 5.6        | 0.01        | 110.7        | 2.7         | 0.01         | 0.00         |
| 被服関連サービス              | 26           | 5.7        | 0.02        | 115.8        | 5.3         | 0.01         | -0.01        |
| <b>保健医療</b>           | <b>475</b>   | <b>3.3</b> | <b>0.15</b> | <b>103.1</b> | <b>3.0</b>  | <b>0.14</b>  | <b>-0.01</b> |
| 医薬品・健康保持用摂取品          | 134          | 3.7        | 0.05        | 107.7        | 4.8         | 0.06         | 0.01         |
| 保健医療用品・器具             | 94           | 12.1       | 0.11        | 108.6        | 8.7         | 0.08         | -0.03        |
| 保健医療サービス              | 247          | -0.3       | -0.01       | 98.5         | -0.3        | -0.01        | 0.00         |
| <b>交通・通信</b>          | <b>1739</b>  | <b>2.6</b> | <b>0.42</b> | <b>97.2</b>  | <b>2.5</b>  | <b>0.41</b>  | <b>-0.01</b> |
| 交通                    | 94           | 0.7        | 0.01        | 101.5        | 0.8         | 0.01         | 0.00         |
| 自動車等関係費               | 1136         | 1.8        | 0.20        | 106.9        | 2.0         | 0.23         | 0.03         |
| 通信                    | 509          | 6.1        | 0.21        | 74.6         | 5.0         | 0.17         | -0.04        |
| <b>教育</b>             | <b>239</b>   | <b>0.2</b> | <b>0.00</b> | <b>100.8</b> | <b>0.2</b>  | <b>0.00</b>  | <b>0.00</b>  |
| 授業料等                  | 179          | -0.2       | 0.00        | 99.6         | -0.2        | 0.00         | 0.00         |
| 教科書・学習参考教材            | 7            | 0.8        | 0.00        | 105.1        | 0.8         | 0.00         | 0.00         |
| 補習教育                  | 53           | 1.3        | 0.01        | 104.2        | 1.3         | 0.01         | 0.00         |
| <b>教養娯楽</b>           | <b>850</b>   | <b>6.0</b> | <b>0.51</b> | <b>108.4</b> | <b>7.0</b>  | <b>0.59</b>  | <b>0.08</b>  |
| 教養娯楽用耐久財              | 67           | 1.2        | 0.01        | 107.8        | 2.0         | 0.01         | 0.00         |
| 教養娯楽用品                | 193          | 4.6        | 0.09        | 107.8        | 4.1         | 0.08         | -0.01        |
| 書籍・他の印刷物              | 124          | 10.2       | 0.13        | 113.3        | 10.3        | 0.13         | 0.00         |
| 教養娯楽サービス              | 466          | 6.1        | 0.28        | 107.5        | 8.1         | 0.36         | 0.08         |
| <b>諸雑費</b>            | <b>683</b>   | <b>1.3</b> | <b>0.09</b> | <b>104.2</b> | <b>1.5</b>  | <b>0.10</b>  | <b>0.01</b>  |
| 理美容サービス               | 116          | 3.8        | 0.04        | 102.7        | 3.8         | 0.04         | 0.00         |
| 理美容用品                 | 179          | -0.7       | -0.01       | 103.0        | 0.2         | 0.00         | 0.01         |
| 身の回り用品                | 54           | 7.8        | 0.04        | 113.3        | 7.3         | 0.04         | 0.00         |
| たばこ                   | 34           | 0.4        | 0.00        | 114.4        | 0.2         | 0.00         | 0.00         |
| 他の諸雑費                 | 300          | 0.5        | 0.01        | 102.7        | 0.5         | 0.01         | 0.00         |
| (別掲項目)                |              |            |             |              |             |              |              |
| 生鮮食品                  | 401          | 7.8        | 0.34        | 111.9        | 7.7         | 0.31         | -0.03        |
| 生鮮魚介                  | 103          | -9.0       | -0.12       | 122.1        | -0.7        | -0.01        | 0.11         |
| 生鮮野菜                  | 188          | 15.8       | 0.31        | 109.7        | 8.1         | 0.15         | -0.16        |
| 生鮮果物                  | 110          | 14.1       | 0.15        | 105.9        | 17.6        | 0.17         | 0.02         |
| 生鮮食品を除く総合             | 9599         | 3.6        | 3.43        | 106.2        | 3.3         | 3.17         | -0.26        |
| 生鮮食品を除く食料             | 2147         | 7.7        | 1.75        | 117.1        | 6.9         | 1.59         | -0.16        |
| 持家の 帰属家賃を除く総合         | 8743         | 4.5        | 3.94        | 107.7        | 4.1         | 3.65         | -0.29        |
| エネルギー                 | 816          | -10.3      | -1.04       | 113.6        | -11.0       | -1.11        | -0.07        |
| 食料(酒類を除く)及びエネルギーを除く総合 | 6754         | 4.3        | 2.75        | 101.9        | 4.3         | 2.73         | -0.02        |
| 教育関係費                 | 326          | 2.2        | 0.07        | 103.8        | 2.2         | 0.07         | 0.00         |
| 教養娯楽関係費               | 864          | 5.4        | 0.47        | 107.6        | 6.4         | 0.55         | 0.08         |
| 情報通信関係費               | 569          | 3.0        | 0.12        | 73.4         | 3.0         | 0.12         | 0.00         |
| 生鮮食品及びエネルギーを除く総合      | 8783         | 5.2        | 4.47        | 105.5        | 5.0         | 4.28         | -0.19        |

注)原数値を掲載




# 9 10大費目別指数推移グラフ



<追加参考資料> 松江市消費者物価指数  
 主な別掲項目の指数別推移。

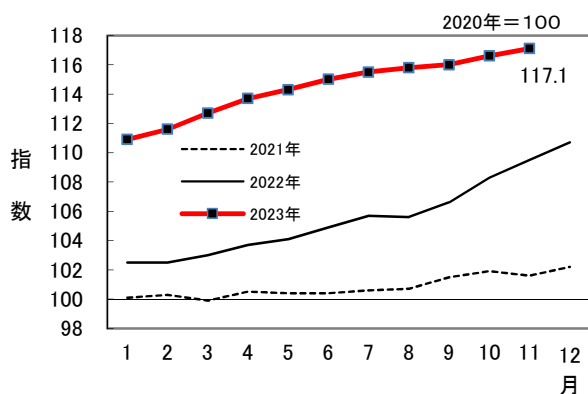
### 1 各指数の推移

- ・生鮮食品を除く総合は、前年同月比3.3%の上昇となった。  
 (前月の前年同月比=3.6%)。
- ・生鮮食品及びエネルギーを除く総合は、前年同月比5.0%の上昇となった。  
 (前月の前年同月比=5.2%)。
- ・生鮮食品を除く食料は、前年同月比6.9%の上昇となった。  
 (前月の前年同月比=7.7%)。
- ・エネルギーは、前年同月比11.0%の下落となった。  
 (前月の前年同月比=▲10.3%)。

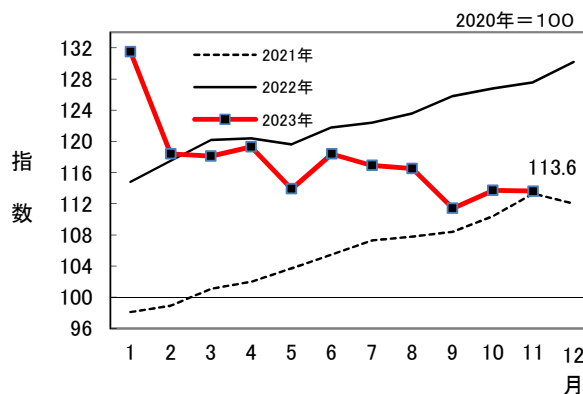


(注)エネルギー:電気代、都市ガス代、プロパンガス、灯油、ガソリン

### 2 生鮮食品を除く食料 指数推移グラフ



### 3 エネルギー 指数推移グラフ



### 消費者物価指数の公表予定日

| 公表予定日                | 松江市            |
|----------------------|----------------|
| 2023年 2月24日(金) (公表済) | 1月分            |
| 3月24日(金) (公表済)       | 2月分            |
| 4月21日(金) (公表済)       | 3月分 及び2022年度平均 |
| 5月19日(金) (公表済)       | 4月分            |
| 6月23日(金) (公表済)       | 5月分            |
| 7月21日(金) (公表済)       | 6月分            |
| 8月18日(金) (公表済)       | 7月分            |
| 9月22日(金) (公表済)       | 8月分            |
| 10月20日(金) (公表済)      | 9月分            |
| 11月24日(金) (公表済)      | 10月分           |
| 12月22日(金) (公表済)      | 11月分           |
| 2024年 1月19日(金)       | 12月分 及び2023年平均 |

<内容に関する問合せ先>  
 島根県政策企画局 統計調査課 生活統計係  
 (0852)22-5072

しまね統計情報データベース <https://pref.shimane-toukei.jp/>