

2020年基準 松江市消費者物価指数

2023年(令和5年)8月分

1 概況

(1) 総合指数は2020年を100として104.7

前年同月比は1.9%の上昇 前月比は0.8%の下落

(2) 生鮮食品を除く総合指数は104.5

前年同月比は1.9%の上昇 前月比は1.0%の下落

(3) 生鮮食品及びエネルギーを除く総合指数は103.4

前年同月比は2.8%の上昇 前月比は1.1%の下落

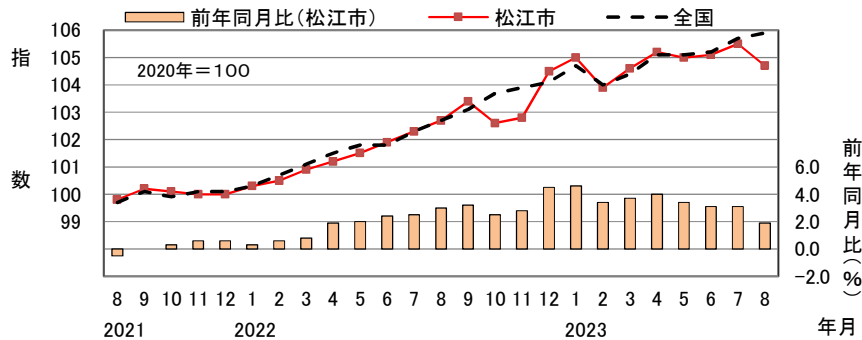
全国の総合指数は105.9、前年同月比は3.2%の上昇、前月比(季節調整値)は0.2%の上昇。

全国の生鮮食品を除く総合指数は105.7、前年同月比は3.1%の上昇、前月比(季節調整値)は0.3%の上昇。

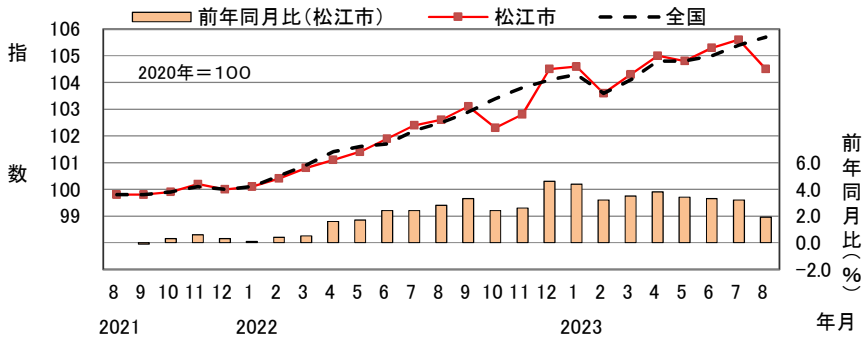
全国の生鮮食品及びエネルギーを除く総合指数は105.2、前年同月比は4.3%の上昇、前月比(季節調整値)は0.3%の上昇。

2 指数の動向

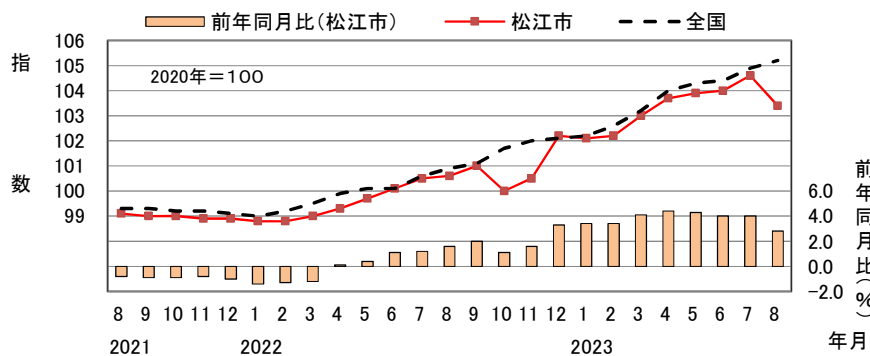
(1) 総合



(2) 生鮮食品を除く総合



(3) 生鮮食品及びエネルギーを除く総合



島根県政策企画局統計調査課
(生活統計係 TEL 0852-22-5072)



※松江市消費者物価指数は、総務省統計局『小売物価統計調査』の調査票情報をもとに独自集計したものです。

3 10大費目別対前年同月比, 対前月比及び寄与度

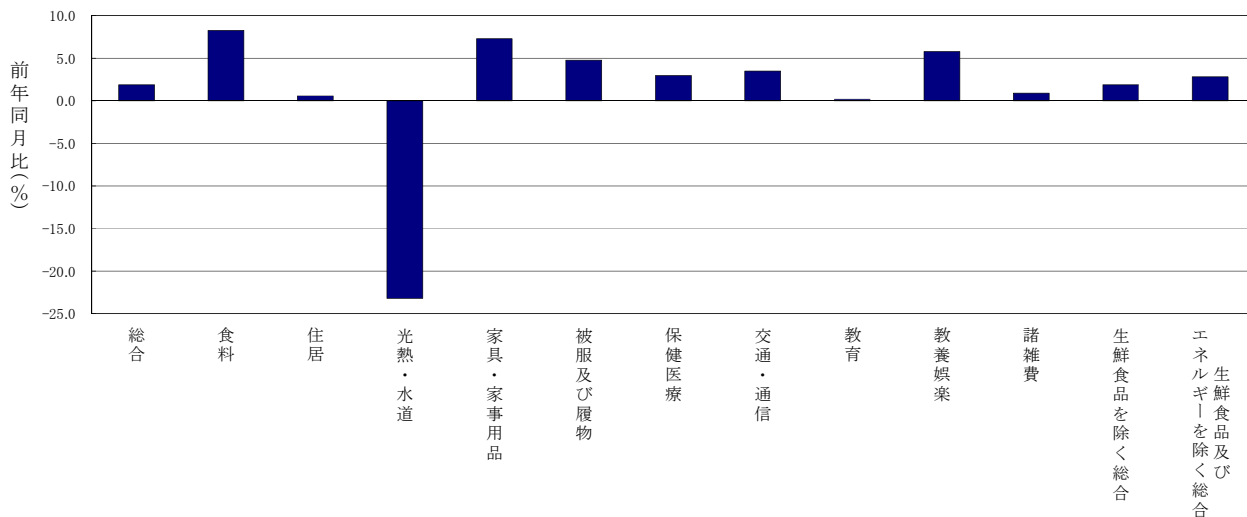
(松江市)

| 原数値 | 総合 | 食料 | 住居 | 光熱・水道 | 家具・家事用品 | 被服及び履物 | 保健医療 | 交通・通信 | 教育 | 教養娯楽 | 諸雑費 | 生鮮食品を除く総合 | 生鮮食品及びエネルギーを除く総合 |
|----------|-------|-------|-------|-------|---------|--------|-------|-------|-------|-------|-------|-----------|------------------|
| ウェイト | 10000 | 2548 | 1893 | 816 | 396 | 361 | 475 | 1739 | 239 | 850 | 683 | 9599 | 8783 |
| 指数 | 104.7 | 114.5 | 101.1 | 89.3 | 113.9 | 107.3 | 102.1 | 98.2 | 100.8 | 109.4 | 103.4 | 104.5 | 103.4 |
| 前年同月比(%) | 1.9 | 8.3 | 0.6 | ▲23.2 | 7.3 | 4.8 | 3.0 | 3.5 | 0.2 | 5.8 | 0.9 | 1.9 | 2.8 |
| *寄与度 | | 2.17 | 0.11 | ▲2.14 | 0.30 | 0.17 | 0.14 | 0.56 | 0.00 | 0.50 | 0.06 | 1.82 | 2.38 |
| 前月比(%) | ▲0.8 | 1.0 | 0.0 | ▲16.9 | ▲0.2 | 0.5 | 0.1 | 1.0 | 0.0 | 2.1 | 0.1 | ▲1.0 | ▲1.1 |
| *寄与度 | | 0.27 | 0.00 | ▲1.41 | ▲0.01 | 0.02 | 0.01 | 0.17 | 0.00 | 0.18 | 0.01 | ▲0.99 | ▲0.96 |

(注1)ウェイトとは、それぞれの支出金額の家計費全体に占める割合です。したがって、総合指数への影響はウェイトの数値に比例します。

(注2)寄与度とは、物価全体の上昇(下落)に対して各項目がどれだけ影響したかを表す数字です。

(注3)変化率及び寄与度の計算は、端数処理前の指数値を用いているため、公表された指数値で計算した場合と一致しない場合があります。



(全国)

| 原数値 | 総合 | 食料 | 住居 | 光熱・水道 | 家具・家事用品 | 被服及び履物 | 保健医療 | 交通・通信 | 教育 | 教養娯楽 | 諸雑費 | 生鮮食品を除く総合 | 生鮮食品及びエネルギーを除く総合 |
|----------|-------|-------|-------|-------|---------|--------|-------|-------|-------|-------|-------|-----------|------------------|
| ウェイト | 10000 | 2626 | 2149 | 693 | 387 | 353 | 477 | 1493 | 304 | 911 | 607 | 9604 | 8892 |
| 指数 | 105.9 | 113.5 | 102.4 | 103.4 | 114.4 | 104.0 | 101.4 | 97.4 | 102.4 | 110.1 | 104.1 | 105.7 | 105.2 |
| 前年同月比(%) | 3.2 | 8.6 | 1.1 | ▲12.3 | 7.1 | 4.4 | 2.4 | 3.3 | 1.3 | 5.0 | 1.7 | 3.1 | 4.3 |
| *寄与度 | | 2.30 | 0.24 | ▲0.98 | 0.28 | 0.15 | 0.11 | 0.45 | 0.04 | 0.47 | 0.10 | 2.95 | 3.79 |
| 前月比(%) | 0.3 | 0.4 | 0.0 | ▲2.3 | ▲0.8 | ▲0.8 | 0.1 | 1.0 | 0.0 | 1.8 | 0.6 | 0.2 | 0.3 |
| *寄与度 | | 0.11 | 0.01 | ▲0.16 | ▲0.03 | ▲0.03 | 0.01 | 0.14 | 0.00 | 0.17 | 0.03 | 0.24 | 0.29 |

*【寄与度の計算】

寄与度とは、ある項目の指数の変動が、総合指数の変動にどの程度の影響を与えるかを示したものであり、計算式は次のとおりです。

$$A\text{項目の寄与度} = \frac{\text{当期の}A\text{項目の指数} - \text{前期の}A\text{項目の指数}}{\text{前期の総合指数}} \times \frac{A\text{項目のウェイト}}{\text{総合のウェイト}} \times 100$$

注意：寄与度の計算は、端数処理前の指数値を用いて計算されているため、公表された指数値で計算した場合と一致しない場合があります。

4 上昇及び下落した主な項目(中分類)

(1) 前年同月比で上昇・下落幅の大きかった項目(中分類)

| 上 昇 | | | | 下 落 | | | |
|-------|----------|----------|------|-------|-------|----------|--------|
| 中 分 類 | | 前年同月比(%) | 寄与度 | 中 分 類 | | 前年同月比(%) | 寄与度 |
| 1 | 乳卵類 | 23.2 | 0.29 | 1 | 上下水道料 | ▲ 58.0 | ▲ 1.25 |
| 2 | 他の光熱(灯油) | 16.2 | 0.06 | 2 | 電気代 | ▲ 17.2 | ▲ 0.84 |
| 3 | 室内装備品 | 15.5 | 0.05 | 3 | ガス代 | ▲ 5.8 | ▲ 0.11 |
| 4 | 寝具類 | 15.4 | 0.03 | 4 | 家賃 | ▲ 1.2 | ▲ 0.19 |
| 5 | 履物類 | 13.0 | 0.06 | 5 | 理美容用品 | ▲ 0.5 | ▲ 0.01 |
| 6 | 設備修繕・維持 | 11.3 | 0.30 | 6 | 交通 | ▲ 0.3 | 0.00 |
| 6 | 他の被服 | 11.3 | 0.03 | 7 | 授業料等 | ▲ 0.2 | 0.00 |
| 8 | 菓子類 | 10.6 | 0.26 | | | | |
| 9 | 油脂・調味料 | 10.5 | 0.15 | | | | |
| 10 | 肉類 | 10.4 | 0.24 | | | | |

(2) 前月比で上昇・下落幅の大きかった項目(中分類)

| 上 昇 | | | | 下 落 | | | |
|-------|----------|--------|------|-------|--------|--------|--------|
| 中 分 類 | | 前月比(%) | 寄与度 | 中 分 類 | | 前月比(%) | 寄与度 |
| 1 | 生鮮果物 | 9.9 | 0.10 | 1 | 上下水道料 | ▲ 58.0 | ▲ 1.22 |
| 2 | 書籍・他の印刷物 | 6.8 | 0.08 | 2 | 電気代 | ▲ 4.5 | ▲ 0.19 |
| 3 | 他の光熱(灯油) | 6.4 | 0.02 | 3 | 穀類 | ▲ 1.7 | ▲ 0.04 |
| 4 | 履物類 | 6.1 | 0.03 | 4 | ガス代 | ▲ 1.5 | ▲ 0.03 |
| 5 | 生鮮野菜 | 4.8 | 0.08 | 5 | 家事雑貨 | ▲ 1.1 | ▲ 0.01 |
| 6 | 乳卵類 | 4.2 | 0.06 | 6 | 衣料 | ▲ 0.9 | ▲ 0.01 |
| 7 | 寝具類 | 3.6 | 0.01 | 7 | 油脂・調味料 | ▲ 0.8 | ▲ 0.01 |
| 7 | 生鮮魚介 | 3.6 | 0.04 | 7 | 調理食品 | ▲ 0.8 | ▲ 0.03 |
| 9 | 菓子類 | 2.3 | 0.06 | 7 | 室内装備品 | ▲ 0.8 | 0.00 |
| 9 | 教養娯楽サービス | 2.3 | 0.11 | 10 | 家事用消耗品 | ▲ 0.6 | ▲ 0.01 |
| | | | | 10 | 教養娯楽用品 | ▲ 0.6 | ▲ 0.01 |

【参考資料：松江市総合指数の変動に寄与した中分類項目(寄与度の大きいもの)】

(1) 前年同月比

前年同月比で価格が上昇した主な品目

| 中分類 | 品 目 |
|---------|---------|
| 設備修繕・維持 | 外壁塗装費など |
| 乳卵類 | 鶏卵など |

前年同月比で価格が下落した主な品目

| 中分類 | 品 目 |
|-------|-----|
| 上下水道料 | 水道料 |
| 電気代 | 電気代 |

(2) 前月比

前月比で価格が上昇した主な品目

| 中分類 | 品 目 |
|----------|-------------|
| 教養娯楽サービス | テーマパーク入場料など |
| 生鮮果物 | りんご、すいかなど |

前月比で価格が下落した主な品目

| 中分類 | 品 目 |
|-------|-----|
| 上下水道料 | 水道料 |
| 電気代 | 電気代 |

■総務省統計局公表の消費者物価指数は、品目ごとの指数を都市別には公表していません。

このため参考資料は、消費者物価指数作成に用いる「小売物価統計調査」の品目別価格(松江市分)を利用し作成しています。

注)比較時と当月分では、調査している商標が異なっている場合があります(電化製品など)。

5 月別指数の推移

| 中分類 | ウェイト | 2022年 | | | | | 2023年 | |
|-----------------------|--------------|--------------|--------------|--------------|--------------|--------------|--------------|--|
| | | 8 | 9 | 10 | 11 | 12 | 1 | |
| 総合 | 10000 | 102.7 | 103.4 | 102.6 | 102.8 | 104.5 | 105.0 | |
| 食料 | 2548 | 105.7 | 107.2 | 108.7 | 108.6 | 109.5 | 111.3 | |
| 穀類 | 207 | 104.0 | 106.8 | 106.6 | 106.8 | 108.1 | 108.5 | |
| 魚介類 | 179 | 112.1 | 121.3 | 122.2 | 118.2 | 122.5 | 126.6 | |
| 肉類 | 232 | 103.7 | 101.6 | 104.8 | 108.2 | 111.3 | 113.4 | |
| 乳卵類 | 125 | 103.5 | 104.9 | 103.6 | 110.4 | 112.5 | 112.6 | |
| 野菜・海藻 | 287 | 100.3 | 106.5 | 108.3 | 103.5 | 97.9 | 105.4 | |
| 果物 | 120 | 108.0 | 98.4 | 96.3 | 90.4 | 94.9 | 106.6 | |
| 油脂・調味料 | 128 | 111.5 | 112.6 | 114.9 | 116.6 | 117.0 | 116.6 | |
| 菓子類 | 231 | 109.1 | 110.2 | 110.9 | 110.0 | 111.9 | 110.0 | |
| 調理食品 | 336 | 108.1 | 110.5 | 110.6 | 111.7 | 113.1 | 114.1 | |
| 飲料 | 149 | 102.3 | 101.8 | 107.9 | 110.2 | 109.6 | 108.8 | |
| 酒類 | 118 | 99.6 | 100.1 | 106.9 | 106.7 | 105.7 | 105.5 | |
| 外食 | 437 | 106.1 | 106.3 | 107.8 | 108.1 | 109.2 | 109.5 | |
| 住居 | 1893 | 100.5 | 100.6 | 100.7 | 100.9 | 101.1 | 100.1 | |
| 家賃 | 1641 | 99.1 | 99.1 | 99.1 | 99.1 | 99.1 | 98.0 | |
| 設備修繕・維持 | 252 | 109.5 | 110.0 | 110.8 | 112.5 | 113.9 | 113.9 | |
| 光熱・水道 | 816 | 116.3 | 118.3 | 104.4 | 105.6 | 123.2 | 124.1 | |
| 電気代 | 409 | 123.2 | 127.2 | 130.7 | 133.3 | 135.3 | 136.5 | |
| ガス代 | 160 | 117.1 | 117.4 | 117.8 | 117.8 | 121.9 | 123.1 | |
| 他の光熱 | 26 | 140.6 | 140.4 | 139.0 | 137.7 | 139.2 | 140.9 | |
| 上下水道料 | 222 | 100.0 | 100.0 | 42.0 | 42.0 | 100.0 | 100.0 | |
| 家具・家事用品 | 396 | 106.1 | 107.9 | 107.8 | 109.8 | 107.5 | 108.7 | |
| 家庭用耐久財 | 143 | 111.2 | 112.3 | 110.7 | 115.1 | 110.7 | 111.3 | |
| 室内装備品 | 32 | 101.7 | 104.8 | 103.5 | 106.5 | 107.0 | 105.2 | |
| 寝具類 | 25 | 93.6 | 93.2 | 96.7 | 95.2 | 85.4 | 100.4 | |
| 家事雑貨 | 73 | 105.8 | 109.6 | 110.4 | 110.9 | 112.8 | 113.1 | |
| 家事用消耗品 | 104 | 104.4 | 106.1 | 106.9 | 107.5 | 105.6 | 106.3 | |
| 家事サービス | 20 | 102.4 | 102.4 | 102.4 | 102.4 | 102.4 | 102.4 | |
| 被服及び履物 | 361 | 102.4 | 104.2 | 105.8 | 106.2 | 105.5 | 104.9 | |
| 衣料 | 159 | 103.3 | 103.2 | 105.2 | 105.0 | 104.3 | 102.2 | |
| 和服 | 1 | 109.2 | 109.2 | 109.2 | 109.2 | 109.2 | 109.2 | |
| 洋服 | 158 | 103.2 | 103.2 | 105.2 | 105.0 | 104.3 | 102.2 | |
| シャツ・セーター・下着類 | 102 | 101.9 | 107.3 | 107.6 | 107.6 | 106.1 | 107.8 | |
| シャツ・セーター類 | 71 | 103.2 | 109.9 | 110.3 | 109.0 | 106.7 | 109.1 | |
| 下着類 | 31 | 98.8 | 101.2 | 101.2 | 104.4 | 104.8 | 104.8 | |
| 履物類 | 49 | 98.4 | 99.2 | 102.8 | 104.0 | 104.7 | 102.2 | |
| 他の被服 | 25 | 100.3 | 103.0 | 105.1 | 107.8 | 107.8 | 107.2 | |
| 被服関連サービス | 26 | 109.5 | 109.5 | 109.5 | 110.0 | 110.0 | 113.6 | |
| 保健医療 | 475 | 99.1 | 98.6 | 99.1 | 100.1 | 100.0 | 100.0 | |
| 医薬品・健康保持用摂取品 | 134 | 101.9 | 102.6 | 101.7 | 102.8 | 102.3 | 101.9 | |
| 保健医療用品・器具 | 94 | 98.4 | 94.7 | 96.4 | 99.9 | 99.8 | 100.2 | |
| 保健医療サービス | 247 | 97.9 | 97.9 | 98.8 | 98.8 | 98.8 | 98.8 | |
| 交通・通信 | 1739 | 94.8 | 94.6 | 94.4 | 94.7 | 95.0 | 95.1 | |
| 交通 | 94 | 104.2 | 100.7 | 100.9 | 100.6 | 101.1 | 100.2 | |
| 自動車等関係費 | 1136 | 105.2 | 105.1 | 104.7 | 104.9 | 105.2 | 105.5 | |
| 通信 | 509 | 70.1 | 70.0 | 70.4 | 71.1 | 71.0 | 71.1 | |
| 教育 | 239 | 100.6 | 100.6 | 100.6 | 100.6 | 100.6 | 100.6 | |
| 授業料等 | 179 | 99.8 | 99.8 | 99.8 | 99.8 | 99.8 | 99.8 | |
| 教科書・学習参考教材 | 7 | 104.3 | 104.3 | 104.3 | 104.3 | 104.3 | 104.3 | |
| 補習教育 | 53 | 102.8 | 102.8 | 102.8 | 102.8 | 102.8 | 102.8 | |
| 教養娯楽 | 850 | 103.4 | 103.4 | 102.5 | 101.4 | 101.5 | 102.7 | |
| 教養娯楽用耐久財 | 67 | 104.8 | 104.7 | 106.7 | 105.6 | 106.1 | 104.3 | |
| 教養娯楽用品 | 193 | 98.3 | 102.5 | 103.7 | 103.6 | 102.8 | 103.2 | |
| 書籍・他の印刷物 | 124 | 102.5 | 102.6 | 102.8 | 102.8 | 102.8 | 103.0 | |
| 教養娯楽サービス | 466 | 105.6 | 103.8 | 101.3 | 99.5 | 100.0 | 102.2 | |
| 諸雑費 | 683 | 102.4 | 102.6 | 102.8 | 102.6 | 102.7 | 102.5 | |
| 理美容サービス | 116 | 98.9 | 98.9 | 98.9 | 98.9 | 99.0 | 100.3 | |
| 理美容用品 | 179 | 102.9 | 103.6 | 103.5 | 102.8 | 102.7 | 102.9 | |
| 身の回り用品 | 54 | 103.6 | 103.6 | 105.1 | 105.5 | 105.5 | 99.7 | |
| たばこ | 34 | 113.5 | 113.5 | 113.9 | 114.2 | 114.2 | 114.2 | |
| 他の諸雑費 | 300 | 102.1 | 102.1 | 102.2 | 102.2 | 102.3 | 102.3 | |
| (別掲項目) | | | | | | | | |
| 生鮮食品 | 401 | 106.2 | 110.6 | 111.1 | 103.9 | 102.7 | 113.5 | |
| 生鮮魚介 | 103 | 118.7 | 131.3 | 131.8 | 122.9 | 129.7 | 135.9 | |
| 生鮮野菜 | 188 | 97.3 | 106.2 | 108.2 | 101.5 | 92.1 | 104.5 | |
| 生鮮果物 | 110 | 109.8 | 98.8 | 96.6 | 90.1 | 95.6 | 107.8 | |
| 生鮮食品を除く総合 | 9599 | 102.6 | 103.1 | 102.3 | 102.8 | 104.5 | 104.6 | |
| 生鮮食品を除く食料 | 2147 | 105.6 | 106.6 | 108.3 | 109.5 | 110.7 | 110.9 | |
| 持家の帰属家賃を除く総合 | 8743 | 103.4 | 104.1 | 103.2 | 103.5 | 105.3 | 106.1 | |
| エネルギー | 816 | 123.6 | 125.8 | 126.8 | 127.6 | 130.2 | 131.5 | |
| 食料(酒類を除く)及びエネルギーを除く総合 | 6754 | 99.0 | 99.2 | 97.5 | 97.7 | 99.5 | 99.4 | |
| 教育関係費 | 326 | 101.2 | 101.2 | 101.6 | 101.6 | 101.7 | 100.9 | |
| 教養娯楽関係費 | 864 | 103.7 | 103.4 | 102.3 | 101.1 | 101.3 | 102.4 | |
| 情報通信関係費 | 569 | 71.2 | 71.2 | 71.2 | 71.2 | 71.2 | 71.3 | |
| 生鮮食品及びエネルギーを除く総合 | 8783 | 100.6 | 101.0 | 100.0 | 100.5 | 102.2 | 102.1 | |

注)原数値を掲載

2020年=100

| 2023年 2 | 3 | 4 | 5 | 6 | 7 | 8 | 中分類 |
|--------------|--------------|--------------|--------------|--------------|--------------|--------------|-----------------------|
| 103.9 | 104.6 | 105.2 | 105.0 | 105.1 | 105.5 | 104.7 | 総合 |
| 111.5 | 112.6 | 113.0 | 113.7 | 112.7 | 113.4 | 114.5 | 食料 |
| 108.4 | 109.0 | 110.5 | 108.0 | 113.1 | 114.9 | 113.0 | 穀類 |
| 120.1 | 123.6 | 117.1 | 119.5 | 114.5 | 120.0 | 123.2 | 魚介類 |
| 113.9 | 110.9 | 110.8 | 112.1 | 112.1 | 115.1 | 114.5 | 肉類 |
| 114.3 | 117.5 | 120.6 | 122.2 | 120.8 | 122.5 | 127.5 | 乳卵類 |
| 107.2 | 105.5 | 110.8 | 112.5 | 100.2 | 98.7 | 101.9 | 野菜・海藻 |
| 106.4 | 111.2 | 101.0 | 99.7 | 100.3 | 99.9 | 109.3 | 果物 |
| 117.8 | 117.3 | 120.8 | 122.2 | 123.7 | 124.2 | 123.2 | 油脂・調味料 |
| 110.3 | 114.9 | 116.6 | 118.9 | 119.6 | 117.9 | 120.6 | 菓子類 |
| 114.0 | 116.2 | 116.0 | 115.5 | 117.6 | 118.4 | 117.5 | 調理食品 |
| 110.8 | 109.3 | 110.5 | 112.2 | 110.4 | 109.9 | 109.9 | 飲料 |
| 106.6 | 106.4 | 108.2 | 108.4 | 108.2 | 109.1 | 108.9 | 酒類 |
| 109.9 | 111.5 | 111.9 | 112.5 | 112.6 | 112.6 | 112.6 | 外食 |
| 100.2 | 100.2 | 100.9 | 100.9 | 101.0 | 101.1 | 101.1 | 住居 |
| 98.0 | 98.0 | 98.0 | 97.9 | 97.9 | 97.9 | 97.9 | 家賃 |
| 114.7 | 114.9 | 119.9 | 120.3 | 120.7 | 121.7 | 121.9 | 設備修繕・維持 |
| 111.3 | 110.7 | 111.1 | 106.2 | 109.6 | 107.5 | 89.3 | 光熱・水道 |
| 112.6 | 111.5 | 112.5 | 103.4 | 110.6 | 106.8 | 102.0 | 電気代 |
| 118.6 | 117.7 | 117.2 | 115.9 | 113.6 | 112.0 | 110.4 | ガス代 |
| 143.9 | 144.7 | 147.3 | 145.6 | 150.7 | 153.6 | 163.4 | 他の光熱 |
| 100.0 | 100.0 | 100.0 | 100.0 | 100.0 | 100.0 | 42.0 | 上下水道料 |
| 105.1 | 110.3 | 111.9 | 114.7 | 114.9 | 114.1 | 113.9 | 家具・家事用品 |
| 100.1 | 111.0 | 114.1 | 122.3 | 121.3 | 118.7 | 118.7 | 家庭用耐久財 |
| 108.6 | 114.7 | 116.2 | 116.0 | 118.4 | 118.4 | 117.4 | 室内装備品 |
| 101.4 | 104.1 | 103.9 | 106.5 | 106.5 | 104.2 | 108.0 | 寝具類 |
| 113.4 | 114.0 | 115.1 | 114.2 | 115.4 | 115.4 | 114.1 | 家事雑貨 |
| 106.4 | 108.4 | 109.0 | 108.5 | 109.2 | 110.3 | 109.6 | 家事用消耗品 |
| 102.4 | 102.4 | 102.4 | 102.4 | 102.4 | 102.4 | 102.4 | 家事サービス |
| 105.0 | 106.7 | 107.6 | 107.8 | 107.5 | 106.8 | 107.3 | 被服及び履物 |
| 103.7 | 105.8 | 105.9 | 106.3 | 106.2 | 105.5 | 104.5 | 衣料 |
| 109.2 | 109.2 | 109.2 | 109.2 | 109.2 | 109.2 | 109.2 | 和服 |
| 103.6 | 105.8 | 105.9 | 106.2 | 106.2 | 105.4 | 104.5 | 洋服 |
| 105.5 | 105.5 | 110.1 | 109.3 | 108.1 | 106.5 | 106.6 | シャツ・セーター・下着類 |
| 104.7 | 104.6 | 111.2 | 110.5 | 108.8 | 105.9 | 106.1 | シャツ・セーター類 |
| 107.2 | 107.6 | 107.6 | 106.3 | 106.4 | 107.7 | 107.7 | 下着類 |
| 104.5 | 107.2 | 102.4 | 104.7 | 104.7 | 104.7 | 111.1 | 履物類 |
| 103.1 | 109.6 | 110.1 | 110.1 | 111.3 | 111.3 | 111.6 | 他の被服 |
| 113.6 | 113.6 | 115.4 | 115.4 | 115.8 | 115.8 | 115.8 | 被服関連サービス |
| 101.0 | 101.6 | 101.7 | 102.1 | 101.8 | 101.9 | 102.1 | 保健医療 |
| 103.7 | 105.4 | 104.6 | 104.9 | 104.8 | 104.2 | 105.1 | 医薬品・健康保持用摂取品 |
| 102.8 | 103.7 | 106.6 | 108.3 | 107.0 | 108.3 | 107.8 | 保健医療用品・器具 |
| 98.8 | 98.8 | 98.2 | 98.2 | 98.2 | 98.2 | 98.2 | 保健医療サービス |
| 94.9 | 95.6 | 96.0 | 95.2 | 95.9 | 97.1 | 98.2 | 交通・通信 |
| 99.9 | 102.0 | 100.5 | 101.0 | 99.9 | 102.3 | 103.9 | 交通 |
| 105.1 | 105.9 | 106.6 | 105.5 | 106.7 | 107.2 | 108.7 | 自動車等関係費 |
| 71.3 | 71.4 | 71.4 | 71.2 | 71.0 | 73.7 | 73.6 | 通信 |
| 100.6 | 100.6 | 100.9 | 100.8 | 100.8 | 100.8 | 100.8 | 教育 |
| 99.8 | 99.8 | 99.8 | 99.6 | 99.6 | 99.6 | 99.6 | 授業料等 |
| 104.3 | 104.3 | 105.1 | 105.1 | 105.1 | 105.1 | 105.1 | 教科書・学習参考教材 |
| 102.8 | 102.8 | 104.2 | 104.2 | 104.2 | 104.2 | 104.2 | 補習教育 |
| 102.9 | 104.0 | 105.4 | 105.9 | 105.0 | 107.2 | 109.4 | 教養娯楽 |
| 106.4 | 105.9 | 107.1 | 107.7 | 107.5 | 108.2 | 108.0 | 教養娯楽用耐久財 |
| 103.3 | 104.7 | 105.6 | 105.7 | 105.4 | 107.1 | 106.5 | 教養娯楽用品 |
| 103.0 | 103.4 | 103.5 | 104.6 | 105.2 | 105.9 | 113.1 | 書籍・他の印刷物 |
| 102.3 | 103.7 | 105.6 | 106.1 | 104.5 | 107.5 | 109.9 | 教養娯楽サービス |
| 102.5 | 103.1 | 103.0 | 102.9 | 103.0 | 103.3 | 103.4 | 諸雑費 |
| 101.5 | 101.5 | 101.5 | 101.5 | 101.5 | 101.5 | 101.5 | 理美容サービス |
| 102.9 | 102.9 | 102.8 | 101.8 | 101.4 | 102.8 | 102.4 | 理美容用品 |
| 100.4 | 104.5 | 104.1 | 106.0 | 107.7 | 106.6 | 108.9 | 身の回り用品 |
| 114.2 | 114.2 | 114.2 | 114.2 | 114.2 | 114.2 | 114.2 | たばこ |
| 101.6 | 102.3 | 102.3 | 102.3 | 102.4 | 102.4 | 102.4 | 他の諸雑費 |
| | | | | | | | (別掲項目) |
| 111.1 | 111.9 | 109.2 | 110.8 | 100.4 | 101.8 | 107.7 | 生鮮食品 |
| 123.6 | 126.4 | 113.5 | 118.2 | 109.5 | 118.7 | 123.0 | 生鮮魚介 |
| 106.3 | 103.4 | 111.3 | 112.8 | 95.2 | 92.9 | 97.4 | 生鮮野菜 |
| 107.5 | 112.8 | 101.6 | 100.6 | 100.9 | 101.0 | 111.0 | 生鮮果物 |
| 103.6 | 104.3 | 105.0 | 104.8 | 105.3 | 105.6 | 104.5 | 生鮮食品を除く総合 |
| 111.6 | 112.7 | 113.7 | 114.3 | 115.0 | 115.5 | 115.8 | 生鮮食品を除く食料 |
| 104.8 | 105.7 | 106.4 | 106.2 | 106.2 | 106.7 | 105.8 | 持家の帰属家賃を除く総合 |
| 118.4 | 118.1 | 119.3 | 113.9 | 118.4 | 116.9 | 116.5 | エネルギー |
| 99.3 | 100.0 | 100.6 | 100.7 | 100.7 | 101.2 | 99.6 | 食料(酒類を除く)及びエネルギーを除く総合 |
| 101.1 | 101.6 | 101.9 | 102.2 | 102.1 | 102.6 | 102.6 | 教育関係費 |
| 102.5 | 103.8 | 104.9 | 105.5 | 104.5 | 106.8 | 109.2 | 教養娯楽関係費 |
| 71.7 | 71.7 | 71.7 | 71.7 | 71.7 | 73.9 | 73.9 | 情報通信関係費 |
| 102.2 | 103.0 | 103.7 | 103.9 | 104.0 | 104.6 | 103.4 | 生鮮食品及びエネルギーを除く総合 |

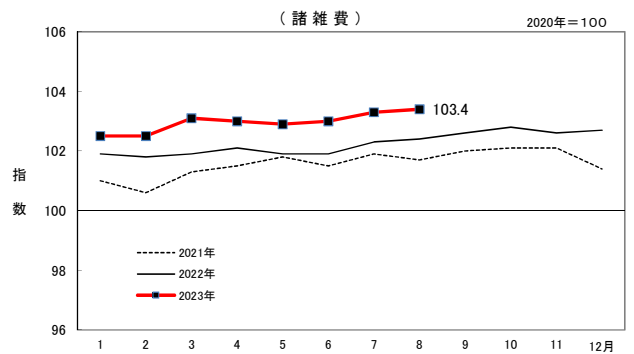
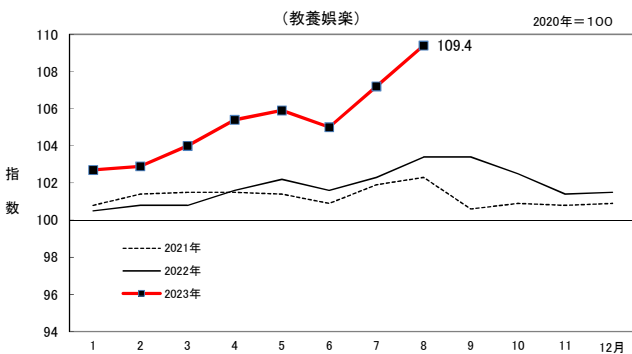
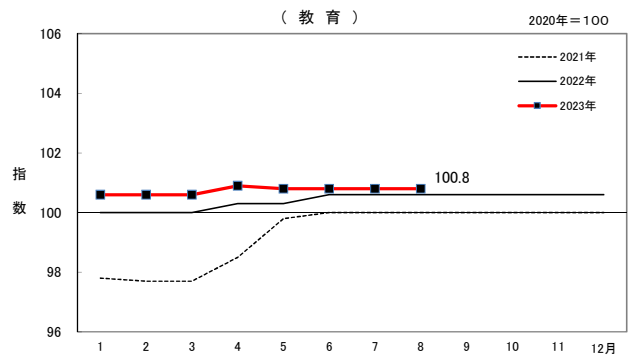
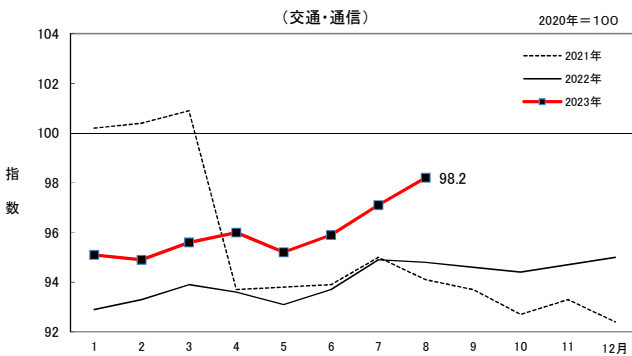
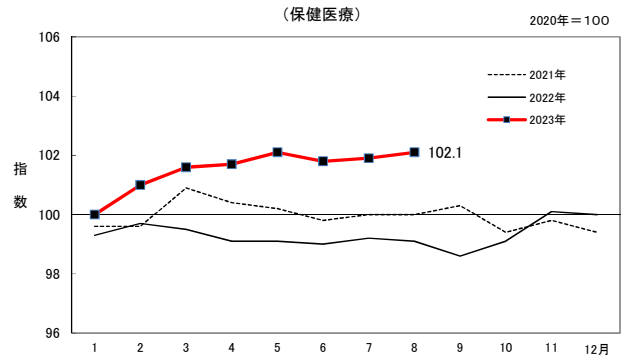
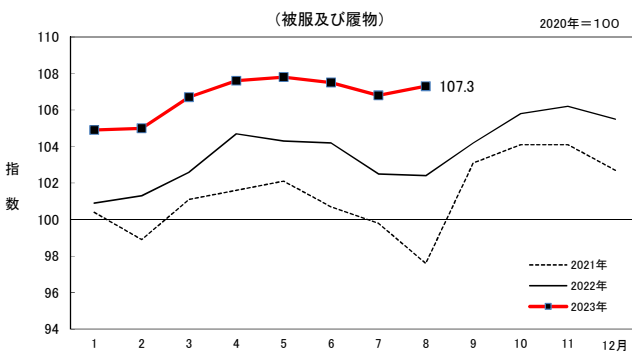
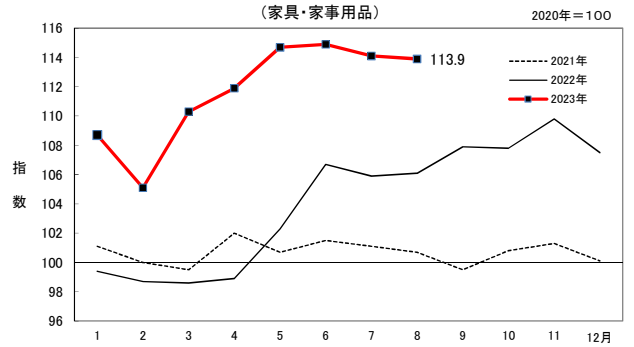
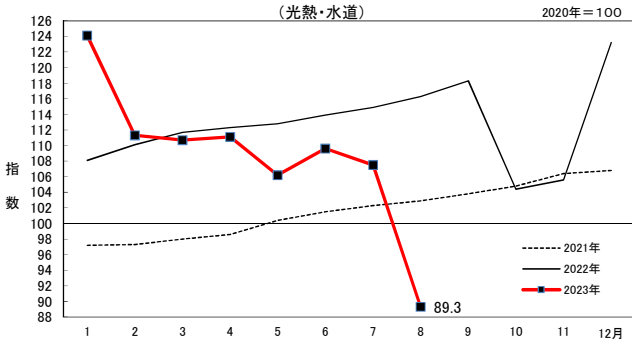
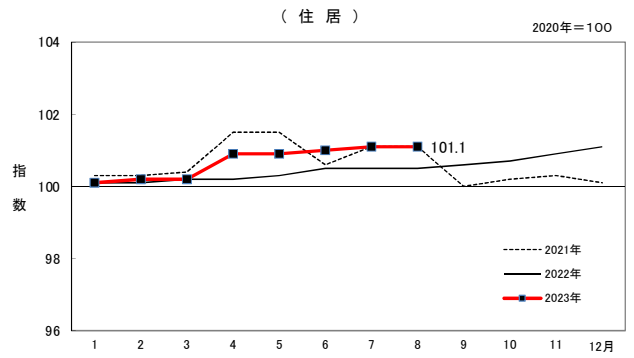
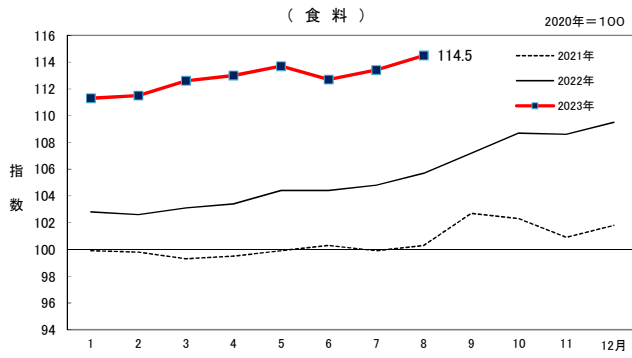
8 中分類別寄与度

2020年=100

| 費目 | ウェイト | 2023年7月 | | 2023年8月 | | | 寄与度差 |
|-----------------------|--------------|-------------|--------------|--------------|--------------|--------------|--------------|
| | | 前年同月比(%) | 前年同月比寄与度 | 指数 | 前年同月比(%) | 前年同月比寄与度 | |
| 総合 | 10000 | 3.1 | | 104.7 | 1.9 | | - |
| 食料 | 2548 | 8.2 | 2.13 | 114.5 | 8.3 | 2.17 | 0.04 |
| 穀類 | 207 | 6.9 | 0.15 | 113.0 | 8.6 | 0.18 | 0.03 |
| 魚介類 | 179 | 9.7 | 0.19 | 123.2 | 9.9 | 0.19 | 0.00 |
| 肉類 | 232 | 11.5 | 0.27 | 114.5 | 10.4 | 0.24 | -0.03 |
| 乳卵類 | 125 | 16.7 | 0.21 | 127.5 | 23.2 | 0.29 | 0.08 |
| 野菜・海藻 | 287 | 1.8 | 0.05 | 101.9 | 1.6 | 0.04 | -0.01 |
| 果物 | 120 | 0.3 | 0.00 | 109.3 | 1.2 | 0.02 | 0.02 |
| 油脂・調味料 | 128 | 12.0 | 0.17 | 123.2 | 10.5 | 0.15 | -0.02 |
| 菓子類 | 231 | 9.7 | 0.24 | 120.6 | 10.6 | 0.26 | 0.02 |
| 調理食品 | 336 | 10.5 | 0.37 | 117.5 | 8.7 | 0.31 | -0.06 |
| 飲料 | 149 | 6.9 | 0.10 | 109.9 | 7.3 | 0.11 | 0.01 |
| 酒類 | 118 | 8.9 | 0.10 | 108.9 | 9.4 | 0.11 | 0.01 |
| 外食 | 437 | 6.1 | 0.28 | 112.6 | 6.1 | 0.28 | 0.00 |
| 住居 | 1893 | 0.6 | 0.11 | 101.1 | 0.6 | 0.11 | 0.00 |
| 家賃 | 1641 | -1.2 | -0.19 | 97.9 | -1.2 | -0.19 | 0.00 |
| 設備修繕・維持 | 252 | 11.3 | 0.30 | 121.9 | 11.3 | 0.30 | 0.00 |
| 光熱・水道 | 816 | -6.4 | -0.59 | 89.3 | -23.2 | -2.14 | -1.55 |
| 電気代 | 409 | -11.4 | -0.55 | 102.0 | -17.2 | -0.84 | -0.29 |
| ガス代 | 160 | -4.1 | -0.08 | 110.4 | -5.8 | -0.11 | -0.03 |
| 他の光熱 | 26 | 9.7 | 0.03 | 163.4 | 16.2 | 0.06 | 0.03 |
| 上下水道料 | 222 | 0.0 | 0.00 | 42.0 | -58.0 | -1.25 | -1.25 |
| 家具・家事用品 | 396 | 7.7 | 0.32 | 113.9 | 7.3 | 0.30 | -0.02 |
| 家庭用耐久財 | 143 | 6.3 | 0.10 | 118.7 | 6.7 | 0.10 | 0.00 |
| 室内装備品 | 32 | 16.4 | 0.05 | 117.4 | 15.5 | 0.05 | 0.00 |
| 寝具類 | 25 | 15.6 | 0.03 | 108.0 | 15.4 | 0.03 | 0.00 |
| 家事雑貨 | 73 | 8.4 | 0.06 | 114.1 | 7.9 | 0.06 | 0.00 |
| 家事用消耗品 | 104 | 6.6 | 0.07 | 109.6 | 5.0 | 0.05 | -0.02 |
| 家事サービス | 20 | 0.0 | 0.00 | 102.4 | 0.0 | 0.00 | 0.00 |
| 被服及び履物 | 361 | 4.1 | 0.15 | 107.3 | 4.8 | 0.17 | 0.02 |
| 衣料 | 159 | 1.3 | 0.02 | 104.5 | 1.2 | 0.02 | 0.00 |
| 和服 | 1 | 0.0 | 0.00 | 109.2 | 0.0 | 0.00 | 0.00 |
| 洋服 | 158 | 1.3 | 0.02 | 104.5 | 1.2 | 0.02 | 0.00 |
| シャツ・セーター・下着類 | 102 | 3.6 | 0.04 | 106.6 | 4.7 | 0.05 | 0.01 |
| シャツ・セーター類 | 71 | 0.3 | 0.00 | 106.1 | 2.8 | 0.02 | 0.02 |
| 下着類 | 31 | 11.8 | 0.03 | 107.7 | 9.0 | 0.03 | 0.00 |
| 履物類 | 49 | 10.8 | 0.05 | 111.1 | 13.0 | 0.06 | 0.01 |
| 他の被服 | 25 | 11.0 | 0.03 | 111.6 | 11.3 | 0.03 | 0.00 |
| 被服関連サービス | 26 | 5.7 | 0.02 | 115.8 | 5.7 | 0.02 | 0.00 |
| 保健医療 | 475 | 2.8 | 0.13 | 102.1 | 3.0 | 0.14 | 0.01 |
| 医薬品・健康保持用摂取品 | 134 | 2.5 | 0.03 | 105.1 | 3.2 | 0.04 | 0.01 |
| 保健医療用品・器具 | 94 | 9.6 | 0.09 | 107.8 | 9.5 | 0.09 | 0.00 |
| 保健医療サービス | 247 | 0.3 | 0.01 | 98.2 | 0.3 | 0.01 | 0.00 |
| 交通・通信 | 1739 | 2.4 | 0.38 | 98.2 | 3.5 | 0.56 | 0.18 |
| 交通 | 94 | 0.3 | 0.00 | 103.9 | -0.3 | 0.00 | 0.00 |
| 自動車等関係費 | 1136 | 1.8 | 0.21 | 108.7 | 3.4 | 0.39 | 0.18 |
| 通信 | 509 | 4.9 | 0.17 | 73.6 | 5.0 | 0.17 | 0.00 |
| 教育 | 239 | 0.2 | 0.00 | 100.8 | 0.2 | 0.00 | 0.00 |
| 授業料等 | 179 | -0.2 | 0.00 | 99.6 | -0.2 | 0.00 | 0.00 |
| 教科書・学習参考教材 | 7 | 0.8 | 0.00 | 105.1 | 0.8 | 0.00 | 0.00 |
| 補習教育 | 53 | 1.3 | 0.01 | 104.2 | 1.3 | 0.01 | 0.00 |
| 教養娯楽 | 850 | 4.8 | 0.41 | 109.4 | 5.8 | 0.50 | 0.09 |
| 教養娯楽用耐久財 | 67 | 4.3 | 0.03 | 108.0 | 3.0 | 0.02 | -0.01 |
| 教養娯楽用品 | 193 | 9.4 | 0.17 | 106.5 | 8.4 | 0.16 | -0.01 |
| 書籍・他の印刷物 | 124 | 3.3 | 0.04 | 113.1 | 10.3 | 0.13 | 0.09 |
| 教養娯楽サービス | 466 | 3.5 | 0.16 | 109.9 | 4.1 | 0.20 | 0.04 |
| 諸雑費 | 683 | 0.9 | 0.06 | 103.4 | 0.9 | 0.06 | 0.00 |
| 理美容サービス | 116 | 2.7 | 0.03 | 101.5 | 2.7 | 0.03 | 0.00 |
| 理美容用品 | 179 | 0.3 | 0.01 | 102.4 | -0.5 | -0.01 | -0.02 |
| 身の回り用品 | 54 | 3.0 | 0.02 | 108.9 | 5.1 | 0.03 | 0.01 |
| たばこ | 34 | 0.6 | 0.00 | 114.2 | 0.6 | 0.00 | 0.00 |
| 他の諸雑費 | 300 | 0.3 | 0.01 | 102.4 | 0.3 | 0.01 | 0.00 |
| (別掲項目) | | | | | | | |
| 生鮮食品 | 401 | 1.4 | 0.05 | 107.7 | 1.4 | 0.06 | 0.01 |
| 生鮮魚介 | 103 | 4.5 | 0.05 | 123.0 | 3.6 | 0.04 | -0.01 |
| 生鮮野菜 | 188 | -0.4 | -0.01 | 97.4 | 0.1 | 0.00 | 0.01 |
| 生鮮果物 | 110 | 0.9 | 0.01 | 111.0 | 1.1 | 0.01 | 0.00 |
| 生鮮食品を除く総合 | 9599 | 3.2 | 3.05 | 104.5 | 1.9 | 1.82 | -1.23 |
| 生鮮食品を除く食料 | 2147 | 9.4 | 2.07 | 115.8 | 9.6 | 2.12 | 0.05 |
| 持家の 帰属家賃を除く総合 | 8743 | 3.7 | 3.27 | 105.8 | 2.3 | 2.05 | -1.22 |
| エネルギー | 816 | -4.5 | -0.44 | 116.5 | -5.8 | -0.57 | -0.13 |
| 食料(酒類を除く)及びエネルギーを除く総合 | 6754 | 2.3 | 1.52 | 99.6 | 0.6 | 0.38 | -1.14 |
| 教育関係費 | 326 | 1.4 | 0.04 | 102.6 | 1.4 | 0.04 | 0.00 |
| 教養娯楽関係費 | 864 | 4.3 | 0.37 | 109.2 | 5.2 | 0.46 | 0.09 |
| 情報通信関係費 | 569 | 3.8 | 0.15 | 73.9 | 3.8 | 0.15 | 0.00 |
| 生鮮食品及びエネルギーを除く総合 | 8783 | 4.0 | 3.49 | 103.4 | 2.8 | 2.38 | -1.11 |

注)原数値を掲載


9 10大費目別指数推移グラフ



<追加参考資料> 松江市消費者物価指数
 主な別掲項目の指数別推移。

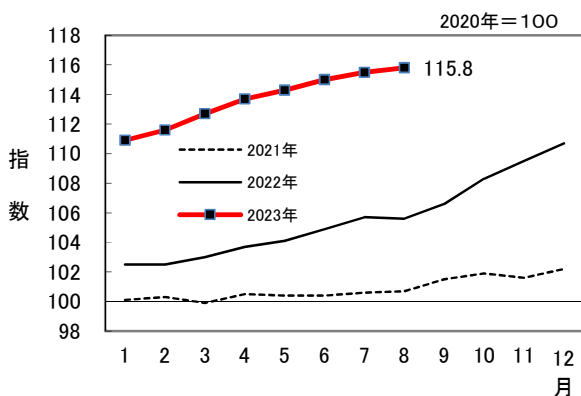
1 各指数の推移

- 生鮮食品を除く総合は、前年同月比1.9%の上昇となった。
 (前月の前年同月比=3.2%)。
- 生鮮食品及びエネルギーを除く総合は、前年同月比2.8%の上昇となった。
 (前月の前年同月比=4.0%)。
- 生鮮食品を除く食料は、前年同月比9.6%の上昇となった。
 (前月の前年同月比=9.4%)。
- エネルギーは、前年同月比5.8%の下落となった。
 (前月の前年同月比=▲4.5%)。

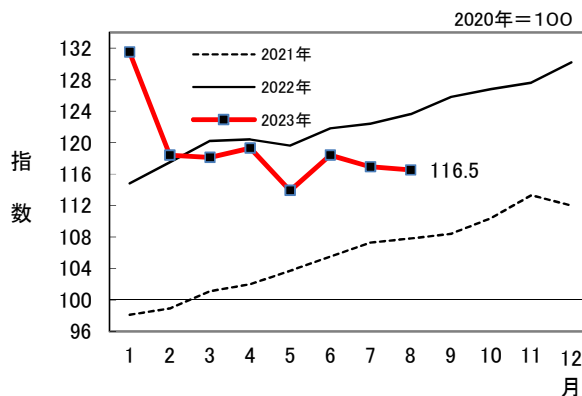


(注)エネルギー:電気代、都市ガス代、プロパンガス、灯油、ガソリン

2 生鮮食品を除く食料 指数推移グラフ



3 エネルギー 指数推移グラフ



消費者物価指数の公表予定日

| 公表予定日 | 松江市 |
|----------------------|----------------|
| 2023年 2月24日(金) (公表済) | 1月分 |
| 3月24日(金) (公表済) | 2月分 |
| 4月21日(金) (公表済) | 3月分 及び2022年度平均 |
| 5月19日(金) (公表済) | 4月分 |
| 6月23日(金) (公表済) | 5月分 |
| 7月21日(金) (公表済) | 6月分 |
| 8月18日(金) (公表済) | 7月分 |
| 9月22日(金) (公表済) | 8月分 |
| 10月20日(金) | 9月分 |
| 11月24日(金) | 10月分 |
| 12月22日(金) | 11月分 |
| 2024年 1月19日(金) | 12月分 及び2023年平均 |

<内容に関する問合せ先>
 島根県政策企画局 統計調査課 生活統計係
 (0852) 22-5072