

# 2020 年農林業センサス結果報告書 (確定値)

農林業経営体調査

令和 2 年 2 月 1 日調査

令和 3 年 8 月 1 2 日

島根県政策企画局統計調査課

# 目 次

## 利用にあたって

調査の概要	1
(参考) 農林業経営体調査の流れ、調査対象、調査項目	2
総括表	3

## 1 農林業経営体

(1) 農林業経営体数	4
(2) 組織形態別経営体数	5

## 2 農業経営体

(1) 組織形態別農業経営体数	6
(2) 経営耕地面積規模別農業経営体数	7
(3) 農産物販売金額規模別農業経営体数	8
(4) 農業経営組織(単一経営・複合経営)別農業経営体数	9
(5) 経営耕地の状況	11
(6) 借入耕地のある農業経営体数と借入耕地面積	12
(7) 経営耕地面積規模別面積	13
(8) 農業労働力(雇用者)	14
(9) 水稻作受託作業種類別農業経営体数と受託作業面積	15
(10) 農業生産関連事業を行っている農業経営体の事業種類別農業経営体数	16
(11) 農産物出荷先別農業経営体数	17
(12) 農産物の売上1位の出荷先別農業経営体数	18
(13) 販売目的で作付け等をした農業経営体数と面積等の規模	19
(14) 青色申告を行っている農業経営体数	21
(15) データを活用した農業を行っている農業経営体数	21
(16) 後継者の確保状況	22

## 3 総農家

(1) 総農家数	23
(2) 経営耕地のある農家数と経営農地面積	24

## 4 個人経営体

(1) 主副業別農業経営体数	25
(2) 基幹的農業従事者	26

## 5 林業経営体

(1) 保有山林面積規模別林業経営体数	28
(2) 保有山林面積規模別面積	29
(3) 素材生産量の推移	30

# 統計表

## ＝ 市町村別統計表 ＝

### 【農林業経営体（総数）】

1 農林業経営体数	
(1) 調査客体数	31
(2) 組織形態別経営体数	32
(3) 経営タイプ別経営体数	33

### 【農業経営体（総数）】

1 農業経営の特徴	
(1) 組織形態別経営体数	35
(2) 農産物販売金額規模別経営体数	36
(3) 農産物販売金額 1 位の部門別経営体数	37
(4) 単一経営経営体数	38
(5) 準単一複合経営及び複合経営経営体数	39
(6) 農業生産関連事業を行っている経営 体の事業種類別経営体数	41
(7) 農産物出荷先別経営体数	42
(8) 農産物の売上 1 位の出荷先別経営体数	43
(9) 青色申告を行っている経営体の取組 年数別経営体数	44
(10) データを活用した農業を行っている 経営体数	45
2 土地	
(1) 経営耕地の状況（経営耕地、うち所有、 うち借入）	46
(2) 経営耕地面積規模別経営体数	48
(3) 経営耕地面積規模別面積	49
(4) 所有耕地面積規模別経営体数	50
(5) 借入耕地面積規模別経営体数	51
(6) 借入耕地面積規模別面積	52
(7) 貸付耕地のある経営体数と貸付耕地 面積	53
(8) 田の経営耕地面積規模別経営体数	54
(9) 経営耕地以外の土地等の状況	55
(10) 施設園芸に利用したハウス・ガラス 室の面積規模別面積	56
3 農作物	
(1) 販売目的の作物の類別作付（栽培） 経営体数と作付（栽培）面積	57
(2) 販売目的の果樹類の栽培経営体数と 栽培面積	59
(3) 有機農業に取り組んでいる経営体の 取組品目別作付（栽培）経営体数と 作付（栽培）面積	63
4 家畜等	
(1) 家畜等を販売目的で飼養している経 営体数と飼養頭羽数	64
(2) 肉用種の子取り用めす牛の飼養頭数 規模別経営体数と飼養頭数	65

(3) 肉用種の肥育中の牛の飼養頭数規模 別経営体数と飼養頭数	66
5 農作業の受託	
(1) 農作業を受託した経営体の事業部門 別経営体数	67
(2) 水稲作受託作業種類別経営体数と受 託作業面積	68
6 経営主の状況	
(1) 経営主年齢階層別の経営体数	69
(2) 後継者の確保状況別経営体数	72
(3) 経営主の平均年齢	73
7 農業経営内部の労働力の状況	
(1) 世帯員、役員・構成員（経営主を含む） の状況	74
8 雇用労働の状況	
(1) 雇用者の状況	75
(2) 雇用者人数階層別経営体数	76
(3) 雇用者のべ人日階層別経営体数	77
(4) 常雇いの状況	78
(5) 常雇い人数階層別経営体数	79
(6) 臨時雇いの状況	80
9 県設定項目	
(1) 有機農産物の販売金額、今後の水田 農業、今後の米づくり	83

### 【農業経営体（団体）】

1 農業経営の特徴	
(1) 組織形態別経営体数	84
(2) 農産物販売金額規模別経営体数	85
(3) 農産物販売金額 1 位の部門別経営体数	86
(4) 単一経営経営体数	87
(5) 準単一複合経営及び複合経営経営体数	88
(6) 農業生産関連事業を行っている経営 体の事業種類別経営体数	90
(7) 農産物出荷先別経営体数	91
(8) 農産物の売上 1 位の出荷先別経営体数	92
(9) 青色申告を行っている経営体の取組 年数別経営体数	93
(10) データを活用した農業を行っている 経営体数	94
2 土地	
(1) 経営耕地の状況（経営耕地、うち所有、 うち借入）	95
(2) 経営耕地面積規模別経営体数	97
(3) 経営耕地面積規模別面積	98
(4) 所有耕地面積規模別経営体数	99
(5) 貸付耕地のある経営体数と貸付耕地 面積	100
(6) 田の経営耕地面積規模別経営体数	101
(7) 経営耕地以外の土地等の状況	102

(8) 施設園芸に利用したハウス・ガラス 室の面積規模別面積	103
3 農作物	
(1) 販売目的の作物の類別作付（栽培） 経営体数と作付（栽培）面積	104
(2) 販売目的の果樹類の栽培経営体数と 栽培面積	106
(3) 有機農業に取り組んでいる経営体の 取組品目別作付（栽培）経営体数と 作付（栽培）面積	110
4 家畜等	
(1) 家畜等を販売目的で飼養している経 営体数と飼養頭羽数	111
(2) 肉用種の子取り用めす牛の飼養頭数 規模別経営体数と飼養頭数	112
(3) 肉用種の肥育中の牛の飼養頭数規模 別経営体数と飼養頭数	113
5 農作業の受託	
(1) 農作業を受託した経営体の事業部門 別経営体数	114
(2) 水稻作受託作業種類別経営体数と受 託作業面積	115
6 経営主の状況	
(1) 後継者の確保状況別経営体数	116
7 農業経営内部の労働力の状況	
(1) 世帯員、役員・構成員（経営主を含む） の状況	117
8 雇用労働の状況	
(1) 雇用者の状況	118
(2) 雇用者人数階層別経営体数	119
(3) 雇用者のべ人日階層別経営体数	120
(4) 常雇いの状況	121
(5) 常雇い人数階層別経営体数	122
(6) 臨時雇いの状況	123
9 経営主・役員等の状況	
(1) 経営主・役員等の平均年齢	126

## 【農業経営体（個人）】

1 個人農業経営	
(1) 主副業別経営体数	127
(2) 農業労働力保有状態別経営体数	128
2 世帯員の状況（個人経営体）	
(1) 年齢階層別世帯員数	
ア 合計	129
イ 15歳以上の世帯員	130
(2) 過去1年間の生活の主な状態別世帯 員数	133
(3) 年齢階層別の農業従事者数（自営農 業に従事した世帯員数）	134
(4) 自営農業従事日数階層別の農業従事 者数（自営農業に従事した世帯員数）	137

(5) 年齢階層別の基幹的農業従事者数 （仕事が主で、主に自営農業に従事 した世帯員数）	138
(6) 自営農業従事日数階層別の基幹的農 業従事者数（仕事が主で、主に自営 農業に従事した世帯員数）	141
(7) 世帯員の平均年齢	142

## 【調査客体候補名簿】

1 世帯	
(1) 総農家数	143
(2) 経営耕地のある農家数と経営耕地 面積	144
(3) 総農家の所有耕地等の状況	145
(4) 林家数と保有山林面積	146
(5) 保有山林面積規模別林家数	147
(6) 林家の保有山林面積規模別保有山林 面積	148

## 【林業経営体（総数）】

1 林業経営の特徴	
(1) 組織形態別経営体数	149
(2) 林産物販売金額規模別経営体数	150
(3) 過去1年間に林産物の販売を行った 経営体数	151
2 山林	
(1) 保有山林の状況	152
(2) 保有山林面積規模別経営体数	153
(3) 保有山林面積規模別面積	154
3 素材生産	
(1) 素材生産を行った経営体数と素材生 産量	155
4 林業作業	
(1) 過去5年間に保有山林で林業作業を 行った経営体の作業別経営体数	156
(2) 過去1年間に保有山林で林業作業を 行った経営体の作業別経営体数と作 業面積	157
5 林業作業の受託	
(1) 林業作業の受託を行った経営体数と 受託面積	158
6 雇用労働の状況	
(1) 雇用者の状況	159
(2) 雇用者人数階層別経営体数	160
(3) 常雇いの状況	161
(4) 臨時雇いの状況	162
7 県設定項目	
(1) 県内に所有している山林の面積、今 後、管理委託を希望する山林の面積	163

用語の解説・・・・・・・・・・・・・・ 164

利用上の注意・・・・・・・・・・・・・・ 171

## 〈附属資料〉

2020 年農林業センサス農林業経営体調査票

## 利用にあたって

### 【調査の概要】

#### 1 調査の目的

2020年農林業センサスは、農林業の生産構造、就業構造などの農林業とりまく実態を明らかにするとともに、農林行政の推進に必要な基礎資料を整備することを目的として実施した。

#### 2 調査の対象

農林業経営体調査においては、農林産物の生産を行うか又は委託を受けて農林業作業を行い、生産又は作業に係る面積・頭羽数が一定規模以上の「農林業生産活動」を行う者を対象とした。

#### 3 調査期日

令和2年2月1日現在で実施した。

#### 4 調査方法

農林業経営体調査においては、農林水産省―都道府県―市区町村―指導員―調査員の実施系統で行う調査員調査で、調査対象に対し調査票を配布・回収する自計調査（被調査者が自ら回答を調査票に記入する方法）の方法により行った。その際、調査対象から申出があった場合には、統計調査員による調査対象に対する面接調査（他計報告調査）の方法をとった。

なお、調査対象の協力が得られる場合は、オンラインにより調査票を回収する方法も可能とした。

#### 5 2020年調査の主な変更点

調査対象の属性区分の変更

2005年農林業センサスで農業経営体の概念を導入し、2015年調査までは、家族経営体と組織経営体に区分していた。

2020年調査では、法人経営を一体的に捉えるとの考えのもと、法人化している家族経営体と組織経営体を統合し、非法人の組織経営体と併せて団体経営体とし、非法人の家族経営体を個人経営体とした。

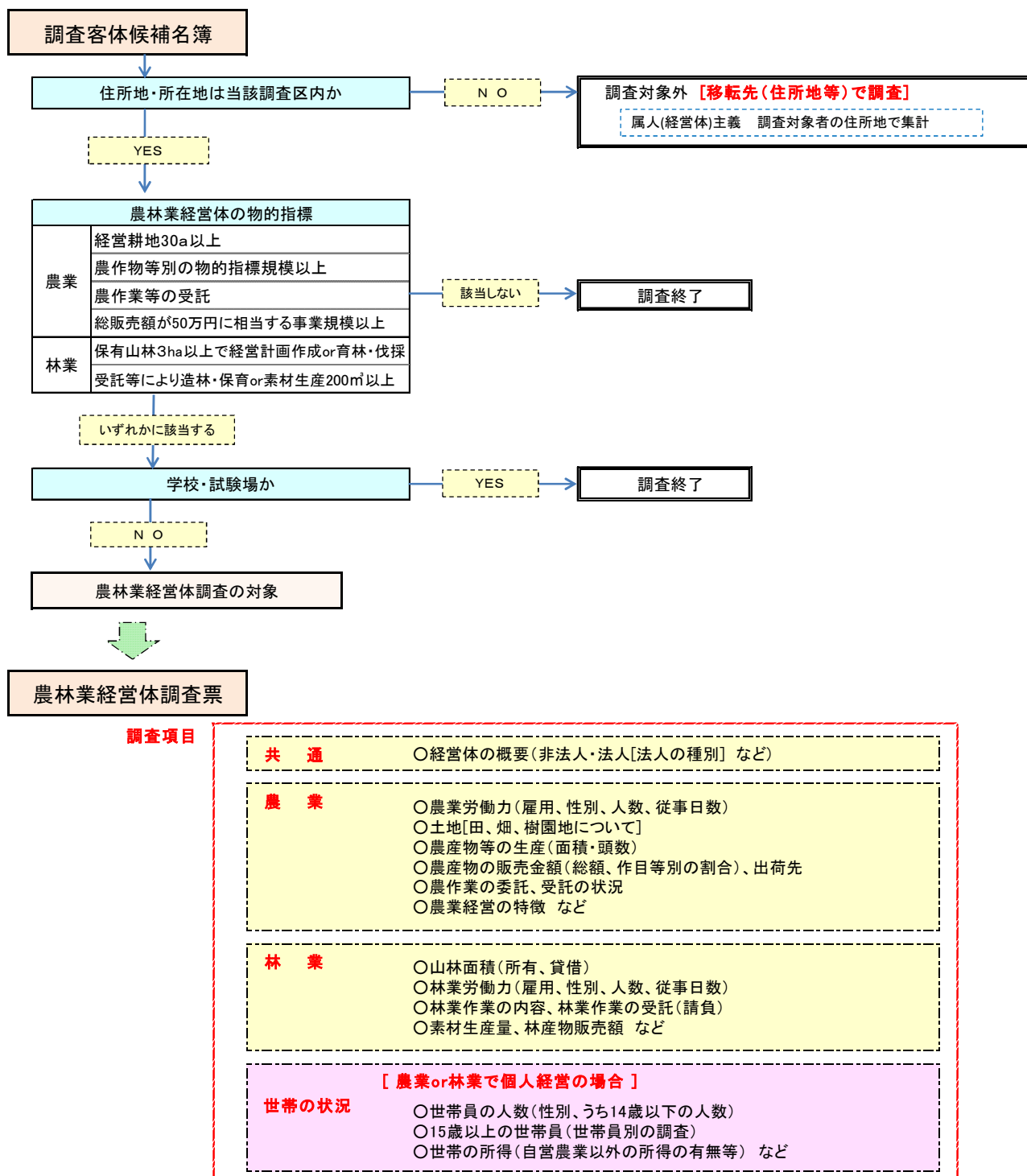
## (参考) 農林業経営体調査の流れ、調査対象、調査項目

※ この図表は、農林業センサスの調査の流れや調査対象、調査項目、用語などの理解を助けるために、作成したものです  
が、簡略化して標記していますので、ご注意ください。

### 1 調査の流れ、調査対象、調査項目

調査は、まず「農林業経営体調査客体候補名簿」（以下「調査客体候補名簿」という。）により、当該調査区において調査対象となる農林業経営体を把握し、「農林業経営体調査票」により当該調査区の農林業経営体の生産構造について詳細に調査を行った。

なお、農林業経営体の基準を満たさず「農林業経営体調査票」の調査対象とならなかった場合も、「調査客体候補名簿」により耕地面積、農産物販売金額等の調査を行った。



# 総 括 表

単位：経営体、戸、人、ha、歳、%

区 分	島 根 県				全 国	島根県の順位
	令和2年 (2020年)	平成27年 (2015年)	増減数 (R2-H27)	増減率 (R2/H27)		
農 林 業 経 営 体 数	15 715	20 714	△ 4 999	△ 24.1	1 092 250	32
農 業 経 営 体 数	15 285	19 920	△ 4 635	△ 23.3	1 075 705	32
法人化している	505	427	78	18.3	30 707	29
農 事 組 合 法 人	259	201	58	28.9	7 329	8
会 社	189	186	3	1.6	19 977	38
各 種 団 体	36	28	8	28.6	2 076	24
そ の 他 の 法 人	21	12	9	75.0	1 325	21
地方公共団体・財産区	-	-	0	-	144	33
法人化していない	14 780	19 493	△ 4 713	△ 24.2	1 044 854	32
林 業 経 営 体 数	875	2 649	△ 1 774	△ 67.0	34 001	14
経営耕地面積（農業経営体）	23 524	25 749	△ 2 225	△ 8.6	3 232 882	35
うち「田」の面積	19 997	21 928	△ 1 931	△ 8.8	1 784 900	30
うち借入耕地面積	12 152	11 155	997	8.9	1 257 126	33
1経営体あたり経営耕地面積	1.57	1.31	0.26	19.8	3.05	28
総 農 家 数	27 186	33 513	△ 6 327	△ 18.9	1 747 079	32
販 売 農 家	14 397	19 173	△ 4 776	△ 24.9	1 027 892	32
自 給 的 農 家	12 789	14 340	△ 1 551	△ 10.8	719 187	27
主副業別経営体数(個人経営体)	14 594	19 283	△ 4 689	△ 24.3	1 037 342	33
主 業 経 営 体	1 320	1 673	△ 353	△ 21.1	230 855	41
準 主 業 経 営 体	2 174	4 096	△ 1 922	△ 46.9	142 538	27
副 業 的 経 営 体	11 100	13 514	△ 2 414	△ 17.9	663 949	29
基 幹 的 農 業 従 事 者 数	14 438	20 208	△ 5 770	△ 28.6	1 363 038	39
平 均 年 齢	72.0	71.3	0.7	1.0	67.8	3
農業経営体の5年以内の後継者の確保率	26.0	-	-	-	24.4	16



## 1 農林業経営体

### (1) 農林業経営体数

＝農林業経営体<sup>\*1</sup>は15,715経営体と大幅に減少＝

- ・農林業経営体は15,715経営体で、前回に比べ4,999経営体（△24.1％）減少
- ・農業経営体は15,285経営体で、前回に比べ4,635経営体（△23.3％）減少
- ・林業経営体は875経営体で、前回に比べ1,774経営体（△67.0％）減少

図1 農林業経営体数の推移

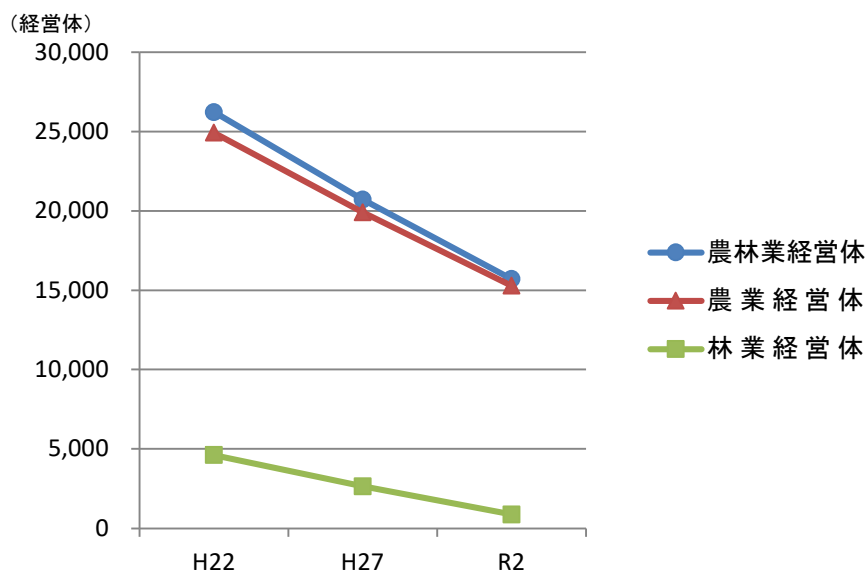


表1 農林業経営体数

単位:経営体、%

区 分	農林業 経営体	農業経営体	林業経営体
平成22年(2010年)	26 229	24 929	4 625
平成27年(2015年)	20 714	19 920	2 649
令和2年(2020年)	15 715	15 285	875
増減数(R2-H27)	△ 4 999	△ 4 635	△ 1 774
増減率(R2/H27)	△ 24.1	△ 23.3	△ 67.0

注: 農業経営と林業経営を合わせて営んでいる経営体は農業経営体と林業経営体にそれぞれ含まれるため、農業経営体数と林業経営体数の計と農林業経営体数は一致しない。

### \*1 農林業経営体とは

農林産物の生産を行うか又は委託を受けて農林業作業を行い、生産又は作業に係る面積・頭羽数が、次の規定のいずれかに該当する事業を行う者。

**農業** ①経営耕地面積が30a以上又は栽培面積や家畜の飼養頭数等が一定規模以上の農業を経営  
②農作業の受託の事業を実施

**林業** ①保有山林面積が3ha以上で、森林経営計画を策定又は調査期日前5年間に継続して林業作業を実施  
②育林作業を受託  
③立木を購入して200立方メートル以上の素材生産の事業を実施

## (2) 組織形態別経営体数

＝農事組合法人は56増加し、259経営体＝

- ・法人化している経営体は553経営体で、前回に比べ52経営体(10.4%)増加
- ・法人化している経営体のうち、農事組合法人が259経営体で前回に比べ56経営体(27.6%)増加、会社が209経営体で前回に比べ6経営体(△2.8%)減少
- ・法人化していない経営体は15,148経営体で、前回に比べ5,048経営体(△25.0%)減少

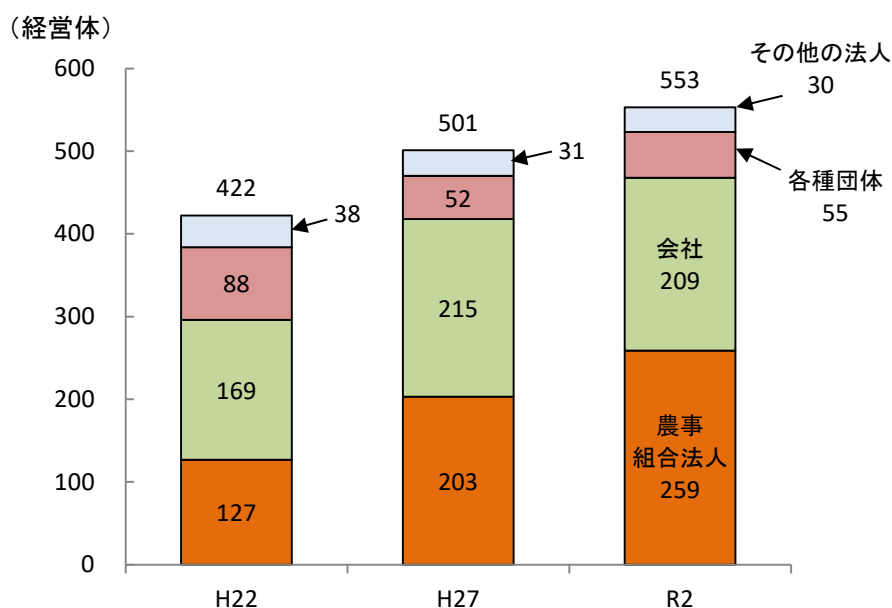
表2 組織形態別経営体数

単位:経営体、%

区 分	合計	法人化している					地方公共団体・財産区	法人化していない
		計	農事組合法人	会 社	各種団体	その他の法人		
平成22年(2010年)	26 229	422	127	169	88	38	27	25 780
平成27年(2015年)	20 714	501	203	215	52	31	17	20 196
令和2年(2020年)	15 715	553	259	209	55	30	14	15 148
増減数(R2-H27)	△ 4 999	52	56	△ 6	3	△ 1	△ 3	△ 5 048
増減率(R2/H27)	△ 24.1	10.4	27.6	△ 2.8	5.8	△ 3.2	△ 17.6	△ 25.0
構成比 H27	100.0	2.4	1.0	1.0	0.3	0.1	0.1	97.5
R2	100.0	3.5	1.6	1.3	0.3	0.2	0.1	96.4

注：会社は、株式会社(特例有限会社を含む)、合名会社、合資会社、合同会社及び相互会社である。  
各種団体は、農協、森林組合及びその他の各種団体である。

図2 法人化している農林業経営体数の推移



## 2 農業経営体

### (1) 組織形態別農業経営体数

＝農事組合法人が大幅に増加＝

- ・法人化している農業経営体は 505 経営体で、前回に比べ 78 経営体（18.3％）増加
- ・法人化している農業経営体のうち、農事組合法人は 259 経営体で前回に比べ 58 経営体（28.9％）増加、会社は 189 経営体で前回に比べ 3 経営体（1.6％）増加
- ・法人化していない農業経営体は 14,780 経営体で、前回に比べ 4,713 経営体（△24.2％）減少

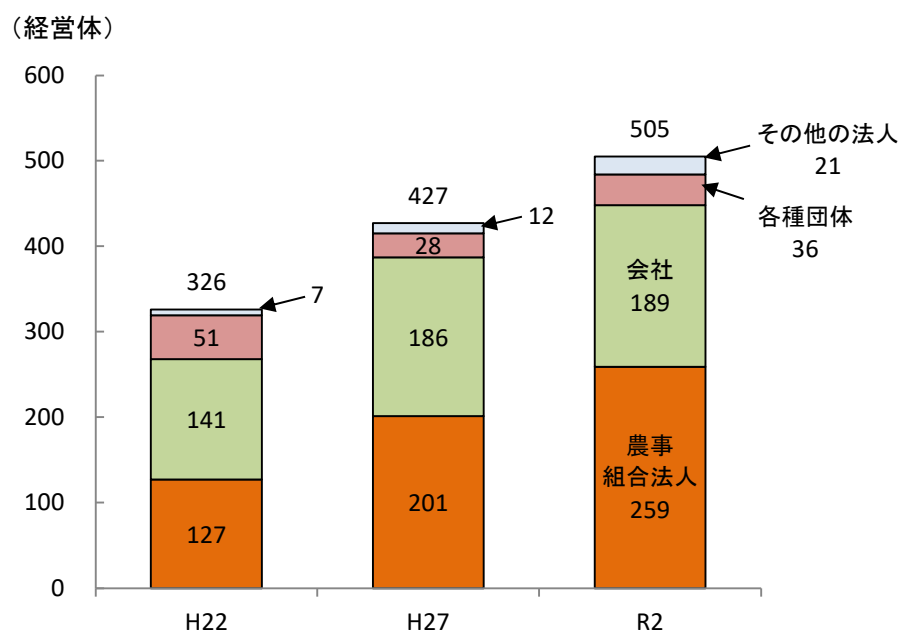
表 3 組織形態別農業経営体

単位：経営体、％

区 分	合計	法人化している					地方公共団体・財産区	法人化していない
		計	農事組合法人	会社	各種団体	その他の法人		
平成22年(2010年)	24 929	326	127	141	51	7	3	24 600
平成27年(2015年)	19 920	427	201	186	28	12	－	19 493
令和2年(2020年)	15 285	505	259	189	36	21	－	14 780
増減数(R2-H27)	△ 4 635	78	58	3	8	9	－	△ 4 713
増減率(R2/H27)	△ 23.3	18.3	28.9	1.6	28.6	75.0	－	△ 24.2
構成比 H27	100.0	2.1	1.0	0.9	0.1	0.1	－	97.9
R2	100.0	3.3	1.7	1.2	0.2	0.1	－	96.7

注： 会社は、株式会社（特例有限会社を含む）、合名会社、合資会社、合同会社及び相互会社である。  
各種団体は、農協、森林組合及びその他の各種団体である。

図 3 法人化している農業経営体数の推移



## (2) 経営耕地面積規模別農業経営体数

＝「経営耕地なし」、「0.3ha未満」及び10.0ha以上の各階層で増加＝

- ・「0.5～1.0ha」が5,907経営体（全農業経営体に占める割合38.6％）で最も多く、次いで多いのが「0.3～0.5ha」で4,017経営体（同26.3％）
- ・前回と比べ、「経営耕地なし」、「0.3ha未満」及び10.0ha以上の各階層では増加、それ以外の階層では減少

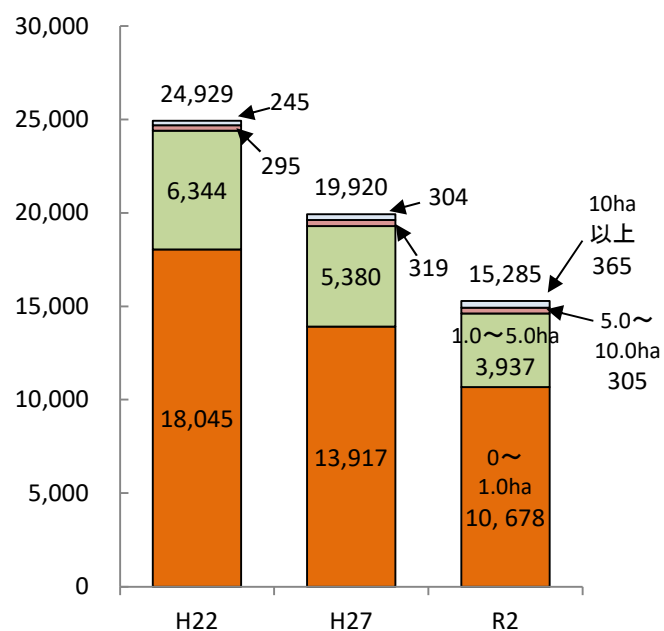
表4 経営耕地面積規模別農業経営体数

単位：経営体、％												
区 分	計	経営耕地なし	0.3ha未満	0.3～0.5	0.5～1.0	1.0～1.5	1.5～2.0	2.0～3.0	3.0～5.0	5.0～10.0	10.0～20.0	20ha以上
平成22年(2010年)	24 929	279	424	6 534	10 808	3 807	1 313	787	437	295	147	98
平成27年(2015年)	19 920	233	392	5 114	8 178	3 125	1 117	737	401	319	178	126
令和2年(2020年)	15 285	256	498	4 017	5 907	2 177	826	554	380	305	190	175
増減数(R2-H27)	△ 4 635	23	106	△ 1 097	△ 2 271	△ 948	△ 291	△ 183	△ 21	△ 14	12	49
増減率(R2/H27)	△ 23.3	9.9	27.0	△ 21.5	△ 27.8	△ 30.3	△ 26.1	△ 24.8	△ 5.2	△ 4.4	6.7	38.9
構成比 H27	100.0	1.2	2.0	25.7	41.1	15.7	5.6	3.7	2.0	1.6	0.9	0.6
R2	100.0	1.7	3.3	26.3	38.6	14.2	5.4	3.6	2.5	2.0	1.2	1.1

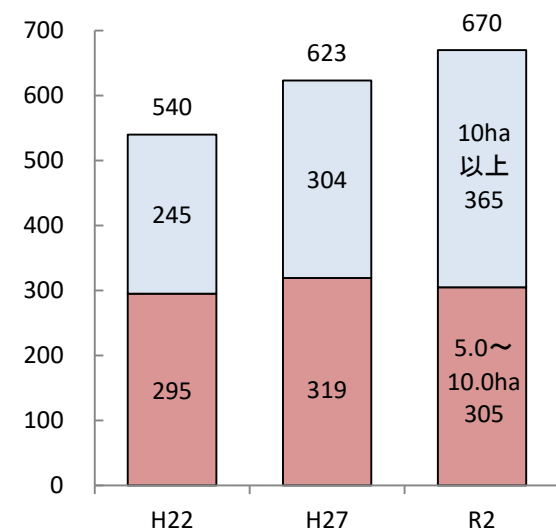
図4-1 経営耕地面積規模別農業経営体数の推移

図4-2 経営耕地面積規模5.0ha以上の農業経営体数の推移

(経営体)



(経営体)



### (3) 農産物販売金額規模別農業経営体数

＝500 万円未満及び 1 億円～ 5 億円の各階層で減少＝

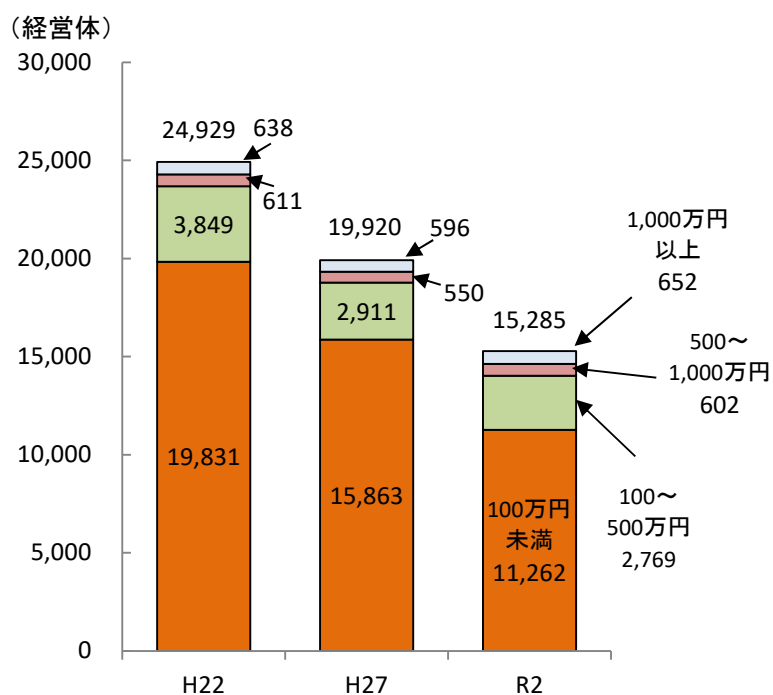
- ・「50 万円未満」が 6,827 経営体（全農業経営体に占める割合 44.7 %）で最も多く、次いで多いのが「50 ～100 万円」で 3,122 経営体（同 20.4%）
- ・前回と比べ、500 万円未満及び 1 億円～ 5 億円の各階層では減少、それ以外の各階層では増加

表 5 農産物販売金額規模別農業経営体数

単位:経営体、%

区 分	計	農産物の 販売なし	50万円 未満	50～ 100	100～ 300	300～ 500	500～1000	1000～ 3000	3000～ 5000	5000～ 1億円	1億円～ 3億円	3億円～ 5億円	5億円 以上
平成22年(2010年)	24 929	2 389	12 601	4 841	3 153	696	611	457	95	41	32	7	6
平成27年(2015年)	19 920	1 748	10 662	3 453	2 311	600	550	426	81	38	32	10	9
令和2年(2020年)	15 285	1 313	6 827	3 122	2 191	578	602	448	89	65	29	8	13
増減数(R2-H27)	△ 4 635	△ 435	△ 3 835	△ 331	△ 120	△ 22	52	22	8	27	△ 3	△ 2	4
増減率(R2/H27)	△ 23.3	△ 24.9	△ 36.0	△ 9.6	△ 5.2	△ 3.7	9.5	5.2	9.9	71.1	△ 9.4	△ 20.0	44.4
構成比 H27	100.0	8.8	53.5	17.3	11.6	3.0	2.8	2.1	0.4	0.2	0.2	0.1	0.0
R2	100.0	8.6	44.7	20.4	14.3	3.8	3.9	2.9	0.6	0.4	0.2	0.1	0.1

図 5 農産物販売金額規模別農業経営体数の推移



(4) 農業経営組織（単一経営・複合経営）別農業経営体数

＝単一経営の割合は8割強で変化なし＝

○農産物の販売のあった農業経営体のうち、

- ・単一経営経営体\*<sup>2</sup>は12,048経営体で、前回に比べ3,329経営体（△21.6%）減少
- ・複合経営経営体\*<sup>2</sup>は1,924経営体で、前回に比べ871経営体（△31.2%）減少

○単一経営の構成割合は86.2%となり、前回（84.6%）に比べ割合は増加

○稲作は前回に比べ3,144経営体（△24.1%）減少

表6 農業経営組織別農業経営体数

単位:経営体、%

区 分	販売の あった 経営体	単一経営(主位部門が80%以上の経営体)					
		計	稲作	雑穀・ いも類 ・豆類	工芸農作物	露地野菜 施設野菜	果樹類
平成22年(2010年)	22 540	18 588	15 985	70	119	650	867
平成27年(2015年)	18 172	15 377	13 064	84	47	633	755
令和2年(2020年)	13 972	12 048	9 920	75	44	600	667
増減数(R2-H27)	△ 4 200	△ 3 329	△ 3 144	△ 9	△ 3	△ 33	△ 88
増減率(R2/H27)	△ 23.1	△ 21.6	△ 24.1	△ 10.7	△ 6.4	△ 5.2	△ 11.7
構成比 H27	100.0	84.6	71.9	0.5	0.3	3.5	4.2
R2	100.0	86.2	71.0	0.5	0.3	4.3	4.8

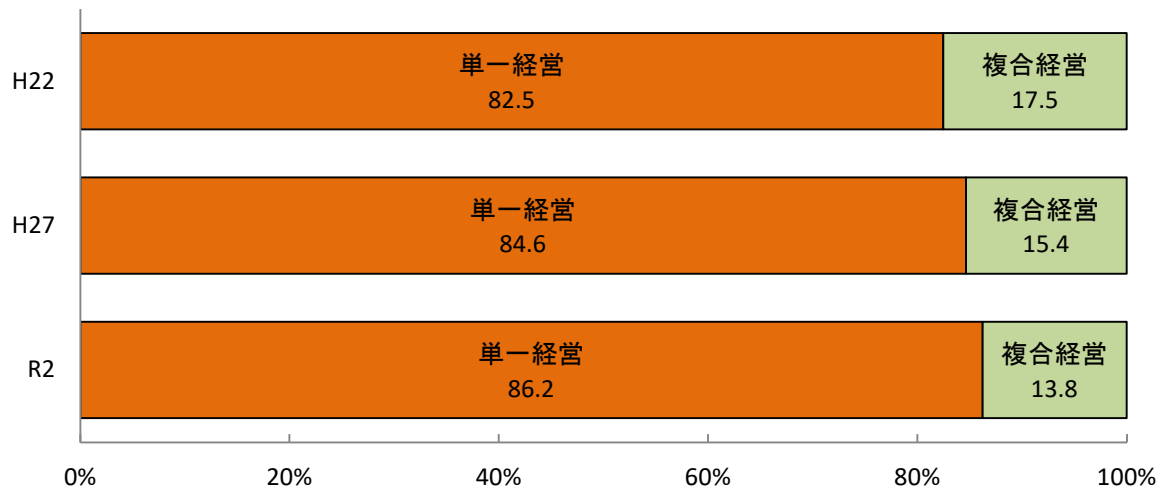
単位:経営体、%

区 分	単一経営(主位部門が80%以上の経営体) (つづき)						複合経営 (主位部門 が80%未満 の経営体)
	花き・花木	その他 の作物 (注1)	酪農	肉用牛	養豚 養鶏	その他 の畜産 (注2)	
平成22年(2010年)	241	129	128	357	39	3	3 952
平成27年(2015年)	202	137	84	337	28	6	2 795
令和2年(2020年)	165	131	68	340	26	12	1 924
増減数(R2-H27)	△ 37	△ 6	△ 16	3	△ 2	6	△ 871
増減率(R2/H27)	△ 18.3	△ 4.4	△ 19.0	0.9	△ 7.1	100.0	△ 31.2
構成比 H27	1.1	0.8	0.5	1.9	0.2	0.0	15.4
R2	1.2	0.9	0.5	2.4	0.2	0.1	13.8

注：1 「その他の作物」には、「麦類作」を含めている。

2 「その他の畜産」には、「養蚕」を含めている。

図6 農業経営組織別農業経営体の構成割合



**\*2 単一経営経営体・複合経営経営体とは**

単一経営経営体…農産物販売金額のうち、主位部門の販売金額が8割以上の経営体をいう。

複合経営経営体…単一経営経営体以外をいい、農産物販売金額のうち、主位部門の農産物販売金額が8割未満（販売のなかった経営体を除く。）の経営体をいう。

## (5) 経営耕地の状況

＝経営耕地総面積は減少、借入耕地面積及び1経営体当たりの経営耕地面積は増加＝

- ・農業経営体の経営耕地総面積は23,524haで、前回に比べ2,225ha（△8.6％）減少
- ・経営耕地のうち借入耕地面積は12,152haで、前回に比べ997ha（8.9％）増加
- ・1経営体当たりの経営耕地面積は1.57haで、前回に比べ0.26ha（19.8％）増加

図7 経営耕地及び借入耕地の状況

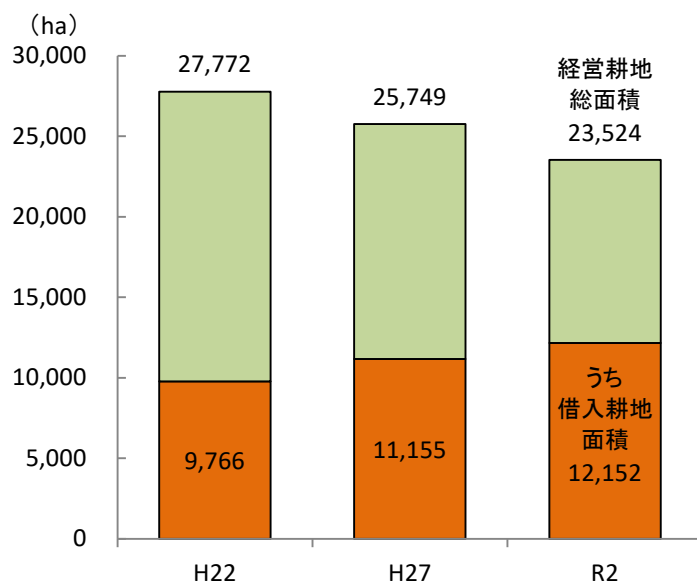


表7 経営耕地の状況

単位: 経営体、ha、%

区 分	経営耕地 のある 経営体数		経営耕地 総 面 積	うち借入 耕地面積	経営耕地面積の内訳			1経営体 当たり経営 耕地面積
	経営耕地 のある 経営体数	借入耕地 のある 経営体数			田	畑 (樹園地を除く)	樹園地	
平成22年(2010年)	24 650	7 860	27 772	9 766	23 273	3 341	1 158	1.13
平成27年(2015年)	19 687	6 872	25 749	11 155	21 928	2 982	840	1.31
令和2年(2020年)	15 029	5 067	23 524	12 152	19 997	2 877	650	1.57
増減数(R2-H27)	△ 4 658	△ 1 805	△ 2 225	997	△ 1 931	△ 105	△ 190	0.26
増減率(R2/H27)	△ 23.7	△ 26.3	△ 8.6	8.9	△ 8.8	△ 3.5	△ 22.6	19.8
構成比 H27	100.0	34.9	100.0	43.3	85.2	11.6	3.3	-
R2	100.0	33.7	100.0	51.7	85.0	12.2	2.8	-



# (6) 借入耕地のある農業経営体数と借入耕地面積

＝借入耕地のある農業経営体数が減少する一方、借入耕地面積は約9%増加＝

○借入耕地のある農業経営体は5,067経営体で、前回に比べ1,805経営体(△26.3%)減少

○借入耕地面積は12,152haで、前回に比べ997ha(8.9%)増加

○借入耕地のうち、

- ・田は11,006haで、前回に比べ800ha(7.8%)増加
- ・畑(樹園地を除く)は1,024haで、前回に比べ215ha(26.6%)増加
- ・樹園地は123haで、前回に比べ18ha(△12.8%)減少

図8-1 借入耕地のある農業経営体数の推移

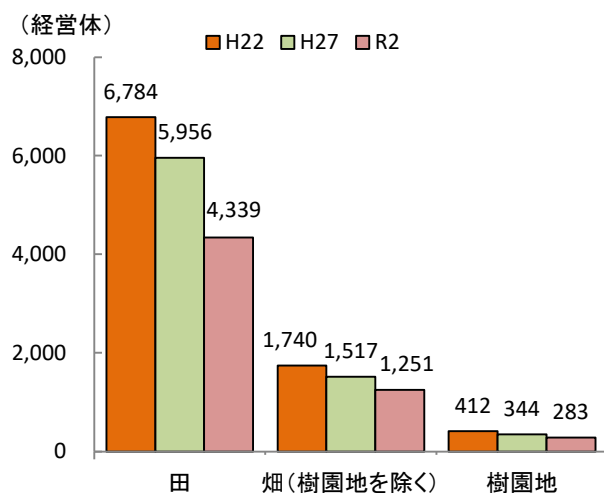


図8-2 借入耕地面積の推移

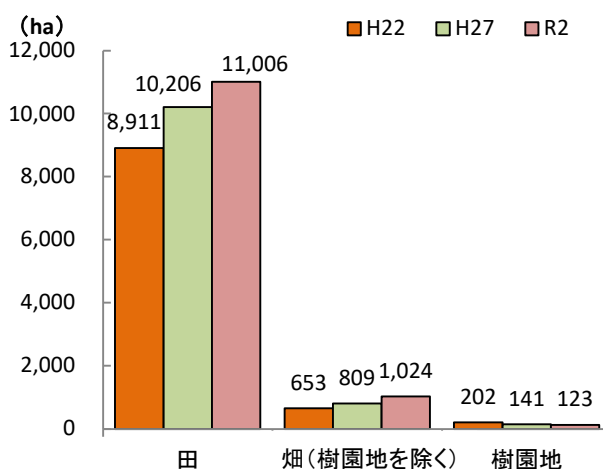


表8 借入耕地のある農業経営体数と借入耕地面積

単位：経営体、ha、%

区 分	借入耕地							
	計		田		畑(樹園地を除く)		樹園地	
	経営体数	面積	経営体数	面積	経営体数	面積	経営体数	面積
平成22年(2010年)	7 860	9 766	6 784	8 911	1 740	653	412	202
平成27年(2015年)	6 872	11 155	5 956	10 206	1 517	809	344	141
令和2年(2020年)	5 067	12 152	4 339	11 006	1 251	1 024	283	123
増減数(R2-H27)	△ 1 805	997	△ 1 617	800	△ 266	215	△ 61	△ 18
増減率(R2/H27)	△ 26.3	8.9	△ 27.1	7.8	△ 17.5	26.6	△ 17.7	△ 12.8
構成比 H27	100.0	100.0	86.7	91.5	22.1	7.3	5.0	1.3
R2	100.0	100.0	85.6	90.6	24.7	8.4	5.6	1.0

# (7) 経営耕地面積規模別面積

＝経営耕地面積 3.0ha 以上の構成割合が増加＝

- ・「20ha 以上」が 6,227ha（各階層の農業経営体の経営耕地面積の計に占める割合 26.5％）で最も多く、次いで多いのが「0.5～1.0ha」で 4,103ha（同 17.4％）
- ・前回と比べ、「0.3ha 未満」及び 10.0ha 以上の各階層では増加、それ以外の階層では減少
- ・経営耕地総面積に占める経営耕地面積規模 3.0ha 以上の農業経営体の経営耕地面積の構成割合は 53.0％となり、前回（41.0％）から 12.0 ポイント増加

図 9 経営耕地面積規模別面積の構成割合

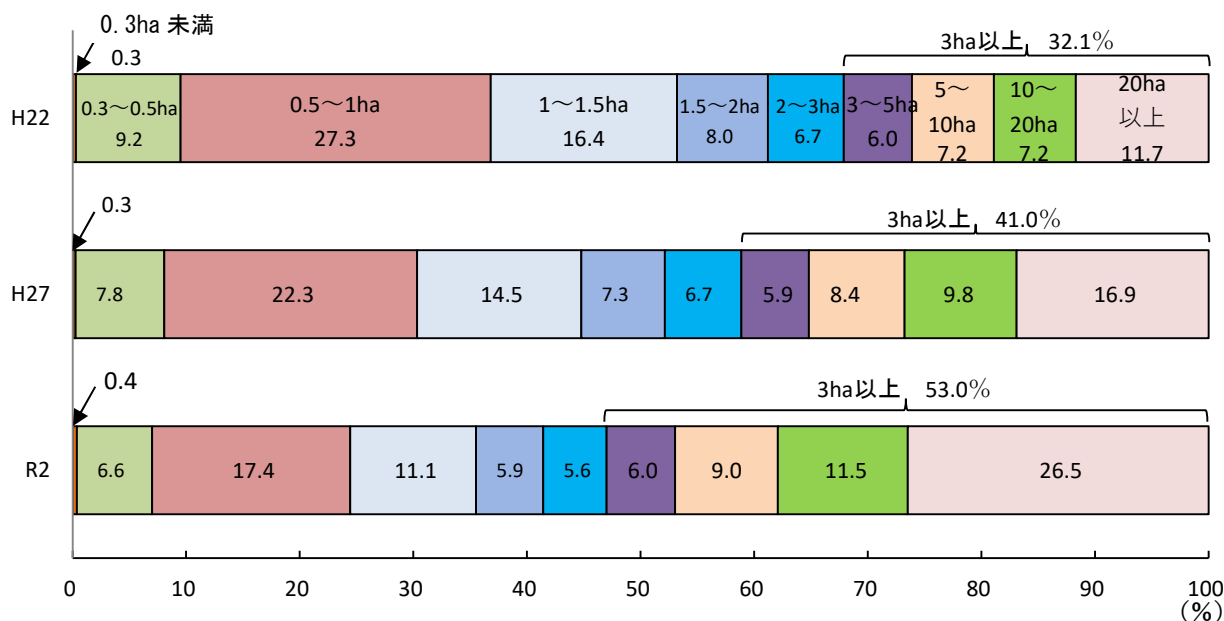


表 9 経営耕地面積規模別面積

		単位：ha、%									
区 分	計	0.3ha 未満	0.3～0.5	0.5～1.0	1.0～1.5	1.5～2.0	2.0～3.0	3.0～5.0	5.0～10.0	10.0～20.0	20ha 以上
平成22年(2010年)	27 772	78	2 557	7 573	4 559	2 225	1 867	1 660	2 012	1 998	3 242
平成27年(2015年)	25 749	70	2 007	5 731	3 724	1 890	1 738	1 526	2 175	2 535	4 353
令和2年(2020年)	23 524	92	1 556	4 103	2 603	1 392	1 312	1 417	2 127	2 695	6 227
増減数(R2-H27)	△ 2 225	22	△ 451	△ 1 628	△ 1 121	△ 498	△ 426	△ 109	△ 48	160	1 874
増減率(R2/H27)	△ 8.6	31.4	△ 22.5	△ 28.4	△ 30.1	△ 26.3	△ 24.5	△ 7.1	△ 2.2	6.3	43.1
構成比 H27	100.0	0.3	7.8	22.3	14.5	7.3	6.7	5.9	8.4	9.8	16.9
R2	100.0	0.4	6.6	17.4	11.1	5.9	5.6	6.0	9.0	11.5	26.5

# (8) 農業労働力（雇用者）

＝常雇い労働者が減少＝

- ・ 農業経営体が過去 1 年間に農業経営のために雇用した者は 8,547 人
- ・ 雇い入れた農業経営体は 1,538 経営体で、前回に比べ 1,862 経営体（△54.8%）減少
- ・ 農業経営体が全体的に減少しており、常雇い（あらかじめ年間 7 か月以上の契約で雇った者）は 1,281 人で、前回に比べ 1,030 人（△44.6%）減少

図 10-1 常雇いを受け入れた農業経営体数の推移

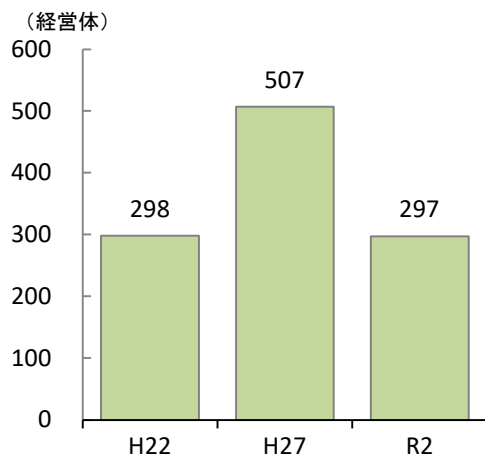


図 10-2 常雇いの実人数の推移

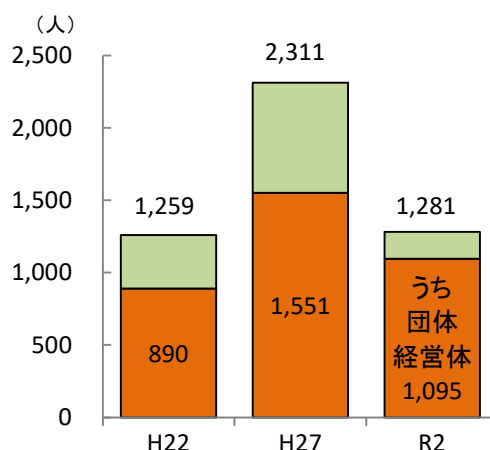


表 10-1 農業労働力（雇用者）の状況

単位：経営体、人、%

区 分	農業経営 体数	雇 用 者						
		雇い入れた 実経営体数	農業経営体 全体に占め る割合	実人数	常雇い		臨時雇い (手伝い等を含む)	
					雇い入れた 実経営体数	実人数	雇い入れた 実経営体数	実人数
平成22年(2010年)	24 929	5 600	22.5	20 555	298	1 259	5 504	19 296
平成27年(2015年)	19 920	3 400	17.1	13 199	507	2 311	3 173	10 888
令和2年(2020年)	15 285	1 538	10.1	8 547	297	1 281	1 411	7 266
増減数(R2-H27)	△ 4 635	△ 1 862	△7.0	△ 4 652	△ 210	△ 1 030	△ 1 762	△ 3 622
増減率(R2/H27)	△ 23.3	△ 54.8	△40.9	△ 35.2	△ 41.4	△ 44.6	△ 55.5	△ 33.3
構成比 H27	...	...	...	100.0	...	17.5	...	82.5
R2	...	...	...	100.0	...	15.0	...	85.0

表 10-2 農業労働力（雇用者）の状況（団体経営体）

単位：人、%

区 分	農業経営体			うち団体経営体		
	雇用者	常雇い	臨時雇い	雇用者	常雇い	臨時雇い
平成22年(2010年)	20 555	1 259	19 296	3 108	890	2 218
平成27年(2015年)	13 199	2 311	10 888	4 038	1 551	2 487
令和2年(2020年)	8 547	1 281	7 266	3 882	1 095	2 787
増減数(R2-H27)	△ 4 652	△ 1 030	△ 3 622	△ 156	△ 456	300
増減率(R2/H27)	△ 35.2	△ 44.6	△ 33.3	△ 3.9	△ 29.4	12.1

(9) 水稲作受託作業種類別農業経営体数と受託作業面積

＝水稲作で農作業を受託した農業経営体数は1,789経営体、面積は16,239haで、共に減少＝

- ・農作業を受託した農業経営体数は1,789経営体で、前回に比べ516経営体（△22.4％）減少  
受託作業面積は16,239haで、前回に比べ3,911ha（△19.4％）減少
- ・「全作業」を受託した農業経営体数は320経営体で、前回に比べ36経営体（12.7％）増加  
受託作業面積は1,093haで、前回に比べ583ha（114.3％）増加
- ・「部分作業」では、全ての作業種類において経営体数、作業面積ともに減少

表 11 水稲作受託作業種類別農業経営体数と受託作業面積

単位：経営体、ha、%

区 分	計		全作業		部 分 作 業				
	経営体数	面積	経営体数	面積	実経営体数	育苗		耕起・代かき	
						経営体数	面積	経営体数	面積
平成22年(2010年)	2 625	21 600	194	345	2 483	665	3 414	1 210	1 590
平成27年(2015年)	2 305	20 150	284	510	2 169	524	2 955	1 028	1 314
令和2年(2020年)	1 789	16 239	320	1 093	1 626	430	2 127	774	1 127
増減数(R2-H27)	△ 516	△ 3 911	36	583	△ 543	△ 94	△ 828	△ 254	△ 187
増減率(R2/H27)	△ 22.4	△ 19.4	12.7	114.3	△ 25.0	△ 17.9	△ 28.0	△ 24.7	△ 14.2

単位：経営体、ha、％

区 分	部 分 作 業 （つづき）							
	田 植		防 除		稲刈り・脱穀		乾燥・調製	
	経営体数	面積	経営体数	面積	経営体数	面積	経営体数	面積
平成22年(2010年)	1 266	1 722	409	4 970	1 758	3 627	1 480	5 933
平成27年(2015年)	1 121	1 515	374	4 350	1 517	3 099	1 278	6 408
令和2年(2020年)	838	1 224	294	3 557	1 151	2 546	961	4 566
増減数(R2-H27)	△ 283	△ 291	△ 80	△ 793	△ 366	△ 553	△ 317	△ 1 842
増減率(R2/H27)	△ 25.2	△ 19.2	△ 21.4	△ 18.2	△ 24.1	△ 17.8	△ 24.8	△ 28.7

(10) 農業生産関連事業を行っている農業経営体の事業種類別農業経営体数

＝「農産物の加工」は増加し、その他は減少＝

- ・「農産物の加工」が 602 経営体で、前回に比べ 140 経営体（30.3％）増加したが、その他の項目では全て減少

図 12 農業生産関連事業を行っている農業経営体数の事業種類別農業経営体数

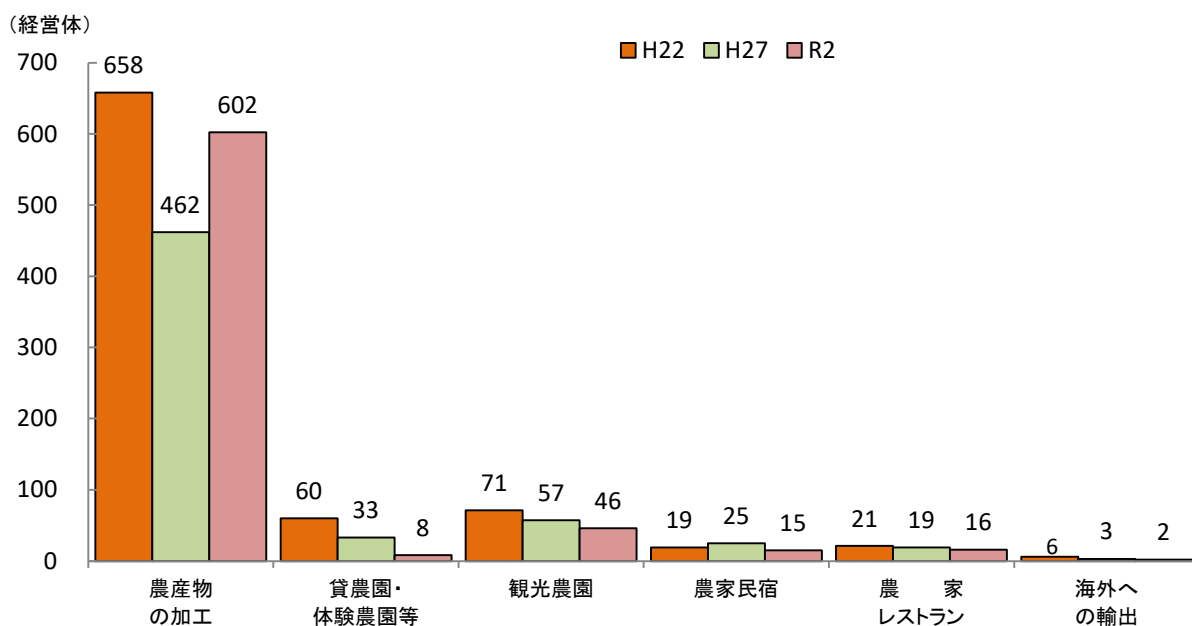


表 12 農業生産関連事業を行っている農業経営体の事業種類別農業経営体数

単位:経営体、%

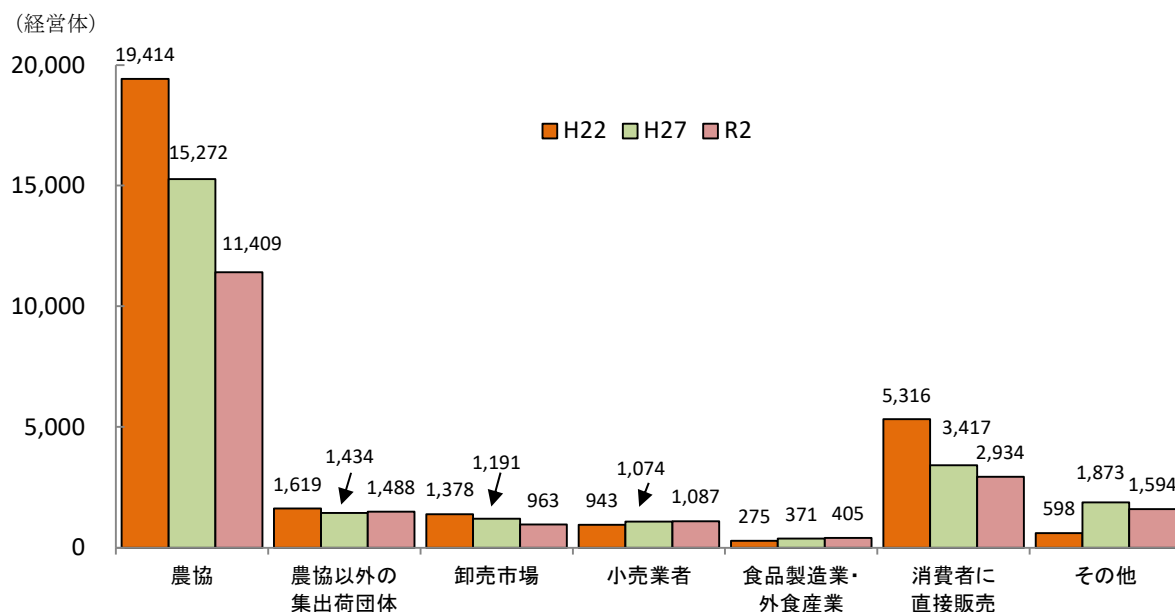
区 分	事 業 種 類 別 ( 複 数 回 答 )					
	農産物の加工	貸農園・体験農園等	観光農園	農家民宿	農 家レストラン	海外への輸出
平成22年(2010年)	658	60	71	19	21	6
平成27年(2015年)	462	33	57	25	19	3
令和2年(2020年)	602	8	46	15	16	2
増減数(R2-H27)	140	△ 25	△ 11	△ 10	△ 3	△ 1
増減率(R2/H27)	30.3	△ 75.8	△ 19.3	△ 40.0	△ 15.8	△ 33.3

# (11) 農産物出荷先別農業経営体数

＝「農協以外の集出荷団体」、「小売業者」、「食品製造業・外食産業」が増加＝

- ・「農協」が 11,409 経営体（構成割合 74.6%）で最も多く、次いで多いのが「消費者に直接販売」で 2,934 経営体（同 19.2%）
- ・前回に比べて増加したのは、農協以外の集出荷団体、小売業者、食品製造業・外食産業でそれ以外は減少
- ・「消費者に直接販売」のうち「インターネット」は、前回より 24 経営体（28.2%）増加

図 13 農産物出荷先別農業経営体数



区 分	計	農産物の販売なし	農産物の販売のあった経営体	農 産 物 の 出 荷 先 別 ( 複 数 回 答 )				
				単位: 経営体、%				
				農 協	農協以外の集出荷団体	卸売市場	小売業者	食品製造業・外食産業
平成22年(2010年)	24 929	2 389	22 540	19 414	1 619	1 378	943	275
平成27年(2015年)	19 920	1 748	18 172	15 272	1 434	1 191	1 074	371
令和2年(2020年)	15 285	1 313	13 972	11 409	1 488	963	1 087	405
増減数 (R2-H27)	△ 4 635	△ 435	△ 4 200	△ 3 863	54	△ 228	13	34
増減率 (R2/H27)	△ 23.3	△ 24.9	△ 23.1	△ 25.3	3.8	△ 19.1	1.2	9.2
構成比 H27	100.0	8.8	91.2	76.7	7.2	6.0	5.4	1.9
R2	100.0	8.6	91.4	74.6	9.7	6.3	7.1	2.6

区 分	農 産 物 の 出 荷 先 別 ( 複 数 回 答 ) ( つ づ き )					
	単位: 経営体、%					その他
	消費者に直接販売	自営の農産物直売所	その他の農産物直売所	インターネット	その他の方法	
平成22年(2010年)	5 316	...	...	48	...	598
平成27年(2015年)	3 417	494	1 467	85	1 653	1 873
令和2年(2020年)	2 934	380	1 166	109	1 580	1 594
増減数 (R2-H27)	△ 483	△ 114	△ 301	24	△ 73	△ 279
増減率 (R2/H27)	△ 14.1	△ 23.1	△ 20.5	28.2	△ 4.4	△ 14.9
構成比 H27	17.2	2.5	7.4	0.4	8.3	9.4
R2	19.2	2.5	7.6	0.7	10.3	10.4

注: 「農産物の出荷先別(複数回答)」欄は複数回答の数値であるため、この計と「農産物の販売のあった経営体」の数値とは一致しない。

# (12) 農産物の売上 1 位の出荷先別農業経営体数

＝「農協以外の集出荷団体」及び「食品製造業・外食産業」が増加＝

- ・「農協」が 10,244 経営体（販売をした実経営体に占める割合 73.3%）で最も多く、次いで「消費者に直接販売」1,081 経営体（同 7.7%）
- ・前回と比べ、「農協以外の集出荷団体」及び「食品製造業・外食産業」では増加、それ以外の出荷先で減少

図 14-1 農産物の売上 1 位の出荷先別農業経営体数

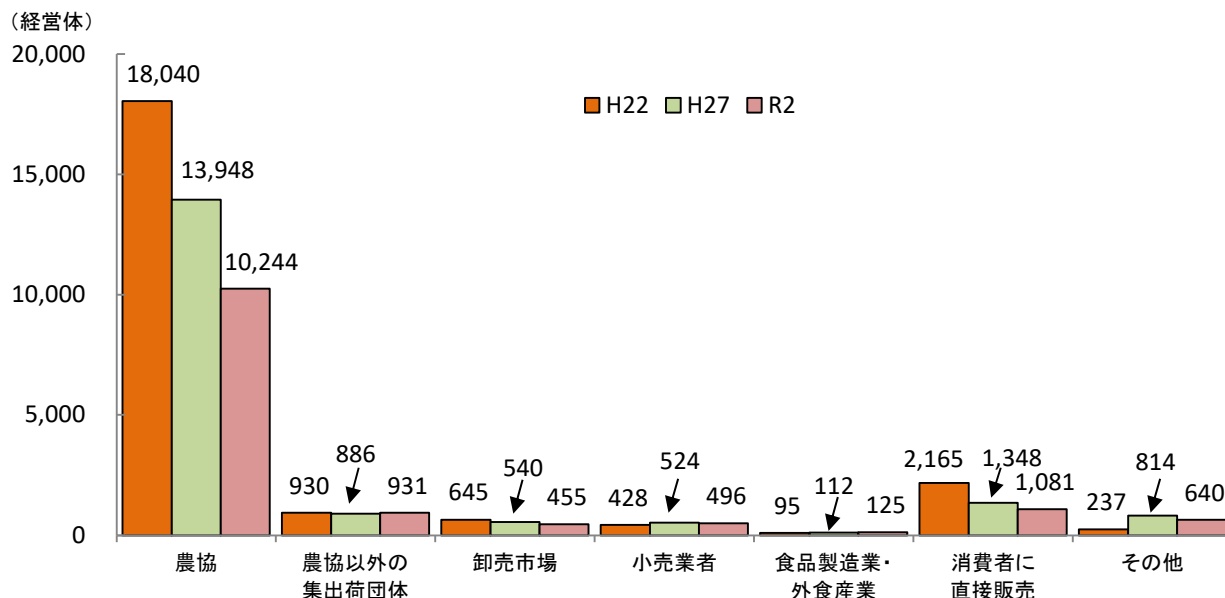


図 14-2 農産物の売上 1 位の出荷先別農業経営体数の構成割合

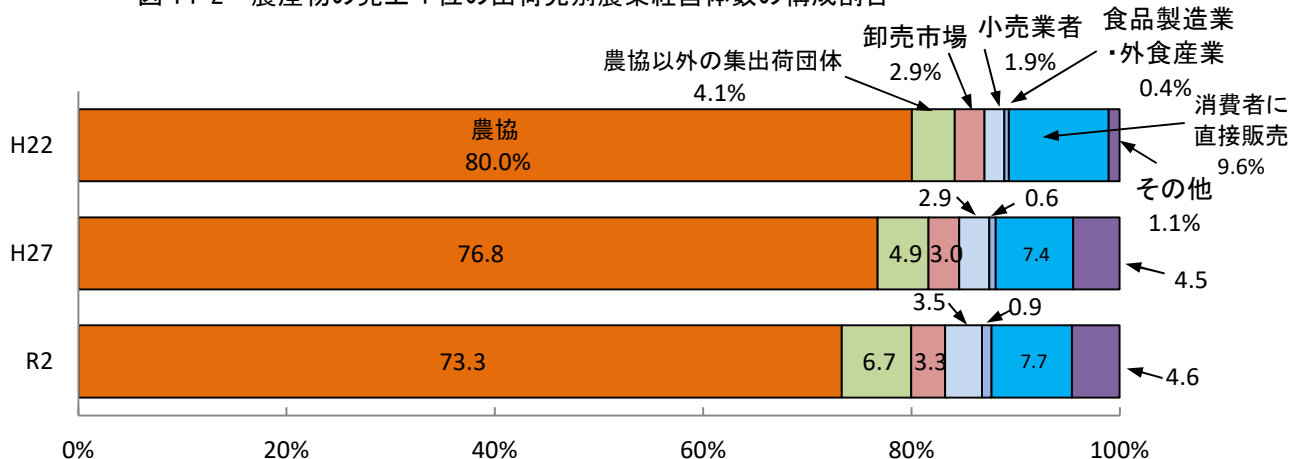


表 14 農産物の売上 1 位の出荷先別農業経営体数

単位:経営体、%

区 分	農産物の販売 のあった実経営体	農産物の売上1位の出荷先別						
		農 協	農協以外の 集出荷団体	卸売市場	小売業者	食品製造 業・外食 産 業	消費者に 直接販売	その他
平成22年(2010年)	22 540	18 040	930	645	428	95	2 165	237
平成27年(2015年)	18 172	13 948	886	540	524	112	1 348	814
令和2年(2020年)	13 972	10 244	931	455	496	125	1 081	640
増減数(R2-H27)	△ 4 200	△ 3 704	45	△ 85	△ 28	13	△ 267	△ 174
増減率(R2/H27)	△ 23.1	△ 26.6	5.1	△ 15.7	△ 5.3	11.6	△ 19.8	△ 21.4
構成比 H27	100.0	76.8	4.9	3.0	2.9	0.6	7.4	4.5
R2	100.0	73.3	6.7	3.3	3.5	0.9	7.7	4.6

### (13) 販売目的で作付け等をした農業経営体数と面積等の規模

＝販売目的で稲（飼料用を除く）を作付けした農業経営体数は減少、面積は増加＝

- ・販売目的で作付け（栽培）した実経営体数は 13,852 経営体で前回に比べ 4,343 経営体（△23.9%）減少、作付（栽培）面積は 20,795ha で前回に比べ 1,032ha（5.2%）増加
- ・「稲（飼料用を除く）」を作付けした経営体数と面積は 12,228 経営体で 15,055ha となり、前回に比べ経営体数は減少、面積は増加
- ・「野菜類」を販売目的で栽培した経営体数と面積は、「露地」が 2,319 経営体で 950ha、「施設」が 979 経営体で 238ha となり、前回に比べともに経営体数は減少、面積は増加
- ・「果樹類」を販売目的で栽培した経営体数と面積は、「露地」が 981 経営体で 410ha、「施設」が 484 経営体で 163ha となり、前回に比べともに経営体数と面積は減少
- ・家畜を販売目的で飼養している農業経営体数のうち、「乳用牛」は 91 経営体で 11,018 頭、「肉用牛」が 726 経営体で 27,179 頭となり、前回に比べ「乳用牛」、「肉用牛」とも経営体数は減少、頭数は増加

図 15-1 販売目的で作付け（栽培）した農業経営体数

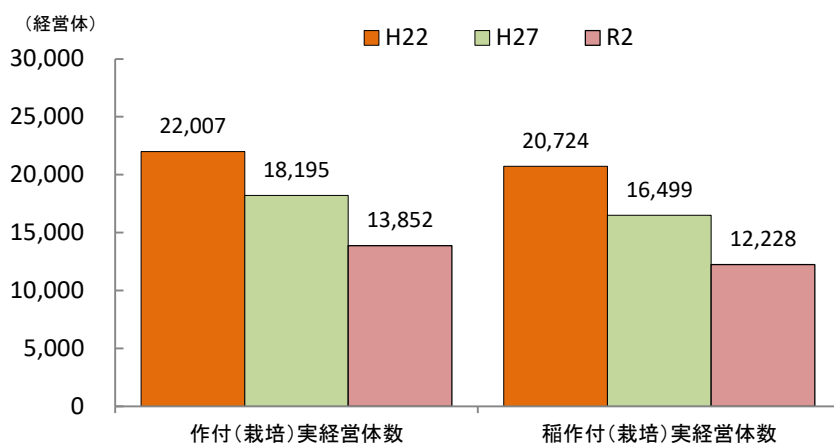


図 15-2 販売目的で作付け（栽培）した作付（栽培）面積

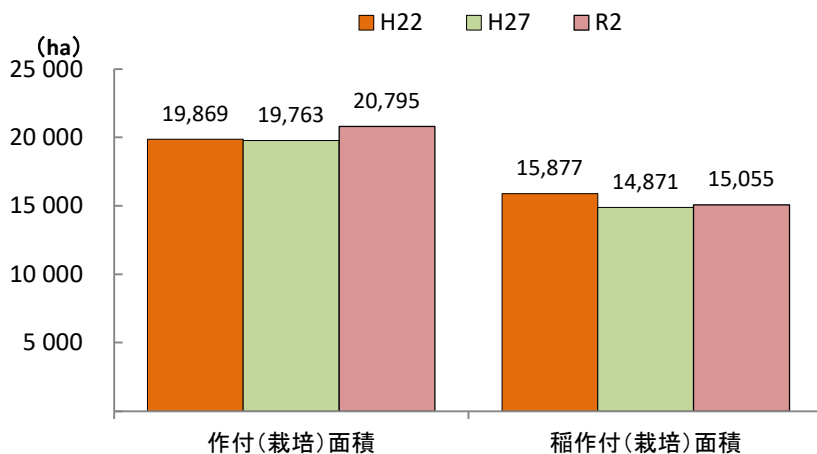




表 15－1 販売目的で作付け（栽培）した作物、野菜、果樹の類別作付（栽培）農業経営体数  
と作付（栽培）面積

単位：経営体、ha、%

区 分	作付(栽培) 実経営体数	作付(栽培) 面積	稲（飼料用を除く）		麦 類		豆 類	
			経営体数	面積	経営体数	面積	経営体数	面積
平成22年(2010年)	22 007	19 869	20 724	15 877	197	648	2 080	736
平成27年(2015年)	18 195	19 763	16 499	14 871	126	501	1 520	666
令和2年(2020年)	13 852	20 795	12 228	15 055	128	671	833	504
増減数(R2-H27)	△ 4 343	1 032	△ 4 271	184	2	170	△ 687	△ 162
増減率(R2/H27)	△ 23.9	5.2	△ 25.9	1.2	1.6	33.9	△ 45.2	△ 24.3

(続き)

単位：経営体、ha、%

区 分	野菜(露地)		野菜(施設)		果樹(露地)		果樹(施設)	
	経営体数	面積	経営体数	面積	経営体数	面積	経営体数	面積
平成22年(2010年)	4 423	1 001	1 586	205	1 625	570	692	237
平成27年(2015年)	4 026	864	1 285	234	1 554	490	572	178
令和2年(2020年)	2 319	950	979	238	981	410	484	163
増減数(R2-H27)	△ 1 707	86	△ 306	4	△ 573	△ 80	△ 88	△ 15
増減率(R2/H27)	△ 42.4	10.0	△ 23.8	1.7	△ 36.9	△ 16.3	△ 15.4	△ 8.4

注：複数の類別作付（栽培）をしている経営体は、それぞれの類別の経営体数にカウントされている。

表 15－2 家畜を販売目的で飼養している農業経営体数と飼養頭羽数

単位：経営体、頭、羽、%

区 分	乳用牛		肉用牛		豚		採卵鶏		ブロイラー	
	経営体数	頭数	経営体数	頭数	経営体数	頭数	経営体数	羽数	経営体数	羽数
平成22年(2010年)	240	10 668	1 414	32 140	12	40 713	53	751 958	4	1 813 000
平成27年(2015年)	166	10 503	939	25 417	9	38 285	47	858 448	3	1 935 500
令和2年(2020年)	91	11 018	726	27 179	8	36 743	31	773 708	4	1 931 000
増減数(R2-H27)	△ 75	515	△ 213	1 762	△ 1	△ 1 542	△ 16	△ 84 740	1	△ 4 500
増減率(R2/H27)	△ 45.2	4.9	△ 22.7	6.9	△ 11.1	△ 4.0	△ 34.0	△ 9.9	33.3	△ 0.2

(14) 青色申告を行っている農業経営体数

＝農業経営体では 26.3%、団体経営体では 66.1%＝

- ・青色申告を行っている農業経営体数は 4,014 経営体で、農業経営体に占める割合は 26.3%
- ・正規の簿記を行っている農業経営体数は 2,361 経営体で、農業経営体に占める割合は 15.4%
- ・団体経営体で青色申告を行っているのは 457 経営体で、団体経営体に占める割合は 66.1%

表 16 青色申告を行っている農業経営体数

単位: 経営体、%

区 分	計	青色申告を行っている				青色申告 を行って いない
		小計	正規の簿記	簡易簿記	現金主義	
令和2年(2020年)	15 285	4 014	2 361	1 334	319	11 271
うち個人経営体	14 594	3 557	1 913	1 326	318	11 037
うち団体経営体	691	457	448	8	1	234
構成比	100	26.3	15.4	8.7	2.1	73.7
うち個人経営体	100	24.4	13.1	9.1	2.2	75.6
うち団体経営体	100	66.1	64.8	1.2	0.1	33.9

(15) データを活用した農業を行っている農業経営体数

＝農業経営体では 12.0%、団体経営体では 40.2%＝

- ・データを活用した農業を行っている農業経営体数は 1,831 経営体で、農業経営体に占める割合は 12.0%
- ・団体経営体でデータを活用した農業を行っているのは 278 経営体で、団体経営体に占める割合は 40.2%

表 17 データを活用した農業を行っている農業経営体数

単位: 経営体、%

区 分	計	データを活用した農業を行っている				データを活用した農業 を行って いない
		小計	データを取 得して活用	データを取 得・記録し て活用	データを取 得・分析し て活用	
令和2年(2020年)	15 285	1 831	908	805	118	13 454
うち個人経営体	14 594	1 553	806	664	83	13 041
うち団体経営体	691	278	102	141	35	413
構成比	100	12.0	5.9	5.3	0.8	88.0
うち個人経営体	100	10.6	5.5	4.5	0.6	89.4
うち団体経営体	100	40.2	14.8	20.4	5.1	59.8

## (16) 後継者の確保状況

＝農業経営体の後継者の確保率は 26.0%＝

- ・ 5年以内に農業経営を引き継ぐ後継者を確保している農業経営体は 3,970 経営体（26.0%）
- ・ 経営主が 65 歳以上の農業経営体では 3,105 経営体（29.4%）が後継者を確保
- ・ 団体経営体では 272 経営体（39.4%）が後継者を確保
- ・ 団体経営体のうち経営主が 65 歳以上の経営体では 196 経営体（44.7%）が後継者を確保

表 18-1 後継者の確保状況別経営体数（農業経営体）

単位：経営体、%

区分	計	後継者を確保している				5年以内に 農業経営を 引き継が ない	確保して いない
		小計	親族	親族以外の 経営内部の 人材	経営外部 の 人材		
令和2年(2020年)	15 285	3 970	3 701	212	57	617	10 698
構成比	100.0	26.0	24.2	1.4	0.4	4.0	70.0
うち経営主が65歳以上の経営体	10 551	3 105	2 903	161	41	225	7 221
構成比	100.0	29.4	27.5	1.5	0.4	2.1	68.4

表 18-2 後継者の確保状況別経営体数（団体経営体）

単位：経営体、%

区分	計	後継者を確保している				5年以内に 農業経営を 引き継が ない	確保して いない
		小計	親族	親族以外の 経営内部の 人材	経営外部 の 人材		
令和2年(2020年)	691	272	73	179	20	70	349
構成比	100.0	39.4	10.6	25.9	2.9	10.1	50.5
うち経営主が65歳以上の経営体	438	196	44	140	12	28	214
構成比	100.0	44.7	10.0	32.0	2.7	6.4	48.9

### 3 総農家

#### (1) 総農家数

＝総農家数は 27,186 戸となり、50 年間で 1／3 以下に減少＝

○総農家数は 27,186 戸で、前回に比べ 6,327 戸（△18.9％）減少

- ・総農家のうち、販売農家\*<sup>3</sup>数は 14,397 戸で、前回に比べ 4,776 戸（△24.9％）減少
- ・総農家のうち、自給的農家\*<sup>3</sup>数は 12,789 戸で、前回に比べ 1,551 戸（△10.8％）減少

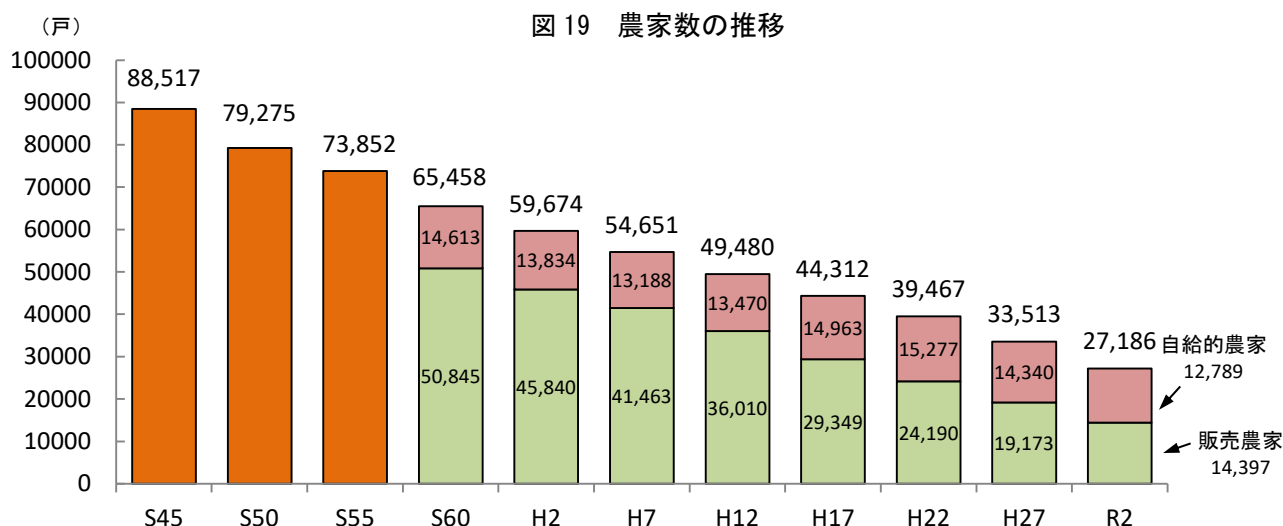


表 19 総農家数

単位: 戸、%

単位：人、%

区 分	総農家数	販売農家数		自給的農家数
平成12年(2000年)	49 480	36 010	13 470	
平成17年(2005年)	44 312	29 349	14 963	
平成22年(2010年)	39 467	24 190	15 277	
平成27年(2015年)	33 513	19 173	14 340	
令和2年(2020年)	27 186	14 397	12 789	
増減数(R2-H27)	△ 6 327	△ 4 776	△ 1 551	
増減率(R2/H27)	△ 18.9	△ 24.9	△ 10.8	
構成比 H27	100.0	57.2	42.8	
R2	100.0	53.0	47.0	

#### \*3 農家・販売農家・自給的農家とは

農家………経営耕地面積が 10a 以上の農業を営む世帯又は経営耕地面積が 10a 未満であっても、調査期日前 1 年間における農産物販売金額が 15 万円以上あった世帯をいう。

販売農家…経営耕地面積が 30 a 以上又は調査期日前 1 年間における農産物販売金額が 50 万円以上の農家をいう。

自給的農家…経営耕地面積が 30 a 未満で、かつ、調査期日前 1 年間における農産物販売金額が 50 万円未満の農家をいう。

## (2) 経営耕地のある農家数と経営耕地面積

＝総農家の経営耕地面積は 18,077ha で、その約 9 割は販売農家が経営＝

- ・総農家のうち経営耕地のある農家数は 27,030 戸で、前回に比べ 6,371 戸（△19.1%）減少
- ・農家数の構成割合は販売農家が 53.0%（前回に比べ 4.3 ポイント減）、自給的農家が 47.0%（同 4.3 ポイント増）
- ・総農家の経営耕地面積は 18,077ha で、前回に比べ 4,184ha（△18.8%）減少
- ・経営耕地面積の構成割合は販売農家が 87.4%（前回に比べ 1.0 ポイント減）、自給的農家が 12.6%（同 1.0 ポイント増）

図 20-1 経営耕地のある農家数の構成割合

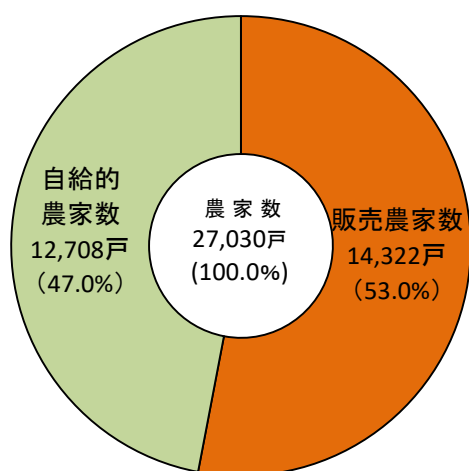


図 20-2 経営耕地面積の構成割合

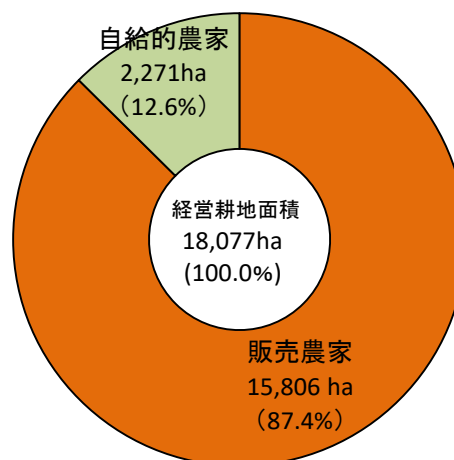


表 20 経営耕地のある農家数と経営耕地面積

単位：戸、ha、%

区 分	経営耕地のある農家数		販売農家		自給的農家	
	農家数	面積	農家数	面積	農家数	面積
平成22年(2010年)	39 380	25 874	24 143	23 072	15 237	2 802
平成27年(2015年)	33 401	22 261	19 126	19 676	14 275	2 585
令和2年(2020年)	27 030	18 077	14 322	15 806	12 708	2 271
増減数(R2-H27)	△ 6 371	△ 4 184	△ 4 804	△ 3 870	△ 1 567	△ 314
増減率(R2/H27)	△ 19.1	△ 18.8	△ 25.1	△ 19.7	△ 11.0	△ 12.1
構成比	H27	100.0	57.3	88.4	42.7	11.6
	R2	100.0	53.0	87.4	47.0	12.6

#### 4 個人経営体

##### (1) 主副業別農業経営体数

＝主業経営体・準主業経営体・副業的経営体<sup>\*4</sup>の全てで経営体数が減少＝

- ・主業経営体は 1,320 経営体で、前回に比べ 353 経営体（△21.1％）減少
- ・準主業経営体は 2,174 経営体で、前回に比べ 1,922 経営体（△46.9％）減少
- ・副業的経営体は 11,100 経営体で、前回に比べ 2,414 経営体（△17.9％）減少

図 21 主副業別経営体数の推移

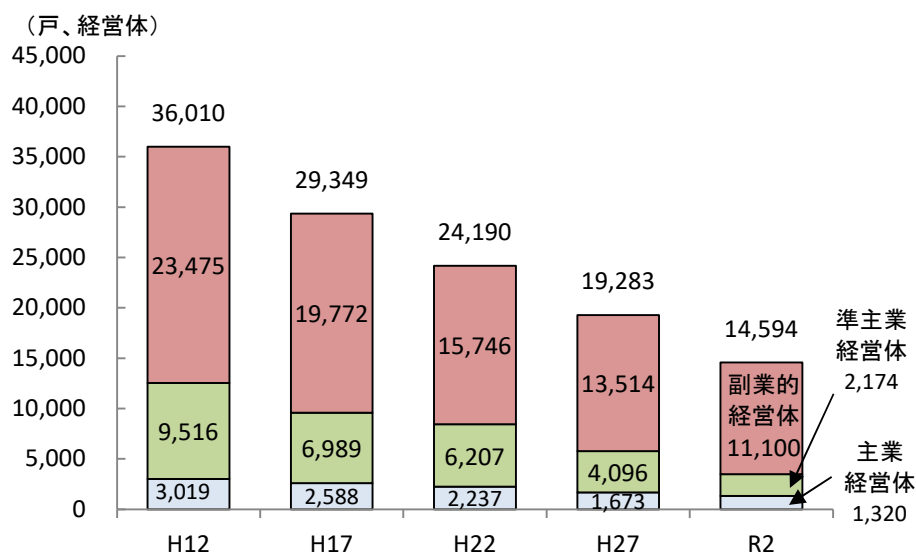


表 21 主副業別経営体数

区 分	計	単位: 戸、経営体、%				副業的
		主業	65歳未満 の農業専 従者がいる	準主業	65歳未満 の農業専 従者がいる	
平成12年(2000年)	36 010	3 019	2 380	9 516	2 636	23 475
平成17年(2005年)	29 349	2 588	1 981	6 989	2 000	19 772
平成22年(2010年)	24 190	2 237	1 694	6 207	1 815	15 746
平成27年(2015年)	19 283	1 673	1 252	4 096	1 226	13 514
令和2年(2020年)	14 594	1 320	1 020	2 174	683	11 100
増減数(R2-H27)	△ 4 689	△ 353	△ 232	△ 1 922	△ 543	△ 2 414
増減率(R2/H27)	△ 24.3	△ 21.1	△ 18.5	△ 46.9	△ 44.3	△ 17.9
構成比 H27	100.0	8.7	6.5	21.2	6.4	70.1
R2	100.0	9.0	7.0	14.9	4.7	76.1

注：平成 22 年以前は主副業別農家数（販売農家を基に集計）であり、平成 27 年以降は主副業別経営体数（個人経営体を基に集計）である。

#### \*4 主業経営体・準主業経営体・副業的経営体とは

主業経営体…農業所得が主（農家所得の 50%以上が農業所得）で、調査期日前 1 年間に自営農業に 60 日以上従事している 65 歳未満の世帯員がいる個人経営体をいう。

準主業経営体…農外所得が主（農家所得の 50%未満が農業所得）で、調査期日前 1 年間に自営農業に 60 日以上従事している 65 歳未満の世帯員がいる個人経営体をいう。

副業的経営体…調査期日前 1 年間に自営農業に 60 日以上従事している 65 歳未満の世帯員がいない個人経営体をいう。

## (2) 基幹的農業従事者

＝基幹的農業従事者\*<sup>5</sup>は14,438人、平均年齢は72.0歳＝

- ・農業経営体のうち個人経営体の基幹的農業従事者は14,438人で、前回に比べ5,770人（△28.6％）減少
- ・そのうち、男性は9,069人で前回に比べ2,545人（△21.9％）減少、女性は5,369人で前回に比べ3,225人（△37.5％）減少
- ・基幹的農業従事者の平均年齢は72.0歳で、前回に比べ0.7歳上昇

図 22-1 基幹的農業従事者数及び平均年齢の推移

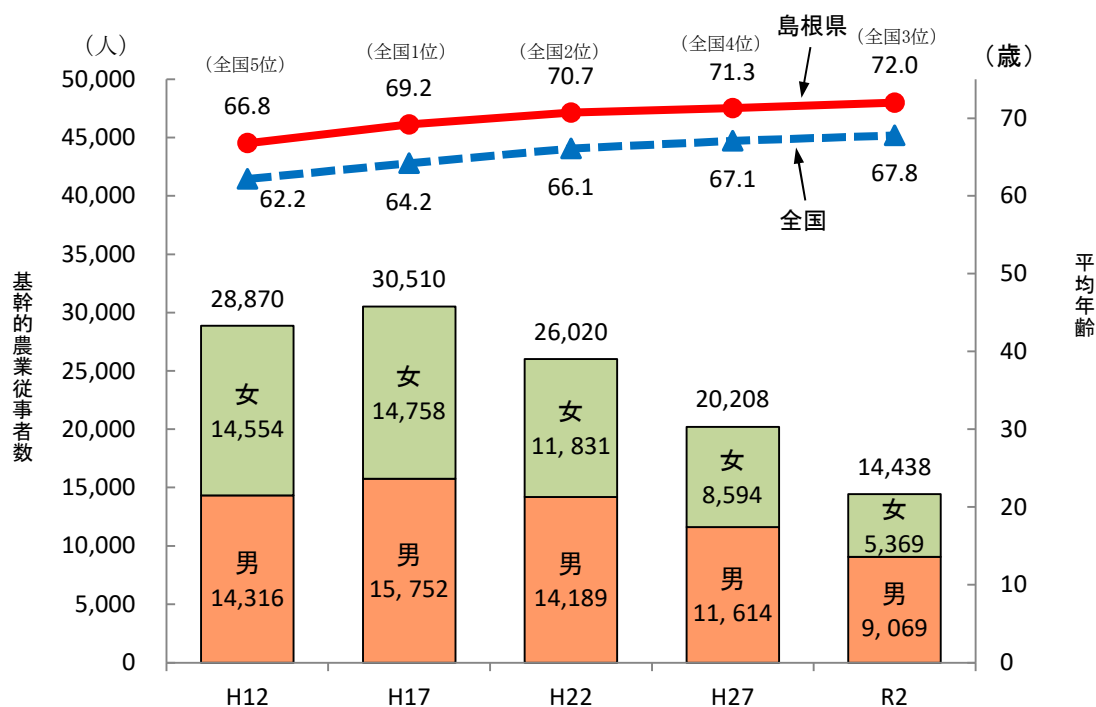


表 22-1 基幹的農業従事者数及び平均年齢

単位:人、%				
区 分	計	男	女	平均年齢 (歳)
平成12年(2000年)	28 870	14 316	14 554	66.8
平成17年(2005年)	30 510	15 752	14 758	69.2
平成22年(2010年)	26 020	14 189	11 831	70.7
平成27年(2015年)	20 208	11 614	8 594	71.3
令和2年(2020年)	14 438	9 069	5 369	72.0
増減数(R2-H27)	△ 5 770	△ 2 545	△ 3 225	0.7
増減率(R2/H27)	△ 28.6	△ 21.9	△ 37.5	1.0
構成比 H27	100.0	57.5	42.5	—
R2	100.0	62.8	37.2	—

注：平成 22 年以前は販売農家を基に集計しており、平成 27 年以降は個人経営体を基に集計している。

- ・年齢階層別にみると、「70～74 歳」が 3,585 人（構成割合 24.8%）で最も多く、次いで多いのが「65～69 歳」で 2,711 人（同 18.8%）
- ・各年齢階層の増減数をみると、「40～44 歳」で増加し、それ以外の階層では減少

図 22-2 基幹的農業従事者数の推移（年齢階層別）

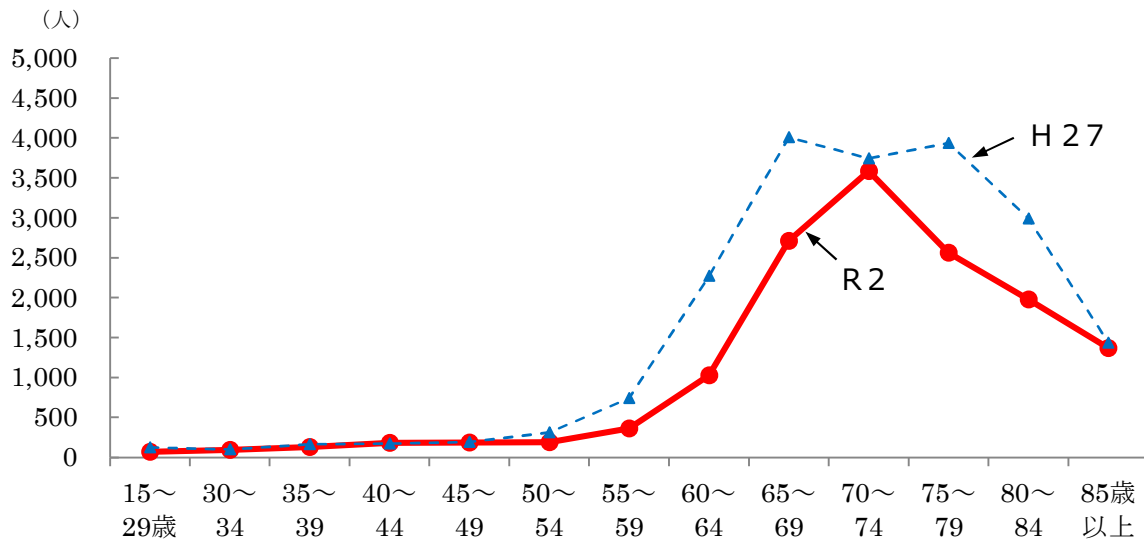


表 22-2 基幹的農業従事者数（年齢階層別）

単位：人、％														
区 分	計	15～ 29歳	30～ 34	35～ 39	40～ 44	45～ 49	50～ 54	55～ 59	60～ 64	65～ 69	70～ 74	75～ 79	80～ 84	85歳 以上
平成27年(2015年)	20 208	125	100	165	175	194	314	742	2 275	4 008	3 744	3 939	2 990	1 437
令和2年(2020年)	14 438	70	92	130	180	187	188	363	1 026	2 711	3 585	2 563	1 976	1 367
増減数(R2-H27)	△ 5 770	△ 55	△ 8	△ 35	5	△ 7	△ 126	△ 379	△ 1 249	△ 1 297	△ 159	△ 1 376	△ 1 014	△ 70
増減率(R2/H27)	△ 28.6	△ 44.0	△ 8.0	△ 21.2	2.9	△ 3.6	△ 40.1	△ 51.1	△ 54.9	△ 32.4	△ 4.2	△ 34.9	△ 33.9	△ 4.9
構成比 H27	100.0	0.6	0.5	0.8	0.9	1.0	1.6	3.7	11.3	19.8	18.5	19.5	14.8	7.1
R2	100.0	0.5	0.6	0.9	1.2	1.3	1.3	2.5	7.1	18.8	24.8	17.8	13.7	9.5

注：平成 22 年以前は販売農家を基に集計しており、平成 27 年以降は個人経営体を基に集計している。

## \* 5 基幹的農業従事者とは

15 歳以上の世帯員のうち、ふだん仕事として主に自営農業に従事している者をいう。



## 5 林業経営体

### (1) 保有山林面積規模別林業経営体数

＝1000ha 未満の階層で大幅に減少＝

- ・林業経営体は 875 経営体で、前回に比べ 1,774 経営体（△67.0%）減少
- ・「5ha～10ha」が 240 経営体（林業経営体に占める割合 27.4%）で最も多く、次いで多いのが「10～20ha」で 230 経営体（同 26.3%）

図 23 保有山林面積規模別林業経営体数の推移

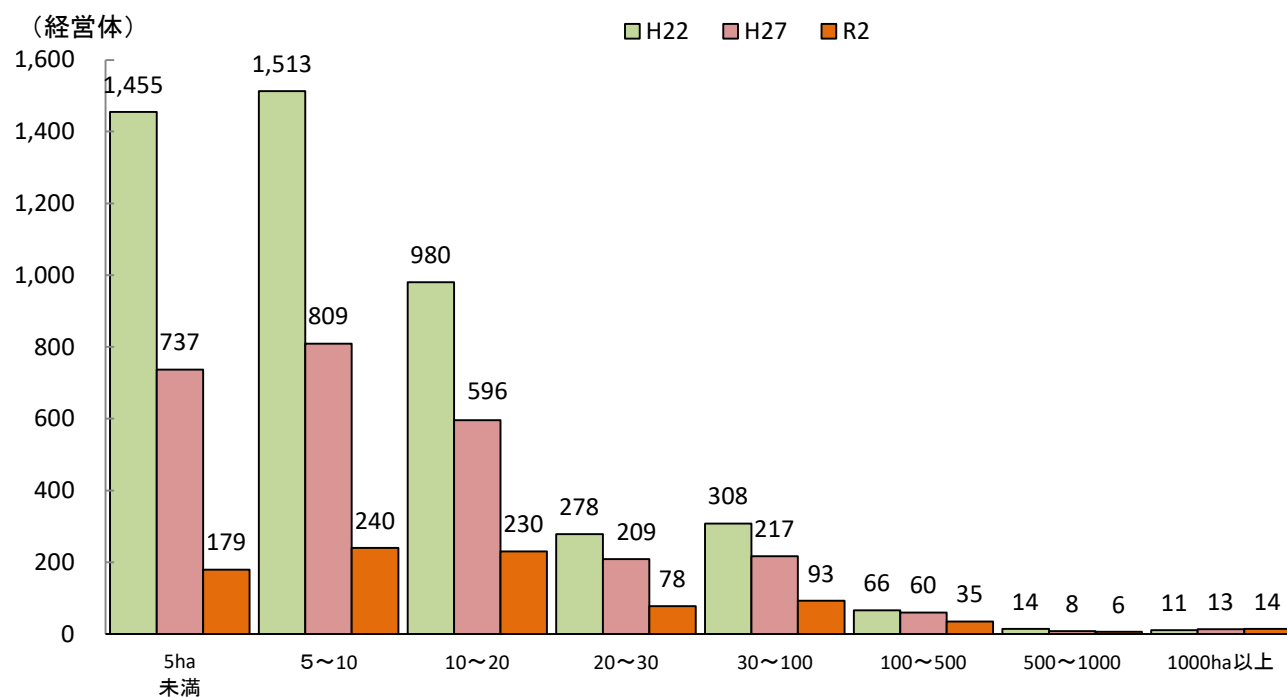


表 23 保有山林面積規模別林業経営体数

単位:経営体、%

区 分	計	5ha未満	5～10	10～20	20～30	30～100	100～500	500～1,000	1,000ha以上
平成22年(2010年)	4 625	1 455	1 513	980	278	308	66	14	11
平成27年(2015年)	2 649	737	809	596	209	217	60	8	13
令和2年(2020年)	875	179	240	230	78	93	35	6	14
増減数(R2-H27)	△ 1 774	△ 558	△ 569	△ 366	△ 131	△ 124	△ 25	△ 2	1
増減率(R2/H27)	△ 67.0	△ 75.7	△ 70.3	△ 61.4	△ 62.7	△ 57.1	△ 41.7	△ 25.0	7.7
構成比 H27	100.0	27.8	30.5	22.5	7.9	8.2	2.3	0.3	0.5
R2	100.0	20.5	27.4	26.3	8.9	10.6	4.0	0.7	1.6

## (2) 保有山林面積規模別面積

＝1,000ha 以上の階層で増加＝

- ・保有山林の総面積は 86,675ha で、前回に比べ 5,004ha (△5.5%) 減少
- ・保有山林の面積規模別にみると「1,000ha 以上」が 62,397ha (72.0%) で最も多く、次いで多いのが「100～500ha」で 8,443ha (同 9.7%)
- ・前回に比べ「1,000ha 以上」の階層で 18,802ha (43.1%) 増加、それ以外の階層では減少

図 24 保有山林面積規模別面積の推移

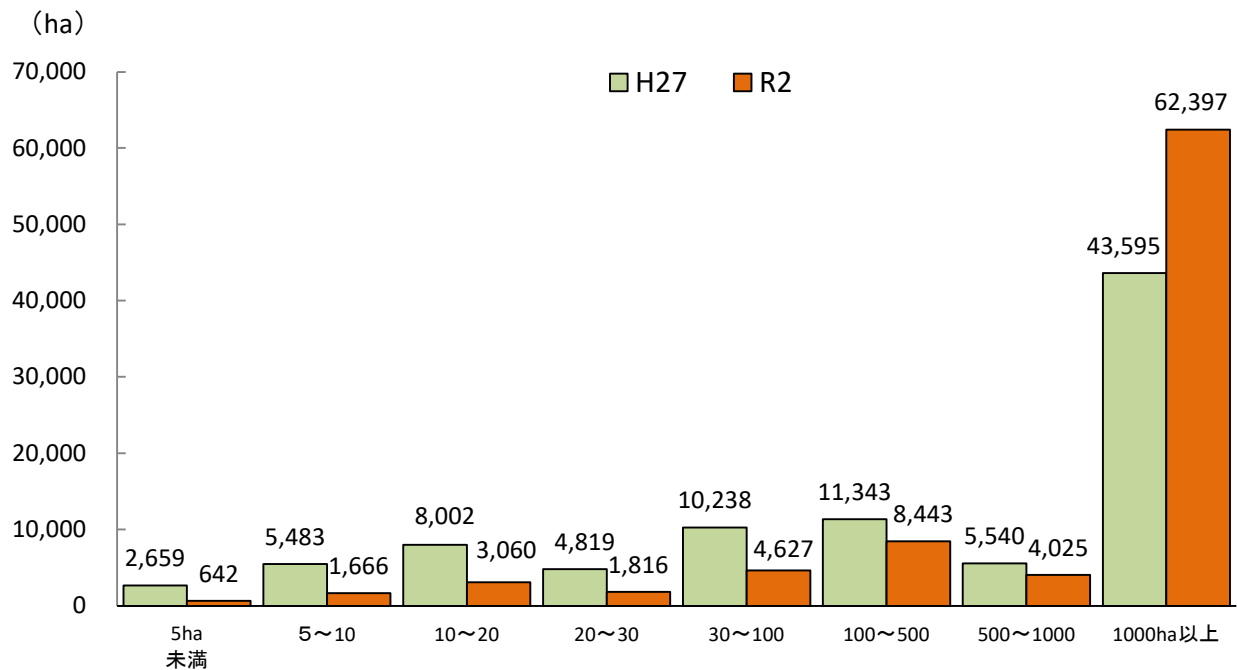


表 24 保有山林面積規模別面積

単位: ha, %

区 分	計	5ha未満	5～10	10～20	20～30	30～100	100～500	500～1,000	1,000ha以上
平成27年(2015年)	91 679	2 659	5 483	8 002	4 819	10 238	11 343	5 540	43 595
令和2年(2020年)	86 675	642	1 666	3 060	1 816	4 627	8 443	4 025	62 397
増減数(R2-H27)	△ 5 004	△ 2 017	△ 3 817	△ 4 942	△ 3 003	△ 5 611	△ 2 900	△ 1 515	18 802
増減率(R2/H27)	△ 5.5	△ 75.9	△ 69.6	△ 61.8	△ 62.3	△ 54.8	△ 25.6	△ 27.3	43.1
構成比 H27	100.0	2.9	6.0	8.7	5.3	11.2	12.4	6.0	47.6
R2	100.0	0.7	1.9	3.5	2.1	5.3	9.7	4.6	72.0

### (3) 素材生産量の推移

＝受託もしくは立木買いで減少＝

- ・ 林業経営体の素材生産量は 221,274 m<sup>3</sup>で、前回に比べ 84,899 m<sup>3</sup> (△27.7%) 減少
- ・ 林業経営体の素材生産量に占める受託もしくは立木買いの割合は 61.4%

図 25 素材生産量の推移

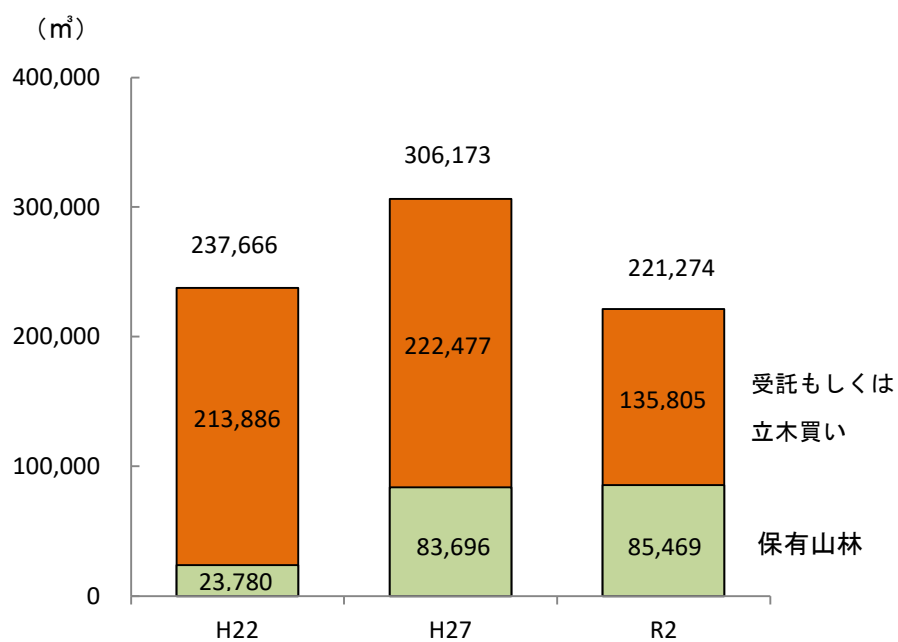


表 25 素材生産量の推移

単位：m <sup>3</sup> 、%			
区 分	計	保有山林	受託もしくは立木買い
平成22年(2010年)	237 666	23 780	213 886
平成27年(2015年)	306 173	83 696	222 477
令和2年(2020年)	221 274	85 469	135 805
増減数(R2-H27)	△ 84 899	1 773	△ 86 672
増減率(R2/H27)	△ 27.7	2.1	△ 39.0
構成比	H27	100.0	27.3
	R2	100.0	38.6
			72.7
			61.4

# 市 町 村 別 統 計 表

【農林業経営体（総数）】

1 農林業経営体数

(1) 調査客体数

(1) 調査客体数		単位:経営体											
区分		農林業 経営体			農 業 経営体			農 業 経営体			林 業 経営体		
		個人経営体		団体経営体	個人経営体		団体経営体	個人経営体		団体経営体	個人経営体		団体経営体
		法人経営体	法人経営体	法人経営体	法人経営体	法人経営体	法人経営体	法人経営体	法人経営体	法人経営体	法人経営体	法人経営体	法人経営体
32	島 根 県	15 715	14 938	777	553	15 285	14 594	691	505	875	787	88	50
201	松 江 市	1 709	1 656	53	39	1 694	1 651	43	31	41	31	10	8
202	浜 田 市	1 146	1 088	58	43	1 128	1 075	53	40	35	30	5	3
203	出 雲 市	2 695	2 546	149	112	2 686	2 542	144	109	22	17	5	3
204	益 田 市	890	830	60	44	875	823	52	40	35	26	9	5
205	大 田 市	893	849	44	32	883	841	42	31	25	23	2	1
206	安 来 市	1 709	1 663	46	26	1 696	1 654	42	24	41	37	4	2
207	江 津 市	267	248	19	17	256	240	16	14	19	16	3	3
209	雲 南 市	1 914	1 834	80	50	1 879	1 807	72	44	101	93	8	6
343	奥出雲町	1 326	1 263	63	40	1 311	1 252	59	39	44	40	4	1
386	飯 南 町	512	466	46	34	433	396	37	34	123	114	9	-
441	川 本 町	143	134	9	7	137	130	7	6	10	7	3	2
448	美 郷 町	296	276	20	13	252	234	18	12	76	74	2	1
449	邑 南 町	1 116	1 053	63	40	993	939	54	35	233	224	9	5
501	津 和 野 町	322	296	26	20	313	291	22	18	22	18	4	2
505	吉 賀 町	471	455	16	13	459	446	13	12	24	21	3	1
525	海 士 町	64	54	10	8	61	54	7	6	3	-	3	2
526	西ノ島町	28	27	1	1	26	25	1	1	2	2	-	-
527	知 夫 村	18	18	-	-	18	18	-	-	-	-	-	-
528	隠岐の島町	196	182	14	14	185	176	9	9	19	14	5	5

【農林業経営体（総数）】

(2) 組織形態別経営体数

(2) 組織形態別経営体数															単位:経営体		
区 分	合 計	人 化 し て い る										地方公共団 体・財産区		法人化し ていない		個人経営体	
		合 計	法 会		社		各 種 団 体				そ の 他 の 法 人						
			農事組 合 人	小 計	株式会 社	合名・合資 会 社	合同会社	相互会社	小 計	農 協	森林組合						そ の 他 の 各種団体
32 島 根 県	15 715	553	259	209	195	1	13	-	55	29	18	8	30	14	15 148	14 938	
201 松 江 市	1 709	39	17	15	15	-	-	-	4	-	2	2	3	-	1 670	1 656	
202 浜 田 市	1 146	43	16	18	17	-	1	-	6	4	1	1	3	1	1 102	1 088	
203 出 雲 市	2 695	112	67	36	36	-	-	-	4	3	1	-	5	-	2 583	2 546	
204 益 田 市	890	44	21	20	18	-	2	-	2	1	1	-	1	2	844	830	
205 大 田 市	893	32	9	14	12	-	2	-	8	7	1	-	1	1	860	849	
206 安 来 市	1 709	26	16	7	7	-	-	-	1	-	1	-	2	2	1 681	1 663	
207 江 津 市	267	17	3	9	8	1	-	-	3	1	2	-	2	-	250	248	
209 雲 南 市	1 914	50	29	15	15	-	-	-	3	-	3	-	3	-	1 864	1 834	
343 奥 出 雲 町	1 326	40	21	14	14	-	-	-	3	1	1	1	2	1	1 285	1 263	
386 飯 南 町	512	34	17	14	14	-	-	-	3	2	1	-	-	1	477	466	
441 川 本 町	143	7	3	2	2	-	-	-	2	-	2	-	-	1	135	134	
448 美 郷 町	296	13	4	6	6	-	-	-	2	-	-	2	1	1	282	276	
449 邑 南 町	1 116	40	15	15	10	-	5	-	8	7	-	1	2	1	1 075	1 053	
501 津 和 野 町	322	20	14	3	3	-	-	-	2	2	-	-	1	1	301	296	
505 吉 賀 町	471	13	3	9	7	-	2	-	1	-	-	1	-	1	457	455	
525 海 士 町	64	8		4	4	-	-	-	2	1	1	-	1	1	55	54	
526 西 ノ 島 町	28	1	-	1	-	-	1	-	-	-	-	-	-	-	27	27	
527 知 夫 村	18	-	-	-	-	-	-	-	-	-	-	-	-	-	18	18	
528 隠 岐 の 島 町	196	14	3	7	7	-	-	-	1	-	1	-	3	-	182	182	

【農林業経営体（総数）】

(3) 経営タイプ別経営体数		単位：経営体									
区分	総 計	農 業 経 営 の み を 行 う 経 営 体				林 業 経 営 の み を 行 う 経 営 体				販売目的 以外 (作業受託)	販売目的 及び 作業受託
		合 計	販売目的	販売目的 以外 (作業受託)	販売目的 及び 作業受託	合 計	販売目的	販売目的 以外 (作業受託)	販売目的 及び 作業受託		
32 島 根 県	15 715	14 840	12 778	127	1 935	430	388	13	29		
201 松 江 市	1 709	1 668	1 402	5	261	15	9	2	4		
202 浜 田 市	1 146	1 111	965	12	134	18	16	1	1		
203 出 雲 市	2 695	2 673	2 249	12	412	9	7	2	-		
204 益 田 市	890	855	764	11	80	15	10	2	3		
205 大 田 市	893	868	748	8	112	10	9	-	1		
206 安 来 市	1 709	1 668	1 451	13	204	13	11	1	1		
207 江 津 市	267	248	219	1	28	11	10	-	1		
209 雲 南 市	1 914	1 813	1 578	16	219	35	31	1	3		
343 奥 出 雲 町	1 326	1 282	1 099	19	164	15	14	-	1		
386 飯 南 町	512	389	336	3	50	79	78	-	1		
441 川 本 町	143	133	118	-	15	6	6	-	-		
448 美 郷 町	296	220	203	1	16	44	42	-	2		
449 邑 南 町	1 116	883	745	22	116	123	120	2	1		
501 津 和 野 町	322	300	255	3	42	9	6	1	2		
505 吉 賀 町	471	447	399	1	47	12	9	-	3		
525 海 士 町	64	61	55	-	6	3	2	1	-		
526 西 ノ 島 町	28	26	26	-	-	2	2	-	-		
527 知 夫 村	18	18	18	-	-	-	-	-	-		
528 隠岐の島町	196	177	148	-	29	11	6	-	5		

【農林業経営体（総数）】

(3) 経営タイプ別経営体数（続き）

(3) 経営タイプ別経営体数 (続き)														単位：経営体	
区分	農 業 経 営 体				林 業 経 営 体				営 業 体						
	農 業 経 営 体				林 業 経 営 体				営 業 体						
	農 業 経 営 体				林 業 経 営 体				営 業 体						
	農 業 経 営 体				林 業 経 営 体				営 業 体						
農 業 経 営 体														単位：経営体	
農 業 経 営 体														単位：経営体	
農 業 経 営 体														単位：経営体	
農 業 経 営 体														単位：経営体	
農 業 経 営 体														単位：経営体	
農 業 経 営 体														単位：経営体	
農 業 経 営 体														単位：経営体	
農 業 経 営 体														単位：経営体	
農 業 経 営 体														単位：経営体	
農 業 経 営 体														単位：経営体	
農 業 経 営 体														単位：経営体	
農 業 経 営 体														単位：経営体	
農 業 経 営 体														単位：経営体	
農 業 経 営 体														単位：経営体	
農 業 経 営 体														単位：経営体	
農 業 経 営 体														単位：経営体	
農 業 経 営 体														単位：経営体	
農 業 経 営 体														単位：経営体	
農 業 経 営 体														単位：経営体	
農 業 経 営 体														単位：経営体	
農 業 経 営 体														単位：経営体	
農 業 経 営 体														単位：経営体	
農 業 経 営 体														単位：経営体	
農 業 経 営 体														単位：経営体	
農 業 経 営 体														単位：経営体	
農 業 経 営 体														単位：経営体	
農 業 経 営 体														単位：経営体	
農 業 経 営 体														単位：経営体	
農 業 経 営 体														単位：経営体	
農 業 経 営 体														単位：経営体	
農 業 経 営 体														単位：経営体	
農 業 経 営 体														単位：経営体	
農 業 経 営 体														単位：経営体	
農 業 経 営 体														単位：経営体	
農 業 経 営 体														単位：経営体	
農 業 経 営 体														単位：経営体	
農 業 経 営 体														単位：経営体	
農 業 経 営 体														単位：経営体	
農 業 経 営 体														単位：経営体	
農 業 経 営 体														単位：経営体	
農 業 経 営 体														単位：経営体	
農 業 経 営 体														単位：経営体	
農 業 経 営 体														単位：経営体	
農 業 経 営 体														単位：経営体	
農 業 経 営 体														単位：経営体	
農 業 経 営 体														単位：経営体	
農 業 経 営 体														単位：経営体	
農 業 経 営 体														単位：経営体	
農 業 経 営 体														単位：経営体	
農 業 経 営 体														単位：経営体	
農 業 経 営 体														単位：経営体	
農 業 経 営 体														単位：経営体	
農 業 経 営 体														単位：経営体	
農 業 経 営 体														単位：経営体	
農 業 経 営 体														単位：経営体	
農 業 経 営 体														単位：経営体	
農 業 経 営 体														単位：経営体	
農 業 経 営 体														単位：経営体	
農 業 経 営 体														単位：経営体	
農 業 経 営 体														単位：経営体	
農 業 経 営 体														単位：経営体	
農 業 経 営 体														単位：経営体	
農 業 経 営 体														単位：経営体	
農 業 経 営 体														単位：経営体	
農 業 経 営 体														単位：経営体	
農 業 経 営 体														単位：経営体	
農 業 経 営 体														単位：経営体	
農 業 経 営 体														単位：経営体	
農 業 経 営 体														単位：経営体	
農 業 経 営 体														単位：経営体	
農 業 経 営 体														単位：経営体	
農 業 経 営 体														単位：経営体	
農 業 経 営 体														単位：経営体	
農 業 経 営 体														単位：経営体	
農 業 経 営 体														単位：経営体	
農 業 経 営 体														単位：経営体	
農 業 経 営 体														単位：経営体	
農 業 経 営 体														単位：経営体	
農 業 経 営 体														単位：経営体	
農 業 経 営 体														単位：経営体	
農 業 経 営 体														単位：経営体	
農 業 経 営 体														単位：経営体	
農 業 経 営 体														単位：経営体	
農 業 経 営 体														単位：経営体	
農 業 経 営 体														単位：経営体	
農 業 経 営 体														単位：経営体	
農 業 経 営 体														単位：経営体	
農 業 経 営 体														単位：経営体	
農 業 経 営 体														単位：経営体	
農 業 経 営 体														単位：経営体	
農 業 経 営 体														単位：経営体	
農 業 経 営 体														単位：経営体	
農 業 経 営 体														単位：経営体	
農 業 経 営 体														単位：経営体	
農 業 経 営 体														単位：経営体	
農 業 経 営 体														単位：経営体	
農 業 経 営 体														単位：経営体	
農 業 経 営 体														単位：経営体	
農 業 経 営 体														単位：経営体	
農 業 経 営 体														単位：経営体	
農 業 経 営 体														単位：経営体	
農 業 経 営 体														単位：経営体	
農 業 経 営 体														単位：経営体	
農 業 経 営 体														単位：経営体	
農 業 経 営 体														単位：経営体	
農 業 経 営 体														単位：経営体	
農 業 経 営 体														単位：経営体	
農 業 経 営 体														単位：経営体	
農 業 経 営 体														単位：経営体	
農 業 経 営 体														単位：経営体	
農 業 経 営 体														単位：経営体	
農 業 経 営 体														単位：経営体	
農 業 経 営 体														単位：経営体	
農 業 経 営 体														単位：経営体	
農 業 経 営 体														単位：経営体	
農 業 経 営 体														単位：経営体	
農 業 経 営 体														単位：経営体	
農 業 経 営 体														単位：経営体	
農 業 経 営 体														単位：経営体	
農 業 経 営 体														単位：経営体	
農 業 経 営 体														単位：経営体	
農 業 経 営 体														単位：経営体	
農 業 経 営 体														単位：経営体	
農 業 経 営 体														単位：経営体	
農 業 経 営 体														単位：経営体	
農 業 経 営 体														単位：経営体	
農 業 経 営 体														単位：経営体	
農 業 経 営 体														単位：経営体	
農 業 経 営 体														単位：経営体	
農 業 経 営 体														単位：経営体	
農 業 経 営 体														単位：経営体	
農 業 経 営 体														単位：経営体	
農 業 経 営 体														単位：経営体	
農 業 経 営 体														単位：経営体	
農 業 経 営 体														単位：経営体	
農 業 経 営 体														単位：経営体	
農 業 経 営 体														単位：経営体	
農 業 経 営 体														単位：経営体	
農 業 経 営 体														単位：経営体	
農 業 経 営 体														単位：経営体	
農 業 経 営 体														単位：経営体	
農 業 経 営 体														単位：経営体	
農 業 経 営 体														単位：経営体	
農 業 経 営 体														単位：経営体	
農 業 経 営 体														単位：経営体	
農 業 経 営 体														単位：経営体	
農 業 経 営 体														単位：経営体	
農 業 経 営 体														単位：経営体	
農 業 経 営 体														単位：経営体	
農 業 経 営 体														単位：経営体	
農 業 経 営 体														単位：経営体	
農 業 経 営 体														単位：経営体	
農 業 経 営 体														単位：経営体	
農 業 経 営 体														単位：経営体	
農 業 経 営 体														単位：経営体	
農 業 経 営 体														単位：経営体	
農 業 経 営 体														単位：経営体	
農 業 経 営 体														単位：経営体	
農 業 経 営 体														単位：経営体	
農 業 経 営 体														単位：経営体	
農 業 経 営 体														単位：経営体	
農 業 経 営 体														単位：経営体	
農 業 経 営 体														単位：経営体	
農 業 経 営 体														単位：経営体	
農 業 経 営 体														単位：経営体	
農 業 経 営 体														単位：経営体	
農 業 経 営 体														単位：経営体	
農 業 経 営 体														単位：経営体	
農 業 経 営 体														単位：経営体	
農 業 経 営 体														単位：経営体	
農 業 経 営 体														単位：経営体	
農 業 経 営 体														単位：経営体	
農 業 経 営 体														単位：経営体	
農 業 経 営 体														単位：経営体	
農 業 経 営 体														単位：経営体	
農 業 経 営 体														単位：経営体	
農 業 経 営 体														単位：経営体	
農 業 経 営 体														単位：経営体	
農 業 経 営 体														単位：経営体	
農 業 経 営 体														単位：経営体	
農 業 経 営 体														単位：経営体	
農 業 経 営 体														単位：経営体	
農 業 経 営 体														単位：経営体	
農 業 経 営 体														単位：経営体	
農 業 経 営 体														単位：経営体	
農 業 経 営 体														単位：経営体	
農 業 経 営 体														単位：経営体	
農 業 経 営 体														単位：経営体	
農 業 経 営 体														単位：経営体	
農 業 経 営 体														単位：経営体	
農 業 経 営 体														単位：経営体	
農 業 経 営 体														単位：経営体	
農 業 経 営 体														単位：経営体	
農 業 経 営 体														単位：経営体	



【農業経営体（総数）】

1 農業経営の特徴

(1) 組織形態別経営体数

単位:経営体

区 分	合 計	人 化 し て い る										地方公共団 体・財産区	法人化し ていない	個人経営体		
		法 人		会 社			各 種 団 体				その他の 法 人					
		合 計	農事組合 法 人	小 計	株式会社	合名・合資 会 社	合同会社	相互会社	小 計	農 協					森林組合	その他の 各種団体
32 島 根 県	15 285	505	259	189	178	1	10	-	36	29	2	5	21	-	14 780	14 594
201 松 江 市	1 694	31	17	12	12	-	-	-	-	-	-	-	2	-	1 663	1 651
202 浜 田 市	1 128	40	16	16	16	-	-	-	5	4	-	1	3	-	1 088	1 075
203 出 雲 市	2 686	109	67	35	35	-	-	-	3	3	-	-	4	-	2 577	2 542
204 益 田 市	875	40	21	17	15	-	2	-	1	1	-	-	1	-	835	823
205 大 田 市	883	31	9	14	12	-	2	-	7	7	-	-	1	-	852	841
206 安 来 市	1 696	24	16	7	7	-	-	-	-	-	-	-	1	-	1 672	1 654
207 江 津 市	256	14	3	8	7	1	-	-	1	1	-	-	2	-	242	240
209 雲 南 市	1 879	44	29	13	13	-	-	-	-	-	-	-	2	-	1 835	1 807
343 奥 出 雲 町	1 311	39	21	14	14	-	-	-	2	1	-	1	2	-	1 272	1 252
386 飯 南 町	433	34	17	14	14	-	-	-	3	2	1	-	-	-	399	396
441 川 本 町	137	6	3	2	2	-	-	-	1	-	1	-	-	-	131	130
448 美 郷 町	252	12	4	5	5	-	-	-	2	-	-	2	1	-	240	234
449 邑 南 町	993	35	15	12	8	-	4	-	7	7	-	-	1	-	958	939
501 津 和 野 町	313	18	14	2	2	-	-	-	2	2	-	-	-	-	295	291
505 吉 賀 町	459	12	3	8	7	-	1	-	1	-	-	1	-	-	447	446
525 海 士 町	61	6	1	4	4	-	-	-	1	1	-	-	-	-	55	54
526 西ノ島町	26	1	-	1	-	-	1	-	-	-	-	-	-	-	25	25
527 知 夫 村	18	-	-	-	-	-	-	-	-	-	-	-	-	-	18	18
528 隠岐の島町	185	9	3	5	5	-	-	-	-	-	-	-	1	-	176	176

【農業経営体（総数）】

(2) 農産物販売金額規模別経営体数

区分	計	販売なし	50万円未満	50～100	100～300	300～500	500～1,000	1,000～3,000	3,000～5,000	5,000万～1億円	1～2	2～3	3～5	5億円以上	単位:経営体
32 島根県	15 285	1 313	6 827	3 122	2 191	578	602	448	89	65	23	6	8	13	
201 松江市	1 694	243	789	265	235	59	60	33	6	3	-	1	-	-	
202 浜田市	1 128	76	600	237	125	32	25	21	4	6	1	-	-	1	
203 出雲市	2 686	144	979	522	481	166	179	145	41	21	6	1	-	1	
204 益田市	875	95	382	146	100	42	41	53	3	8	1	-	-	4	
205 大田市	883	76	429	171	105	29	34	24	4	3	3	-	1	4	
206 安来市	1 696	111	708	425	278	72	62	29	3	4	3	1	-	-	
207 江津市	256	32	136	33	33	6	6	5	1	2	1	-	-	1	
209 雲南市	1 879	223	1 112	294	147	30	35	23	5	6	1	-	3	-	
343 奥出雲町	1 311	38	417	430	297	41	41	29	9	3	4	1	-	1	
386 飯南町	433	9	121	133	107	15	19	20	1	4	1	1	2	-	
441 川本町	137	9	77	18	21	6	4	2	-	-	-	-	-	-	
448 美郷町	252	28	146	43	19	6	4	3	1	2	-	-	-	-	
449 邑南町	993	66	460	230	139	37	29	23	4	2	1	-	2	-	
501 津和野町	313	38	141	53	41	10	19	9	1	1	-	-	-	-	
505 吉賀町	459	72	221	91	32	16	14	11	1	-	-	-	-	1	
525 海士町	61	9	22	10	7	3	5	2	2	-	-	1	-	-	
526 西ノ島町	26	2	3	1	6	4	6	3	1	-	-	-	-	-	
527 知夫村	18	2	-	-	4	1	5	6	-	-	-	-	-	-	
528 隠岐の島町	185	40	84	20	14	3	14	7	2	-	1	-	-	-	

【農業経営体（総数）】

(3) 農産物販売金額1位の部門別経営体数

単位:経営体

区分	計	稲作	麦類作	雑穀・ いも類 ・豆類	工芸農作物	露地野菜	施設野菜	果樹類	花き・花木	その他の 作物	酪農	肉用牛	養豚	養鶏	養蚕	その他の 畜産
32 島根県	13 972	10 745	6	123	72	623	473	840	252	204	77	511	7	20	-	19
201 松江市	1 451	1 051	1	19	9	116	58	85	70	10	6	22	-	3	-	1
202 浜田市	1 052	872	1	8	3	34	24	69	9	18	-	10	2	1	-	1
203 出雲市	2 542	1 628	2	31	11	139	112	410	59	59	22	60	-	3	-	6
204 益田市	780	500	2	3	2	46	91	80	16	11	1	24	-	3	-	1
205 大田市	807	636	-	6	8	25	17	44	5	6	10	48	-	1	-	1
206 安来市	1 585	1 303	-	7	6	34	63	73	25	12	12	47	1	1	-	1
207 江津市	224	165	-	6	4	25	3	5	6	3	1	5	1	-	-	-
209 雲南市	1 656	1 428	-	6	5	55	20	37	18	11	7	64	-	4	-	1
343 奥出雲町	1 273	1 095	-	13	3	15	10	8	11	15	5	96	-	1	-	1
386 飯南町	424	342	-	7	-	15	18	3	1	3	6	26	2	-	-	1
441 川本町	128	88	-	2	9	9	1	1	2	3	-	10	-	-	-	3
448 美郷町	224	189	-	3	2	13	2	-	-	5	1	7	-	-	-	2
449 邑南町	927	779	-	2	3	53	24	9	11	25	6	13	1	1	-	-
501 津和野町	275	203	-	2	5	17	11	7	15	6	-	9	-	-	-	-
505 吉賀町	387	318	-	-	2	22	17	5	4	11	-	6	-	2	-	-
525 海士町	52	36	-	-	-	4	-	3	-	-	-	9	-	-	-	-
526 西ノ島町	24	-	-	-	-	-	-	-	-	-	-	24	-	-	-	-
527 知夫村	16	-	-	-	-	-	-	-	-	-	-	16	-	-	-	-
528 隠岐の島町	145	112	-	8	-	1	2	1	-	6	-	15	-	-	-	-

【農業経営体（総数）】

(4) 単一経営営体数		単位: 経営体														
区分	単一経営 営体数	稲 作	麦 類 作	雑穀・ いも類 ・豆類	工芸農作物	露地野菜	施設野菜	果樹類	花き・花木	その他の 作物	酪農	肉用牛	養豚	養鶏	養蚕	その他 の畜産
32 島根県	12 048	9 920	1	75	44	329	271	667	165	130	68	340	7	19	-	12
201 松江市	1 167	933	-	7	3	55	32	55	48	8	5	17	-	3	-	1
202 浜田市	947	831	-	4	2	18	13	53	9	7	-	7	2	-	-	1
203 出雲市	2 207	1 511	-	18	8	82	68	363	43	44	19	45	-	3	-	3
204 益田市	668	467	1	1	1	25	61	71	11	10	1	15	-	3	-	1
205 大田市	699	586	-	6	5	12	11	30	4	5	10	28	-	1	-	1
206 安来市	1 367	1 207	-	4	2	18	38	41	13	5	11	25	1	1	-	1
207 江津市	189	151	-	4	4	16	2	1	3	2	1	4	1	-	-	-
209 雲南市	1 447	1 307	-	6	4	24	12	27	9	7	6	40	-	4	-	1
343 奥出雲町	1 146	1 039	-	11	1	13	5	3	9	13	3	48	-	1	-	-
386 飯南町	370	315	-	4	-	10	11	2	-	1	6	19	2	-	-	-
441 川本町	102	76	-	1	8	6	-	-	-	2	-	6	-	-	-	3
448 美郷町	195	175	-	2	1	6	-	-	-	4	1	6	-	-	-	-
449 邑南町	798	720	-	2	2	27	8	7	4	12	5	9	1	1	-	-
501 津和野町	206	179	-	-	2	4	2	5	9	1	-	4	-	-	-	-
505 吉賀町	320	284	-	-	1	9	7	5	3	5	-	4	-	2	-	-
525 海士町	51	36	-	-	-	4	-	3	-	-	-	8	-	-	-	-
526 西ノ島町	24	-	-	-	-	-	-	-	-	-	-	24	-	-	-	-
527 知夫村	16	-	-	-	-	-	-	-	-	-	-	16	-	-	-	-
528 隠岐の島町	129	103	-	5	-	-	1	1	-	4	-	15	-	-	-	-

【農業経営体（総数）】

(5) 準単一複合経営及び複合経営経営体数			主位部門の販売金額が6割以上8割未満の経営（準単一複合経営）														単位：経営体	
区分	準単一複合経営及び複合経営経営体数	計	稲作が主位部門で2位が														その他の畜産	
			小計	麦類作	雑穀・いも類・豆類	工業農作物	露地野菜	施設野菜	果樹類	花き・花木	その他の作物	酪農	肉用牛	養豚	養鶏	養蚕		
32 島根県	1 924	1 386	576	8	77	18	211	59	85	27	46	1	41	-	-	-	-	3
201 松江市	284	193	80	-	12	-	39	8	12	5	1	-	3	-	-	-	-	-
202 浜田市	105	85	31	-	3	1	11	4	8	1	2	-	1	-	-	-	-	-
203 出雲市	335	229	71	7	8	-	28	4	14	1	9	-	-	-	-	-	-	-
204 益田市	112	93	27	-	2	1	10	1	9	3	-	-	1	-	-	-	-	-
205 大田市	108	78	33	-	5	-	9	5	5	-	4	-	5	-	-	-	-	-
206 安来市	218	162	68	1	7	-	13	12	13	7	5	1	9	-	-	-	-	-
207 江津市	35	25	11	-	2	1	5	-	1	-	2	-	-	-	-	-	-	-
209 雲南市	209	147	78	-	14	8	29	5	10	5	4	-	2	-	-	-	-	1
343 奥出雲町	127	104	45	-	7	1	14	5	1	-	1	-	16	-	-	-	-	-
386 飯南町	54	36	18	-	4	1	5	4	1	1	-	-	2	-	-	-	-	-
441 川本町	26	18	9	-	2	-	3	-	1	1	1	-	-	-	-	-	-	1
448 美郷町	29	22	13	-	1	1	8	1	1	-	-	-	-	-	-	-	-	1
449 邑南町	129	93	43	-	1	2	28	4	1	1	4	-	2	-	-	-	-	-
501 津和野町	69	43	16	-	2	1	2	3	4	1	3	-	-	-	-	-	-	-
505 吉賀町	67	47	26	-	2	1	7	3	4	1	8	-	-	-	-	-	-	-
525 海士町	1	1	-	-	-	-	-	-	-	-	-	-	-	-	-	-	-	-
526 西ノ島町	-	-	-	-	-	-	-	-	-	-	-	-	-	-	-	-	-	-
527 知夫村	-	-	-	-	-	-	-	-	-	-	-	-	-	-	-	-	-	-
528 隠岐の島町	16	10	7	-	5	-	-	-	-	-	2	-	-	-	-	-	-	-

【農業経営体（総数）】

(5) 単一複合経営及び複合経営経営体数（続き）

区分	主位部門の販売金額が6割以上8割未満の経営（単一複合経営）（続き）											単位：経営体			
	麦類作が 主位のもの	雑穀・ いも類 ・豆類が 主位のもの	工芸農作物が 主位のもの	露地野菜が 主位のもの	施設野菜が 主位のもの	果樹類が 主位のもの	花き・ 花木が 主位のもの	その他の 作物が 主位のもの	酪農が 主位のもの	肉用牛が 主位のもの	養豚が 主位のもの	養鶏が 主位のもの	養蚕が 主位のもの	その他の 畜産が主 位のもの	主位部門の 販売金額が 6割未満の 経営体
32 島根県	4	30	21	197	141	140	59	62	8	143	-	-	-	5	538
201 松江市	1	6	5	37	22	22	14	2	1	3	-	-	-	-	91
202 浜田市	1	3	1	12	9	15	-	10	-	3	-	-	-	-	20
203 出雲市	1	9	2	43	28	37	8	12	3	13	-	-	-	2	106
204 益田市	1	1	1	15	26	9	5	-	-	8	-	-	-	-	19
205 大田市	-	-	2	12	4	8	1	-	-	18	-	-	-	-	30
206 安来市	-	3	2	10	15	29	9	6	1	19	-	-	-	-	56
207 江津市	-	1	-	4	1	4	2	1	-	1	-	-	-	-	10
209 雲南市	-	-	1	23	6	7	7	3	1	21	-	-	-	-	62
343 奥出雲町	-	2	2	1	4	5	1	2	1	40	-	-	-	1	23
386 飯南町	-	1	-	4	3	1	-	2	-	6	-	-	-	1	18
441 川本町	-	1	1	1	-	1	1	1	-	3	-	-	-	-	8
448 美郷町	-	1	1	4	1	-	-	1	-	-	-	-	-	1	7
449 邑南町	-	-	1	18	9	1	6	10	1	4	-	-	-	-	36
501 津和野町	-	1	2	5	6	1	5	5	-	2	-	-	-	-	26
505 吉賀町	-	-	-	8	7	-	-	5	-	1	-	-	-	-	20
525 海士町	-	-	-	-	-	-	-	-	-	1	-	-	-	-	-
526 西ノ島町	-	-	-	-	-	-	-	-	-	-	-	-	-	-	-
527 知夫村	-	-	-	-	-	-	-	-	-	-	-	-	-	-	-
528 隠岐の島町	-	1	-	-	-	-	-	2	-	-	-	-	-	-	6

【農業経営体（総数）】

(6) 農業生産関連事業を行っている経営体の事業種類別経営体数

単位:経営体

区分	計	農業生産 関連事業 を行って いない	農業生産関 連事業を行 っている 実経営体数	事			業				種			類			別
				農 産 物 の 加 工	小売業	観光農園	貸農園・ 体験農園等	農家民宿	農 家 レストラ	海外への 輸 出	再生可能 エネルギー 発 電	そ の 他					
32 島 根 県	15 285	14 234	1 051	602	474	46	8	15	16	2	12	142					
201 松 江 市	1 694	1 513	181	90	92	7	-	1	1	-	2	19					
202 浜 田 市	1 128	1 023	105	71	35	4	1	1	1	-	1	12					
203 出 雲 市	2 686	2 532	154	89	64	14	1	1	1	-	3	31					
204 益 田 市	875	796	79	46	38	3	1	-	3	1	-	7					
205 大 田 市	883	836	47	21	31	1	-	2	1	1	1	7					
206 安 来 市	1 696	1 597	99	55	48	5	-	-	-	-	2	12					
207 江 津 市	256	218	38	14	26	-	-	-	-	-	-	2					
209 雲 南 市	1 879	1 754	125	80	48	6	-	-	4	-	-	18					
343 奥 出 雲 町	1 311	1 273	38	22	16	1	1	1	1	-	-	3					
386 飯 南 町	433	410	23	17	9	-	-	-	-	-	1	4					
441 川 本 町	137	129	8	6	2	-	-	2	-	-	-	-					
448 美 郷 町	252	241	11	10	-	-	-	-	-	-	-	4					
449 邑 南 町	993	934	59	36	20	1	-	6	1	-	1	8					
501 津 和 野 町	313	295	18	11	12	3	1	-	1	-	-	4					
505 吉 賀 町	459	419	40	22	17	1	3	-	2	-	1	7					
525 海 士 町	61	57	4	3	2	-	-	1	-	-	-	-					
526 西 ノ 島 町	26	26	-	-	-	-	-	-	-	-	-	-					
527 知 夫 村	18	18	-	-	-	-	-	-	-	-	-	-					
528 隠岐の島町	185	163	22	9	14	-	-	-	-	-	-	4					

【農業経営体（総数）】

(7) 農産物出荷先別経営体数													単位:経営体	
区分	計	農産物の 販売なし	農産物の 販売をした 実経営体数	農 産 物 の 出 荷 先 別					そ の 他					
				農 協	農協以外の 集出荷団体	卸売市場	小売業者	食 品 製 造 業 ・ 外 食 産 業	消費者に 直接販売	自 営 の 農 産 物 直 売 所	その他の 農 産 物 直 売 所	インター ネット	その他の 方 法	
32 島 根 県	15 285	1 313	13 972	11 409	1 488	963	1 087	405	2 934	380	1 166	109	1 580	1 594
201 松 江 市	1 694	243	1 451	1 073	137	196	159	39	402	54	153	6	233	194
202 浜 田 市	1 128	76	1 052	906	119	54	81	22	169	20	71	6	88	80
203 出 雲 市	2 686	144	2 542	2 176	164	265	189	63	488	79	195	18	248	233
204 益 田 市	875	95	780	591	103	105	66	29	177	32	84	9	71	86
205 大 田 市	883	76	807	613	75	36	103	25	206	30	36	6	149	124
206 安 来 市	1 696	111	1 585	1 394	182	121	102	34	252	38	75	9	148	151
207 江 津 市	256	32	224	170	23	8	16	6	69	1	46	4	28	30
209 雲 南 市	1 879	223	1 656	1 408	117	45	67	43	348	41	135	10	191	238
343 奥 出 雲 町	1 311	38	1 273	1 001	189	52	88	49	245	29	78	10	150	192
386 飯 南 町	433	9	424	387	40	6	18	17	86	10	56	7	26	35
441 川 本 町	137	9	128	101	23	2	25	3	33	4	17	3	15	13
448 美 郷 町	252	28	224	186	23	4	16	7	49	3	20	2	27	29
449 邑 南 町	993	66	927	781	98	26	51	29	203	18	106	4	91	80
501 津 和 野 町	313	38	275	229	14	15	28	12	68	7	43	6	28	33
505 吉 賀 町	459	72	387	209	153	14	32	16	88	6	33	5	57	64
525 海 士 町	61	9	52	40	5	4	7	2	9	2	1	1	6	3
526 西 ノ 島 町	26	2	24	21	4	1	-	-	-	-	-	-	-	1
527 知 夫 村	18	2	16	15	-	1	-	-	-	-	-	-	-	-
528 隠 岐 の 島 町	185	40	145	108	19	8	39	9	42	6	17	3	24	8



【農業経営体（総数）】

（８）農産物の売上１位の出荷先別経営体数

単位：経営体

区分	計	農 産 物 の 売 上 １ 位 の 出 荷 先 別						
		農 協	農協以外の 集出荷団体	卸売市場	小売業者	食 品 製 造 業 ・ 外食産業	消費者に 直接販売	そ の 他
32 島 根 県	13 972	10 244	931	455	496	125	1 081	640
201 松 江 市	1 451	931	82	101	72	10	167	88
202 浜 田 市	1 052	832	82	25	34	9	41	29
203 出 雲 市	2 542	1 981	81	116	64	18	182	100
204 益 田 市	780	518	72	45	36	11	68	30
205 大 田 市	807	538	36	19	62	9	95	48
206 安 来 市	1 585	1 250	120	41	38	12	77	47
207 江 津 市	224	151	18	1	9	2	28	15
209 雲 南 市	1 656	1 291	57	23	32	17	148	88
343 奥 出 雲 町	1 273	874	141	42	44	13	82	77
386 飯 南 町	424	367	16	3	7	3	20	8
441 川 本 町	128	83	10	2	15	2	9	7
448 美 郷 町	224	169	11	3	5	2	20	14
449 邑 南 町	927	724	55	13	29	8	63	35
501 津 和 野 町	275	203	8	4	8	3	31	18
505 吉 賀 町	387	173	124	6	17	3	33	31
525 海 士 町	52	34	4	4	2	-	6	2
526 西ノ島町	24	19	3	1	-	-	-	1
527 知 夫 村	16	15	-	1	-	-	-	-
528 隠岐の島町	145	91	11	5	22	3	11	2

【農業経営体（総数）】

区分	合 計	青色申告を 行っていない	青 色 申 告 を 行 っ て い る												主 義	単位:経営体					
			正 規 の 簿 記					簡 便 記 簿													
			計	1 年		2 年		3 年		4 年		5年以上		小 計			1 年	2 年	3 年	4 年	5年以上
32 島根県	15 285	11 271	4 014	2 361	85	89	107	77	2 003	1 334	49	55	76	39	1 115	319	10	12	10	3	284
201 松江市	1 694	1 191	503	281	6	7	7	7	254	173	10	5	13	7	138	49	1	3	3	2	40
202 浜田市	1 128	837	291	184	7	4	7	5	161	87	3	5	2	4	73	20	2	-	-	-	18
203 出雲市	2 686	1 768	918	587	19	36	34	22	476	276	12	13	18	12	221	55	4	2	-	1	48
204 益田市	875	574	301	183	7	4	5	4	163	99	6	8	2	4	79	19	1	3	-	-	15
205 大田市	883	661	222	124	7	6	6	3	102	79	1	3	6	1	68	19	-	-	-	-	19
206 安来市	1 696	1 318	378	210	7	6	9	8	180	149	4	1	17	3	124	19	-	-	2	-	17
207 江津市	256	209	47	32	1	-	1	1	29	10	-	1	2	-	7	5	-	1	-	-	4
209 雲南市	1 879	1 509	370	187	9	2	12	6	158	130	2	4	5	4	115	53	2	1	-	-	50
343 奥出雲町	1 311	1 033	278	151	5	6	7	2	131	105	7	3	3	-	92	22	-	-	1	-	21
386 飯南町	433	324	109	79	6	6	4	1	62	20	1	1	3	-	16	10	-	2	-	-	8
441 川本町	137	97	40	19	1	-	2	-	16	16	1	2	2	-	11	5	-	-	-	-	5
448 美郷町	252	216	36	20	1	2	-	-	17	14	-	-	-	-	14	2	-	-	-	-	2
449 邑南町	993	750	243	127	2	4	5	10	106	90	-	2	2	-	86	26	-	-	2	-	24
501 津和野町	313	227	86	60	2	3	3	3	49	22	1	3	-	1	17	4	-	-	-	-	4
505 吉賀町	459	361	98	56	2	1	3	2	48	33	1	2	1	1	28	9	-	-	1	-	8
525 海士町	61	44	17	12	-	-	-	1	11	5	-	1	-	-	4	-	-	-	-	-	-
526 西ノ島町	26	13	13	10	1	1	-	-	8	3	1	-	-	1	1	-	-	-	-	-	-
527 知夫村	18	13	5	4	1	-	-	-	3	1	-	-	-	-	1	-	-	-	-	-	-
528 隠岐の島町	185	126	59	35	1	1	2	2	29	22	-	1	-	1	20	2	-	-	1	-	1

【農業経営体（総数）】

(10) データを活用した農業を行っている経営体数

単位: 経営体

区分	計	データを 活用した 農業を行っ ていない	データを活用した農業を行っている			
			小 計	データを 取得して 活用	データを 取得・ 記録して 活用	データを 取得・ 分析して 活用
32 島 根 県	15 285	13 454	1 831	908	805	118
201 松 江 市	1 694	1 507	187	97	73	17
202 浜 田 市	1 128	1 012	116	62	46	8
203 出 雲 市	2 686	2 245	441	222	199	20
204 益 田 市	875	729	146	76	60	10
205 大 田 市	883	772	111	45	61	5
206 安 来 市	1 696	1 532	164	75	73	16
207 江 津 市	256	223	33	17	15	1
209 雲 南 市	1 879	1 723	156	70	78	8
343 奥 出 雲 町	1 311	1 169	142	85	48	9
386 飯 南 町	433	372	61	26	27	8
441 川 本 町	137	123	14	6	8	-
448 美 郷 町	252	229	23	15	8	-
449 邑 南 町	993	897	96	49	43	4
501 津 和 野 町	313	270	43	23	19	1
505 吉 賀 町	459	398	61	25	31	5
525 海 士 町	61	54	7	2	1	4
526 西 ノ 島 町	26	23	3	1	2	-
527 知 夫 村	18	14	4	1	2	1
528 隠 岐 の 島 町	185	162	23	11	11	1

【農業経営体（総数）】

2 土 地

(1) 経営耕地の状況（経営耕地、うち所有、うち借入）

2.土 地		(1) 経営耕地の状況（経営耕地、うち所有、うち借入）																	
		計						畑（樹 園 地 を 除 く）						単位					
		うち所有している耕地		うち借入している耕地		経営耕地 の あり 経営体数	面 積	うち所有している耕地		うち借入している耕地		経営耕地 の あり 経営体数	面 積	うち所有している耕地		うち借入している耕地			
経営体数	面 積	経営体数	面 積	経営体数	面 積			経営体数	面 積	経営体数	面 積			経営体数	面 積	経営体数	面 積	経営体数	面 積
32	島 根 県	15 029	2 352 415	14 408	1 137 183	5 067	1 215 232	13 734	1 999 653	13 186	899 081	4 339	1 100 572	8 497	287 733	7 994	185 354	1 251	102 379
201	松 江 市	1 683	265 812	1 653	122 945	565	142 867	1 488	213 216	1 452	90 559	460	122 657	1 193	45 695	1 149	26 443	175	19 252
202	浜 田 市	1 113	121 762	1 069	68 540	392	53 222	1 032	103 633	989	56 458	348	4 717	477	10 958	446	5 931	73	5 027
203	出 雲 市	2 638	588 758	2 497	221 100	823	367 658	2 196	527 190	2 093	176 128	629	351 062	1 461	39 339	1 377	27 149	209	12 190
204	益 田 市	861	113 246	819	59 408	322	53 838	715	77 074	673	33 701	253	43 373	431	27 979	404	19 529	85	8 450
205	大 田 市	867	137 894	834	68 982	376	68 912	801	105 203	761	44 812	335	60 391	387	28 282	353	21 133	88	7 149
206	安 来 市	1 672	274 565	1 636	147 289	533	127 276	1 614	251 257	1 585	127 490	491	123 767	926	18 112	897	14 992	95	3 120
207	江 津 市	251	33 906	235	10 826	130	23 080	221	25 618	207	8 399	105	17 219	135	7 652	119	2 000	43	5 652
209	雲 南 市	1 850	183 773	1 805	114 255	462	69 518	1 793	156 240	1 747	95 561	409	60 679	1 245	23 888	1 197	15 532	113	8 356
343	奥 出 雲 町	1 275	204 095	1 241	127 453	323	76 642	1 228	171 413	1 200	107 858	288	63 555	803	31 604	770	18 517	76	13 087
386	飯 南 町	425	93 730	397	39 770	112	53 960	397	82 934	376	31 940	98	50 994	205	10 304	189	7 615	28	2 689
441	川 本 町	135	16 403	124	8 130	56	8 273	127	14 095	118	7 112	46	6 983	82	2 267	70	987	22	1 280
448	美 郷 町	250	27 561	230	14 220	118	13 341	240	22 456	219	10 481	111	11 975	124	4 920	112	3 554	29	1 366
449	邑 南 町	975	128 345	912	59 975	409	68 370	923	113 036	868	50 298	377	62 738	520	14 479	481	9 141	81	5 338
501	津 和 野 町	309	48 269	285	22 047	128	26 222	278	41 455	261	17 268	106	24 187	155	4 288	134	2 630	37	1 658
505	吉 賀 町	456	56 826	437	32 799	165	24 027	448	51 470	428	28 862	159	22 608	218	4 584	200	3 180	37	1 404
525	海 士 町	59	11 119	46	3 304	39	7 815	54	9 133	43	2 932	35	6 201	28	1 438	17	262	15	1 176
526	西ノ島町	21	1 968	13	454	17	1 514	3	255	2	135	1	120	20	1 713	12	319	16	1 394
527	知 夫 村	6	484	5	354	2	130	4	153	4	153	-	-	6	331	5	201	2	130
528	隠岐の島町	183	43 899	170	15 332	95	28 567	172	33 822	160	8 934	88	24 888	81	9 900	62	6 239	27	3 661

【農業経営体（総数）】

2 土 地

(1) 経営耕地の状況（経営耕地、うち所有、うち借入）（続き）

区分	樹 園				地		作 業								物 別		面 積		畑のうち牧草専用地	
	経営耕地 のある 経営体数	うち所有している耕地		うち借入している耕地		計		水 稲		小 麦		大 豆		左記以外の雑穀・豆類等						
		経営体数	面 積	経営体数	面 積	経営体数	面 積	経営体数	面 積	経営体数	面 積	経営体数	面 積	経営体数	面 積					
32 島 根 県	1 770	65 029	1 643	52 748	283	12 281	12 351	1 690 111	12 228	1 505 481	23	7 271	256	31 590	927	145 769	317	71 362		
201 松 江 市	245	6 901	234	5 943	31	958	1 202	179 496	1 186	167 107	3	1 312	49	962	114	10 115	20	3 109		
202 浜 田 市	122	7 171	112	6 151	20	1 020	972	85 971	969	83 009	-	-	30	1 584	36	1 378	8	889		
203 出 雲 市	520	22 229	481	17 823	123	4 406	2 018	483 586	1 998	390 269	8	5 225	59	18 337	190	69 755	29	3 632		
204 益 田 市	138	8 193	121	6 178	25	2 015	606	65 008	602	57 147	2	38	22	2 736	25	5 087	20	4 475		
205 大 田 市	120	4 409	109	3 037	16	1 372	726	89 392	708	78 156	1	32	13	909	82	10 295	43	20 311		
206 安 来 市	171	5 196	169	4 807	10	389	1 515	213 432	1 498	190 185	1	278	18	3 114	109	19 855	23	1 050		
207 江 津 市	32	636	26	427	9	209	189	22 516	184	19 082	1	55	5	1 621	14	1 758	-	-		
209 雲 南 市	187	3 645	178	3 162	21	483	1 561	123 206	1 553	119 354	4	234	9	242	54	3 376	26	5 618		
343 奥出雲町	45	1 078	45	1 078	-	-	1 201	132 856	1 197	130 033	1	7	16	263	75	2 553	49	8 689		
386 飯 南 町	16	492	14	215	3	277	379	73 185	372	63 900	-	-	6	1 029	55	8 256	16	6 644		
441 川 本 町	4	41	3	31	1	10	113	11 916	108	11 209	-	-	1	20	15	687	5	387		
448 美 郷 町	11	185	11	185	-	-	213	16 069	212	15 592	-	-	2	44	15	433	6	1 398		
449 邑 南 町	34	830	27	536	7	294	876	84 183	870	80 662	-	-	6	118	51	3 403	18	4 438		
501 津 和 野 町	66	2 526	58	2 149	11	377	247	32 603	245	28 704	1	20	4	26	37	3 853	5	282		
505 吉 賀 町	42	772	41	757	1	15	363	42 473	359	39 023	-	-	7	494	31	2 956	3	509		
525 海 士 町	6	548	4	110	3	438	41	7 181	41	6 961	-	-	2	17	5	203	7	785		
526 西ノ島町	-	-	-	-	-	-	-	-	-	-	-	-	-	-	-	-	20	1 711		
527 知 夫 村	-	-	-	-	-	-	-	-	-	-	-	-	-	-	-	-	6	331		
528 隠岐の島町	11	177	10	159	2	18	129	27 038	126	25 088	1	70	7	74	19	1 806	13	7 104		

【農業経営体（総数）】

区分	(2) 経営耕地面積規模別経営体数											単位：経営体				
	計	経営耕地 なし	0.3ha未満	0.3～0.5	0.5～1.0	1.0～1.5	1.5～2.0	2.0～3.0	3.0～5.0	5.0～10.0	10.0～20.0	20.0～30.0	30.0～50.0	50.0～100.0	100～150	150ha以上
32 島根 県	15 285	256	498	4 017	5 907	2 177	826	554	380	305	190	93	55	23	1	3
201 松 江 市	1 694	11	61	487	618	230	93	63	51	41	19	13	5	1	-	1
202 浜 田 市	1 128	15	30	347	448	145	50	32	31	19	7	4	-	-	-	-
203 出 雲 市	2 686	48	186	653	997	348	127	78	66	59	49	34	24	17	-	-
204 益 田 市	875	14	41	291	291	123	38	28	16	16	12	1	3	1	-	-
205 大 田 市	883	16	29	256	329	98	47	31	26	25	16	8	1	1	-	-
206 安 来 市	1 696	24	25	337	660	324	128	103	44	29	10	3	6	-	1	2
207 江 津 市	256	5	10	97	79	34	7	9	5	5	2	2	1	-	-	-
209 雲 南 市	1 879	29	30	679	837	165	43	24	32	15	17	5	3	-	-	-
343 奥 出 雲 町	1 311	36	21	156	522	291	131	72	33	27	11	5	5	1	-	-
386 飯 南 町	433	8	18	52	158	97	35	27	8	11	10	3	4	2	-	-
441 川 本 町	137	2	4	33	56	21	7	5	4	2	3	-	-	-	-	-
448 美 郷 町	252	2	2	98	96	24	5	10	5	7	3	-	-	-	-	-
449 邑 南 町	993	18	29	251	419	133	57	26	23	16	12	8	1	-	-	-
501 津 和 野 町	313	4	4	84	118	38	20	18	10	8	7	2	-	-	-	-
505 吉 賀 町	459	3	3	118	188	75	25	16	13	13	4	1	-	-	-	-
525 海 士 町	61	2	-	7	23	8	4	7	8	1	-	1	-	-	-	-
526 西 ノ 島 町	26	5	2	4	7	3	4	1	-	-	-	-	-	-	-	-
527 知 夫 村	18	12	-	1	4	1	-	-	-	-	-	-	-	-	-	-
528 隠岐の島町	185	2	3	66	57	19	5	4	5	11	8	3	2	-	-	-

【農業経営体（総数）】

(3) 経営耕地面積規模別面積

区分	計	0.3ha未満	0.3～0.5	0.5～1.0	1.0～1.5	1.5～2.0	2.0～3.0	3.0～5.0	5.0～10.0	10.0～20.0	20.0～30.0	30.0～50.0	50.0～100.0	100～150	150ha以上
32 島根県	2 352 415	9 198	155 581	410 317	260 286	139 153	131 172	141 713	212 736	269 458	220 907	197 416	144 134	10 215	50 129
201 松江市	265 812	1 221	18 749	42 148	27 251	15 528	14 597	19 018	29 269	26 306	30 961	16 164	8 300	-	16 300
202 浜田市	121 762	532	13 349	30 451	17 274	8 347	7 685	11 540	12 986	10 641	8 957	-	-	-	-
203 出雲市	588 758	3 587	25 222	70 125	41 760	21 204	18 524	24 475	41 847	71 660	80 542	84 187	105 625	-	-
204 益田市	113 246	815	11 086	19 041	14 487	6 463	6 506	5 980	11 469	17 211	2 233	10 850	7 105	-	-
205 大田市	137 894	553	9 847	22 782	11 839	7 868	7 410	9 927	17 050	22 432	18 539	3 247	6 400	-	-
206 安来市	274 565	423	13 266	47 057	39 376	21 851	24 389	16 009	19 465	14 821	7 665	26 199	-	10 215	33 829
207 江津市	33 906	181	3 759	5 439	4 020	1 205	2 179	1 989	3 045	3 251	5 250	3 588	-	-	-
209 雲南市	183 773	590	26 284	56 601	19 298	7 056	5 835	12 338	10 715	22 847	11 830	10 379	-	-	-
343 奥出雲町	204 095	305	6 430	38 129	35 281	22 274	17 282	12 719	18 915	16 274	11 124	18 962	6 400	-	-
386 飯南町	93 730	275	2 097	11 558	11 658	5 882	6 263	2 901	7 993	13 625	7 825	13 349	10 304	-	-
441 川本町	16 403	49	1 292	3 771	2 465	1 235	1 103	1 700	1 000	3 788	-	-	-	-	-
448 美郷町	27 561	40	3 784	6 697	2 803	816	2 451	1 697	5 321	3 952	-	-	-	-	-
449 邑南町	128 345	438	9 743	29 163	15 599	9 612	6 128	8 264	11 337	16 047	18 904	3 110	-	-	-
501 津和野町	48 269	88	3 191	7 952	4 554	3 348	4 076	3 654	5 780	10 434	5 192	-	-	-	-
505 吉賀町	56 826	49	4 616	13 084	8 879	4 269	3 863	4 763	8 557	5 812	2 934	-	-	-	-
525 海士町	11 119	-	252	1 648	950	667	1 671	2 966	965	-	2 000	-	-	-	-
526 西ノ島町	1 968	18	130	540	335	675	270	-	-	-	-	-	-	-	-
527 知夫村	484	-	45	327	112	-	-	-	-	-	-	-	-	-	-
528 隠岐の島町	43 899	34	2 439	3 804	2 345	853	940	1 773	7 022	10 357	6 951	7 381	-	-	-

単位：a

【農業経営体（総数）】

(4) 所有耕地面積規模別経営体数																単位：経営体	
区分	計	所有耕地 なし	0.3ha未満	0.3～0.5	0.5～1.0	1.0～1.5	1.5～2.0	2.0～3.0	3.0～5.0	5.0～10.0	10.0～20.0	20.0～30.0	30.0～50.0	50.0～100.0	100～150	150ha以上	
32 島根 県	15 285	834	935	3 924	6 041	2 272	713	345	123	61	16	10	6	4	1	-	
201 松 江 市	1 694	37	105	458	667	269	87	40	21	9	-	1	-	-	-	-	
202 浜 田 市	1 128	55	84	357	471	119	24	11	1	5	1	-	-	-	-	-	
203 出 雲 市	2 686	176	206	575	1 025	462	139	57	21	11	5	5	2	2	-	-	
204 益 田 市	875	55	85	276	307	97	30	13	6	2	2	-	-	1	1	-	
205 大 田 市	883	45	76	266	357	84	23	7	11	9	2	2	-	1	-	-	
206 安 来 市	1 696	60	51	324	657	361	141	83	15	3	-	-	1	-	-	-	
207 江 津 市	256	21	37	99	83	13	2	-	1	-	-	-	-	-	-	-	
209 雲 南 市	1 879	70	97	672	836	153	27	10	9	1	3	1	-	-	-	-	
343 奥 出 雲 町	1 311	65	16	154	505	334	138	70	17	9	2	-	1	-	-	-	
386 飯 南 町	433	36	17	47	171	102	35	15	7	2	-	-	1	-	-	-	
441 川 本 町	137	12	4	42	65	8	4	1	1	-	-	-	-	-	-	-	
448 美 郷 町	252	21	30	107	74	11	2	1	2	4	-	-	-	-	-	-	
449 邑 南 町	993	78	54	263	433	124	23	13	4	-	-	1	-	-	-	-	
501 津 和 野 町	313	27	19	79	118	35	18	13	2	2	-	-	-	-	-	-	
505 吉 賀 町	459	21	19	122	203	70	11	8	3	1	1	-	-	-	-	-	
525 海 士 町	61	15	5	9	15	11	6	-	-	-	-	-	-	-	-	-	
526 西 ノ 島 町	26	13	5	5	2	-	1	-	-	-	-	-	-	-	-	-	
527 知 夫 村	18	13	1	1	2	1	-	-	-	-	-	-	-	-	-	-	
528 隠岐の島町	185	14	24	68	50	18	2	3	2	3	-	-	1	-	-	-	



【農業経営体（総数）】

(5) 借入耕地面積規模別経営体数

区分	計	借入耕地 なし	0.3ha未満	0.3～0.5	0.5～1.0	1.0～1.5	1.5～2.0	2.0～3.0	3.0～5.0	5.0～10.0	10.0～20.0	20.0～30.0	30.0～50.0	50.0～100.0	100～150	150ha以上
32 島根 県	15 285	10 218	1 902	830	889	327	173	227	200	219	157	73	50	16	1	3
201 松 江 市	1 694	1 129	221	81	85	37	21	31	28	27	18	9	5	1	-	1
202 浜 田 市	1 128	736	139	78	73	34	13	17	16	13	6	3	-	-	-	-
203 出 雲 市	2 686	1 863	303	117	110	45	21	37	37	50	40	28	23	12	-	-
204 益 田 市	875	553	142	59	48	19	8	10	9	14	10	-	3	-	-	-
205 大 田 市	883	507	135	57	65	28	25	15	14	21	11	4	1	-	-	-
206 安 来 市	1 696	1 163	220	79	104	38	14	26	17	15	9	3	5	-	1	2
207 江 津 市	256	126	49	16	31	14	1	5	5	4	2	2	1	-	-	-
209 雲 南 市	1 879	1 417	231	72	70	18	9	14	15	13	14	3	3	-	-	-
343 奥 出 雲 町	1 311	988	96	61	72	20	12	18	14	12	8	5	4	1	-	-
386 飯 南 町	433	321	29	14	18	9	6	8	4	7	9	3	3	2	-	-
441 川 本 町	137	81	16	10	16	4	2	1	4	-	3	-	-	-	-	-
448 美 郷 町	252	134	44	24	25	6	5	5	2	5	2	-	-	-	-	-
449 邑 南 町	993	584	153	74	86	20	17	13	14	13	12	6	1	-	-	-
501 津 和 野 町	313	185	41	27	22	9	6	6	1	8	6	2	-	-	-	-
505 吉 賀 町	459	294	50	32	31	14	7	11	9	9	1	1	-	-	-	-
525 海 士 町	61	22	3	6	13	3	1	7	4	1	-	1	-	-	-	-
526 西 ノ 島 町	26	9	-	7	4	3	2	1	-	-	-	-	-	-	-	-
527 知 夫 村	18	16	-	-	2	-	-	-	-	-	-	-	-	-	-	-
528 隠岐の島町	185	90	30	16	14	6	3	2	7	7	6	3	1	-	-	-

【農業経営体（総数）】

(6) 借入耕地面積規模別面積

単位：a

区分	計	0.3ha未満	0.3～0.5	0.5～1.0	1.0～1.5	1.5～2.0	2.0～3.0	3.0～5.0	5.0～10.0	10.0～20.0	20.0～30.0	30.0～50.0	50.0～100.0	100～150	150ha以上
32 島根県	1 215 232	28 645	30 932	61 092	38 944	29 532	54 374	76 004	155 217	226 175	173 849	179 125	101 867	10 107	49 369
201 松江市	142 867	3 122	3 033	5 886	4 396	3 574	7 352	10 043	19 279	24 887	21 336	15 844	8 150	-	15 965
202 浜田市	53 222	2 310	2 914	5 018	4 089	2 244	4 241	6 072	9 150	10 292	6 892	-	-	-	-
203 出雲市	367 658	4 487	4 263	7 404	5 376	3 476	9 120	13 891	35 670	58 575	65 135	82 754	77 507	-	-
204 益田市	53 838	2 267	2 179	3 190	2 364	1 316	2 330	3 600	10 089	15 953	-	10 550	-	-	-
205 大田市	68 912	1 992	2 127	4 449	3 369	4 264	3 659	5 409	14 859	16 026	9 511	3 247	-	-	-
206 安来市	127 276	3 349	2 873	7 158	4 469	2 446	5 950	6 689	9 917	12 528	7 300	21 086	-	10 107	33 404
207 江津市	23 080	716	646	2 205	1 702	180	1 131	2 005	2 487	3 200	5 220	3 588	-	-	-
209 雲南市	69 518	3 154	2 612	4 856	2 131	1 622	3 373	5 716	9 109	19 335	7 245	10 365	-	-	-
343 奥出雲町	76 642	1 588	2 314	5 275	2 405	2 023	4 442	5 557	8 188	11 713	11 902	15 235	6 000	-	-
386 飯南町	53 960	481	537	1 119	1 115	980	1 763	1 712	5 494	12 375	7 825	10 349	10 210	-	-
441 川本町	8 273	194	398	1 112	489	365	282	1 645	-	3 788	-	-	-	-	-
448 美郷町	13 341	627	917	1 710	666	853	1 165	706	4 197	2 500	-	-	-	-	-
449 邑南町	68 370	2 425	2 810	5 742	2 271	2 908	3 230	5 090	9 545	16 747	14 502	3 100	-	-	-
501 津和野町	26 222	607	1 012	1 461	1 043	1 079	1 385	300	5 725	8 427	5 183	-	-	-	-
505 吉賀町	24 027	843	1 243	2 142	1 600	1 173	2 576	3 436	6 159	1 976	2 879	-	-	-	-
525 海士町	7 815	42	216	1 008	395	168	1 692	1 449	845	-	2 000	-	-	-	-
526 西ノ島町	1 514	-	264	290	360	330	270	-	-	-	-	-	-	-	-
527 知夫村	130	-	-	130	-	-	-	-	-	-	-	-	-	-	-
528 隠岐の島町	28 567	441	574	937	704	531	413	2 684	4 504	7 853	6 919	3 007	-	-	-

【農業経営体（総数）】

（７）貸付耕地のある経営体数と貸付耕地面積

単位 { 経営体数：経営体  
面積：a

区分	計		田		畑（寿園地を除く）		樹園地	
	実経営体数	面積	経営体数	面積	経営体数	面積	経営体数	面積
32 島 根 県	2 369	109 355	2 041	82 996	426	24 824	52	1 535
201 松 江 市	353	14 483	287	11 369	90	2 974	9	140
202 浜 田 市	94	3 367	86	3 028	6	245	3	94
203 出 雲 市	577	24 431	505	22 246	90	1 550	28	635
204 益 田 市	131	13 899	109	3 093	27	10 806	-	-
205 大 田 市	138	5 085	126	4 318	12	415	5	352
206 安 来 市	292	12 243	265	11 134	47	964	1	145
207 江 津 市	21	933	14	675	9	258	-	-
209 雲 南 市	207	5 303	180	4 551	41	742	1	10
343 奥 出 雲 町	201	15 031	150	9 711	57	5 290	2	30
386 飯 南 町	55	3 160	49	2 960	7	109	1	91
441 川 本 町	10	248	8	176	2	72	-	-
448 美 郷 町	21	535	18	483	3	52	-	-
449 邑 南 町	139	5 783	128	4 857	17	926	-	-
501 津 和 野 町	31	1 688	26	1 384	4	266	2	38
505 吉 賀 町	54	1 943	51	1 896	7	47	-	-
525 海 士 町	12	445	11	395	2	50	-	-
526 西 ノ 島 町	1	20	-	-	1	20	-	-
527 知 夫 村	-	-	-	-	-	-	-	-
528 隠岐の島町	32	758	28	720	4	38	-	-

【農業経営体（総数）】

(8) 田の経営耕地面積規模別経営体数															単位：経営体				
区分	計	田の経営 耕地なし	0.3ha未満	0.3 ～ 0.5	0.5 ～ 1.0	1.0 ～ 1.5	1.5 ～ 2.0	2.0 ～ 2.5	2.5 ～ 3.0	3.0 ～ 4.0	4.0 ～ 5.0	5.0 ～ 7.5	7.5 ～ 10.0	10.0～15.0	15.0ha以上				
32 島根 県	15 285	1 551	984	4 032	5 102	1 753	593	245	163	179	114	155	96	94	224				
201 松江市	1 694	206	155	468	501	167	52	26	17	23	19	17	13	5	25				
202 浜田市	1 128	96	63	341	389	129	36	16	9	15	11	10	4	3	6				
203 出雲市	2 686	490	214	583	764	261	90	33	25	31	17	35	26	22	95				
204 益田市	875	160	96	264	215	72	18	7	8	5	2	10	5	6	7				
205 大田市	883	82	47	257	289	85	39	14	12	14	9	12	6	7	10				
206 安来市	1 696	82	73	366	623	286	109	44	31	25	12	17	6	6	16				
207 江津市	256	35	23	84	65	22	7	3	6	2	3	2	1	1	2				
209 雲南市	1 879	86	147	755	674	112	27	8	8	14	11	10	6	8	13				
343 奥出雲町	1 311	83	31	179	537	279	94	35	16	14	7	10	6	7	13				
386 飯南町	433	36	13	56	164	85	30	15	4	4	1	4	3	7	11				
441 川本町	137	10	9	32	52	17	7	3	-	1	2	1	-	3	-				
448 美郷町	252	12	18	95	84	20	4	4	5	2	1	3	2	1	1				
449 邑南町	993	70	38	254	414	100	42	17	8	13	5	8	6	8	10				
501 津和野町	313	35	13	84	101	35	12	7	2	6	1	4	4	3	6				
505 吉賀町	459	11	29	128	166	62	20	7	7	6	7	8	4	1	3				
525 海士町	61	7	3	9	18	7	4	5	1	2	3	-	1	-	1				
526 西ノ島町	26	23	1	-	-	2	-	-	-	-	-	-	-	-	-				
527 知夫村	18	14	1	2	1	-	-	-	-	-	-	-	-	-	-				
528 隠岐の島町	185	13	10	75	45	12	2	1	4	2	3	4	3	6	5				

【農業経営体（総数）】

(9) 経営耕地以外の土地等の状況

単位 { 経営体数：経営体  
面積：a

区分	耕地以外で採草地や 放牧地に利用した土地		施設園芸に利用したハウス・ガラス室のある経営体			
	経営体数	面積	経営体数	面積	うち加温温室	
					経営体数	面積
32 島 根 県	339	191 434	1 888	3 513 283	341	1 050 319
201 松 江 市	50	15 245	206	365 710	17	14 904
202 浜 田 市	17	8 307	90	191 544	9	29 611
203 出 雲 市	67	24 797	570	1 574 429	204	788 581
204 益 田 市	18	8 241	163	540 310	32	104 209
205 大 田 市	30	20 083	67	122 417	7	15 197
206 安 来 市	26	5 952	189	205 039	16	10 839
207 江 津 市	8	8 365	28	30 928	1	5 000
209 雲 南 市	31	7 427	142	104 826	13	20 696
343 奥 出 雲 町	24	11 051	93	107 088	9	37 955
386 飯 南 町	17	8 018	82	60 395	2	4 021
441 川 本 町	4	480	10	3 223	-	-
448 美 郷 町	8	9 283	18	14 081	3	3 353
449 邑 南 町	14	7 618	115	78 630	13	9 542
501 津 和 野 町	7	4 880	52	43 579	8	3 716
505 吉 賀 町	-	-	44	58 065	5	1 947
525 海 士 町	2	3 300	5	1 810	-	-
526 西 ノ 島 町	5	45 180	-	-	-	-
527 知 夫 村	5	677	-	-	-	-
528 隠 岐 の 島 町	6	2 530	14	11 209	2	748

【農業経営体（総数）】

(10) 施設園芸に利用したハウス・ガラス室の面積規模別面積

単位：a

区分	計	1a未満	1 ～ 5	5 ～ 10	10 ～ 20	20 ～ 30	30 ～ 50	50 ～ 70	70 ～ 100	100a以上
32 島根県	35 132.83	137.88	1 143.2	1 671.46	4 157.16	3 930.54	6 116.	4 558.88	3 523.99	9 893.72
201 松江市	3 657.1	13.56	131.88	329.86	392.15	403.87	180.78	120	96	1 989
202 浜田市	1 915.44	8.67	48.98	98.4	118.9	121.4	251.49	167	178.6	922
203 出雲市	15 744.29	31.67	227.35	337.39	1 372.84	1 662.28	3 153.94	2 671.5	2 068.39	4 218.93
204 益田市	5 403.1	2.6	74.12	110.79	355.91	479.48	1 057.72	785.48	861	1 676
205 大田市	1 224.17	5.38	42.93	44.52	134.15	194.9	205.29	50	235	312
206 安来市	2 050.39	10.35	127.39	200.87	688.49	321.85	351.11	234.54	-	115.79
207 江津市	309.28	1.95	19.21	41.82	33	23.3	-	50	-	140
209 雲南市	1 048.26	17.3	111.4	99.06	265	193.5	212	50	-	100
343 奥出雲町	1 070.88	13.78	69.44	50.05	98.3	158.74	202.75	152.82	85	240
386 飯南町	603.95	5.57	84.55	87.54	160.7	40.59	225	-	-	-
441 川本町	32.23	1.27	5.96	15	10	-	-	-	-	-
448 美郷町	140.81	1.79	9.42	19.08	55.82	54.7	-	-	-	-
449 邑南町	786.3	14.71	89.16	127.03	156.46	154.44	72.5	172	-	-
501 津和野町	435.79	4.89	39.2	70.85	145.71	21.6	48	105.54	-	-
505 吉賀町	580.65	3.19	47.61	13.5	132.73	48.2	155.42	-	-	180
525 海士町	18.1	-	8.1	-	10	-	-	-	-	-
526 西ノ島町	-	-	-	-	-	-	-	-	-	-
527 知夫村	-	-	-	-	-	-	-	-	-	-
528 隠岐の島町	112.09	1.2	6.5	25.7	27	51.69	-	-	-	-

【農業経営体（総数）】

3 農作物

(1) 販売目的の作物の別別作付（栽培）経営体数と作付（栽培）面積

区分	単位：a										経営体数：経営体										
	面積：a										面積：a										
	単位：a										面積：a										
作 付 （栽培） 実経営体数	作 付 （栽培） 面積	稲（飼料用を除く）		麦		雑穀		いも類		豆類		工業農作物		野菜		菜		露地		施設	
		作 経営体数	作付面積	作 経営体数	作付面積	作 経営体数	作付面積	作 経営体数	作付面積	作 経営体数	作付面積	作 経営体数	作付面積	作 経営体数	作付面積	作 経営体数	作付面積	作 経営体数	作付面積	作 経営体数	作付面積
32 島根 県	13 852	2 079 453	12 228	1 505 481	128	67 110	549	66 901	514	16 670	833	50 402	536	27 863	2 710	118 776.41	2 319	95 015	979	23 761.41	
201 松江市	1 436	231 077	1 186	167 107	10	x	87	12 852	x	x	130	1 512	46	2 312	388	16 421.9	341	12 351	x	x	
202 浜田市	1 067	x	969	83 009	3	775	23	925	x	x	86	3 221	34	1 995	163	7 568.45	144	4 087	x	x	
203 出雲市	2 544	618 848	1 998	390 269	85	59 267	84	27 783	x	x	171	27 583	102	4 437	584	x	498	28 356	x	x	
204 益田市	782	100 226	602	57 147	3	118	11	371	x	x	45	x	21	x	203	x	163	x	x	x	
205 大田市	786	x	708	78 156	3	57	37	2 741	x	x	24	1 767	28	x	120	3 609.8	104	2 964	x	x	
206 安来市	1 609	232 826	1 498	190 185	6	467	27	1 868	x	x	73	4 206	41	1 863	254	6 167.03	196	5 091	x	x	
207 江津市	222	33 098	184	19 082	1	x	4	107	x	x	20	2 222	15	x	61	3 262.57	55	2 154	x	x	
209 雲南市	1 632	159 596	1 553	119 354	6	377	56	2 295	x	x	84	788	95	2 971	264	x	238	x	x	x	
343 奥出雲町	1 243	x	1 197	130 033	1	x	128	7 410	x	x	66	883	37	829	133	9 327.79	118	8 833	x	x	
386 飯南町	402	81 977	372	63 900	1	x	32	x	x	x	16	2 457	19	x	89	1 861.25	61	1 309	x	x	
441 川本町	121	13 595	108	11 209	-	-	5	200	x	x	6	75	24	x	21	422.91	21	395	x	x	
448 美郷町	229	x	212	15 592	-	-	18	x	x	x	7	76	11	344	46	2 228.93	44	2 140	x	x	
449 邑南町	930	107 757	870	80 662	2	x	17	1 248	x	x	27	181	19	482	213	x	195	x	x	x	
501 津和野町	279	39 592	245	28 704	3	28	3	271	x	x	13	x	23	713	73	3 031.43	63	2 565	x	x	
505 吉賀町	386	x	359	39 023	-	-	4	x	x	x	31	631	20	150	74	3 438.87	59	2 602	x	x	
525 海士町	46	x	41	6 961	2	x	2	x	x	x	10	273	1	x	8	x	7	107	x	x	
526 西ノ島町	1	x	-	-	-	-	-	-	x	x	-	-	-	-	-	-	-	-	x	x	
527 知夫村	-	-	-	-	-	-	-	-	x	x	-	-	-	-	-	-	-	-	x	x	
528 隠岐の島町	137	30 451	126	25 088	2	x	11	952	x	x	24	912	-	-	16	204.92	12	145	x	x	

【農業経営体（総数）】

3 農作物

(1) 販売目的の作物の種類/作付（栽培）経営体数と作付（栽培）面積（続き）

単位：経営体数：経営体  
面積：a

区分	果 樹				類 別				花 き				花 木				そ の 他 （ 稀 有 料 用 ） を 含 む ）			
	栽 培 実経営体数	露 地		施 設	栽 培 面積	栽 培 経営体数	作 （栽培） 実経営体数	作 （栽培） 面積	作 （栽培） 経営体数	作 （栽培） 面積	作 （栽培） 経営体数	作 （栽培） 面積	作 （栽培） 経営体数	作 （栽培） 面積	作 （栽培） 経営体数	作 （栽培） 面積	作 （栽培） 経営体数	作 （栽培） 面積		
		栽 培 経営体数	栽 培 面積																	
32 島 根 県	1 366 57 327.12	981	41 048	484 16 279.12	545 27 251.18	421	21 281	271 5 970.18	841 141 671.64	766	139 673	118 1 998.64								
201 松 江 市	165 4 886.6	x		19 238.6	116 x	99	4 382	49 x	117 15 666.85	111	15 552	9 114.85								
202 浜 田 市	113 6 008.67	x		22 362.67	21 261.58	14	159	9 102.58	22 x	15	x	10 145.29								
203 出 雲 市	498 21 956.05	x		314 11 235.05	104 5 003.99	69	1 069	64 3 934.99	231 48 384.32	214	47 831	30 553.32								
204 益 田 市	121 7 326.06	x		33 2 126.06	34 x	24	2 314	19 x	39 9 976.93	32	9 763	12 213.93								
205 大 田 市	75 3 090.27	x		13 697.27	14 207.75	10	160	5 47.75	36 7 106.52	32	7 040	4 66.52								
206 安 来 市	140 x	x		13 343.25	75 x	55	970	48 x	131 22 064.41	120	21 785	14 279.41								
207 江 津 市	20 x	x		3 x	12 278	11	x	2 x	7 x	7	x	1 x								
209 雲 南 市	90 3 056.06	x		28 815.06	53 x	46	10 457	22 x	44 15 723.19	40	15 562	6 161.19								
343 奥 出 雲 町	22 626	x		7 200	20 576.78	15	337	11 239.78	31 1 083.89	26	1 058	8 25.89								
386 飯 南 町	24 x	x		16 x	6 x	5	14	2 x	17 1 972.08	13	1 863	5 109.08								
441 川 本 町	5 76	x		-	6 100.74	5	95	3 5.74	-	-	-	-								
448 美 郷 町	4 28.95	x		2 x	9 66.55	7	60	5 6.55	8 262.73	7	x	1 x								
449 邑 南 町	24 x	x		9 x	36 x	30	180	15 x	60 5 751.2	57	5 696	8 55.2								
501 津 和 野 町	41 1 633.71	x		3 5.71	27 x	23	728	10 x	34 4 275.06	30	4 265	6 10.06								
505 吉 賀 町	16 483	x		-	6 134.44	5	x	4 x	39 3 537.8	38	3 355	3 182.8								
525 海 士 町	4 x	x		-	-	-	-	-	8 401	8	401	-								
526 西 ノ 島 町	-	x		-	-	-	-	-	1 x	1	x	-								
527 知 夫 村	-	x		-	-	-	-	-	-	-	-	-								
528 隠 岐 の 島 町	4 44	x		2 x	6 30.25	3	26	3 4.25	16 x	15	2 912	1 x								



【農業経営体（総数）】

(2) 販売目的の果樹類の栽培経営体数と栽培面積

区分	温 州 み か ん				そ の 他 の か ん き つ				り ん 地				ぶ ど				う		
	露 地		施 設		露 地		施 設		露 地		施 設		露 地		施 設		う		
	栽 実経営体数	栽 培面積	栽 培 経営体数	栽 培面積	栽 実経営体数	栽 培面積	栽 培 経営体数	栽 培面積	栽 実経営体数	栽 培面積	栽 培 経営体数	栽 培面積	栽 実経営体数	栽 培面積	栽 培 経営体数	栽 培面積	栽 実経営体数	栽 培面積	
32 島 根 県	39	39	706	-	-	101	100	2 058	5	24.94	13	11	420	2	48	515	122	5 833	448 15 663.97
201 松 江 市	10	10	42	-	-	8	8	64	2	x	x	1	x	x	x	15	4	121	13 198.16
202 浜 田 市	3	3	8	-	-	6	6	27	-	-	x	1	x	x	x	23	7	250	20 350.37
203 出 雲 市	4	4	50	-	-	15	15	119	-	-	x	1	x	x	x	302	32	2 350	295 10 800.21
204 益 田 市	2	2	x	-	-	41	41	1 215	1	x	x	-	-	x	x	46	31	1 803	31 2 065.36
205 大 田 市	1	1	x	-	-	17	17	394	1	x	x	-	-	x	x	15	4	294	11 678.2
206 安 来 市	10	10	79	-	-	5	4	12	1	x	x	2	x	x	x	34	26	482	12 312.25
207 江 津 市	2	2	x	-	-	3	3	29	-	-	x	-	-	x	x	4	1	x	3 20.9
209 雲 南 市	3	3	8	-	-	4	4	88	-	-	x	-	-	x	x	34	9	131	26 804.36
343 奥 出 雲 町	-	-	-	-	-	-	-	-	-	-	x	-	-	x	x	8	2	x	7 200
386 飯 南 町	-	-	-	-	-	-	-	-	-	-	x	4	229	x	x	16	3	81	15 60.55
441 川 本 町	-	-	-	-	-	-	-	-	-	-	x	-	-	x	x	1	1	x	- -
448 美 郷 町	-	-	-	-	-	-	-	-	-	-	x	-	-	x	x	2	-	-	2 x
449 邑 南 町	1	1	x	-	-	1	1	x	-	-	x	1	x	x	x	9	1	x	8 117.95
501 津 和 野 町	-	-	-	-	-	1	1	x	-	-	x	1	x	x	x	3	-	-	3 5.71
505 吉 賀 町	-	-	-	-	-	-	-	-	-	-	x	-	-	x	x	-	-	-	- -
525 海 士 町	3	3	425	-	-	-	-	-	-	-	x	-	-	x	x	1	1	x	- -
526 西 ノ 島 町	-	-	-	-	-	-	-	-	-	-	x	-	-	x	x	-	-	-	- -
527 知 夫 村	-	-	-	-	-	-	-	-	-	-	x	-	-	x	x	-	-	-	- -
528 隠 岐 の 島 町	-	-	-	-	-	-	-	-	-	-	x	-	-	x	x	2	-	-	2 x

【農業経営体（総数）】

(2) 販売目的の果樹類の栽培経営体数と栽培面積（続き）

区分	日 本										単位										経営体数：経営体面積：a	
	な し			西 洋			な し			も			お う			と			う			面積
	栽培 実経営体数	栽培 経営体数	栽培面積	栽培 実経営体数	栽培 経営体数	栽培面積	栽培 実経営体数	栽培 経営体数	栽培面積	栽培 実経営体数	栽培 経営体数	栽培面積	栽培 実経営体数	栽培 経営体数	栽培面積	栽培 実経営体数	栽培 経営体数	栽培面積	栽培 実経営体数	栽培 経営体数	栽培面積	
32 島根県	102	102	5 092	1	28	6	6	6	20	-	-	37	35	361	3	9	3	1	10	2	5.6	
201 松江市	x	4	103	x	x	2	2	2	x	-	-	8	8	72	-	-	1	x	x	x	x	
202 浜田市	x	9	1 793	x	x	-	-	-	-	-	-	7	7	105	-	-	-	x	x	x	x	
203 出雲市	x	8	463	x	x	2	2	2	x	-	-	4	3	53	1	x	-	x	x	x	x	
204 益田市	x	1	x	x	x	-	-	-	-	-	-	-	-	-	-	-	-	x	x	x	x	
205 大田市	x	2	x	x	x	-	-	-	-	-	-	1	1	x	-	-	-	x	x	x	x	
206 安来市	x	77	2 311	x	x	-	-	-	-	-	-	8	8	45	-	-	-	x	x	x	x	
207 江津市	x	-	-	x	x	-	-	-	-	-	-	1	1	x	1	x	-	x	x	x	x	
209 雲南市	x	-	-	x	x	-	-	-	-	-	-	3	2	x	1	x	-	x	x	x	x	
343 奥出雲町	x	-	-	x	x	-	-	-	-	-	-	1	1	x	-	-	-	x	x	x	x	
386 飯南町	x	1	x	x	x	2	2	2	x	-	-	1	1	x	-	-	-	x	x	x	x	
441 川本町	x	-	-	x	x	-	-	-	-	-	-	-	-	-	-	-	-	x	x	x	x	
448 美郷町	x	-	-	x	x	-	-	-	-	-	-	-	-	-	-	-	-	x	x	x	x	
449 邑南町	x	-	-	x	x	-	-	-	-	-	-	2	2	x	-	-	1	x	x	x	x	
501 津和野町	x	-	-	x	x	-	-	-	-	-	-	1	1	x	-	-	1	x	x	x	x	
505 吉賀町	x	-	-	x	x	-	-	-	-	-	-	-	-	-	-	-	-	x	x	x	x	
525 海士町	x	-	-	x	x	-	-	-	-	-	-	-	-	-	-	-	-	x	x	x	x	
526 西ノ島町	x	-	-	x	x	-	-	-	-	-	-	-	-	-	-	-	-	x	x	x	x	
527 知夫村	x	-	-	x	x	-	-	-	-	-	-	-	-	-	-	-	-	x	x	x	x	
528 隠岐の島町	x	-	-	x	x	-	-	-	-	-	-	-	-	-	-	-	-	x	x	x	x	

【農業経営体（総数）】

(2) 販売目的の果樹類の栽培経営体数と栽培面積（続き）

区分	ひ				わ				か				き				く				り				う				め	
	栽 実経営体数	露 地		施 設	栽 実経営体数	露 地		施 設	栽 実経営体数	露 地		施 設	栽 実経営体数	露 地		施 設	栽 実経営体数	露 地		施 設	栽 実経営体数	露 地		施 設	栽 実経営体数	栽培面積				
		栽 経営体数	栽培面積			栽 経営体数	栽培面積			栽 経営体数	栽培面積			栽 経営体数	栽培面積			栽 経営体数	栽培面積			栽 経営体数	栽培面積				栽 経営体数	栽培面積	栽 経営体数	栽培面積
32 島根 県	17	17	56	-	-	374	372	14 494	15	194.34	108	107	3 592	2	25.01	100	100	1 013	3	3.16										
201 松 江 市	7	7	26	-	-	109	109	3 520	2	x	x	16	116	x	x	19	19	217	-	-										
202 浜 田 市	2	2	x	-	-	53	52	2 821	3	12.3	x	8	226	x	x	7	7	59	-	-										
203 出 雲 市	1	1	x	-	-	84	84	4 826	7	106.24	x	9	123	x	x	8	8	149	1	x										
204 益 田 市	2	2	x	-	-	21	20	1 335	2	x	x	6	148	x	x	3	3	20	-	-										
205 大 田 市	-	-	-	-	-	29	29	940	-	-	x	3	61	x	x	7	7	55	1	x										
206 安 来 市	5	5	15	-	-	38	38	670	-	-	x	4	178	x	x	10	10	93	-	-										
207 江 津 市	-	-	-	-	-	6	6	11	-	-	x	5	27	x	x	6	6	45	-	-										
209 雲 南 市	-	-	-	-	-	16	16	196	1	x	x	12	868	x	x	23	23	287	1	x										
343 奥出雲 町	-	-	-	-	-	4	4	27	-	-	x	1	x	x	x	2	2	x	-	-										
386 飯 南 町	-	-	-	-	-	2	2	x	-	-	x	-	-	x	x	2	2	x	-	-										
441 川 本 町	-	-	-	-	-	2	2	x	-	-	x	-	-	x	x	2	2	x	-	-										
448 美 郷 町	-	-	-	-	-	-	-	-	-	-	x	-	-	x	x	1	1	x	-	-										
449 邑 南 町	-	-	-	-	-	4	4	7	-	-	x	2	x	x	x	2	2	x	-	-										
501 津和野 町	-	-	-	-	-	6	6	77	-	-	x	28	1 348	x	x	5	5	30	-	-										
505 吉 賀 町	-	-	-	-	-	-	-	-	-	-	x	13	463	x	x	2	2	x	-	-										
525 海 士 町	-	-	-	-	-	-	-	-	-	-	x	-	-	x	x	-	-	-	-	-										
526 西ノ島 町	-	-	-	-	-	-	-	-	-	-	x	-	-	x	x	-	-	-	-	-										
527 知 夫 村	-	-	-	-	-	-	-	-	-	-	x	-	-	x	x	-	-	-	-	-										
528 隠岐の島 町	-	-	-	-	-	-	-	-	-	-	x	-	-	x	x	1	1	x	-	-										

【農業経営体（総数）】

(2) 販売目的の果樹型の栽培経営体数と栽培面積（続き）

区分	すもも			キウイフルーツ			パイナップル			その他の果樹								
	栽培 実経営体数	露地		施設		栽培 実経営体数	栽培 実経営体数	露地		施設		栽培 実経営体数	栽培 実経営体数	露地		施設		
		栽培 経営体数	栽培面積	栽培 経営体数	栽培面積			栽培 経営体数	栽培面積	栽培 経営体数	栽培面積			栽培 経営体数	栽培面積	栽培 経営体数	栽培面積	
32 島根県	25	21	81	5	107.5	32	31	101	1	8	-	-	-	218	208	7 211	15	161.6
201 松江市	5	5	18	-	-	x	6	8	x	x	-	-	-	25	23	330	3	18
202 浜田市	2	2	x	-	-	x	2	x	x	x	-	-	-	16	16	325	-	-
203 出雲市	4	1	x	4	x	x	1	x	x	x	-	-	-	94	89	2 528	9	134.6
204 益田市	1	1	x	-	-	x	2	x	x	x	-	-	-	18	18	377	-	-
205 大田市	-	-	-	-	-	x	3	16	x	x	-	-	-	16	16	459	-	-
206 安来市	5	5	27	-	-	x	3	12	x	x	-	-	-	6	5	84	1	x
207 江津市	-	-	-	-	-	x	2	x	x	x	-	-	-	5	5	2 046	-	-
209 雲南市	3	2	x	1	x	x	7	21	x	x	-	-	-	15	14	629	1	x
343 奥出雲町	2	2	x	-	-	x	1	x	x	x	-	-	-	5	5	111	-	-
386 飯南町	1	1	x	-	-	x	2	x	x	x	-	-	-	2	1	x	1	x
441 川本町	1	1	x	-	-	x	-	-	x	x	-	-	-	-	-	-	-	-
448 美郷町	-	-	-	-	-	x	-	-	x	x	-	-	-	2	2	x	-	-
449 邑南町	1	1	x	-	-	x	1	x	x	x	-	-	-	7	7	154	-	-
501 津和野町	-	-	-	-	-	x	1	x	x	x	-	-	-	4	4	87	-	-
505 吉賀町	-	-	-	-	-	x	-	-	x	x	-	-	-	2	2	x	-	-
525 海士町	-	-	-	-	-	x	-	-	x	x	-	-	-	-	-	-	-	-
526 西ノ島町	-	-	-	-	-	x	-	-	x	x	-	-	-	-	-	-	-	-
527 知夫村	-	-	-	-	-	x	-	-	x	x	-	-	-	-	-	-	-	-
528 隠岐の島町	-	-	-	-	-	x	-	-	x	x	-	-	-	1	1	x	-	-

【農業経営体（総数）】

(3) 有機農業に取り組んでいる経営体の取組品目別作付（栽培）経営体数と作付（栽培）面積															
区分	計	有機農業に 取り組んで いない	有 機 農 業 に 取 り 組 ん で い る										単位		経営体数：経営体 面 積：a
			計		水 稻		大 豆		野 菜		果 樹		その他		
			作 （栽 培） 実経営体数	作 付 （栽 培） 面 積	経営体数	面 積	経営体数	面 積	経営体数	面 積	経営体数	面 積	経営体数	面 積	
32 島根 県	15 285	14 441	844	99 685	533	66 285	35	2 989	245	8 085	114	6 690	92	15 636	
201 松 江 市	1 694	1 602	92	6 509	48	4 318	7	77	28	677	18	998	10	439	
202 浜 田 市	1 128	1 066	62	6 814	34	3 014	6	1 219	23	1 400	8	369	10	812	
203 出 雲 市	2 686	2 568	118	15 789	65	10 432	1	1	35	1 286	26	736	9	3 334	
204 益 田 市	875	824	51	10 767	30	3 806	5	592	16	315	10	316	9	5 738	
205 大 田 市	883	832	51	3 984	34	3 237	-	-	6	127	6	272	7	348	
206 安 来 市	1 696	1 607	89	8 212	64	6 737	3	28	22	804	11	293	2	350	
207 江 津 市	256	234	22	5 085	12	1 251	2	988	9	407	2	2 020	2	419	
209 雲 南 市	1 879	1 799	80	10 044	52	8 725	2	16	23	314	10	774	7	215	
343 奥 出 雲 町	1 311	1 276	35	4 271	28	2 424	1	10	7	322	2	270	6	1 245	
386 飯 南 町	433	405	28	10 925	22	9 979	-	-	10	256	1	30	2	660	
441 川 本 町	137	121	16	933	6	361	-	-	3	162	1	1	8	409	
448 美 郷 町	252	233	19	2 785	16	1 678	-	-	-	-	-	-	7	1 107	
449 邑 南 町	993	922	71	5 215	51	4 242	2	20	17	634	4	174	5	145	
501 津 和 野 町	313	290	23	960	11	398	2	9	7	149	8	368	3	36	
505 吉 賀 町	459	381	78	6 745	54	5 403	2	5	37	1 181	6	67	2	89	
525 海 士 町	61	59	2	140	1	30	1	20	1	50	-	-	2	40	
526 西 ノ 島 町	26	26	-	-	-	-	-	-	-	-	-	-	-	-	
527 知 夫 村	18	18	-	-	-	-	-	-	-	-	-	-	-	-	
528 隠岐の島町	185	178	7	507	5	250	1	4	1	1	1	2	1	250	

【農業経営体（総数）】

4 家畜等

(1) 家畜等を販売目的で飼養している経営体数と飼養頭羽数

単位：頭数  
 経営体数：経営体数  
 頭数：頭数  
 羽数：羽数

区分	販 売 目 的 で 飼 養 し て い る 牛				豚		採 卵 鶏		ブ ロ イ ラ ー		きのこの栽培を行っている経営体数	その他の農業経営を行っている経営体数						
	飼養実経営体数	飼養頭数	乳 用 牛		飼養実経営体数	飼養頭数	飼養実経営体数	飼養頭数	出荷した経営体数	出荷羽数								
			肉 用 牛															
			飼養実経営体数	飼養頭数														
32 島根県	756	38 197	91	11 018	726	27 179	90	13 834	483	4 720	8	36 743	31	773 708	4 1 931 000	272	53	
201 松江市	35	x	6	114	32	x	3	4	25	x	-	-	3	33 700	-	-	26	2
202 浜田市	16	434	1	x	16	x	6	x	10	71	1	x	3	1 632	-	-	42	3
203 出雲市	97	x	24	1 732	88	x	18	1 185	57	x	-	-	3	34 220	1	x	54	8
204 益田市	29	11 273	2	x	29	x	8	7 080	21	x	-	-	3	22 900	1	x	7	4
205 大田市	71	x	10	5 414	70	x	10	2 166	48	x	-	-	1	x	-	-	7	1
206 安来市	96	x	13	334	85	x	7	x	52	212	1	x	1	x	-	-	19	5
207 江津市	11	110	1	x	11	x	5	x	4	10	1	x	2	x	-	-	8	2
209 雲南市	82	x	7	365	81	x	9	861	45	x	1	x	5	46 629	1	x	23	8
343 奥出雲町	131	x	8	104	130	x	8	1 412	87	x	1	x	1	x	-	-	22	3
386 飯南町	43	1 197	8	876	41	321	-	-	28	138	2	x	2	x	-	-	5	4
441 川本町	11	123	2	x	11	x	-	-	9	x	-	-	-	-	-	-	3	4
448 美郷町	12	309	1	x	11	x	2	x	8	155	-	-	-	-	-	-	4	2
449 邑南町	26	x	6	419	26	x	5	228	14	x	1	x	1	x	-	-	21	3
501 津和野町	10	252	1	x	9	x	1	x	8	69	-	-	1	x	-	-	11	2
505 吉賀町	8	94	1	x	8	x	2	x	6	34	-	-	3	174 170	1	x	15	1
525 海士町	13	x	-	-	13	x	2	x	11	320	-	-	1	x	-	-	-	-
526 西ノ島町	25	x	-	-	25	x	-	-	22	x	-	-	-	-	-	-	-	-
527 知夫村	18	559	-	-	18	559	-	-	13	94	-	-	-	-	-	-	-	1
528 隠岐の島町	22	748	-	-	22	748	4	6	15	228	-	-	1	x	-	-	5	-

【農業経営体（総数）】

(2) 肉用種の子取り用めす牛の飼養頭数規模別経営体数と飼養頭数										単位		経営体数：経営体	
計										頭		数：頭	
区分	経営体数	頭 数	1 ～ 4 頭		5 ～ 9		10 ～ 19		20 ～ 49		50頭以上		頭 数
			経営体数	頭 数	経営体数	頭 数	経営体数	頭 数	経営体数	頭 数	経営体数	頭 数	
32 島 根 県	654	8 625	385	851	107	691	77	1 034	57	1 706	28	4 343	
201 松 江 市	27	213	16	38	5	36	5	70	-	-	1	69	
202 浜 田 市	12	107	10	14	1	7	-	-	-	-	1	86	
203 出 雲 市	73	1 036	44	113	7	42	10	133	7	184	5	564	
204 益 田 市	24	1 847	13	33	4	26	1	13	2	67	4	1 708	
205 大 田 市	65	841	32	75	12	78	9	115	8	209	4	364	
206 安 来 市	81	411	58	97	10	65	8	117	5	132	-	-	
207 江 津 市	8	27	7	15	-	-	1	12	-	-	-	-	
209 雲 南 市	70	428	48	99	15	101	2	22	3	86	2	120	
343 奥 出 雲 町	126	1 054	88	204	20	121	11	138	4	123	3	468	
386 飯 南 町	35	183	21	47	10	64	3	37	1	35	-	-	
441 川 本 町	10	76	4	11	4	26	1	15	1	24	-	-	
448 美 郷 町	10	80	7	15	1	6	1	10	1	49	-	-	
449 邑 南 町	22	142	13	28	4	29	4	59	1	26	-	-	
501 津 和 野 町	9	111	4	9	3	19	1	13	-	-	1	70	
505 吉 賀 町	8	55	3	5	3	18	1	10	1	22	-	-	
525 海 士 町	12	486	2	7	1	8	4	58	2	41	3	372	
526 西ノ島町	25	549	7	21	2	13	7	95	7	222	2	198	
527 知 夫 村	18	465	2	5	1	7	3	45	12	408	-	-	
528 隠岐の島町	19	514	6	15	4	25	5	72	2	78	2	324	

【農業経営体（総数）】

（3）肉用種の肥育中の牛の飼養頭数規模別経営体数と飼養頭数

区分	計		1 ～ 4 頭		5 ～ 9		10 ～ 19		20 ～ 29		30 ～ 49		50 ～ 99		100 ～ 149		150 ～ 299		300 ～ 499		500頭以上	
	経営体数	頭 数	経営体数	頭 数	経営体数	頭 数	経営体数	頭 数	経営体数	頭 数	経営体数	頭 数	経営体数	頭 数	経営体数	頭 数	経営体数	頭 数	経営体数	頭 数	経営体数	頭 数
32 島根 県	82	10 086	51	94	2	17	3	39	2	40	2	78	4	265	5	644	6	1 242	4	1 624	3	6 043
201 松江市	1	x	x	x	x	x	x	x	x	x	x	x	x	x	x	x	x	x	x	x	x	x
202 浜田市	5	251	3	6	-	-	-	-	-	-	-	-	-	-	2	245	-	-	-	-	-	-
203 出雲市	17	1 161	11	21	-	-	1	12	-	-	1	48	-	-	1	115	1	213	2	752	-	-
204 益田市	8	3 955	2	4	-	-	1	12	1	20	-	-	1	75	-	-	1	180	1	452	1	3 212
205 大田市	10	2 166	5	11	-	-	-	-	-	-	1	30	1	50	1	139	1	236	-	-	1	1 700
206 安来市	6	34	4	11	1	8	1	15	-	-	-	-	-	-	-	-	-	-	-	-	-	-
207 江津市	3	3	3	3	-	-	-	-	-	-	-	-	-	-	-	-	-	-	-	-	-	-
209 雲南市	8	353	6	8	-	-	-	-	-	-	-	-	-	-	1	145	1	200	-	-	-	-
343 奥出雲町	8	1 412	5	11	-	-	-	-	-	-	-	-	1	70	-	-	1	200	-	-	1	1 131
386 飯南町	-	-	-	-	-	-	-	-	-	-	-	-	-	-	-	-	-	-	-	-	-	-
441 川本町	-	-	-	-	-	-	-	-	-	-	-	-	-	-	-	-	-	-	-	-	-	-
448 美郷町	2	x	x	x	x	x	x	x	x	x	x	x	x	x	x	x	x	x	x	x	x	x
449 邑南町	5	228	3	6	1	9	-	-	-	-	-	-	-	-	-	-	1	213	-	-	-	-
501 津和野町	1	x	x	x	x	x	x	x	x	x	x	x	x	x	x	x	x	x	x	x	x	x
505 吉賀町	2	x	x	x	x	x	x	x	x	x	x	x	x	x	x	x	x	x	x	x	x	x
525 海士町	2	x	x	x	x	x	x	x	x	x	x	x	x	x	x	x	x	x	x	x	x	x
526 西ノ島町	-	-	-	-	-	-	-	-	-	-	-	-	-	-	-	-	-	-	-	-	-	-
527 知夫村	-	-	-	-	-	-	-	-	-	-	-	-	-	-	-	-	-	-	-	-	-	-
528 隠岐の島町	4	6	4	6	-	-	-	-	-	-	-	-	-	-	-	-	-	-	-	-	-	-



【農業経営体（総数）】

5 農作業の受託

（１）農作業を受託した経営体の事業部門別経営体数

単位：経営体

区分	実経営体数	耕 種 部 門 の 作 業 を 受 託 し た 経 営 体 数										畜産部門 の作業を 受託した 経営体数	農 酪 へルパー
		数											
		実経営体数	水 稲 作 麦	作大豆	作野菜	果 樹 作	飼 料 物 作	工 作 物 芸	農 作 物	さ き と う び 作	その他の 作 物 作		
32 島 根 県	1 839	1 831	1 789	10	14	21	12	25	6	26	15	1	
201 松 江 市	228	228	226	1	-	-	1	1	1	3	1	-	
202 浜 田 市	122	122	119	-	4	-	1	-	-	1	1	-	
203 出 雲 市	348	345	331	7	5	8	7	6	1	7	3	1	
204 益 田 市	89	89	88	1	1	1	1	1	-	-	1	-	
205 大 田 市	113	111	108	-	-	2	1	3	1	1	4	-	
206 安 来 市	184	184	180	1	-	3	1	3	-	-	-	-	
207 江 津 市	28	28	25	-	-	2	-	-	-	3	-	-	
209 雲 南 市	228	227	225	-	1	1	-	-	2	-	2	-	
343 奥 出 雲 町	168	167	165	-	1	-	-	6	1	4	1	-	
386 飯 南 町	50	49	45	-	-	2	-	2	-	2	1	-	
441 川 本 町	15	15	15	-	-	-	-	-	-	-	-	-	
448 美 郷 町	16	16	15	-	-	1	-	-	-	1	-	-	
449 邑 南 町	142	142	141	-	-	-	-	1	-	-	-	-	
501 津 和 野 町	36	36	36	-	-	-	-	-	-	1	-	-	
505 吉 賀 町	41	41	39	-	2	1	-	2	-	1	1	-	
525 海 士 町	6	6	6	-	-	-	-	-	-	-	-	-	
526 西 ノ 島 町	-	-	-	-	-	-	-	-	-	-	-	-	
527 知 夫 村	-	-	-	-	-	-	-	-	-	-	-	-	
528 隠 岐 の 島 町	25	25	25	-	-	-	-	-	-	2	-	-	

【農業経営体（総数）】

（２）水稲作受託作業種類別経営体数と受託作業面積

(2) 水稻作受託作業種類別経営体数と受託作業面積																		
区分	計		全 作 業		部 分 作 業										単位		経営体数：経営体面積：a	
	実経営体数	面 積	経営体数	面 積	実経営体数	育 苗		耕起・代かき		田 植		防 除		稲刈り・脱穀		経営体数		面 積
						経営体数	面 積	経営体数	面 積	経営体数	面 積	経営体数	面 積	経営体数	面 積			
32 島根県	1 789	1 623 927	320	109 278	1 626	430	212 661	774	112 666	838	122 355	294	355 727	1 151	254 598	961	456 642	
201 松江市	226	133 233	54	63 850	198	50	3 372	114	6 619	109	7 411	19	19 490	153	18 123	128	14 368	
202 浜田市	119	101 582	16	851	112	13	4 526	66	22 377	70	15 853	27	11 146	84	24 683	58	22 146	
203 出雲市	331	277 801	57	9 123	309	99	29 280	125	15 148	143	19 743	36	22 015	221	37 530	193	144 962	
204 益田市	88	52 016	20	2 054	79	23	12 002	36	3 100	41	4 674	15	2 022	67	16 371	51	11 793	
205 大田市	108	72 304	13	1 117	101	23	32 421	40	3 398	43	3 685	12	8 292	75	8 921	63	14 470	
206 安来市	180	178 075	26	5 801	165	30	9 696	79	12 979	78	15 009	27	84 093	107	27 609	83	22 888	
207 江津市	25	15 578	5	305	22	3	1 355	10	1 946	11	662	6	1 128	16	1 272	15	8 910	
209 雲南市	225	157 328	46	8 623	210	72	18 824	118	15 977	110	16 708	46	18 362	142	40 877	117	37 957	
343 奥出雲町	165	195 625	27	1 728	147	37	14 503	65	14 654	85	18 475	31	78 413	93	36 186	79	31 666	
386 飯南町	45	132 542	4	2 947	42	12	7 337	18	4 700	22	4 863	15	98 403	24	7 202	20	7 090	
441 川本町	15	4 276	2	150	13	2	330	3	167	7	536	3	215	11	1 617	8	1 261	
448 美郷町	15	15 224	1	200	14	2	5 000	7	725	7	1 414	4	1 095	11	4 281	10	2 509	
449 邑南町	141	216 931	27	3 517	121	24	59 835	49	3 872	57	4 910	41	8 779	78	13 879	69	122 139	
501 津和野町	36	26 516	5	824	32	11	8 942	14	2 789	19	2 792	4	562	20	5 101	22	5 506	
505 吉賀町	39	24 865	9	7 382	32	7	1 124	8	2 444	12	2 892	3	1 103	24	6 189	23	3 731	
525 海士町	6	7 310	1	50	6	2	2 050	2	350	5	1 020	1	200	6	1 890	3	1 750	
526 西ノ島町	-	-	-	-	-	-	-	-	-	-	-	-	-	-	-	-	-	
527 知夫村	-	-	-	-	-	-	-	-	-	-	-	-	-	-	-	-	-	
528 隠岐の島町	25	12 721	7	756	23	20	2 064	20	1 421	19	1 708	4	409	19	2 867	19	3 496	

【農業経営体（総数）】

6 経営主の状況

(1) 経営主年齢階層別の経営体数

区分	男 女 計															
	計	15 ～ 19歳	20 ～ 24	25 ～ 29	30 ～ 34	35 ～ 39	40 ～ 44	45 ～ 49	50 ～ 54	55 ～ 59	60 ～ 64	65 ～ 69	70 ～ 74	75 ～ 79	80 ～ 84	85歳以上
32 島根 県	15 285	2	4	22	70	123	269	363	605	1 176	2 100	3 179	3 290	1 887	1 287	908
201 松 江 市	1 694	-	-	3	5	12	24	26	62	130	220	355	372	242	146	97
202 浜 田 市	1 128	-	-	2	8	11	25	28	35	69	163	218	223	152	115	79
203 出 雲 市	2 686	1	1	4	13	18	41	55	108	215	385	568	610	324	208	135
204 益 田 市	875	-	1	5	4	11	26	19	28	57	126	173	183	101	71	70
205 大 田 市	883	-	-	-	4	7	14	16	45	65	123	179	186	115	70	59
206 安 来 市	1 696	-	-	-	10	14	25	36	69	168	227	368	381	190	134	74
207 江 津 市	256	-	-	-	-	2	3	6	7	12	33	62	57	27	28	19
209 雲 南 市	1 879	-	-	2	3	4	30	41	87	159	260	409	402	228	162	92
343 奥 出 雲 町	1 311	-	-	2	7	13	22	42	65	101	209	265	273	148	104	60
386 飯 南 町	433	-	-	-	1	3	14	18	17	42	61	89	83	38	42	25
441 川 本 町	137	-	-	1	1	-	-	2	3	7	14	30	30	24	11	14
448 美 郷 町	252	-	-	-	-	1	4	8	5	11	29	51	54	41	27	21
449 邑 南 町	993	1	1	1	6	6	16	23	34	65	118	187	224	133	86	92
501 津 和 野 町	313	-	-	2	2	2	11	13	11	19	34	70	63	42	25	19
505 吉 賀 町	459	-	1	-	3	8	9	21	16	39	58	76	90	57	42	39
525 海 士 町	61	-	-	-	1	2	1	2	4	4	9	16	13	-	6	3
526 西ノ島 町	26	-	-	-	-	-	3	1	3	2	2	6	4	4	1	-
527 知 夫 村	18	-	-	-	-	4	1	-	3	-	3	2	3	1	-	1
528 隠岐の島 町	185	-	-	-	2	5	-	6	3	11	26	55	39	20	9	9

【農業経営体（総数）】

6 経営主の状況

(1) 経営主年齢階層別の経営体数（続き）

区分	男															
	計	15 ～ 19歳	20 ～ 24	25 ～ 29	30 ～ 34	35 ～ 39	40 ～ 44	45 ～ 49	50 ～ 54	55 ～ 59	60 ～ 64	65 ～ 69	70 ～ 74	75 ～ 79	80 ～ 84	85歳以上
32 島根 県	14 500	2	4	19	67	117	266	353	579	1 126	2 027	3 059	3 141	1 773	1 187	780
201 松 江 市	1 601	-	-	2	5	9	24	26	58	127	208	343	360	226	128	85
202 浜 田 市	1 046	-	-	2	8	11	25	26	32	64	156	209	214	137	104	58
203 出 雲 市	2 579	1	1	3	11	17	40	53	107	195	374	547	595	310	201	124
204 益 田 市	826	-	1	5	4	11	26	18	26	57	123	168	169	94	60	64
205 大 田 市	838	-	-	-	4	7	14	16	43	63	120	171	174	109	63	54
206 安 来 市	1 588	-	-	-	10	13	25	36	64	162	214	345	354	177	126	62
207 江 津 市	244	-	-	-	-	2	3	6	7	12	33	61	56	25	24	15
209 雲 南 市	1 815	-	-	2	3	4	30	40	84	157	254	397	387	220	153	84
343 奥 出 雲 町	1 250	-	-	2	7	13	22	41	62	96	200	257	259	137	100	54
386 飯 南 町	407	-	-	-	1	3	13	18	17	40	59	84	77	35	40	20
441 川 本 町	129	-	-	1	1	-	-	2	2	7	14	27	30	22	11	12
448 美 郷 町	237	-	-	-	-	1	4	8	5	11	28	51	50	38	25	16
449 邑 南 町	935	1	1	-	6	6	16	21	33	61	114	183	216	126	79	72
501 津 和 野 町	296	-	-	2	2	2	11	12	10	18	34	69	58	40	24	14
505 吉 賀 町	431	-	1	-	3	8	8	21	16	39	57	70	85	52	37	34
525 海 士 町	58	-	-	-	-	2	1	2	4	4	9	16	13	-	4	3
526 西 ノ 島 町	26	-	-	-	-	-	3	1	3	2	2	6	4	4	1	-
527 知 夫 村	18	-	-	-	-	4	1	-	3	-	3	2	3	1	-	1
528 隠岐の島町	176	-	-	-	2	4	-	6	3	11	25	53	37	20	7	8

【農業経営体（総数）】

6 経営主の状況

(1) 経営主年齢階層別の経営体数（続き）

区分	女															
	計	15 ～ 19歳	20 ～ 24	25 ～ 29	30 ～ 34	35 ～ 39	40 ～ 44	45 ～ 49	50 ～ 54	55 ～ 59	60 ～ 64	65 ～ 69	70 ～ 74	75 ～ 79	80 ～ 84	85歳以上
32 島根 県	785	-	-	3	3	6	3	10	26	50	73	120	149	114	100	128
201 松江市	93	-	-	1	-	3	-	-	4	3	12	12	12	16	18	12
202 浜田市	82	-	-	-	-	-	-	2	3	5	7	9	9	15	11	21
203 出雲市	107	-	-	1	2	1	1	2	1	20	11	21	15	14	7	11
204 益田市	49	-	-	-	-	-	-	1	2	-	3	5	14	7	11	6
205 大田市	45	-	-	-	-	-	-	-	2	2	3	8	12	6	7	5
206 安来市	108	-	-	-	-	1	-	-	5	6	13	23	27	13	8	12
207 江津市	12	-	-	-	-	-	-	-	-	-	-	1	1	2	4	4
209 雲南市	64	-	-	-	-	-	-	1	3	2	6	12	15	8	9	8
343 奥出雲町	61	-	-	-	-	-	-	1	3	5	9	8	14	11	4	6
386 飯南町	26	-	-	-	-	-	1	-	-	2	2	5	6	3	2	5
441 川本町	8	-	-	-	-	-	-	-	1	-	-	3	-	2	-	2
448 美郷町	15	-	-	-	-	-	-	-	-	-	1	-	4	3	2	5
449 邑南町	58	-	-	1	-	-	-	2	1	4	4	4	8	7	7	20
501 津和野町	17	-	-	-	-	-	-	1	1	1	-	1	5	2	1	5
505 吉賀町	28	-	-	-	-	-	1	-	-	-	1	6	5	5	5	5
525 海士町	3	-	-	-	1	-	-	-	-	-	-	-	-	-	2	-
526 西ノ島町	-	-	-	-	-	-	-	-	-	-	-	-	-	-	-	-
527 知夫村	-	-	-	-	-	-	-	-	-	-	-	-	-	-	-	-
528 隠岐の島町	9	-	-	-	-	1	-	-	-	-	1	2	2	-	2	1

【農業経営体（総数）】

(2) 後継者の確保状況別経営体数

単位：経営体

区分	後継者を確保している			5年以内に 農業経営が 引き継が ない	確保して いない	経営主が65歳以上の経営体								
	後継者					計	後継者を確保している			5年以内に 農業経営が 引き継が ない	確保して いない			
	小計	親族	親族以外の 経営内部の 人材				親族以外の 経営内部の 人材	経営外部 の人材						
32 島根県	15 285	3 970	3 701	212	57	617	10 698	10 551	3 105	2 903	161	41	225	7 221
201 松江	1 694	276	263	8	5	52	1 366	1 212	227	219	6	2	22	963
202 浜田	1 128	272	260	8	4	39	817	787	218	208	7	3	9	560
203 出雲	2 686	702	642	52	8	121	1 863	1 845	552	503	44	5	55	1 238
204 益田	875	109	94	12	3	36	730	598	87	76	8	3	5	506
205 大田	883	237	222	12	3	34	612	609	183	175	6	2	10	416
206 安来	1 696	538	502	25	11	58	1 100	1 147	409	380	19	10	21	717
207 江津	256	63	61	1	1	41	152	193	55	54	1	-	28	110
209 雲南	1 879	522	484	31	7	80	1 277	1 293	415	379	30	6	31	847
343 奥出雲町	1 311	440	419	18	3	48	823	850	336	320	13	3	16	498
386 飯南町	433	172	156	10	6	10	251	277	120	109	8	3	2	155
441 川本町	137	31	28	2	1	2	104	109	28	26	1	1	1	80
448 美郷町	252	63	57	6	-	8	181	194	53	49	4	-	5	136
449 邑南町	993	356	332	21	3	46	591	722	276	263	10	3	14	432
501 津和野町	313	58	54	4	-	13	242	219	46	42	4	-	-	173
505 吉賀町	459	59	58	-	1	17	383	304	41	41	-	-	2	261
525 海士町	61	13	12	1	-	3	45	38	12	12	-	-	1	25
526 西ノ島町	26	2	2	-	-	3	21	15	2	2	-	-	-	13
527 知夫村	18	6	6	-	-	-	12	7	4	4	-	-	-	3
528 隠岐の島町	185	51	49	1	1	6	128	132	41	41	-	-	3	88

【農業経営体（総数）】

（３）経営主の平均年齢

単位：歳

区分	男女計の 平均年齢	男 の 平均年齢	女 の 平均年齢
32 島 根 県	68.35	68.13	72.51
201 松 江 市	68.96	68.77	72.22
202 浜 田 市	68.90	68.41	75.21
203 出 雲 市	68.15	68.16	67.86
204 益 田 市	68.26	67.87	74.86
205 大 田 市	68.59	68.36	72.84
206 安 来 市	67.79	67.57	71.02
207 江 津 市	69.99	69.39	82.17
209 雲 南 市	68.37	68.22	72.42
343 奥 出 雲 町	67.35	67.19	70.44
386 飯 南 町	67.31	66.98	72.42
441 川 本 町	70.92	70.75	73.63
448 美 郷 町	70.47	69.94	78.87
449 邑 南 町	69.50	69.12	75.55
501 津 和 野 町	67.82	67.47	73.94
505 吉 賀 町	68.05	67.54	75.82
525 海 士 町	65.67	65.67	65.67
526 西 ノ 島 町	63.08	63.08	-
527 知 夫 村	57.28	57.28	-
528 隠 岐 の 島 町	67.45	67.34	69.56

【農業経営体（総数）】

7 農業経営内部の労働力の状況

(1) 世帯員、役員・構成員（経営主を含む）の状況

単位 { 経営体数：経営体  
実人数：人

区分	計		男		女	
	実経営体数	実人数	経営体数	実人数	経営体数	実人数
32 島根県	15 285	39 205	14 886	23 868	11 718	15 337
201 松江市	1 694	4 188	1 658	2 508	1 306	1 680
202 浜田市	1 128	2 554	1 076	1 530	813	1 024
203 出雲市	2 686	7 938	2 646	5 055	2 124	2 883
204 益田市	875	2 091	843	1 245	642	846
205 大田市	883	2 113	860	1 261	679	852
206 安来市	1 696	4 861	1 660	2 902	1 385	1 959
207 江津市	256	552	246	330	181	222
209 雲南市	1 879	4 814	1 842	2 904	1 461	1 910
343 奥出雲町	1 311	3 485	1 276	2 133	1 023	1 352
386 飯南町	433	1 119	418	698	306	421
441 川本町	137	296	132	181	103	115
448 美郷町	252	598	241	368	191	230
449 邑南町	993	2 286	957	1 383	726	903
501 津和野町	313	750	304	455	236	295
505 吉賀町	459	948	442	548	341	400
525 海士町	61	135	61	80	40	55
526 西ノ島町	26	44	26	29	14	15
527 知夫村	18	28	18	18	10	10
528 隠岐の島町	185	405	180	240	137	165



【農業経営体（総数）】

8 雇用労働の状況

(1) 雇用人の状況

単位  
実人数：人  
経営体数：経営体のべ人日：人日

区分	計					男					女				
	雇入れた実経営体数	実人数	のべ人日	農業ののべ人日	農業生産関連事業ののべ人日	雇入れた経営体数	実人数	のべ人日	農業ののべ人日	農業生産関連事業ののべ人日	雇入れた経営体数	実人数	のべ人日	農業ののべ人日	農業生産関連事業ののべ人日
32 島根県	1 538	8 547	413 970	355 725	58 245	1 360	5 475	234 339	206 153	28 186	823	3 072	179 631	149 572	30 059
201 松江市	160	732	21 461	18 218	3 243	141	485	14 453	13 518	935	82	247	7 008	4 700	2 308
202 浜田市	133	845	52 269	50 314	1 955	126	524	28 027	26 729	1 298	57	321	24 242	23 585	657
203 出雲市	308	1 852	73 147	59 203	13 944	260	1 209	37 343	30 291	7 052	180	643	35 804	28 912	6 892
204 益田市	100	599	38 770	31 184	7 586	81	344	20 835	18 564	2 271	76	255	17 935	12 620	5 315
205 大田市	102	668	52 845	45 982	6 863	90	386	29 279	26 009	3 270	58	282	23 566	19 973	3 593
206 安来市	164	954	19 166	16 165	3 001	137	577	10 026	8 809	1 217	97	377	9 140	7 356	1 784
207 江津市	39	212	15 812	12 711	3 101	38	132	9 886	7 562	2 324	22	80	5 926	5 149	777
209 雲南市	167	882	36 749	28 754	7 995	157	594	21 200	17 277	3 923	73	288	15 549	11 477	4 072
343 奥出雲町	102	568	35 406	33 357	2 049	96	422	20 045	18 667	1 378	39	146	15 361	14 690	671
386 飯南町	42	274	20 658	18 965	1 693	40	201	12 560	11 817	743	25	73	8 098	7 148	950
441 川本町	12	46	1 763	1 667	96	10	28	1 323	1 323	0	6	18	440	344	96
448 美郷町	21	71	3 842	3 838	4	18	36	2 884	2 882	2	9	35	958	956	2
449 邑南町	79	388	17 027	15 275	1 752	75	271	12 028	10 563	1 465	34	117	4 999	4 712	287
501 津和野町	22	83	2 844	2 403	441	19	51	1 639	1 497	142	11	32	1 205	906	299
505 吉賀町	50	221	11 975	10 590	1 385	39	100	5 200	5 075	125	35	121	6 775	5 515	1 260
525 海士町	9	44	5 042	4 041	1 001	9	36	4 221	3 470	751	3	8	821	571	250
526 西ノ島町	2	14	1 031	1 031	0	2	12	517	517	0	1	2	514	514	
527 知夫村	1	3	6	6	0	1	3	6	6	0	-	-	-	-	-
528 隠岐の島町	25	91	4 157	2 021	2 136	21	64	2 867	1 577	1 290	15	27	1 290	444	846

【農業経営体（総数）】

（２）雇用者人数階層別経営体数

単位：経営体

区分	計	雇用者なし	１人	２～４	５～９	１０～１９	２０～２９	３０～４９	５０人以上
32 島根県	15 285	13 747	375	679	275	134	38	24	13
201 松江市	1 694	1 534	48	69	27	10	4	－	2
202 浜田市	1 128	995	35	57	17	15	3	4	2
203 出雲市	2 686	2 378	63	149	54	26	6	7	3
204 益田市	875	775	25	44	15	9	2	5	－
205 大田市	883	781	27	42	16	10	4	－	3
206 安来市	1 696	1 532	36	75	33	13	4	1	2
207 江津市	256	217	12	13	8	3	2	1	－
209 雲南市	1 879	1 712	41	67	33	18	6	2	－
343 奥出雲町	1 311	1 209	24	44	19	9	3	3	－
386 飯南町	433	391	5	13	16	7	1	－	－
441 川本町	137	125	2	7	2	1	－	－	－
448 美郷町	252	231	9	6	5	1	－	－	－
449 邑南町	993	914	20	37	16	3	2	－	1
501 津和野町	313	291	5	11	5	1	－	－	－
505 吉賀町	459	409	14	25	5	4	1	1	－
525 海士町	61	52	2	4	2	1	－	－	－
526 西ノ島町	26	24	－	1	－	1	－	－	－
527 知夫村	18	17	－	1	－	－	－	－	－
528 隠岐の島町	185	160	7	14	2	2	－	－	－

【農業経営体（総数）】

(3) 雇用者のべ人日階層別経営体数

(3) 雇用者のべ人日階層別経営体数															単位：経営体			
区分	計	雇用者なし	10人未満	10 ～ 30	30 ～ 50	50 ～ 100	100 ～ 200	200 ～ 300	300 ～ 500	500 ～ 1,000	1,000 ～ 2,000	2,000 ～ 3,000	3,000 ～ 5,000	5,000 ～ 7,000	7,000 ～ 10,000	10,000人日 以上		
32 島根 県	15 285	13 747	430	329	139	147	137	82	84	93	60	14	10	5	5	3		
201 松 江 市	1 694	1 534	54	37	14	18	13	6	6	5	6	-	1	-	-	-		
202 浜 田 市	1 128	995	33	29	15	15	12	8	6	6	4	1	1	-	2	1		
203 出 雲 市	2 686	2 378	73	59	26	33	34	19	23	20	16	3	1	-	1	-		
204 益 田 市	875	775	15	14	15	10	10	13	7	7	5	2	-	1	1	-		
205 大 田 市	883	781	25	18	9	9	18	4	7	8	-	-	1	-	1	2		
206 安 来 市	1 696	1 532	64	41	17	13	7	4	8	6	3	-	1	-	-	-		
207 江 津 市	256	217	8	9	4	7	1	2	-	3	1	2	2	-	-	-		
209 雲 南 市	1 879	1 712	67	33	13	12	10	7	5	10	5	3	2	-	-	-		
343 奥 出 雲 町	1 311	1 209	35	25	7	7	8	3	-	8	4	2	1	2	-	-		
386 飯 南 町	433	391	7	6	-	3	3	6	5	5	6	-	-	1	-	-		
441 川 本 町	137	125	2	3	-	2	3	1	-	1	-	-	-	-	-	-		
448 美 郷 町	252	231	5	9	1	1	1	1	-	2	1	-	-	-	-	-		
449 邑 南 町	993	914	19	18	5	8	7	3	7	6	6	-	-	-	-	-		
501 津 和 野 町	313	291	4	6	4	1	2	2	2	1	-	-	-	-	-	-		
505 吉 賀 町	459	409	12	13	6	3	5	2	6	1	1	-	-	1	-	-		
525 海 士 町	61	52	2	2	1	-	-	-	-	2	1	1	-	-	-	-		
526 西 ノ 島 町	26	24	-	-	-	1	-	-	-	1	-	-	-	-	-	-		
527 知 夫 村	18	17	1	-	-	-	-	-	-	-	-	-	-	-	-	-		
528 隠岐の島町	185	160	4	7	2	4	3	1	2	1	1	-	-	-	-	-		

【農業経営体（総数）】

（４）常雇いの状況

区分	計						男						女					
	雇い入れた 実経営体数	実人数	のべ人日	農 業 の のべ人日	農業生産 関連事業の のべ人日	雇い入れた 経営体数	実人数	のべ人日	農 業 の のべ人日	農業生産 関連事業の のべ人日	雇い入れた 経営体数	実人数	のべ人日	農 業 の のべ人日	農業生産 関連事業の のべ人日			
32 島根 県	297	1 281	262 038	225 802	36 236	248	767	159 159	141 862	17 297	160	514	102 879	83 940	18 939			
201 松 江 市	23	58	11 726	10 870	856	20	40	8 824	8 544	280	11	18	2 902	2 326	576			
202 浜 田 市	24	97	23 107	22 094	1 013	20	71	17 462	16 670	792	11	26	5 645	5 424	221			
203 出 雲 市	64	221	40 189	33 120	7 069	54	134	24 426	20 386	4 040	34	87	15 763	12 734	3 029			
204 益 田 市	28	163	26 842	22 129	4 713	19	97	16 534	15 381	1 153	19	66	10 308	6 748	3 560			
205 大 田 市	21	178	45 318	39 535	5 783	20	98	24 945	21 966	2 979	9	80	20 373	17 569	2 804			
206 安 来 市	18	49	8 724	6 322	2 402	14	24	4 191	3 309	882	12	25	4 533	3 013	1 520			
207 江 津 市	11	75	11 700	8 676	3 024	9	49	8 285	6 020	2 265	7	26	3 415	2 656	759			
209 雲 南 市	26	86	18 395	14 221	4 174	20	43	9 492	8 341	1 151	15	43	8 903	5 880	3 023			
343 奥 出 雲 町	16	134	27 485	26 063	1 422	15	71	14 976	14 076	900	9	63	12 509	11 987	522			
386 飯 南 町	19	77	14 999	14 039	960	17	48	8 224	7 744	480	9	29	6 775	6 295	480			
441 川 本 町	3	5	1 098	1 098	0	2	4	948	948	0	1	1	150	150	0			
448 美 郷 町	4	14	3 344	3 344	0	4	11	2 650	2 650	0	2	3	694	694	0			
449 邑 南 町	18	40	10 122	9 687	435	17	28	6 882	6 612	270	9	12	3 240	3 075	165			
501 津 和 野 町	4	8	1 488	1 488	0	2	5	1 068	1 068	0	2	3	420	420	0			
505 吉 賀 町	7	40	9 057	7 682	1 375	4	16	3 902	3 777	125	6	24	5 155	3 905	1 250			
525 海 士 町	4	17	4 470	3 470	1 000	4	14	3 670	2 920	750	2	3	800	550	250			
526 西ノ島町	1	4	934	934	0	1	2	420	420	0	1	2	514	514	0			
527 知 夫 村	-	-	-	-	-	-	-	-	-	-	-	-	-	-	-			
528 隠岐の島町	6	15	3 040	1 030	2 010	6	12	2 260	1 030	1 230	1	3	780	0	780			

【農業経営体（総数）】

（５）常雇い人数階層別経営体数

単位：経営体

区分	計	常雇いなし	１人	２～４	５～９	１０～１９	２０～２９	３０～４９	５０人以上
32 島根県	15 285	14 988	104	136	34	10	6	6	1
201 松江市	1 694	1 671	12	9	1	1	-	-	-
202 浜田市	1 128	1 104	8	12	2	1	1	-	-
203 出雲市	2 686	2 622	18	39	4	2	-	1	-
204 益田市	875	847	13	9	2	1	1	2	-
205 大田市	883	862	8	8	-	2	1	1	1
206 安来市	1 696	1 678	6	9	3	-	-	-	-
207 江津市	256	245	5	2	2	1	-	1	-
209 雲南市	1 879	1 853	10	13	2	-	1	-	-
343 奥出雲町	1 311	1 295	1	6	6	1	1	1	-
386 飯南町	433	414	8	5	5	1	-	-	-
441 川本町	137	134	2	1	-	-	-	-	-
448 美郷町	252	248	1	2	1	-	-	-	-
449 邑南町	993	975	6	10	2	-	-	-	-
501 津和野町	313	309	2	2	-	-	-	-	-
505 吉賀町	459	452	1	3	2	-	1	-	-
525 海士町	61	57	1	2	1	-	-	-	-
526 西ノ島町	26	25	-	1	-	-	-	-	-
527 知夫村	18	18	-	-	-	-	-	-	-
528 隠岐の島町	185	179	2	3	1	-	-	-	-

【農業経営体（総数）】

（６）臨時雇いの状況

単位  
実人数：人  
経営体数：経営体のべ人日：人日

区分	計				男				女			
	雇い入れた 実経営体数	実人数	のべ人日		雇い入れた 実経営体数	実人数	のべ人日		雇い入れた 実経営体数	実人数	のべ人日	
			うち1か月 以上の契約				うち1か月 以上の契約				うち1か月 以上の契約	
32 島根県	1 411	7 266	962	151 932	1 230	4 708	509	75 180	734	2 558	453	76 752
201 松江市	150	674	44	9 735	130	445	21	5 629	76	229	23	4 106
202 浜田市	124	748	125	29 162	118	453	62	10 565	52	295	63	18 597
203 出雲市	285	1 631	199	32 958	234	1 075	85	12 917	168	556	114	20 041
204 益田市	88	436	69	11 928	68	247	29	4 301	66	189	40	7 627
205 大田市	94	490	149	7 527	80	288	78	4 334	54	202	71	3 193
206 安来市	159	905	63	10 442	133	553	28	5 835	90	352	35	4 607
207 江津市	33	137	32	4 112	32	83	14	1 601	16	54	18	2 511
209 雲南市	155	796	68	18 354	150	551	35	11 708	64	245	33	6 646
343 奥出雲町	92	434	68	7 921	85	351	55	5 069	32	83	13	2 852
386 飯南町	34	197	50	5 659	30	153	36	4 336	18	44	14	1 323
441 川本町	10	41	3	665	9	24	3	375	5	17	0	290
448 美郷町	18	57	3	498	14	25	3	234	8	32	0	264
449 邑南町	72	348	44	6 905	68	243	36	5 146	29	105	8	1 759
501 津和野町	21	75	14	1 356	18	46	8	571	11	29	6	785
505 吉賀町	47	181	16	2 918	36	84	5	1 298	30	97	11	1 620
525 海士町	6	27	1	572	6	22	1	551	1	5	0	21
526 西ノ島町	1	10	0	97	1	10	0	97	-	-	-	-
527 知夫村	1	3	0	6	1	3	0	6	-	-	-	-
528 隠岐の島町	21	76	14	1 117	17	52	10	607	14	24	4	510

【農業経営体（総数）】

（６）臨時雇いの状況（続き）

(6) 臨時雇いの状況 (続き)

単位

経営体数：経営体

実人数：人

のべ人日：人日

区分		業																			
		農					業														
		計			男		女														
		雇い入れた 実経営体数	実人数	うち1か月 以上の契約	のべ人日	雇い入れた 経営体数	実人数	うち1か月 以上の契約	のべ人日	雇い入れた 経営体数	実人数	うち1か月 以上の契約	のべ人日								
32	島根県	1	315	6	139	695	129	923	1	152	4	010	343	64	291	675	2	129	352	65	632
201	松江市	140	552	29	7	348	121	381	18	4	974	67	171	11	2	374					
202	浜田市	113	616	88	28	220	107	378	40	10	059	48	238	48	18	161					
203	出雲市	270	1	298	137	26	083	224	836	59	9	905	157	462	78	16	178				
204	益田市	82	367	50	9	055	65	222	19	3	183	60	145	31	5	872					
205	大田市	87	433	126	6	447	73	262	62	4	043	48	171	64	2	404					
206	安来市	151	826	58	9	843	128	518	24	5	500	83	308	34	4	343					
207	江津市	31	113	32	4	035	30	66	14	1	542	16	47	18	2	493					
209	雲南市	141	672	60	14	533	137	478	34	8	936	61	194	26	5	597					
343	奥出雲町	79	339	17	7	294	74	269	9	4	591	26	70	8	2	703					
386	飯南町	32	161	24	4	926	29	124	15	4	073	16	37	9	853						
441	川本町	10	37	3	569	9	24	24	3	375	5	13	0	194							
448	美郷町	17	54	3	494	13	23	23	3	232	7	31	0	262							
449	邑南町	67	325	32	5	588	64	225	24	3	951	28	100	8	1	637					
501	津和野町	20	65	10	915	17	42	42	7	429	9	23	3	486							
505	吉賀町	46	180	16	2	908	36	84	5	1	298	29	96	11	1	610					
525	海士町	6	26	1	571	6	21	21	1	550	1	5	0	21							
526	西ノ島町	1	10	0	97	1	10	10	0	97	-	-	-	-							
527	知夫村	1	3	0	6	1	3	3	0	6	-	-	-	-							
528	隠岐の島町	21	62	9	991	17	44	44	6	547	14	18	3	444							

【農業経営体（総数）】

(6) 臨時雇いの状況（続き）

区分	農 業 生 産 関 連 事 業										
	計				男				女		
	雇い入れた 実経営体数	実 人 数	のべ人日		雇い入れた 経営体数	実 人 数	のべ人日		雇い入れた 経営体数	実 人 数	のべ人日
			うち1か月 以上の契約				うち1か月 以上の契約				
32 島根県	220	1 127	267	22 009	170	698	166	10 889	122	429	11 120
201 松江市	23	122	15	2 387	19	64	3	655	15	58	1 732
202 浜田市	23	132	37	942	20	75	22	506	11	57	436
203 出雲市	39	333	62	6 875	30	239	26	3 012	21	94	3 863
204 益田市	13	69	19	2 873	7	25	10	1 118	10	44	1 755
205 大田市	11	57	23	1 080	9	26	16	291	9	31	789
206 安来市	24	79	5	599	15	35	4	335	17	44	264
207 江津市	7	24	0	77	6	17	0	59	2	7	18
209 雲南市	31	124	8	3 821	26	73	1	2 772	12	51	1 049
343 奥出雲町	22	95	51	627	19	82	46	478	8	13	149
386 飯南町	9	36	26	733	6	29	21	263	6	7	470
441 川本町	1	4	0	96	-	-	-	-	1	4	96
448 美郷町	2	3	0	4	2	2	0	2	1	1	2
449 邑南町	7	23	12	1 317	6	18	12	1 195	2	5	122
501 津和野町	3	10	4	441	3	4	1	142	3	6	299
505 吉賀町	1	1	0	10	-	-	-	-	1	1	10
525 海士町	1	1	0	1	1	1	0	1	-	-	-
526 西ノ島町	-	-	-	-	-	-	-	-	-	-	-
527 知夫村	-	-	-	-	-	-	-	-	-	-	-
528 隠岐の島町	3	14	5	126	1	8	4	60	3	6	66

単位  
経営体数：経営体  
実人数：人  
のべ人日：人日



【農業経営体（総数）】

9 県設定項目

(1) 有機農産物の販売金額、今後の水田農業、今後の米づくり

単位：万円

区 分	有機農産物の販売金額		今後の水田農業					今後の米づくり		
	経営体数	販売金額	経営体数	1．主食用米を最も伸ばしたい	2．飼料用米、麦、大豆等その他穀類を最も伸ばしたい	3．野菜等の園芸作物を最も伸ばしたい	経営体数	1．農地集積などによって規模拡大を図り、効率的な生産を目指す	2．スマート農業や多収性品種の導入などによって、コストの削減を目指す	3．有機栽培などによる付加価値向上や地域の特色を生かした米づくりに取り組み、販路の拡大や販売額の増加を目指す
32 島 根 県	659	244 910	6 056	5 016	313	727	5 016	2 070	1 570	1 375
201 松 江 市	69	7 899	514	369	37	108	369	156	120	93
202 浜 田 市	44	41 874	484	427	11	46	427	197	158	72
203 出 雲 市	91	16 762	995	788	60	147	788	327	253	208
204 益 田 市	34	109 844	242	202	15	25	202	59	77	66
205 大 田 市	49	5 465	273	215	24	34	215	86	69	60
206 安 来 市	67	8 485	771	634	46	91	634	293	185	156
207 江 津 市	17	14 310	105	89	4	12	89	45	19	25
209 雲 南 市	70	8 801	699	583	27	89	583	235	196	152
343 奥 出 雲 町	30	3 843	619	581	17	21	581	230	143	208
386 飯 南 町	18	7 184	212	176	12	24	176	82	40	53
441 川 本 町	11	813	53	43	3	7	43	12	20	11
448 美 郷 町	15	5 103	125	106	6	13	106	26	48	32
449 邑 南 町	60	5 558	470	403	12	55	403	146	127	130
501 津 和 野 町	11	527	189	159	7	23	159	85	47	27
505 吉 賀 町	66	7 907	209	173	15	21	173	53	52	68
525 海 士 町	2	320	30	24	2	4	24	17	3	4
526 西 ノ 島 町	-	-	-	-	-	-	-	-	-	-
527 知 夫 村	-	-	-	-	-	-	-	-	-	-
528 隠岐の島町	5	215	66	44	15	7	44	21	13	10

【農業経営体（団体）】

1 農業経営の特徴

(1) 組織形態別経営体数

(1) 組織形態別経営体数															単位:経営体									
区 分	合 計	人 化 し て い る										地方公共団 体・財産区	法人化し ていない	個人経営体										
		合 計	法 人 会 社		合 名・合 資 会 社		合 同 会 社		相 互 会 社		各 種 団 体				その他の 法 人									
			合 計	農事組合法人	小 計	株式会社	合 名・合 資 会 社	合 同 会 社	相 互 会 社	小 計	農 協					森林組合	その他の 各種団体							
32 島 根 県	691	505	259	189	178	1	10	-	36	29	2	5	21	-	186	-								
201 松 江 市	43	31	17	12	12	-	-	-	-	-	-	-	2	-	12	-								
202 浜 田 市	53	40	16	16	16	-	-	-	5	4	-	1	3	-	13	-								
203 出 雲 市	144	109	67	35	35	-	-	-	3	3	-	-	4	-	35	-								
204 益 田 市	52	40	21	17	15	-	2	-	1	1	-	-	1	-	12	-								
205 大 田 市	42	31	9	14	12	-	2	-	7	7	-	-	1	-	11	-								
206 安 来 市	42	24	16	7	7	-	-	-	-	-	-	-	1	-	18	-								
207 江 津 市	16	14	3	8	7	1	-	-	1	1	-	-	2	-	2	-								
209 雲 南 市	72	44	29	13	13	-	-	-	-	-	-	-	2	-	28	-								
343 奥 出 雲 町	59	39	21	14	14	-	-	-	2	1	-	1	2	-	20	-								
386 飯 南 町	37	34	17	14	14	-	-	-	3	2	1	-	-	-	3	-								
441 川 本 町	7	6	3	2	2	-	-	-	1	-	1	-	-	-	1	-								
448 美 郷 町	18	12	4	5	5	-	-	-	2	-	-	2	1	-	6	-								
449 邑 南 町	54	35	15	12	8	-	4	-	7	7	-	-	1	-	19	-								
501 津 和 野 町	22	18	14	2	2	-	-	-	2	2	-	-	-	-	4	-								
505 吉 賀 町	13	12	3	8	7	-	1	-	1	-	-	1	-	-	1	-								
525 海 士 町	7	6	1	4	4	-	-	-	1	1	-	-	-	-	1	-								
526 西ノ島町	1	1	-	1	-	-	1	-	-	-	-	-	-	-	-	-								
527 知 夫 村	-	-	-	-	-	-	-	-	-	-	-	-	-	-	-	-								
528 隠岐の島町	9	9	3	5	5	-	-	-	-	-	-	-	1	-	-	-								

単位:経営体

【農業経営体（団体）】

(2) 農産物販売金額規模別経営体数

区分	計	販売なし	50万円未満	50 ～ 100	100 ～ 300	300 ～ 500	500 ～ 1,000	1,000 ～ 3,000	3,000 ～ 5,000	5,000万 ～ 1億円	1 ～ 2	2 ～ 3	3 ～ 5	5億円以上
32 島根県	691	109	30	33	63	39	94	181	50	48	19	6	7	12
201 松江市	43	5	2	2	4	4	10	10	3	2	-	1	-	-
202 浜田市	53	9	4	5	6	2	7	10	2	6	1	-	-	1
203 出雲市	144	8	6	2	7	5	13	62	19	17	4	1	-	-
204 益田市	52	10	3	1	8	4	5	8	1	7	1	-	-	4
205 大田市	42	8	-	3	3	5	8	7	2	-	1	-	1	4
206 安来市	42	11	1	3	5	1	5	9	2	1	3	1	-	-
207 江津市	16	1	1	2	1	-	3	4	1	1	1	-	-	1
209 雲南市	72	16	3	5	5	8	10	14	4	3	1	-	3	-
343 奥出雲町	59	18	1	-	4	1	6	14	6	3	4	1	-	1
386 飯南町	37	3	-	2	-	-	8	15	1	4	1	1	2	-
441 川本町	7	-	1	-	3	1	-	2	-	-	-	-	-	-
448 美郷町	18	2	1	2	5	1	3	1	1	2	-	-	-	-
449 邑南町	54	12	4	4	6	4	7	11	3	1	1	-	1	-
501 津和野町	22	3	2	-	3	3	5	5	-	1	-	-	-	-
505 吉賀町	13	1	1	1	2	-	2	4	1	-	-	-	-	1
525 海士町	7	-	-	1	1	-	1	1	2	-	-	1	-	-
526 西ノ島町	1	1	-	-	-	-	-	-	-	-	-	-	-	-
527 知夫村	-	-	-	-	-	-	-	-	-	-	-	-	-	-
528 隠岐の島町	9	1	-	-	-	-	1	4	2	-	1	-	-	-

単位：経営体

【農業経営体（団体）】

(3) 農産物販売金額1位の部門別経営体数

(3) 農産物販売金額1位の部門別経営体数																	単位:経営体	
区分	計	稲	作	麦類	雑穀・ いも類 ・豆類	工芸農作物	露地野菜	施設野菜	果樹類	花き・花木	その他の 作物	酪農	肉用牛	養豚	養鶏	養蚕	その他の 畜産	
32 島根県	582	380	-	-	12	9	19	32	25	6	30	15	36	5	11	-	2	
201 松江市	38	27	-	-	2	1	3	1	1	1	2	-	-	-	-	-	-	
202 浜田市	44	22	-	-	1	-	1	7	5	-	2	-	3	1	1	-	1	
203 出雲市	136	105	-	-	2	1	3	8	5	1	5	2	3	-	1	-	-	
204 益田市	42	24	-	-	-	-	2	2	3	1	2	1	6	-	1	-	-	
205 大田市	34	17	-	-	3	-	-	2	3	-	1	3	3	-	1	-	1	
206 安来市	31	25	-	-	1	-	1	2	-	-	-	1	-	-	1	-	-	
207 津江市	15	6	-	-	-	2	2	1	-	-	2	1	-	1	-	-	-	
209 雲南市	56	36	-	-	1	1	2	2	3	-	3	1	4	-	3	-	-	
343 奥出雲町	41	24	-	-	1	1	-	4	-	1	4	-	5	-	1	-	-	
386 飯南町	34	19	-	-	1	-	1	-	1	1	2	5	2	2	-	-	-	
441 川本町	7	4	-	-	-	1	1	-	-	-	1	-	-	-	-	-	-	
448 美郷町	16	10	-	-	-	2	1	-	-	-	1	1	1	-	-	-	-	
449 邑南町	42	30	-	-	-	-	2	-	2	-	4	-	2	1	1	-	-	
501 津和野町	19	17	-	-	-	-	-	1	-	-	-	-	1	-	-	-	-	
505 吉賀町	12	8	-	-	-	-	-	2	-	1	-	-	-	-	1	-	-	
525 海士町	7	1	-	-	-	-	-	-	2	-	-	-	4	-	-	-	-	
526 西ノ島町	-	-	-	-	-	-	-	-	-	-	-	-	-	-	-	-	-	
527 知夫村	-	-	-	-	-	-	-	-	-	-	-	-	-	-	-	-	-	
528 隠岐の島町	8	5	-	-	-	-	-	-	-	-	1	-	2	-	-	-	-	

【農業経営体（団体）】

(4) 単一経営経営体数															単位:経営体				
区分	単一経営 経営体数	稲 作	麦 類 作	雑 穀 ・ いも 類 ・ 豆 類	工芸農作物	露地野菜	施設野菜	果 樹 類	花き・花木	その他の 作 物	酪 農	肉用牛	養 豚	養 鶏	養 蚕	その 他 の 畜 産			
32 島根 県	480	316	-	9	7	11	24	22	3	21	15	35	5	10	-	2			
201 松 江 市	25	20	-	-	-	2	-	1	-	2	-	-	-	-	-	-			
202 浜 田 市	39	20	-	1	-	1	6	5	-	1	-	3	1	-	-	1			
203 出 雲 市	110	85	-	2	1	3	5	3	1	4	2	3	-	1	-	-			
204 益 田 市	33	17	-	-	-	-	2	3	1	2	1	6	-	1	-	-			
205 大 田 市	31	15	-	3	-	-	2	2	-	1	3	3	-	1	-	1			
206 安 来 市	27	22	-	1	-	-	2	-	-	-	1	-	-	1	-	-			
207 江 津 市	10	4	-	-	2	-	1	-	-	1	1	-	1	-	-	-			
209 雲 南 市	47	30	-	1	1	-	2	3	-	2	1	4	-	3	-	-			
343 奥 出 雲 町	35	22	-	-	1	-	2	-	-	4	-	5	-	1	-	-			
386 飯 南 町	29	17	-	1	-	1	-	1	-	1	5	1	2	-	-	-			
441 川 本 町	7	4	-	-	1	1	-	-	-	1	-	-	-	-	-	-			
448 美 郷 町	12	7	-	-	1	1	-	-	-	1	1	1	-	-	-	-			
449 邑 南 町	32	24	-	-	-	2	-	2	-	-	-	2	1	1	-	-			
501 津 和 野 町	17	16	-	-	-	-	-	-	-	-	-	1	-	-	-	-			
505 吉 賀 町	11	7	-	-	-	-	2	-	1	-	-	-	-	1	-	-			
525 海 士 町	7	1	-	-	-	-	-	2	-	-	-	4	-	-	-	-			
526 西 ノ 島 町	-	-	-	-	-	-	-	-	-	-	-	-	-	-	-	-			
527 知 夫 村	-	-	-	-	-	-	-	-	-	-	-	-	-	-	-	-			
528 隠岐の島町	8	5	-	-	-	-	-	-	-	1	-	2	-	-	-	-			

【農業経営体（団体）】

(5) 準単一複合経営及び複合経営経営体数

単位：経営体

区分	準単一 複合経営 及び 複合経営 経営体数	主位部門の販売金額が6割以上8割未満の経営（準単一複合経営）														
		計	稲 作 が 主 位 部 門 で 2 位 が													
			小 計	麦 類 作	雑 穀 ・ い も 類 ・ 豆 類	工 芸 農 作 物	露 地 野 菜	施 設 野 菜	果 樹 類	花 き ・ 花 木	そ の 他 の 作 物	酪 農	肉 用 牛	養 豚	養 鶏	養 蚕
32 島根県	102	77	49	5	11	4	13	4	5	1	5	-	1	-	-	-
201 松江市	13	11	6	-	2	-	4	-	-	-	-	-	-	-	-	-
202 浜田市	5	4	2	-	-	1	-	-	1	-	-	-	-	-	-	-
203 出雲市	26	16	11	4	3	-	1	1	1	-	1	-	-	-	-	-
204 益田市	9	7	6	-	2	1	-	-	2	1	-	-	-	-	-	-
205 大田市	3	2	2	-	1	-	1	-	-	-	-	-	-	-	-	-
206 安来市	4	4	3	1	-	-	-	2	-	-	-	-	-	-	-	-
207 江津市	5	3	2	-	-	-	1	-	-	-	1	-	-	-	-	-
209 雲南市	9	7	6	-	1	1	2	-	1	-	1	-	-	-	-	-
343 奥出雲町	6	5	1	-	-	-	-	-	-	-	-	-	1	-	-	-
386 飯南町	5	3	1	-	1	-	-	-	-	-	-	-	-	-	-	-
441 川本町	-	-	-	-	-	-	-	-	-	-	-	-	-	-	-	-
448 美郷町	4	4	3	-	-	1	1	1	-	-	-	-	-	-	-	-
449 邑南町	10	8	4	-	-	-	3	-	-	-	1	-	-	-	-	-
501 津和野町	2	2	1	-	-	-	-	-	-	-	1	-	-	-	-	-
505 吉賀町	1	1	1	-	1	-	-	-	-	-	-	-	-	-	-	-
525 海士町	-	-	-	-	-	-	-	-	-	-	-	-	-	-	-	-
526 西ノ島町	-	-	-	-	-	-	-	-	-	-	-	-	-	-	-	-
527 知夫村	-	-	-	-	-	-	-	-	-	-	-	-	-	-	-	-
528 隠岐の島町	-	-	-	-	-	-	-	-	-	-	-	-	-	-	-	-

【農業経営体（団体）】

(5) 単一複合経営及び複合経営経営体数（続き）

(5) 準単一複合経営及び複合経営経営体数（続き）															主位部門の経営体数（続き）															単位：経営体
区分		主位部門の販売金額が6割以上8割未満の経営（準単一複合経営）（続き）														主位部門の 販売金額が 6割未満の 経営体														
		麦類作が 主位のもの	雑穀・ いも類 ・豆類が 主位のもの	工芸農作物が 主位のもの	露地野菜が 主位のもの	施設野菜が 主位のもの	果樹類が 主位のもの	花き・ 花木が 主位のもの	その他の 作物が 主位のもの	酪農が 主位のもの	肉用牛が 主位のもの	養豚が 主位のもの	養鶏が 主位のもの	養蚕が 主位のもの	その他の 畜産が主 位のもの															
32	島根県	-	2	2	3	7	2	2	2	9	-	1	-	-	-	25														
201	松江市	-	1	1	1	1	-	1	-	-	-	-	-	-	-	2														
202	浜田市	-	-	-	-	1	1	-	-	1	-	-	-	-	-	1														
203	出雲市	-	-	-	-	2	2	-	1	1	-	-	-	-	-	10														
204	益田市	-	-	-	1	-	-	-	-	-	-	-	-	-	-	2														
205	大田市	-	-	-	-	-	-	-	-	-	-	-	-	-	-	1														
206	安来市	-	-	-	1	-	-	-	-	-	-	-	-	-	-	-														
207	江津市	-	-	-	-	-	-	-	1	-	-	-	-	-	-	2														
209	雲南市	-	-	-	-	-	-	-	-	1	-	-	-	-	-	2														
343	奥出雲町	-	1	-	-	2	-	1	-	-	-	-	-	-	-	1														
386	飯南町	-	-	-	-	-	-	-	1	-	-	-	-	-	-	2														
441	川本町	-	-	-	-	-	-	-	-	-	-	-	-	-	-	-														
448	美郷町	-	-	1	-	-	-	-	-	-	-	-	-	-	-	-														
449	邑南町	-	-	-	-	-	-	-	4	-	-	-	-	-	-	2														
501	津和野町	-	-	-	-	1	-	-	-	-	-	-	-	-	-	-														
505	吉賀町	-	-	-	-	-	-	-	-	-	-	-	-	-	-	-														
525	海士町	-	-	-	-	-	-	-	-	-	-	-	-	-	-	-														
526	西ノ島町	-	-	-	-	-	-	-	-	-	-	-	-	-	-	-														
527	知夫村	-	-	-	-	-	-	-	-	-	-	-	-	-	-	-														
528	隠岐の島町	-	-	-	-	-	-	-	-	-	-	-	-	-	-	-														

【農業経営体（団体）】

(6) 農業生産関連事業を行っている経営体の事業種類別経営体数

単位:経営体

区分	計	農業生産 関連事業 を行って いない	農業生産 関連事業を行 っている 実経営体数	事				業				種				類				別
				農産物 の加工	小売業	観光農園	貸農園・ 体験農園等	農家民宿	農家 レストラン	海外への 輸 出	再生可能 エネルギー 発 電	そ の 他								
32 島根 県	691	559	132	94	57	10	2	-	5	1	-	20								
201 松 江 市	43	34	9	4	7	1	-	-	-	-	-	1								
202 浜 田 市	53	37	16	13	5	1	1	-	1	-	-	4								
203 出 雲 市	144	125	19	15	6	2	-	-	1	-	-	2								
204 益 田 市	52	39	13	11	4	2	-	-	1	-	-	1								
205 大 田 市	42	32	10	7	6	-	-	-	-	1	-	2								
206 安 来 市	42	36	6	4	3	1	-	-	-	-	-	1								
207 江 津 市	16	8	8	5	4	-	-	-	-	-	-	-								
209 雲 南 市	72	57	15	11	5	1	-	-	2	-	-	5								
343 奥 出 雲 町	59	48	11	5	6	-	1	-	-	-	-	-								
386 飯 南 町	37	32	5	5	3	-	-	-	-	-	-	1								
441 川 本 町	7	5	2	2	-	-	-	-	-	-	-	-								
448 美 郷 町	18	17	1	1	-	-	-	-	-	-	-	-								
449 邑 南 町	54	48	6	5	1	1	-	-	-	-	-	-								
501 津 和 野 町	22	20	2	2	1	1	-	-	-	-	-	-								
505 吉 賀 町	13	10	3	1	3	-	-	-	-	-	-	1								
525 海 士 町	7	5	2	1	1	-	-	-	-	-	-	-								
526 西ノ島町	1	1	-	-	-	-	-	-	-	-	-	-								
527 知 夫 村	-	-	-	-	-	-	-	-	-	-	-	-								
528 隠岐の島町	9	5	4	2	2	-	-	-	-	-	-	2								



【農業経営体（団体）】

(7) 農産物出荷先別経営体数

(7) 農産物出荷先別経営体数				農 産 物 の 出 荷 先 別										単位:経営体	
区分	計	農産物の 販売なし	農産物の 販売をした 実経営体数	農 産 物						出 荷 先				そ の 他	
				農 協	農協以外の 集出荷団体	卸売市場	小売業者	食 品 製 造 業 ・ 外食産業	消費者に 直接販売	自 営 の 農 産 物 直 売 所	その他の 農 産 物 直 売 所	インター ネット	その他の 方 法		
32 島根県	691	109	582	458	122	88	147	100	218	63	85	36	105	97	
201 松江	43	5	38	30	8	3	11	6	19	5	10	2	10	4	
202 浜田	53	9	44	34	10	8	19	6	19	5	8	3	9	8	
203 出雲	144	8	136	121	22	23	16	16	37	12	9	3	20	17	
204 益田	52	10	42	33	8	9	6	6	13	4	7	3	6	13	
205 大田	42	8	34	26	6	8	7	9	14	3	3	2	9	7	
206 安来	42	11	31	23	8	5	10	5	10	5	3	1	5	1	
207 江津	16	1	15	6	3	3	5	3	8	1	6	2	3	5	
209 雲南	72	16	56	44	14	6	15	9	24	10	6	6	10	15	
343 奥出雲	59	18	41	29	13	9	19	13	22	7	6	5	12	6	
386 飯南	37	3	34	28	9	3	12	9	9	3	6	4	1	5	
441 川本	7	-	7	6	2	-	4	2	6	1	3	1	3	-	
448 美郷	18	2	16	11	3	3	2	4	3	-	1	-	2	1	
449 邑南	54	12	42	33	8	2	7	6	18	3	8	1	7	9	
501 津和野	22	3	19	18	2	-	3	1	4	1	2	1	3	4	
505 吉賀	13	1	12	6	5	1	5	4	4	2	4	1	-	2	
525 海士	7	-	7	5	-	2	2	-	3	-	1	-	2	-	
526 西ノ島	1	1	-	-	-	-	-	-	-	-	-	-	-	-	
527 知夫	-	-	-	-	-	-	-	-	-	-	-	-	-	-	
528 隠岐の島	9	1	8	5	1	3	4	1	5	1	2	1	3	-	

【農業経営体（団体）】

（８）農産物の売上１位の出荷先別経営体数

単位：経営体

区分	計	農 産 物 の 売 上 １ 位 の 出 荷 先 別						
		農 協	農協以外の 集出荷団体	卸売市場	小売業者	食 品 製 造 業 ・ 外食産業	消費者に 直接販売	そ の 他
32 島 根 県	582	347	54	36	55	18	42	30
201 松 江 市	38	22	3	1	2	2	5	3
202 浜 田 市	44	24	5	2	5	3	2	3
203 出 雲 市	136	102	6	8	3	2	10	5
204 益 田 市	42	26	2	5	4	1	2	2
205 大 田 市	34	19	3	2	1	2	5	2
206 安 来 市	31	18	5	2	5	-	1	-
207 江 津 市	15	5	2	-	4	1	1	2
209 雲 南 市	56	27	9	2	6	2	4	6
343 奥 出 雲 町	41	15	9	5	8	1	2	1
386 飯 南 町	34	22	4	2	4	1	1	-
441 川 本 町	7	3	-	-	1	1	2	-
448 美 郷 町	16	9	1	2	1	2	-	1
449 邑 南 町	42	27	2	1	4	-	4	4
501 津 和 野 町	19	16	-	-	1	-	2	-
505 吉 賀 町	12	3	3	-	5	-	-	1
525 海 士 町	7	4	-	2	-	-	1	-
526 西 ノ 島 町	-	-	-	-	-	-	-	-
527 知 夫 村	-	-	-	-	-	-	-	-
528 隠岐の島町	8	5	-	2	1	-	-	-

【農業経営体（団体）】

(9) 青色申告を行っている経営体の取組年数別経営体数

単位:経営体

区分	合 計	青色申告を行っていない	青 色 申 告 を 行 っ て い る																	
			正 規 の 簿 記					簡 易 簿 記					現 金 主 義							
			小 計	1 年	2 年	3 年	4 年	5年以上	小 計	1 年	2 年	3 年	4 年	5年以上	小 計	1 年	2 年	3 年	4 年	5年以上
32 島 根 県	691	234	457	448	23	22	15	15	373	8	2	-	1	1	4	1	-	1	-	-
201 松 江 市	43	15	28	27	1	3	-	-	23	1	1	-	-	-	-	-	-	-	-	-
202 浜 田 市	53	23	30	30	1	1	1	-	27	-	-	-	-	-	-	-	-	-	-	-
203 出 雲 市	144	41	103	101	4	5	3	5	84	1	-	-	-	1	-	1	-	-	-	-
204 益 田 市	52	11	41	40	2	1	-	-	37	1	1	-	-	-	-	-	-	-	-	-
205 大 田 市	42	15	27	27	2	2	2	1	20	-	-	-	-	-	-	-	-	-	-	-
206 安 来 市	42	19	23	22	3	4	2	2	11	1	-	-	-	-	1	-	-	-	-	-
207 江 津 市	16	6	10	10	-	-	-	-	10	-	-	-	-	-	-	-	-	-	-	-
209 雲 南 市	72	27	45	42	2	1	2	4	33	3	-	-	-	1	-	-	-	-	-	-
343 奥 出 雲 町	59	21	38	37	3	-	1	1	32	1	-	-	-	-	1	-	-	-	-	-
386 飯 南 町	37	4	33	33	4	2	1	-	26	-	-	-	-	-	-	-	-	-	-	-
441 川 本 町	7	2	5	5	-	-	-	-	5	-	-	-	-	-	-	-	-	-	-	-
448 美 郷 町	18	12	6	6	1	1	-	-	4	-	-	-	-	-	-	-	-	-	-	-
449 邑 南 町	54	27	27	27	-	-	1	1	25	-	-	-	-	-	-	-	-	-	-	-
501 津 和 野 町	22	6	16	16	-	1	-	1	14	-	-	-	-	-	-	-	-	-	-	-
505 吉 賀 町	13	2	11	11	-	1	1	-	9	-	-	-	-	-	-	-	-	-	-	-
525 海 士 町	7	2	5	5	-	-	-	-	5	-	-	-	-	-	-	-	-	-	-	-
526 西ノ島町	1	1	-	-	-	-	-	-	-	-	-	-	-	-	-	-	-	-	-	-
527 知 夫 村	-	-	-	-	-	-	-	-	-	-	-	-	-	-	-	-	-	-	-	-
528 隠岐の島町	9	-	9	9	-	-	1	-	8	-	-	-	-	-	-	-	-	-	-	-

【農業経営体（団体）】

(10) データを活用した農業を行っている経営体数

単位:経営体

区分	計	データを 活用した 農業を行っ ていない	データを活用した農業を行っている			
			小 計	データを 取得して 活用	データを 取得・ 記録して 活用	データを 取得・ 分析して 活用
32 島 根 県	691	413	278	102	141	35
201 松 江 市	43	25	18	5	8	5
202 浜 田 市	53	35	18	6	9	3
203 出 雲 市	144	84	60	26	29	5
204 益 田 市	52	25	27	10	14	3
205 大 田 市	42	22	20	6	12	2
206 安 来 市	42	30	12	3	9	-
207 江 津 市	16	8	8	2	6	-
209 雲 南 市	72	50	22	8	11	3
343 奥 出 雲 町	59	36	23	6	13	4
386 飯 南 町	37	11	26	10	10	6
441 川 本 町	7	5	2	-	2	-
448 美 郷 町	18	15	3	2	1	-
449 邑 南 町	54	43	11	6	5	-
501 津 和 野 町	22	11	11	6	5	-
505 吉 賀 町	13	5	8	5	2	1
525 海 士 町	7	4	3	-	1	2
526 西 ノ 島 町	1	-	1	-	1	-
527 知 夫 村	-	-	-	-	-	-
528 隠岐の島町	9	4	5	1	3	1

【農業経営体（団体）】

2 土 地

(1) 経営耕地の状況（経営耕地、うち所有、うち借入）

区分	計						畑（樹園地を除く）											
	うち所有している耕地		うち借入している耕地		経営耕地のある経営体	面積	うち所有している耕地		うち借入している耕地		経営耕地のある経営体	面積	うち所有している耕地		うち借入している耕地			
	経営体数	面積	経営体数	面積			経営体数	面積	経営体数	面積			経営体数	面積	経営体数	面積		
32 島根県	546	794 783	196	100 759	472	694 024	455	702 443	137	60 042	408	642 401	212	81 913	77	35 497	164	46 416
201 松江市	41	76 849	23	7 631	34	69 218	34	67 799	17	5 648	28	62 151	23	7 620	12	1 102	18	6 518
202 浜田市	40	26 885	18	4 467	31	22 418	26	20 150	7	970	23	19 180	16	4 215	9	1 167	11	3 048
203 出雲市	127	271 551	46	28 753	112	242 798	116	264 534	41	27 459	103	237 075	39	5 625	10	841	31	4 784
204 益田市	39	39 099	19	10 471	29	28 628	26	24 575	7	686	23	23 889	19	12 926	12	9 335	11	3 591
205 大田市	32	36 784	13	12 459	26	24 325	23	21 751	6	1 043	22	20 708	18	14 084	9	11 416	11	2 668
206 安来市	29	80 515	8	5 980	27	74 535	27	80 087	8	5 900	25	74 187	6	408	1	60	5	348
207 江津市	14	14 601	5	144	13	14 457	9	9 708	1	26	9	9 682	8	4 705	3	63	7	4 642
209 雲南市	51	49 074	18	8 156	41	40 918	44	41 441	14	7 118	35	34 323	23	6 630	9	266	16	6 364
343 奥出雲町	35	54 199	13	8 546	31	45 653	31	46 460	11	6 161	26	40 299	20	7 729	3	2 375	19	5 354
386 飯南町	29	43 561	6	3 562	27	39 999	23	37 804	4	242	23	37 562	10	5 507	2	3 320	8	2 187
441 川本町	6	4 493	1	30	5	4 463	5	4 020	1	30	4	3 990	3	473	-	-	3	473
448 美郷町	17	10 033	5	1 916	14	8 117	15	8 111	2	744	14	7 367	4	1 822	2	1 072	3	750
449 邑南町	42	38 015	6	431	40	37 584	38	35 861	4	307	37	35 554	8	1 850	2	23	7	1 827
501 津和野町	18	18 490	5	838	18	17 652	17	17 933	5	831	17	17 102	4	392	1	7	4	385
505 吉賀町	11	9 533	7	3 035	9	6 498	11	9 147	7	2 835	9	6 312	1	386	1	200	1	186
525 海士町	6	3 451	1	28	6	3 423	3	2 272	-	-	3	2 272	3	716	-	-	3	716
526 西ノ島町	1	270	-	-	1	270	-	-	-	-	-	-	1	270	-	-	1	270
527 知夫村	-	-	-	-	-	-	-	-	-	-	-	-	-	-	-	-	-	-
528 隠岐の島町	8	17 380	2	4 312	8	13 068	7	10 790	2	42	7	10 748	6	6 555	1	4 250	5	2 305

【農業経営体（団体）】

区分	樹 園 地										田 に 作 物 別										単位		【経営体数：経営体		面 積：a	
	経営耕地 のある 経営体		樹		園		地		うち借入している耕地		計		水 稲		小 麦		大 豆		左記以外の雑穀・豆類等		畑のうち牧草専用		経営体数	面 積	経営体数	面 積
	経営体数	面 積	経営体数	面 積	経営体数	面 積	経営体数	面 積	経営体数	面 積	経営体数	面 積	経営体数	面 積	経営体数	面 積	経営体数	面 積	経営体数	面 積	経営体数	面 積	経営体数	面 積	経営体数	面 積
2 土 地	56	10 427	23	5 220	39	5 207	435	638 324	420	505 397	10	4 162	51	25 334	163	103 431	27	33 774								
(1) 経営耕地の状況（経営耕地、うち所有、うち借入）（続き）																										
32 島 根 県																										
201 松 江 市	7	1 430	3	881	5	549	31	58 123	30	50 286	2	1 304	2	477	12	6 056	-	-								
202 浜 田 市	11	2 520	6	2 330	6	190	26	17 706	24	15 591	-	-	5	1 071	3	1 044	2	596								
203 出 雲 市	6	1 392	3	453	4	939	114	259 748	111	186 988	4	2 415	20	14 755	52	55 590	-	-								
204 益 田 市	7	1 598	1	450	6	1 148	26	22 774	26	15 630	-	-	7	2 579	8	4 565	5	3 589								
205 大 田 市	4	949	-	-	4	949	23	18 378	20	12 306	-	-	4	750	17	5 322	5	11 620								
206 安 来 市	1	20	1	20	-	-	27	71 238	27	52 548	1	278	2	2 842	7	15 570	-	-								
207 江 津 市	2	188	1	55	1	133	9	9 426	8	6 678	1	55	3	1 610	3	1 083	-	-								
209 雲 南 市	5	1 003	3	772	3	231	43	36 819	42	34 941	1	40	-	-	11	1 838	1	3 724								
343 奥 出 雲 町	1	10	1	10	-	-	29	39 501	29	38 385	-	-	2	193	8	923	2	1 898								
386 飯 南 町	1	250	-	-	1	250	23	34 154	21	28 518	-	-	3	525	13	5 111	4	4 920								
441 川 本 町	-	-	-	-	-	-	5	3 920	4	3 710	-	-	-	-	1	210	-	-								
448 美 郷 町	1	100	1	100	-	-	11	4 772	11	4 619	-	-	1	31	3	122	1	500								
449 邑 南 町	4	304	1	101	3	203	34	27 867	33	25 975	-	-	1	47	10	1 845	1	316								
501 津 和 野 町	3	165	-	-	3	165	17	14 015	17	11 247	-	-	-	-	10	2 768	1	75								
505 吉 賀 町	-	-	-	-	-	-	9	8 588	9	7 227	-	-	1	454	2	907	-	-								
525 海 士 町	2	463	1	28	2	435	2	1 830	2	1 830	-	-	-	-	-	-	2	516								
526 西 ノ 島 町	-	-	-	-	-	-	-	-	-	-	-	-	-	-	-	-	1	270								
527 知 夫 村	-	-	-	-	-	-	-	-	-	-	-	-	-	-	-	-	-	-								
528 隠 岐 の 島 町	1	35	1	20	1	15	6	9 465	6	8 918	1	70	-	-	3	477	2	5 750								

【農業経営体（団体）】

(2) 経営耕地面積規模別経営体数

(2) 経営耕地面積規模別経営体数															単位：経営体			
区分	計	経営耕地 なし	0.3ha未満	0.3～0.5	0.5～1.0	1.0～1.5	1.5～2.0	2.0～3.0	3.0～5.0	5.0～10.0	10.0～20.0	20.0～30.0	30.0～50.0	50.0～100.0	100～150	150ha以上		
32 島根 県	691	145	9	18	40	31	20	28	51	93	114	71	47	20	1	3		
201 松江市	43	2	-	2	2	2	-	1	4	9	6	9	4	1	-	1		
202 浜田市	53	13	2	3	6	2	1	4	3	9	7	3	-	-	-	-		
203 出雲市	144	17	3	2	6	5	3	4	11	10	23	24	22	14	-	-		
204 益田市	52	13	-	2	2	2	3	5	5	7	9	1	2	1	-	-		
205 大田市	42	10	2	-	-	1	2	2	5	8	5	5	1	1	-	-		
206 安来市	42	13	-	-	1	3	1	-	4	6	5	2	4	-	1	2		
207 江津市	16	2	-	-	3	3	-	-	-	3	2	2	1	-	-	-		
209 雲南市	72	21	-	3	7	3	2	-	6	9	13	5	3	-	-	-		
343 奥出雲町	59	24	-	1	2	-	1	1	3	8	9	5	4	1	-	-		
386 飯南町	37	8	-	-	1	2	2	2	2	4	8	3	3	2	-	-		
441 川本町	7	1	-	1	-	-	1	-	1	-	3	-	-	-	-	-		
448 美郷町	18	1	-	-	1	2	1	2	2	6	3	-	-	-	-	-		
449 邑南町	54	12	1	2	5	3	3	4	1	6	11	5	1	-	-	-		
501 津和野町	22	4	-	2	1	-	-	1	1	6	5	2	-	-	-	-		
505 吉賀町	13	2	1	-	1	3	-	-	-	2	3	1	-	-	-	-		
525 海士町	7	1	-	-	1	-	-	1	3	-	-	1	-	-	-	-		
526 西ノ島町	1	-	-	-	-	-	-	1	-	-	-	-	-	-	-	-		
527 知夫村	-	-	-	-	-	-	-	-	-	-	-	-	-	-	-	-		
528 隠岐の島町	9	1	-	-	1	-	-	-	-	-	2	3	2	-	-	-		

【農業経営体（団体）】

(3) 経営耕地面積規模別面積

単位：a

区分	計	0.3ha未満	0.3～0.5	0.5～1.0	1.0～1.5	1.5～2.0	2.0～3.0	3.0～5.0	5.0～10.0	10.0～20.0	20.0～30.0	30.0～50.0	50.0～100.0	100～150	150ha以上
32 島根県	794 783	169	658	2 824	3 692	3 316	6 901	20 090	67 735	166 087	169 339	165 681	127 947	10 215	50 129
201 松江市	76 849	-	70	164	230	-	290	1 516	6 407	8 877	22 001	12 694	8 300	-	16 300
202 浜田市	26 885	32	115	460	269	150	1 075	1 210	5 976	10 641	6 957	-	-	-	-
203 出雲市	271 551	70	73	375	585	493	982	4 426	7 445	35 341	56 200	76 123	89 438	-	-
204 益田市	39 099	-	67	145	240	498	1 279	2 044	4 954	13 239	2 233	7 295	7 105	-	-
205 大田市	36 784	25	-	-	110	351	449	2 048	5 483	7 451	11 220	3 247	6 400	-	-
206 安来市	80 515	-	-	90	376	164	-	1 683	4 520	7 439	5 120	17 079	-	10 215	33 829
207 江津市	14 601	-	-	192	361	-	-	-	1 959	3 251	5 250	3 588	-	-	-
209 雲南市	49 074	-	116	517	407	356	-	2 343	6 697	16 429	11 830	10 379	-	-	-
343 奥出雲町	54 199	-	39	148	-	150	223	1 136	5 804	13 869	11 124	15 306	6 400	-	-
386 飯南町	43 561	-	-	90	209	310	450	656	3 341	10 897	7 825	9 479	10 304	-	-
441 川本町	4 493	-	30	-	-	195	-	480	-	3 788	-	-	-	-	-
448 美郷町	10 033	-	-	57	213	151	433	706	4 521	3 952	-	-	-	-	-
449 邑南町	38 015	19	84	314	311	498	977	345	4 808	15 047	12 502	3 110	-	-	-
501 津和野町	18 490	-	64	85	-	-	230	352	4 440	8 127	5 192	-	-	-	-
505 吉賀町	9 533	23	-	67	381	-	-	-	1 380	4 748	2 934	-	-	-	-
525 海士町	3 451	-	-	63	-	-	243	1 145	-	-	2 000	-	-	-	-
526 西ノ島町	270	-	-	-	-	-	270	-	-	-	-	-	-	-	-
527 知夫村	-	-	-	-	-	-	-	-	-	-	-	-	-	-	-
528 隠岐の島町	17 380	-	-	57	-	-	-	-	-	2 991	6 951	7 381	-	-	-



【農業経営体（団体）】

(4) 所有耕地面積規模別経営体数

区分	計	所有耕地 なし	0.3ha未満	0.3～0.5	0.5～1.0	1.0～1.5	1.5～2.0	2.0～3.0	3.0～5.0	5.0～10.0	10.0～20.0	20.0～30.0	30.0～50.0	50.0～100.0	100～150	150ha以上
32 島根県	14 594	346	914	3 900	5 998	2 257	700	328	102	40	4	3	1	1	-	-
201 松江市	1 651	17	103	455	662	267	85	40	17	5	-	-	-	-	-	-
202 浜田市	1 075	21	82	353	465	119	24	9	1	1	-	-	-	-	-	-
203 出雲市	2 542	80	201	571	1 015	459	135	53	14	8	2	2	1	1	-	-
204 益田市	823	22	85	274	302	96	28	10	4	2	-	-	-	-	-	-
205 大田市	841	17	75	264	356	83	22	5	9	8	2	-	-	-	-	-
206 安来市	1 654	26	50	324	657	359	139	82	14	3	-	-	-	-	-	-
207 江津市	240	10	35	98	81	13	2	-	1	-	-	-	-	-	-	-
209 雲南市	1 807	16	95	670	831	152	25	9	9	-	-	-	-	-	-	-
343 奥出雲町	1 252	20	16	153	503	334	138	67	15	6	-	-	-	-	-	-
386 飯南町	396	5	17	46	168	102	35	15	6	2	-	-	-	-	-	-
441 川本町	130	6	4	41	65	8	4	1	1	-	-	-	-	-	-	-
448 美郷町	234	9	29	106	74	10	2	1	2	1	-	-	-	-	-	-
449 邑南町	939	30	52	262	432	123	23	12	4	-	-	1	-	-	-	-
501 津和野町	291	11	17	79	118	32	18	13	2	1	-	-	-	-	-	-
505 吉賀町	446	15	19	122	200	70	11	8	1	-	-	-	-	-	-	-
525 海士町	54	9	4	9	15	11	6	-	-	-	-	-	-	-	-	-
526 西ノ島町	25	12	5	5	2	-	1	-	-	-	-	-	-	-	-	-
527 知夫村	18	13	1	1	2	1	-	-	-	-	-	-	-	-	-	-
528 隠岐の島町	176	7	24	67	50	18	2	3	2	3	-	-	-	-	-	-

単位：経営体

【農業経営体（団体）】

単位 { 経営体数：経営体  
面積：a

(5) 貸付耕地のある経営体数と貸付耕地面積

区分	計		田		畑（樹園地を除く）		樹園地	
	実経営体数	面積	経営体数	面積	経営体数	面積	経営体数	面積
32 島 根 県	23	12 872	16	940	8	11 932	-	-
201 松 江 市	3	30	3	30	-	-	-	-
202 浜 田 市	1	60	1	60	-	-	-	-
203 出 雲 市	6	444	6	320	1	124	-	-
204 益 田 市	2	10 032	-	-	2	10 032	-	-
205 大 田 市	2	234	2	234	-	-	-	-
206 安 来 市	-	-	-	-	-	-	-	-
207 江 津 市	1	34	-	-	1	34	-	-
209 雲 南 市	-	-	-	-	-	-	-	-
343 奥 出 雲 町	2	1 589	-	-	2	1 589	-	-
386 飯 南 町	1	28	1	28	-	-	-	-
441 川 本 町	-	-	-	-	-	-	-	-
448 美 郷 町	3	268	3	268	-	-	-	-
449 邑 南 町	-	-	-	-	-	-	-	-
501 津 和 野 町	2	153	-	-	2	153	-	-
505 吉 賀 町	-	-	-	-	-	-	-	-
525 海 士 町	-	-	-	-	-	-	-	-
526 西 ノ 島 町	-	-	-	-	-	-	-	-
527 知 夫 村	-	-	-	-	-	-	-	-
528 隠 岐 の 島 町	-	-	-	-	-	-	-	-

【農業経営体（団体）】

(6) 田の経営耕地地面積規模別経営体数

新市区町村名	計	田の経営 耕地なし	0.3ha未満	0.3～0.5	0.5～1.0	1.0～1.5	1.5～2.0	2.0～2.5	2.5～3.0	3.0～4.0	4.0～5.0	5.0～7.5	7.5～10.0	10.0～15.0	15.0ha以上
32 島根県	14 594	1 315	973	4 016	5 073	1 733	583	234	149	160	97	116	55	42	48
201 松江市	1 651	197	154	467	501	166	52	25	15	23	16	13	10	4	8
202 浜田市	1 075	69	61	340	385	129	35	15	8	14	9	7	2	-	1
203 出雲市	2 542	462	211	579	763	258	88	32	22	27	15	31	19	14	21
204 益田市	823	134	95	262	214	71	18	6	4	5	1	6	3	3	1
205 大田市	841	63	46	257	289	84	38	13	12	10	7	10	3	4	5
206 安来市	1 654	67	73	366	622	285	108	44	31	24	9	14	3	4	4
207 江津市	240	28	23	84	62	22	7	3	6	1	3	1	-	-	-
209 雲南市	1 807	58	146	753	667	111	26	8	8	11	9	5	1	1	3
343 奥出雲町	1 252	55	31	179	534	276	94	35	16	12	7	7	4	2	-
386 飯南町	396	22	13	56	162	83	29	15	3	4	1	4	1	1	2
441 川本町	130	8	9	31	52	17	7	2	-	1	2	1	-	-	-
448 美郷町	234	9	18	95	82	19	4	2	4	1	-	-	-	-	-
449 邑南町	939	54	37	252	411	98	39	15	6	12	5	5	2	1	2
501 津和野町	291	30	13	82	101	35	12	6	2	5	1	1	1	2	-
505 吉賀町	446	9	28	128	165	59	20	7	7	6	7	7	2	1	-
525 海士町	54	3	3	8	18	7	4	5	1	2	2	-	1	-	-
526 西ノ島町	25	22	1	-	-	2	-	-	-	-	-	-	-	-	-
527 知夫村	18	14	1	2	1	-	-	-	-	-	-	-	-	-	-
528 隠岐の島町	176	11	10	75	44	11	2	1	4	2	3	4	3	5	1

単位：経営体

【農業経営体（団体）】

単位 { 経営体数：経営体  
面積：a

(7)経営耕地以外の土地等の状況

区分	耕地以外で採草地や放牧地に利用した土地		施設園芸に利用したハウス・ガラス室のある経営体			
	経営体数	面積	経営体数	面積	うち加温温室	
					経営体数	面積
32 島根県	17	10 149	137	450 572	30	177 543
201 松江市	3	181	12	12 460	1	1 470
202 浜田市	2	786	11	99 105	1	26 000
203 出雲市	2	3 050	28	105 030	11	60 400
204 益田市	-	-	10	67 517	5	30 250
205 大田市	-	-	10	19 906	1	2 160
206 安来市	1	147	6	10 347	2	4 945
207 江津市	2	1 630	7	7 216	1	5 000
209 雲南市	2	1 742	17	26 240	2	12 000
343 奥出雲町	-	-	8	42 540	3	29 670
386 飯南町	2	820	7	11 060	1	4 000
441 川本町	-	-	-	-	-	-
448 美郷町	-	-	3	1 862	1	1 000
449 邑南町	1	743	11	14 374	-	-
501 津和野町	1	550	2	5 804	-	-
505 吉賀町	-	-	3	23 842	-	-
525 海士町	1	500	1	1 000	-	-
526 西ノ島町	-	-	-	-	-	-
527 知夫村	-	-	-	-	-	-
528 隠岐の島町	-	-	1	2 269	1	648

【農業経営体（団体）】

(8) 施設園芸に利用したハウス・ガラス室の面積規模別面積

単位：a

区分	計	1a未満	1 ～ 5	5 ～ 10	10 ～ 20	20 ～ 30	30 ～ 50	50 ～ 70	70 ～ 100	100a以上
32 島根県	4 505.72	3.54	106.65	135.06	234.26	333.99	493.24	661.86	258.99	2 278.13
201 松江市	124.6	0.1	9.46	16.76	15	43	40.28	-	-	-
202 浜田市	991.05	-	6.45	-	10	29	-	50	93.6	802
203 出雲市	1050.3	0.45	33.07	12.24	-	68.8	151.72	232.5	165.39	386.13
204 益田市	675.17	-	7.5	-	30.67	28	40	109	-	460
205 大田市	199.06	1.33	10.23	6	10	28	33.5	-	-	110
206 安来市	103.47	-	5	7.6	19.45	-	71.42	-	-	-
207 江津市	72.16	0.26	4.08	17.82	-	-	-	50	-	-
209 雲南市	262.4	-	12.36	30.04	75.5	44.5	-	-	-	100
343 奥出雲町	425.4	0.8	2.88	-	10	20	48.9	102.82	-	240
386 飯南町	110.6	-	1.5	20.1	17	-	72	-	-	-
441 川本町	-	-	-	-	-	-	-	-	-	-
448 美郷町	18.62	-	3.62	5	10	-	-	-	-	-
449 邑南町	143.74	0.6	8	19.5	26.64	27	-	62	-	-
501 津和野町	58.04	-	2.5	-	-	-	-	55.54	-	-
505 吉賀町	238.42	-	-	-	-	23	35.42	-	-	180
525 海士町	10	-	-	-	10	-	-	-	-	-
526 西ノ島町	-	-	-	-	-	-	-	-	-	-
527 知夫村	-	-	-	-	-	-	-	-	-	-
528 隠岐の島町	22.69	-	-	-	-	22.69	-	-	-	-

【農業経営体（団体）】

3 農作物

(1) 販売目的の作物の種類別作付（栽培）経営体数と作付（栽培）面積

区分	単位										経営体数：経営体面積：a									
	作付（栽培）実経営体数		作付（栽培）面積		作付（栽培）実経営体数		作付（栽培）面積		作付（栽培）実経営体数		作付（栽培）面積		作付（栽培）実経営体数		作付（栽培）面積		作付（栽培）実経営体数		作付（栽培）面積	
	作付（栽培）実経営体数	作付（栽培）面積	作付（栽培）実経営体数	作付（栽培）面積	作付（栽培）実経営体数	作付（栽培）面積	作付（栽培）実経営体数	作付（栽培）面積	作付（栽培）実経営体数	作付（栽培）面積	作付（栽培）実経営体数	作付（栽培）面積	作付（栽培）実経営体数	作付（栽培）面積	作付（栽培）実経営体数	作付（栽培）面積	作付（栽培）実経営体数	作付（栽培）面積	作付（栽培）実経営体数	作付（栽培）面積
32 島根県	521	777 747	420	505 397	64	52 038	126	39 533	30	942	92	39 097	62	15 425	176	3 2850.2	140	26 432	83	6 418.2
201 松江市	38	77 346	30	50 286	6	x	14	x	x	x	5	x	4	x	13	1 721.92	13	1 634	7	87.92
202 浜田市	42	27 688	24	15 591	2	x	5	x	x	x	9	x	5	1 551	15	4 415.58	11	1 807	6	2 608.58
203 出雲市	129	319 011	111	186 988	46	45 063	26	16 769	x	x	32	23 248	13	2 369	52	9 503.95	44	8 123	18	1 380.95
204 益田市	34	31 886	26	15 630	-	-	2	x	x	x	8	3 150	2	x	12	4 034.6	10	3 222	5	812.6
205 大田市	27	20 204	20	12 306	-	-	11	1 854	x	x	6	x	7	x	7	342.9	4	224	3	118.9
206 安来市	30	72 462	27	52 548	3	408	7	1 244	x	x	4	3 126	1	x	9	355.37	5	248	6	107.37
207 江津市	13	16 423	8	6 678	1	x	-	-	x	x	4	2 032	5	x	9	1 236.2	7	1 113	7	123.2
209 雲南市	49	42 175	42	34 941	2	x	13	1 327	x	x	3	124	10	517	16	689.4	13	393	10	296.4
343 奥出雲町	34	48 935	29	38 385	-	-	20	3 486	x	x	5	428	4	443	7	5 707.96	4	5 409	4	298.96
386 飯南町	26	40 750	21	28 518	1	x	11	x	x	x	7	x	4	4 116	7	308.08	5	241	3	67.08
441 川本町	6	4 450	4	x	-	-	1	x	x	x	1	x	1	x	1	x	1	x	-	-
448 美郷町	14	6 749	11	4 619	-	-	5	542	x	x	1	x	4	x	5	x	5	1 211	2	x
449 邑南町	39	30 482	33	25 975	-	-	6	x	x	x	2	x	2	x	14	x	13	1 279	6	x
501 津和野町	18	14 847	17	11 247	-	-	1	x	x	x	-	-	-	-	3	366.2	2	x	2	x
505 吉賀町	11	10 368	9	7 227	-	-	1	x	x	x	1	x	-	-	3	1 472.2	2	x	2	x
525 海士町	4	2 495	2	x	1	x	1	x	x	x	1	x	-	-	1	x	-	-	1	x
526 西ノ島町	-	-	-	-	-	-	-	-	x	x	-	-	-	-	-	-	-	-	-	-
527 知夫村	-	-	-	-	-	-	-	-	x	x	-	-	-	-	-	-	-	-	-	-
528 隠岐の島町	7	11 477	6	8 918	2	x	2	x	x	x	3	284	-	-	2	x	1	x	1	x

【農業経営体（団体）】

3 農作物

(1) 販売目的の作物の種類別作付（栽培）経営体数と作付（栽培）面積（続き）

区分	果				樹				類				花				木				その他（稲（飼料用）を含む）			
	栽培 実経営体数	栽培面積	露地		施設		栽培面積	栽培 実経営体数	栽培面積	栽培 実経営体数	栽培面積	露地		施設		栽培面積	栽培 実経営体数	栽培面積	栽培 実経営体数	栽培面積	栽培 実経営体数	栽培面積		
			栽培 実経営体数	栽培面積	栽培 実経営体数	栽培面積						栽培 実経営体数	栽培面積	栽培 実経営体数	栽培面積									
32 島根県	50	9 356.78	33	8 242	22	1 114.78	25	3 265.29	11	2 982	21	283.29	153	79 842.84	141	79 053	19	789.84						
201 松江市	5	x	4	527	2	x	1	x	x	x	1	x	17	9 544	17	9 544	-	-						
202 浜田市	10	x	7	1 635	4	x	2	x	x	x	1	x	5	x	2	x	4	126.74						
203 出雲市	8	1 154.48	5	882	4	272.48	7	x	x	x	7	79.65	51	33 415.64	49	33 269	4	146.64						
204 益田市	7	x	6	1 285	3	x	3	2 066	x	x	2	x	11	x	10	5 312	1	x						
205 大田市	3	671.	2	x	1	x	1	x	x	x	1	x	7	x	5	2 647	2	x						
206 安来市	2	x	1	x	1	x	1	x	x	x	-	-	8	14 438	8	14 438	-	-						
207 江津市	1	x	1	x	-	-	-	-	x	x	-	-	3	x	3	550	1	x						
209 雲南市	5	x	1	x	4	474.8	3	x	x	x	3	19.6	13	3 470.19	11	3 362	3	108.19						
343 奥出雲町	1	x	1	x	-	-	2	x	x	x	2	x	2	x	2	x	-	-						
386 飯南町	2	x	1	x	1	x	1	x	x	x	1	x	6	1 337	5	x	2	x						
441 川本町	-	-	-	-	-	-	-	-	x	x	-	-	-	-	-	-	-	-						
448 美郷町	-	-	-	-	-	-	1	x	x	x	1	x	1	x	1	x	-	-						
449 邑南町	3	163.6	1	x	2	x	2	x	x	x	1	x	12	2 662	12	2 662	-	-						
501 津和野町	1	x	1	x	-	-	-	-	x	x	-	-	11	3 006	11	3 006	-	-						
505 吉賀町	-	-	-	-	-	-	1	x	x	x	1	x	2	x	2	x	1	x						
525 海士町	2	x	2	x	-	-	-	-	x	x	-	-	-	-	-	-	-	-						
526 西ノ島町	-	-	-	-	-	-	-	-	x	x	-	-	-	-	-	-	-	-						
527 知夫村	-	-	-	-	-	-	-	-	x	x	-	-	-	-	-	-	-	-						
528 隠岐の島町	-	-	-	-	-	-	-	-	x	x	-	-	4	x	3	1 560	1	x						

【農業経営体（団体）】

(2) 販売目的の果樹類の栽培経営体数と栽培面積

(2) 販売目的の果樹類の栽培経営体数と栽培面積																									
区分	温 州 み か ん			そ の 他 の か ん				り ん				ぶ				単位		経営体数：経営面積：a							
	露 地		栽培 実経営体数	露 地		栽培 実経営体数	露 地		栽培 実経営体数	露 地		栽培 実経営体数	露 地		栽培 実経営体数	面積	面積								
	栽培 実経営体数	栽培面積		栽培 実経営体数	栽培面積		栽培 実経営体数	栽培面積		栽培 実経営体数	栽培面積														
32 島 根 県	1	1	400	-	-	-	3	3	343	-	-	-	2	2	218	-	-	-	25	10	925	19	1 071.88	-	-
201 松 江 市	x	x	x	-	-	-	1	1	x	-	-	-	x	x	x	-	-	-	2	1	x	2	x	-	-
202 浜 田 市	x	x	x	-	-	-	1	1	x	-	-	-	x	x	x	-	-	-	4	1	x	3	64.	-	-
203 出 雲 市	x	x	x	-	-	-	-	-	-	-	-	-	x	x	x	-	-	-	4	1	x	4	272.48	-	-
204 益 田 市	x	x	x	-	-	-	1	1	x	-	-	-	x	x	x	-	-	-	5	4	332	3	31.6	-	-
205 大 田 市	x	x	x	-	-	-	-	-	-	-	-	-	x	x	x	-	-	-	2	1	x	1	x	-	-
206 安 来 市	x	x	x	-	-	-	-	-	-	-	-	-	x	x	x	-	-	-	1	-	-	1	x	-	-
207 江 津 市	x	x	x	-	-	-	-	-	-	-	-	-	x	x	x	-	-	-	-	-	-	-	-	-	-
209 雲 南 市	x	x	x	-	-	-	-	-	-	-	-	-	x	x	x	-	-	-	4	-	-	4	464.8	-	-
343 奥 出 雲 町	x	x	x	-	-	-	-	-	-	-	-	-	x	x	x	-	-	-	1	1	x	-	-	-	-
386 飯 南 町	x	x	x	-	-	-	-	-	-	-	-	-	x	x	x	-	-	-	-	-	-	-	-	-	-
441 川 本 町	x	x	x	-	-	-	-	-	-	-	-	-	x	x	x	-	-	-	-	-	-	-	-	-	-
448 美 郷 町	x	x	x	-	-	-	-	-	-	-	-	-	x	x	x	-	-	-	-	-	-	-	-	-	-
449 邑 南 町	x	x	x	-	-	-	-	-	-	-	-	-	x	x	x	-	-	-	1	-	-	1	x	-	-
501 津 和 野 町	x	x	x	-	-	-	-	-	-	-	-	-	x	x	x	-	-	-	-	-	-	-	-	-	-
505 吉 賀 町	x	x	x	-	-	-	-	-	-	-	-	-	x	x	x	-	-	-	-	-	-	-	-	-	-
525 海 士 町	x	x	x	-	-	-	-	-	-	-	-	-	x	x	x	-	-	-	1	1	x	-	-	-	-
526 西ノ島町	x	x	x	-	-	-	-	-	-	-	-	-	x	x	x	-	-	-	-	-	-	-	-	-	-
527 知 夫 村	x	x	x	-	-	-	-	-	-	-	-	-	x	x	x	-	-	-	-	-	-	-	-	-	-
528 隠岐の島町	x	x	x	-	-	-	-	-	-	-	-	-	x	x	x	-	-	-	-	-	-	-	-	-	-



【農業経営体（国体）】

（２）販売目的の果樹類の栽培経営体数と栽培面積（続き）

区分	日 本				西 洋				な し				も				お う と				施 設	栽 培 経営体数	0.6
	露 地		施 設		露 地		施 設		露 地		施 設		露 地		施 設		露 地		施 設				
	栽 培 経営体数	栽 培面積	栽 培 経営体数	栽 培面積	栽 培 経営体数	栽 培面積	栽 培 経営体数	栽 培面積	栽 培 経営体数	栽 培面積	栽 培 経営体数	栽 培面積	栽 培 経営体数	栽 培面積	栽 培 経営体数	栽 培面積	栽 培 経営体数	栽 培面積	栽 培 経営体数	栽 培面積			
32 島 根 県	6	6	2 032	-	-	1	1	10	-	-	2	1	20	1	3	1	-	-	-	-	1	1	0.6
201 松 江 市	-	-	-	-	-	x	x	x	-	-	x	x	x	x	x	x	-	-	-	-	x	x	x
202 浜 田 市	3	3	1 350	-	-	x	x	x	-	-	x	x	x	x	x	x	-	-	-	-	x	x	x
203 出 雲 市	1	1	x	-	-	x	x	x	-	-	x	x	x	x	x	x	-	-	-	-	x	x	x
204 益 田 市	1	1	x	-	-	x	x	x	-	-	x	x	x	x	x	x	-	-	-	-	x	x	x
205 大 田 市	1	1	x	-	-	x	x	x	-	-	x	x	x	x	x	x	-	-	-	-	x	x	x
206 安 来 市	-	-	-	-	-	x	x	x	-	-	x	x	x	x	x	x	-	-	-	-	x	x	x
207 江 津 市	-	-	-	-	-	x	x	x	-	-	x	x	x	x	x	x	-	-	-	-	x	x	x
209 雲 南 市	-	-	-	-	-	x	x	x	-	-	x	x	x	x	x	x	-	-	-	-	x	x	x
343 奥 出 雲 町	-	-	-	-	-	x	x	x	-	-	x	x	x	x	x	x	-	-	-	-	x	x	x
386 飯 南 町	-	-	-	-	-	x	x	x	-	-	x	x	x	x	x	x	-	-	-	-	x	x	x
441 川 本 町	-	-	-	-	-	x	x	x	-	-	x	x	x	x	x	x	-	-	-	-	x	x	x
448 美 郷 町	-	-	-	-	-	x	x	x	-	-	x	x	x	x	x	x	-	-	-	-	x	x	x
449 邑 南 町	-	-	-	-	-	x	x	x	-	-	x	x	x	x	x	x	-	-	-	-	x	x	x
501 津 和 野 町	-	-	-	-	-	x	x	x	-	-	x	x	x	x	x	x	-	-	-	-	x	x	x
505 吉 賀 町	-	-	-	-	-	x	x	x	-	-	x	x	x	x	x	x	-	-	-	-	x	x	x
525 海 士 町	-	-	-	-	-	x	x	x	-	-	x	x	x	x	x	x	-	-	-	-	x	x	x
526 西 ノ 島 町	-	-	-	-	-	x	x	x	-	-	x	x	x	x	x	x	-	-	-	-	x	x	x
527 知 夫 村	-	-	-	-	-	x	x	x	-	-	x	x	x	x	x	x	-	-	-	-	x	x	x
528 隠 岐 の 島 町	-	-	-	-	-	x	x	x	-	-	x	x	x	x	x	x	-	-	-	-	x	x	x

【農業経営体（団体）】

（２）販売目的の果樹類の栽培経営体数と栽培面積（続き）

区分	び						か						く						う						め	
	わ			き			り			地			地			地			地			地			設	
	栽培 実経営体数	栽培 実経営体数	栽培 実経営体数	栽培 実経営体数	栽培 実経営体数	栽培 実経営体数	栽培 実経営体数	栽培 実経営体数	栽培 実経営体数	栽培 実経営体数	栽培 実経営体数	栽培 実経営体数	栽培 実経営体数	栽培 実経営体数	栽培 実経営体数	栽培 実経営体数	栽培 実経営体数	栽培 実経営体数	栽培 実経営体数	栽培 実経営体数	栽培 実経営体数	栽培 実経営体数	栽培 実経営体数	栽培 実経営体数	栽培 実経営体数	栽培 実経営体数
32 島根県	-	-	-	-	6	5	850	2	30.8	1	1	70	-	-	2	2	78	-	-	-	-	-	-	-	-	-
201 松江市	-	-	-	-	x	2	x	x	x	x	x	x	-	-	x	x	x	-	-	-	-	-	-	-	-	-
202 浜田市	-	-	-	-	x	1	x	x	x	x	x	x	-	-	x	x	x	-	-	-	-	-	-	-	-	-
203 出雲市	-	-	-	-	x	-	-	x	x	x	x	x	-	-	x	x	x	-	-	-	-	-	-	-	-	-
204 益田市	-	-	-	-	x	1	x	x	x	x	x	x	-	-	x	x	x	-	-	-	-	-	-	-	-	-
205 大田市	-	-	-	-	x	1	x	x	x	x	x	x	-	-	x	x	x	-	-	-	-	-	-	-	-	-
206 安来市	-	-	-	-	x	-	-	x	x	x	x	x	-	-	x	x	x	-	-	-	-	-	-	-	-	-
207 江津市	-	-	-	-	x	-	-	x	x	x	x	x	-	-	x	x	x	-	-	-	-	-	-	-	-	-
209 雲南市	-	-	-	-	x	-	-	x	x	x	x	x	-	-	x	x	x	-	-	-	-	-	-	-	-	-
343 奥出雲町	-	-	-	-	x	-	-	x	x	x	x	x	-	-	x	x	x	-	-	-	-	-	-	-	-	-
386 飯南町	-	-	-	-	x	-	-	x	x	x	x	x	-	-	x	x	x	-	-	-	-	-	-	-	-	-
441 川本町	-	-	-	-	x	-	-	x	x	x	x	x	-	-	x	x	x	-	-	-	-	-	-	-	-	-
448 美郷町	-	-	-	-	x	-	-	x	x	x	x	x	-	-	x	x	x	-	-	-	-	-	-	-	-	-
449 邑南町	-	-	-	-	x	-	-	x	x	x	x	x	-	-	x	x	x	-	-	-	-	-	-	-	-	-
501 津和野町	-	-	-	-	x	-	-	x	x	x	x	x	-	-	x	x	x	-	-	-	-	-	-	-	-	-
505 吉賀町	-	-	-	-	x	-	-	x	x	x	x	x	-	-	x	x	x	-	-	-	-	-	-	-	-	-
525 海士町	-	-	-	-	x	-	-	x	x	x	x	x	-	-	x	x	x	-	-	-	-	-	-	-	-	-
526 西ノ島町	-	-	-	-	x	-	-	x	x	x	x	x	-	-	x	x	x	-	-	-	-	-	-	-	-	-
527 知夫村	-	-	-	-	x	-	-	x	x	x	x	x	-	-	x	x	x	-	-	-	-	-	-	-	-	-
528 隠岐の島町	-	-	-	-	x	-	-	x	x	x	x	x	-	-	x	x	x	-	-	-	-	-	-	-	-	-

【農業経営体（団体）】

(2) 販売目的の果樹類の栽培経営体数と栽培面積（続き）

区分	すも				も				キウイフルーツ				パイナップル				その他の果樹				単位	経営体数：経営体面積
	露地		施設		露地		施設		露地		施設		露地		施設		露地		施設			
	栽培 実経営体数	栽培 経営体数	栽培 経営体数	栽培 面積	栽培 実経営体数	栽培 経営体数	栽培 経営体数	栽培 面積	栽培 実経営体数	栽培 経営体数	栽培 経営体数	栽培 面積	栽培 実経営体数	栽培 経営体数	栽培 経営体数	栽培 面積	栽培 実経営体数	栽培 経営体数	栽培 経営体数	栽培 面積		
32 島根県	1	-	-	1	2.5	1	1	2	-	-	-	-	-	-	13	11	3 294	2	6			
201 松江市	x	-	-	x	x	x	x	x	-	-	-	-	-	-	x	1	x	x	x			
202 浜田市	x	-	-	x	x	x	x	x	-	-	-	-	-	-	x	1	x	x	x			
203 出雲市	x	-	-	x	x	x	x	x	-	-	-	-	-	-	x	3	452	x	x			
204 益田市	x	-	-	x	x	x	x	x	-	-	-	-	-	-	x	2	x	x	x			
205 大田市	x	-	-	x	x	x	x	x	-	-	-	-	-	-	x	-	-	x	x			
206 安来市	x	-	-	x	x	x	x	x	-	-	-	-	-	-	x	-	-	x	x			
207 江津市	x	-	-	x	x	x	x	x	-	-	-	-	-	-	x	1	x	x	x			
209 雲南市	x	-	-	x	x	x	x	x	-	-	-	-	-	-	x	1	x	x	x			
343 奥出雲町	x	-	-	x	x	x	x	x	-	-	-	-	-	-	x	-	-	x	x			
386 飯南町	x	-	-	x	x	x	x	x	-	-	-	-	-	-	x	-	-	x	x			
441 川本町	x	-	-	x	x	x	x	x	-	-	-	-	-	-	x	1	x	x	x			
448 美郷町	x	-	-	x	x	x	x	x	-	-	-	-	-	-	x	-	-	x	x			
449 邑南町	x	-	-	x	x	x	x	x	-	-	-	-	-	-	x	1	x	x	x			
501 津和野町	x	-	-	x	x	x	x	x	-	-	-	-	-	-	x	-	-	x	x			
505 吉賀町	x	-	-	x	x	x	x	x	-	-	-	-	-	-	x	-	-	x	x			
525 海士町	x	-	-	x	x	x	x	x	-	-	-	-	-	-	x	-	-	x	x			
526 西ノ島町	x	-	-	x	x	x	x	x	-	-	-	-	-	-	x	-	-	x	x			
527 知夫村	x	-	-	x	x	x	x	x	-	-	-	-	-	-	x	-	-	x	x			
528 隠岐の島町	x	-	-	x	x	x	x	x	-	-	-	-	-	-	x	-	-	x	x			

【農業経営体（団体）】

(3) 有機農業に取り組んでいる経営体の取組品目別作付（栽培）経営体数と作付（栽培）面積

区分	計	有機農業に 取り組んで いない	有 機 農 業 に 取 り 組 ん で い る												その他	
			計		水 稻		大 豆		野 菜		果 樹		面 積			
			作 (栽培) 実経営体数	付 (栽培) 面 積	経営体数	面 積	経営体数	面 積	経営体数	面 積	経営体数	面 積	経営体数	面 積		
32 島根県	691	604	87	43 238	54	25 759	8	2 680	18	2 111	11	3 322	17	9 366		
201 松江市	43	34	9	2 242	7	1 773	1	3	-	-	2	421	2	45		
202 浜田市	53	42	11	2 821	4	389	2	1 105	5	913	2	82	3	332		
203 出雲市	144	135	9	8 091	4	4 492	-	-	4	619	1	50	1	2 930		
204 益田市	52	43	9	5 237	6	1 205	3	584	1	5	-	-	3	3 443		
205 大田市	42	36	6	604	4	424	-	-	-	-	1	110	1	70		
206 安来市	42	40	2	1 059	1	1 041	-	-	-	-	1	18	-	-		
207 江津市	16	13	3	4 019	2	492	2	988	2	135	1	2 000	1	404		
209 雲南市	72	61	11	5 858	6	5 071	-	-	2	107	2	540	1	140		
343 奥出雲町	59	51	8	2 046	5	996	-	-	1	20	-	-	3	1 030		
386 飯南町	37	31	6	7 330	6	7 283	-	-	1	47	-	-	-	-		
441 川本町	7	6	1	115	-	-	-	-	1	115	-	-	-	-		
448 美郷町	18	13	5	1 865	4	893	-	-	-	-	-	-	2	972		
449 邑南町	54	49	5	571	3	320	-	-	1	150	1	101	-	-		
501 津和野町	22	22	-	-	-	-	-	-	-	-	-	-	-	-		
505 吉賀町	13	11	2	1 380	2	1 380	-	-	-	-	-	-	-	-		
525 海士町	7	7	-	-	-	-	-	-	-	-	-	-	-	-		
526 西ノ島町	1	1	-	-	-	-	-	-	-	-	-	-	-	-		
527 知夫村	-	-	-	-	-	-	-	-	-	-	-	-	-	-		
528 隠岐の島町	9	9	-	-	-	-	-	-	-	-	-	-	-	-		

【農業経営体（団体）】

4 家畜等

(1) 家畜等を販売目的で飼養している経営体数と飼養頭数

単位：頭  
経営体数：経営体  
頭数：頭  
羽数：羽

区分	販売目的で飼養している牛				豚				採卵鶏		ブロイラー			きのこの栽培を行っている経営体数	その他の農業経営を行っている経営体数		
	乳用牛		肉用牛		飼養頭数		飼養実経営体数	飼養頭数	飼養経営体数	飼養頭数	出荷した経営体数	出荷羽数					
	飼養経営体数	飼養頭数	肥育中の牛	売る予定の子牛	飼養経営体数	飼養頭数											
32 島根県	59	26 961	15	7 709	55	19 252	25	13 046	39	2 454	5	36 617	9	707 704	3 1 890 500	22	9
201 松江市	-	-	-	-	-	-	-	-	-	-	-	-	-	-	-	-	1
202 浜田市	3	247	-	-	3	247	3	247	-	-	1	x	1	x	-	4	2
203 出雲市	7	x	2	x	6	1 688	3	965	5	240	-	-	1	x	1	x	2
204 益田市	8	10 834	1	x	8	x	5	6 879	5	x	-	-	-	-	1	x	1
205 大田市	7	x	3	4 828	7	x	3	1 986	5	x	-	-	1	x	-	-	-
206 安来市	1	x	1	x	-	-	-	-	-	-	-	-	1	x	-	1	1
207 江津市	1	x	1	x	1	x	1	x	-	-	1	x	-	-	-	-	2
209 雲南市	5	1 091	1	x	5	x	3	853	2	x	-	-	2	x	1	x	3
343 奥出雲町	6	x	-	-	6	x	2	x	4	129	-	-	1	x	-	4	-
386 飯南町	7	904	5	841	6	63	-	-	6	47	2	x	-	-	-	1	2
441 川本町	-	-	-	-	-	-	-	-	-	-	-	-	-	-	-	1	-
448 美郷町	2	x	1	x	1	x	-	-	1	x	-	-	-	-	-	1	-
449 邑南町	4	x	-	-	4	x	1	x	4	20	1	x	1	x	-	2	-
501 津和野町	1	x	-	-	1	x	1	x	1	x	-	-	-	-	-	-	-
505 吉賀町	-	-	-	-	-	-	-	-	-	-	-	-	1	x	-	-	1
525 海士町	4	x	-	-	4	x	2	x	3	260	-	-	-	-	-	-	-
526 西ノ島町	1	x	-	-	1	x	-	-	1	x	-	-	-	-	-	-	-
527 知夫村	-	-	-	-	-	-	-	-	-	-	-	-	-	-	-	-	-
528 隠岐の島町	2	x	-	-	2	x	1	x	2	x	-	-	-	-	-	1	1

【農業経営体（団体）】

(2) 肉用種の子取り用めす牛の飼養頭数規模別経営体数と飼養頭数												単位 〔 経営体数：経営体 頭 数： 頭 〕	
区分	計		1 ～ 4 頭		5 ～ 9		10 ～ 19		20 ～ 49		50頭以上		
	経営体数	頭 数	経営体数	頭 数	経営体数	頭 数	経営体数	頭 数	経営体数	頭 数	経営体数	頭 数	
32 島 根 県	619	4 873	376	829	105	675	75	1 010	52	1 553	11	806	
201 松 江 市	27	213	16	38	5	36	5	70	-	-	1	69	
202 浜 田 市	12	107	10	14	1	7	-	-	-	-	1	86	
203 出 雲 市	68	553	43	111	7	42	10	133	6	147	2	120	
204 益 田 市	18	132	11	26	4	26	1	13	2	67	-	-	
205 大 田 市	62	633	32	75	12	78	9	115	6	151	3	214	
206 安 来 市	81	411	58	97	10	65	8	117	5	132	-	-	
207 江 津 市	8	27	7	15	-	-	1	12	-	-	-	-	
209 雲 南 市	67	330	47	98	15	101	2	22	2	49	1	60	
343 奥 出 雲 町	121	634	85	197	20	121	11	138	4	123	1	55	
386 飯 南 町	33	167	21	47	8	48	3	37	1	35	-	-	
441 川 本 町	10	76	4	11	4	26	1	15	1	24	-	-	
448 美 郷 町	10	80	7	15	1	6	1	10	1	49	-	-	
449 邑 南 町	18	113	11	23	4	29	2	35	1	26	-	-	
501 津 和 野 町	8	41	4	9	3	19	1	13	-	-	-	-	
505 吉 賀 町	8	55	3	5	3	18	1	10	1	22	-	-	
525 海 士 町	9	177	2	7	1	8	4	58	1	20	1	84	
526 西 ノ 島 町	24	469	7	21	2	13	7	95	7	222	1	118	
527 知 夫 村	18	465	2	5	1	7	3	45	12	408	-	-	
528 隠 岐 の 島 町	17	190	6	15	4	25	5	72	2	78	-	-	

【農業経営体（団体）】

(3) 肉用種の肥育中の牛の飼養頭数別経営体数と飼養頭数																						
区分	計		1 ～ 4 頭		5 ～ 9		10 ～ 19		20 ～ 29		30 ～ 49		50 ～ 99		100 ～ 149		150 ～ 299		300 ～ 499		500頭以上	
	経営体数	頭 数	経営体数	頭 数	経営体数	頭 数	経営体数	頭 数	経営体数	頭 数	経営体数	頭 数	経営体数	頭 数	経営体数	頭 数	経営体数	頭 数	経営体数	頭 数	経営体数	
32 島根 県	60	735	49	89	2	17	2	27	1	20	2	78	1	70	2	254	1	180	-	-	-	-
201 松 江 市	1	x	x	x	x	x	x	x	x	x	x	x	x	x	x	x	x	x	x	x	x	
202 浜 田 市	3	6	3	6	-	-	-	-	-	-	-	-	-	-	-	-	-	-	-	-	-	
203 出 雲 市	14	196	11	21	-	-	1	12	-	-	1	48	-	-	1	115	-	-	-	-	-	
204 益 田 市	3	201	1	1	-	-	-	-	1	20	-	-	-	-	-	-	1	180	-	-	-	
205 大 田 市	7	180	5	11	-	-	-	-	-	-	1	30	-	-	1	139	-	-	-	-	-	
206 安 来 市	6	34	4	11	1	8	1	15	-	-	-	-	-	-	-	-	-	-	-	-	-	
207 江 津 市	3	3	3	3	-	-	-	-	-	-	-	-	-	-	-	-	-	-	-	-	-	
209 雲 南 市	6	8	6	8	-	-	-	-	-	-	-	-	-	-	-	-	-	-	-	-	-	
343 奥 出 雲 町	6	81	5	11	-	-	-	-	-	-	-	-	1	70	-	-	-	-	-	-	-	
386 飯 南 町	-	-	-	-	-	-	-	-	-	-	-	-	-	-	-	-	-	-	-	-	-	
441 川 本 町	-	-	-	-	-	-	-	-	-	-	-	-	-	-	-	-	-	-	-	-	-	
448 美 郷 町	2	x	x	x	x	x	x	x	x	x	x	x	x	x	x	x	x	x	x	x	x	
449 邑 南 町	4	15	3	6	1	9	-	-	-	-	-	-	-	-	-	-	-	-	-	-	-	
501 津 和 野 町	-	-	-	-	-	-	-	-	-	-	-	-	-	-	-	-	-	-	-	-	-	
505 吉 賀 町	2	x	x	x	x	x	x	x	x	x	x	x	x	x	x	x	x	x	x	x	x	
525 海 士 町	-	-	-	-	-	-	-	-	-	-	-	-	-	-	-	-	-	-	-	-	-	
526 西ノ島 町	-	-	-	-	-	-	-	-	-	-	-	-	-	-	-	-	-	-	-	-	-	
527 知 夫 村	-	-	-	-	-	-	-	-	-	-	-	-	-	-	-	-	-	-	-	-	-	
528 隠岐の島 町	3	4	3	4	-	-	-	-	-	-	-	-	-	-	-	-	-	-	-	-	-	

単位：経営体数：経営体頭数：頭数

(3) 肉用種の肥育中の牛の飼養頭数規模別経営体数と飼養頭数

【農業経営体（団体）】

5 農作業の受託

(1) 農作業を受託した経営体の事業部門別経営体数

単位：経営体

区分	実経営体数	耕 種 部 門 の 作 業 を 受 託 し た 経 営 体 数										畜産部門 の作業を 受託した 経営体数	農 業 ヘルパー
		数											
		実経営体数	水 稻 作 麦	作 大 豆 作 野 菜 果 樹 飼 料 工 芸 農 作 さ き と び う 作	その他の 作 物 作								
32 島根 県	356	352	337	8	10	9	-	8	3	-	15	4	-
201 松 江 市	26	26	25	1	-	-	-	-	-	-	2	-	-
202 浜 田 市	26	26	24	-	3	-	-	-	-	-	1	-	-
203 出 雲 市	67	67	63	6	4	4	-	3	1	-	5	-	-
204 益 田 市	30	30	30	1	1	1	-	-	-	-	-	-	-
205 大 田 市	17	15	14	-	-	-	-	-	-	-	1	2	-
206 安 来 市	20	20	20	-	-	1	-	-	-	-	-	-	-
207 江 津 市	7	7	5	-	-	2	-	-	-	-	1	-	-
209 雲 南 市	52	51	51	-	-	-	-	-	1	-	-	1	-
343 奥 出 雲 町	38	38	36	-	-	-	-	1	1	-	3	-	-
386 飯 南 町	13	12	10	-	-	1	-	2	-	-	1	1	-
441 川 本 町	2	2	2	-	-	-	-	-	-	-	-	-	-
448 美 郷 町	6	6	6	-	-	-	-	-	-	-	-	-	-
449 邑 南 町	26	26	25	-	-	-	-	1	-	-	-	-	-
501 津 和 野 町	12	12	12	-	-	-	-	-	-	-	-	-	-
505 吉 賀 町	6	6	6	-	2	-	-	1	-	-	1	-	-
525 海 士 町	2	2	2	-	-	-	-	-	-	-	-	-	-
526 西 ノ 島 町	-	-	-	-	-	-	-	-	-	-	-	-	-
527 知 夫 村	-	-	-	-	-	-	-	-	-	-	-	-	-
528 隠 岐 の 島 町	6	6	6	-	-	-	-	-	-	-	-	-	-



【農業経営体（団体）】

(2) 水稲作受託作業種類別経営体数と受託作業面積

単位：経営体数：経営体面積：a

区分	計		全 作 業		部 分 作 業												
	実経営体数	面 積	経営体数	面 積	実経営体数	育 苗		耕起・代かき		田 植		防 除		稲刈り・脱穀		乾燥・調製	
						経営体数	面 積	経営体数	面 積	経営体数	面 積	経営体数	面 積	経営体数	面 積	経営体数	面 積
32 島 根 県	337	1 057 498	56	77 047	320	115	158 613	167	57 747	191	61 340	108	263 400	244	123 885	191	315 466
201 松 江 市	25	90 378	5	60 629	23	5	636	16	1 637	11	1 210	3	18 068	18	5 375	16	2 823
202 浜 田 市	24	68 804	1	60	24	2	2 771	17	17 500	17	10 279	11	9 245	18	15 794	10	13 155
203 出 雲 市	63	161 721	10	2 027	60	22	14 423	27	4 061	30	4 943	14	18 151	46	14 174	26	103 942
204 益 田 市	30	32 565	5	585	29	12	10 950	12	1 940	18	3 208	9	1 219	24	7 634	18	7 029
205 大 田 市	14	50 119	1	27	14	7	31 342	7	1 288	9	1 799	2	220	9	4 800	11	10 643
206 安 来 市	20	53 042	1	220	20	4	4 828	15	5 431	16	7 358	10	21 579	15	9 287	8	4 339
207 江 津 市	5	13 544	1	110	5	1	1 310	3	1 675	3	372	3	1 055	3	671	4	8 351
209 雲 南 市	51	88 107	17	4 068	47	28	11 662	28	8 405	31	10 251	20	16 036	38	18 081	35	19 604
343 奥 出 雲 町	36	155 179	4	505	35	9	9 130	19	8 388	25	12 752	14	76 857	30	25 780	24	21 767
386 飯 南 町	10	106 543	-	-	10	4	2 476	3	1 485	5	1 562	5	95 460	5	2 463	5	3 097
441 川 本 町	2	380	-	-	2	1	100	-	-	1	10	2	130	1	40	1	100
448 美 郷 町	6	8 154	-	-	6	1	1 000	4	594	4	1 239	3	1 055	6	3 099	5	1 167
449 邑 南 町	25	180 895	3	1 274	23	7	56 689	3	229	6	1 090	8	2 665	12	6 406	12	112 542
501 津 和 野 町	12	21 834	3	504	10	6	8 804	5	2 315	7	2 133	2	262	8	3 908	7	3 908
505 吉 賀 町	6	16 730	3	6 553	5	1	70	3	2 279	2	1 826	1	1 080	5	4 367	3	555
525 海 士 町	2	5 450	-	-	2	1	1 850	1	150	2	750	-	-	2	1 150	2	1 550
526 西 ノ 島 町	-	-	-	-	-	-	-	-	-	-	-	-	-	-	-	-	-
527 知 夫 村	-	-	-	-	-	-	-	-	-	-	-	-	-	-	-	-	-
528 隠 岐 の 島 町	6	4 053	2	485	5	4	572	4	370	4	558	1	318	4	856	4	894

【農業経営体（団体）】

6 経営主の状況

(1) 後継者の確保状況別経営体数

(1) 後継者の確保状況別経営体数														単位：経営体			
区分	計	後継者を確保している				5年以内に 農業経営を 引き継が ない	確保して いない	経営主が65歳以上の経営体									
		小計		親族	親族以外の 経営内部の 人材			経営外部 の人材	後継者を確保している			5年以内に 農業経営を 引き継が ない	確保して いない				
32 島根県	691	272	73	179	20	70	349	438	196	44	140	12	28	214			
201 松江	43	18	10	6	2	2	23	30	12	8	4	-	1	17			
202 浜田	53	14	7	6	1	5	34	28	8	3	5	-	2	18			
203 出雲	144	64	14	49	1	21	59	92	51	9	41	1	6	35			
204 益田	52	17	4	12	1	4	31	27	11	2	8	1	-	16			
205 大田	42	16	7	8	1	4	22	23	10	3	6	1	1	12			
206 安来	42	22	4	16	2	5	15	31	17	2	13	2	3	11			
207 江津	16	4	3	1	-	6	6	9	3	2	1	-	3	3			
209 雲南	72	38	6	28	4	7	27	62	35	5	27	3	5	22			
343 奥出雲町	59	21	4	15	2	5	33	37	14	1	11	2	3	20			
386 飯南町	37	15	2	8	5	1	21	18	10	1	7	2	-	8			
441 川本町	7	3	1	2	-	-	4	4	2	1	1	-	-	2			
448 美郷町	18	6	2	4	-	-	12	14	4	1	3	-	-	10			
449 邑南町	54	22	3	19	-	4	28	34	12	2	10	-	3	19			
501 津和野町	22	5	2	3	-	-	17	17	5	2	3	-	-	12			
505 吉賀町	13	2	1	-	1	3	8	3	-	-	-	-	-	3			
525 海士町	7	1	-	1	-	1	5	4	-	-	-	-	1	3			
526 西ノ島町	1	-	-	-	-	1	-	-	-	-	-	-	-	-			
527 知夫村	-	-	-	-	-	-	-	-	-	-	-	-	-	-			
528 隠岐の島町	9	4	3	1	-	1	4	5	2	2	-	-	-	3			

【農業経営体（団体）】

7 農業経営内部の労働力の状況

(1) 世帯員、役員・構成員（経営主を含む）の状況

単位 { 経営体数：経営体  
実人数：人

区分	計		男		女	
	実経営体数	実人数	経営体数	実人数	経営体数	実人数
32 島根県	691	4 932	688	4 236	248	696
201 松江市	43	286	43	246	13	40
202 浜田市	53	262	51	207	20	55
203 出雲市	144	1 524	144	1 382	44	142
204 益田市	52	315	51	246	26	69
205 大田市	42	203	42	164	17	39
206 安来市	42	579	42	496	19	83
207 江津市	16	46	16	38	7	8
209 雲南市	72	428	72	362	31	66
343 奥出雲町	59	484	59	425	19	59
386 飯南町	37	249	37	195	13	54
441 川本町	7	27	7	23	3	4
448 美郷町	18	104	18	83	9	21
449 邑南町	54	211	54	193	8	18
501 津和野町	22	109	22	96	5	13
505 吉賀町	13	49	13	37	6	12
525 海士町	7	20	7	11	4	9
526 西ノ島町	1	1	1	1	-	-
527 知夫村	-	-	-	-	-	-
528 隠岐の島町	9	35	9	31	4	4

【農業経営体（団体）】

8 雇用労働の状況

(1) 雇用人の状況

単位  
経営体数：経営体  
実人数：人  
のべ人日：人日

区分	計					男					女				
	雇い入れた 実経営体数	実人数	のべ人日	農業の のべ人日	農業生産 関連事業の のべ人日	雇い入れた 経営体数	実人数	のべ人日	農業の のべ人日	農業生産 関連事業の のべ人日	雇い入れた 経営体数	実人数	のべ人日	農業の のべ人日	農業生産 関連事業の のべ人日
32 島根県	389	3 882	316 223	268 268	47 955	361	2 371	185 553	161 994	23 559	263	1 511	130 670	106 274	24 396
201 松江市	19	157	13 530	11 325	2 205	18	91	9 467	9 255	212	14	66	4 063	2 070	1 993
202 浜田市	36	433	43 659	41 935	1 724	35	239	23 479	22 380	1 099	22	194	20 180	19 555	625
203 出雲市	72	774	44 464	33 244	11 220	64	465	23 634	18 174	5 460	44	309	20 830	15 070	5 760
204 益田市	27	311	27 388	22 063	5 325	26	199	17 276	15 088	2 188	21	112	10 112	6 975	3 137
205 大田市	34	462	47 501	41 049	6 452	30	260	25 680	22 471	3 209	25	202	21 821	18 578	3 243
206 安来市	21	270	10 154	9 161	993	18	202	6 260	5 853	407	16	68	3 894	3 308	586
207 江津市	15	114	11 702	8 635	3 067	14	70	8 274	5 977	2 297	12	44	3 428	2 658	770
209 雲南市	45	431	31 566	23 950	7 616	44	231	18 594	15 026	3 568	32	200	12 972	8 924	4 048
343 奥出雲町	28	290	31 158	29 973	1 185	26	199	17 348	16 476	872	15	91	13 810	13 497	313
386 飯南町	26	198	19 039	17 404	1 635	25	138	11 224	10 529	695	20	60	7 815	6 875	940
441 川本町	5	20	1 358	1 262	96	5	10	1 106	1 106	0	2	10	252	156	96
448 美郷町	7	42	2 858	2 858	0	6	20	2 478	2 478	0	4	22	380	380	0
449 邑南町	22	167	11 936	10 366	1 570	22	121	8 630	7 345	1 285	14	46	3 306	3 021	285
501 津和野町	7	47	1 795	1 409	386	7	28	1 315	1 213	102	4	19	480	196	284
505 吉賀町	11	85	8 957	7 582	1 375	8	40	4 044	3 919	125	9	45	4 913	3 663	1 250
525 海士町	6	37	4 995	3 995	1 000	6	29	4 174	3 424	750	3	8	821	571	250
526 西ノ島町	1	4	934	934	0	1	2	420	420	0	1	2	514	514	0
527 知夫村	-	-	-	-	-	-	-	-	-	-	-	-	-	-	-
528 隠岐の島町	7	40	3 229	1 123	2 106	6	27	2 150	860	1 290	5	13	1 079	263	816

【農業経営体（団体）】

（２）雇用者人数階層別経営体数

単位：経営体

区分	計	雇用者なし	１人	２～４	５～９	１０～１９	２０～２９	３０～４９	５０人以上
32 島根県	14 594	13 445	341	559	166	59	12	5	7
201 松江市	1 651	1 510	46	63	22	6	2	-	2
202 浜田市	1 075	978	33	46	10	5	1	1	1
203 出雲市	2 542	2 306	55	126	39	12	2	-	2
204 益田市	823	750	22	36	8	6	-	1	-
205 大田市	841	773	25	30	11	1	1	-	-
206 安来市	1 654	1 511	35	69	27	8	3	-	1
207 江津市	240	216	9	9	4	-	2	-	-
209 雲南市	1 807	1 685	37	56	20	7	1	1	-
343 奥出雲町	1 252	1 178	22	36	11	4	-	1	-
386 飯南町	396	380	2	8	3	3	-	-	-
441 川本町	130	123	2	3	1	1	-	-	-
448 美郷町	234	220	7	5	2	-	-	-	-
449 邑南町	939	882	20	29	5	2	-	-	1
501 津和野町	291	276	5	8	2	-	-	-	-
505 吉賀町	446	407	13	22	1	2	-	1	-
525 海士町	54	51	1	2	-	-	-	-	-
526 西ノ島町	25	24	-	-	-	1	-	-	-
527 知夫村	18	17	-	1	-	-	-	-	-
528 隠岐の島町	176	158	7	10	-	1	-	-	-

【農業経営体（団体）】

(3) 雇用者のべ人日階層別経営体数

区分	計	雇用者なし	10人日未満	10～30	30～50	50～100	100～200	200～300	300～500	500 ～ 1,000	1,000 ～ 2,000	2,000 ～ 3,000	3,000 ～ 5,000	5,000 ～ 7,000	7,000 ～ 10,000	10,000人日 以上
32 島根県	14 594	13 445	403	297	114	113	89	43	45	32	10	2	1	-	-	-
201 松江市	1 651	1 510	54	35	13	17	11	4	4	4	-	-	-	-	-	-
202 浜田市	1 075	978	33	27	12	9	8	3	2	1	1	1	-	-	-	-
203 出雲市	2 542	2 306	64	51	22	30	28	13	16	6	5	1	-	-	-	-
204 益田市	823	750	15	13	9	8	8	9	5	4	2	-	-	-	-	-
205 大田市	841	773	22	16	7	6	9	2	3	3	-	-	-	-	-	-
206 安来市	1 654	1 511	61	39	16	10	5	4	3	4	1	-	-	-	-	-
207 江津市	240	216	7	9	2	4	-	-	-	1	-	-	1	-	-	-
209 雲南市	1 807	1 685	64	28	12	8	4	2	1	3	-	-	-	-	-	-
343 奥出雲町	1 252	1 178	32	24	5	5	2	2	-	4	-	-	-	-	-	-
386 飯南町	396	380	6	4	-	2	2	1	-	1	-	-	-	-	-	-
441 川本町	130	123	2	2	-	1	2	-	-	-	-	-	-	-	-	-
448 美郷町	234	220	4	7	1	1	-	-	-	1	-	-	-	-	-	-
449 邑南町	939	882	19	17	4	6	4	1	4	1	1	-	-	-	-	-
501 津和野町	291	276	3	6	3	-	1	1	1	-	-	-	-	-	-	-
505 吉賀町	446	407	12	11	5	1	4	1	5	-	-	-	-	-	-	-
525 海士町	54	51	1	1	1	-	-	-	-	-	-	-	-	-	-	-
526 西ノ島町	25	24	-	-	-	1	-	-	-	-	-	-	-	-	-	-
527 知夫村	18	17	1	-	-	-	-	-	-	-	-	-	-	-	-	-
528 隠岐の島町	176	158	3	7	2	4	1	-	1	-	-	-	-	-	-	-

単位：経営体

【農業経営体（団体）】

(4) 常雇いの状況

単位  
経営体数：経営体  
実人数：人  
のべ人日：人日

区分	計						男						女					
	雇い入れた 実経営体数	実人数	のべ人日	農業の のべ人日	農業生産 関連事業の のべ人日	雇い入れた 経営体数	実人数	のべ人日	農業の のべ人日	農業生産 関連事業の のべ人日	雇い入れた 経営体数	実人数	のべ人日	農業の のべ人日	農業生産 関連事業の のべ人日	雇い入れた 経営体数	実人数	のべ人日
	(経営体)	(人)	(人日)	(人日)	(人日)	(経営体)	(人)	(人日)	(人日)	(人日)	(経営体)	(人)	(人日)	(人日)	(人日)	(経営体)	(人)	(人日)
32 島根県	194	1 095	224 706	193 385	31 321	178	671	139 657	124 124	15 533	101	424	85 049	69 261	15 788			
201 松江市	14	45	9 476	8 900	576	13	32	7 245	7 245	0	6	13	2 231	1 655	576			
202 浜田市	14	81	20 453	19 573	880	12	59	15 420	14 760	660	7	22	5 033	4 813	220			
203 出雲市	36	168	28 331	22 122	6 209	33	103	17 633	13 953	3 680	19	65	10 698	8 169	2 529			
204 益田市	13	138	21 555	18 222	3 333	11	88	14 680	13 557	1 123	8	50	6 875	4 665	2 210			
205 大田市	17	174	44 278	38 495	5 783	16	94	23 905	20 926	2 979	9	80	20 373	17 569	2 804			
206 安来市	10	25	4 627	3 827	800	9	16	2 870	2 590	280	6	9	1 757	1 237	520			
207 江津市	9	73	11 200	8 176	3 024	8	48	7 985	5 720	2 265	6	25	3 215	2 456	759			
209 雲南市	20	78	16 772	12 598	4 174	19	42	9 444	8 293	1 151	10	36	7 328	4 305	3 023			
343 奥出雲町	13	122	25 607	24 845	762	12	64	13 578	13 038	540	7	58	12 029	11 807	222			
386 飯南町	18	76	14 750	13 790	960	17	48	8 224	7 744	480	8	28	6 526	6 046	480			
441 川本町	2	4	948	948	0	2	4	948	948	0	-	-	-	-	-			
448 美郷町	3	11	2 690	2 690	0	3	10	2 440	2 440	0	1	1	250	250	0			
449 邑南町	11	27	6 870	6 435	435	11	19	4 785	4 515	270	6	8	2 085	1 920	165			
501 津和野町	2	5	1 068	1 068	0	2	5	1 068	1 068	0	-	-	-	-	-			
505 吉賀町	4	35	8 117	6 742	1 375	2	14	3 562	3 437	125	4	21	4 555	3 305	1 250			
525 海士町	3	16	4 460	3 460	1 000	3	13	3 660	2 910	750	2	3	800	550	250			
526 西ノ島町	1	4	934	934	0	1	2	420	420	0	1	2	514	514	0			
527 知夫村	-	-	-	-	-	-	-	-	-	-	-	-	-	-	-			
528 隠岐の島町	4	13	2 570	560	2 010	4	10	1 790	560	1 230	1	3	780	0	780			

(5) 常雇い人数階層別経営体数

単位：経営体

区分	計	常雇いなし	1 人	2 ～ 4	5 ～ 9	10 ～ 19	20 ～ 29	30 ～ 49	50人以上
32 島 根 県	14 594	14 491	63	35	5	-	-	-	-
201 松 江 市	1 651	1 642	6	3	-	-	-	-	-
202 浜 田 市	1 075	1 065	7	3	-	-	-	-	-
203 出 雲 市	2 542	2 514	14	14	-	-	-	-	-
204 益 田 市	823	808	10	5	-	-	-	-	-
205 大 田 市	841	837	4	-	-	-	-	-	-
206 安 来 市	1 654	1 646	4	2	2	-	-	-	-
207 江 津 市	240	238	2	-	-	-	-	-	-
209 雲 南 市	1 807	1 801	5	1	-	-	-	-	-
343 奥 出 雲 町	1 252	1 249	-	1	2	-	-	-	-
386 飯 南 町	396	395	1	-	-	-	-	-	-
441 川 本 町	130	129	1	-	-	-	-	-	-
448 美 郷 町	234	233	-	1	-	-	-	-	-
449 邑 南 町	939	932	4	2	1	-	-	-	-
501 津 和 野 町	291	289	1	1	-	-	-	-	-
505 吉 賀 町	446	443	1	2	-	-	-	-	-
525 海 士 町	54	53	1	-	-	-	-	-	-
526 西 ノ 島 町	25	25	-	-	-	-	-	-	-
527 知 夫 村	18	18	-	-	-	-	-	-	-
528 隠 岐 の 島 町	176	174	2	-	-	-	-	-	-



【農業経営体（団体）】

(6) 臨時雇いの状況

単位  
経営体数：経営体  
実人数：人  
のべ人日：人日

区分	計				男				女			
	雇い入れた 実経営体数	実人数	のべ人日		雇い入れた 実経営体数	実人数	のべ人日		雇い入れた 実経営体数	実人数	のべ人日	
			うち1か月 以上の契約	のべ人日			うち1か月 以上の契約	のべ人日			うち1か月 以上の契約	のべ人日
32 島根県	310	2 787	631	91 517	269	1 700	340	45 896	206	1 087	291	45 621
201 松江市	14	112	18	4 054	11	59	6	2 222	12	53	12	1 832
202 浜田市	32	352	104	23 206	30	180	51	8 059	20	172	53	15 147
203 出雲市	60	606	113	16 133	47	362	54	6 001	39	244	59	10 132
204 益田市	20	173	40	5 833	18	111	20	2 596	15	62	20	3 237
205 大田市	26	288	133	3 223	21	166	70	1 775	21	122	63	1 448
206 安来市	19	245	28	5 527	16	186	16	3 390	12	59	12	2 137
207 江津市	9	41	6	502	8	22	4	289	6	19	2	213
209 雲南市	39	353	59	14 794	38	189	29	9 150	28	164	30	5 644
343 奥出雲町	21	168	17	5 551	18	135	7	3 770	10	33	10	1 781
386 飯南町	18	122	48	4 289	15	90	35	3 000	13	32	13	1 289
441 川本町	4	16	1	410	4	6	1	158	2	10	0	252
448 美郷町	4	31	0	168	3	10	0	38	3	21	0	130
449 邑南町	20	140	32	5 066	20	102	29	3 845	10	38	3	1 221
501 津和野町	6	42	12	727	6	23	7	247	4	19	5	480
505 吉賀町	10	50	6	840	7	26	1	482	6	24	5	358
525 海士町	3	21	0	535	3	16	0	514	1	5	0	21
526 西ノ島町	-	-	-	-	-	-	-	-	-	-	-	-
527 知夫村	-	-	-	-	-	-	-	-	-	-	-	-
528 隠岐の島町	5	27	14	659	4	17	10	360	4	10	4	299

## 【農業経営体（団体）】

(6) 臨時雇いの状況（続き）

単位  
 実人数：人  
 のべ人日：人日

区分	農						業					
	計			男			女					
	雇い入れた 実経営体数	実人数	うち1か月 以上の契約	のべ人日	雇い入れた 経営体数	実人数	うち1か月 以上の契約	のべ人日	雇い入れた 経営体数	実人数	うち1か月 以上の契約	のべ人日
32 島根県	274	2 303	429	74 883	241	1 469	232	37 870	179	834	197	37 013
201 松江市	12	76	4	2 425	9	49	4	2 010	9	27	0	415
202 浜田市	28	296	72	22 362	26	151	33	7 620	19	145	39	14 742
203 出雲市	52	497	55	11 122	43	318	31	4 221	32	179	24	6 901
204 益田市	16	137	24	3 841	16	96	11	1 531	11	41	13	2 310
205 大田市	21	239	112	2 554	16	143	55	1 545	16	96	57	1 009
206 安来市	18	233	28	5 334	16	179	16	3 263	11	54	12	2 071
207 江津市	8	31	6	459	7	17	4	257	6	14	2	202
209 雲南市	36	270	53	11 352	35	154	29	6 733	27	116	24	4 619
343 奥出雲町	16	144	8	5 128	14	120	3	3 438	6	24	5	1 690
386 飯南町	17	94	22	3 614	14	67	14	2 785	12	27	8	829
441 川本町	4	12	1	314	4	6	1	158	2	6	0	156
448 美郷町	4	31	0	168	3	10	0	38	3	21	0	130
449 邑南町	18	120	21	3 931	18	86	18	2 830	10	34	3	1 101
501 津和野町	6	37	8	341	6	22	6	145	4	15	2	196
505 吉賀町	10	50	6	840	7	26	1	482	6	24	5	358
525 海士町	3	21	0	535	3	16	0	514	1	5	0	21
526 西ノ島町	-	-	-	-	-	-	-	-	-	-	-	-
527 知夫村	-	-	-	-	-	-	-	-	-	-	-	-
528 隠岐の島町	5	15	9	563	4	9	6	300	4	6	3	263

【農業経営体（団体）】

（６）臨時雇いの状況（続き）

単位  
経営体数：経営体  
実人数：人  
のべ人日：人日

区分	農 業 生 産 関 連 事 業					
	計			男		
	雇い入れた 実経営体数	実人数	うち１か月 以上の契約	のべ人日	雇い入れた 経営体数	実人数
女						
				のべ人日	雇い入れた 経営体数	実人数
			うち１か月 以上の契約			うち１か月 以上の契約
32 島根県	81	484	202	16 634	56	231
			108	8 026	60	253
						94
						8 608
201 松江市	5	36	14	1 629	4	10
						2
						212
						5
202 浜田市	11	56	32	844	8	29
						18
						439
						6
203 出雲市	12	109	58	5 011	6	44
						23
						1 780
						11
204 益田市	6	36	16	1 992	3	15
						9
						1 065
						5
205 大田市	7	49	21	669	6	23
						15
						230
						7
206 安来市	3	12	0	193	2	7
						0
						127
						2
207 江津市	4	10	0	43	3	5
						0
						32
						1
209 雲南市	13	83	6	3 442	9	35
						0
						2 417
						9
343 奥出雲町	7	24	9	423	6	15
						4
						332
						5
386 飯南町	5	28	26	675	3	23
						21
						215
						4
441 川本町	1	4	0	96	-	-
						1
						0
448 美郷町	-	-	-	-	-	-
						-
						-
						-
449 邑南町	4	20	11	1 135	4	16
						11
						1 015
						1
501 津和野町	1	5	4	386	1	1
						1
						102
						3
505 吉賀町	-	-	-	-	-	-
						-
						-
525 海士町	-	-	-	-	-	-
						-
						-
526 西ノ島町	-	-	-	-	-	-
						-
						-
527 知夫村	-	-	-	-	-	-
						-
						-
528 隠岐の島町	2	12	5	96	1	8
						4
						60
						2
						4
						1
						36

【農業経営体（団体）】

9 経営主・役員等の状況

(1) 経営主・役員等の平均年齢

単位：歳

区分	計				主に農業に従事				主に農業以外の事業に従事			
	男女計の 平均年齢	男 の 平均年齢	女 の 平均年齢	男女計の 平均年齢	男 の 平均年齢	女 の 平均年齢	男女計の 平均年齢	男女計の 平均年齢	男 の 平均年齢	女 の 平均年齢	男女計の 平均年齢	男女計の 平均年齢
32 島根県	62.68	63.27	58.26	63	63.9	56.93	61.76	61.58	63.55			
201 松江市	65.65	65.63	65.93	66.53	66.47	67.56	62.38	62.18	63.5			
202 浜田市	58.79	60.85	51.42	54.77	57.83	47.38	64.56	64.29	66.67			
203 出雲市	63	63.51	52.88	63.21	63.75	52.73	61.74	62.07	54			
204 益田市	59.64	61.04	54.6	59.24	61.34	52.73	60.92	60.22	65.57			
205 大田市	58.76	59.89	52.35	60.12	61.57	49.7	56.57	56.95	55			
206 安来市	64.89	64.28	69.15	67.57	67.28	69.36	59.75	58.9	68.5			
207 江津市	58.34	58.33	58.38	58.23	58.19	58.38	59.2	59.2	-			
209 雲南市	65.66	65.73	65.23	65.74	65.82	65.31	65	65.08	64.33			
343 奥出雲町	62.39	63.48	51.92	62.63	64.06	52.65	61.85	62.31	43.5			
386 飯南町	60.76	62.02	54.44	60.51	62.42	54	61.36	61.26	66			
441 川本町	60.14	58.32	77.5	51.64	50	68	69.5	67.56	87			
448 美郷町	65.77	65.76	65.8	66.07	66.04	66.22	64.9	65.05	62			
449 邑南町	65.84	65.4	71.83	67.61	67.64	66.5	63.51	62.1	72.9			
501 津和野町	64.04	64.58	51	63.94	64.56	51	64.7	64.7	-			
505 吉賀町	58.68	58.38	60.4	58.5	56.43	65.75	58.88	60.2	39			
525 海士町	55.46	54.7	58	56.43	54.17	70	54.33	55.5	52			
526 西ノ島町	40	40	-	-	-	-	40	40	-			
527 知夫村	-	-	-	-	-	-	-	-	-			
528 隠岐の島町	58.69	58.72	58.5	58.2	58.13	58.5	59.78	59.78	-			

【農業経営体（個人）】

1 個人農業経営

(1) 主副業別経営体数

単位：経営体

区分	計	主 業	65歳未満の 農業専従者 が い る	準 主 業	65歳未満の 農業専従者 が い る	副 業 的
32 島 根 県	14 594	1 320	1 020	2 174	683	11 100
201 松 江 市	1 651	138	103	229	86	1 284
202 浜 田 市	1 075	80	59	159	40	836
203 出 雲 市	2 542	335	271	316	106	1 891
204 益 田 市	823	101	91	119	51	603
205 大 田 市	841	81	68	131	50	629
206 安 来 市	1 654	147	97	340	106	1 167
207 江 津 市	240	18	11	27	8	195
209 雲 南 市	1 807	80	55	278	71	1 449
343 奥 出 雲 町	1 252	86	51	219	54	947
386 飯 南 町	396	37	25	72	28	287
441 川 本 町	130	11	11	14	6	105
448 美 郷 町	234	11	11	31	7	192
449 邑 南 町	939	75	65	123	37	741
501 津 和 野 町	291	40	32	32	11	219
505 吉 賀 町	446	40	32	52	13	354
525 海 士 町	54	5	5	10	2	39
526 西 ノ 島 町	25	7	7	3	－	15
527 知 夫 村	18	9	9	1	1	8
528 隠 岐 の 島 町	176	19	17	18	6	139

【農業経営体（個人）】

(2) 農業労働力保有状況別経営体数

(2) 農業労働力保有別世帯数																					単位：経営体									
区分	専 従										専 従 者					専 従 者					し									
	計			男女の専従者がいる			男の専従者2人以上				男の専従者1人		女の専従者2人以上		女の専従者1人		専従者は男だけ			専従者は女だけ		計		男女の専従者がいる		男の専従者1人		女の専従者1人		
	65歳未満の専従者がいる		60歳未満の男女の専従者がいる	60歳未満の男の専従者がいる		60歳未満の女の専従者がいる		男の専従者2人以上		男の専従者1人		女の専従者2人以上		女の専従者1人		専従者は男だけ		専従者は女だけ		計		男女の専従者がいる		男の専従者1人		女の専従者1人				
	65歳未満の専従者がいる	60歳未満の男女の専従者がいる	60歳未満の男の専従者がいる	60歳未満の女の専従者がいる	男の専従者2人以上	男の専従者1人	女の専従者2人以上	女の専従者1人	専従者は男だけ	専従者は女だけ	男の専従者1人	女の専従者1人	専従者は男だけ	専従者は女だけ	男の専従者1人	女の専従者1人	専従者は男だけ	専従者は女だけ	計	男女の専従者がいる		男の専従者1人	女の専従者1人	専従者は男だけ	専従者は女だけ	男の専従者1人	女の専従者1人	専従者は男だけ	専従者は女だけ	
32 島根県	6 382	1 746	909	399	2 588	289	2 299	167	2 421	3 157	3 025	901	637	610	268	8 212	1 180	2 937	426	3 669										
201 松江市	770	195	89	44	344	28	316	19	325	355	337	109	71	66	30	881	131	322	38	390										
202 浜田市	437	102	54	23	146	17	129	8	138	231	220	63	60	57	20	638	103	217	42	276										
203 出雲市	1 227	386	193	107	584	76	508	39	545	528	496	150	115	109	46	1 315	174	419	54	668										
204 益田市	400	143	84	42	177	31	146	24	153	187	175	50	36	34	7	423	50	159	18	196										
205 大田市	372	121	70	32	132	17	115	9	123	207	197	54	33	29	12	469	48	182	25	214										
206 安来市	799	206	108	37	347	40	307	21	326	372	359	129	80	78	37	855	168	307	53	327										
207 江津市	103	21	6	2	31	1	30	-	31	62	61	16	10	10	4	137	22	57	10	48										
209 雲南市	685	132	61	26	246	27	219	13	233	357	351	101	82	81	42	1 122	149	406	70	497										
343 奥出雲町	443	105	48	18	158	11	147	8	150	246	239	73	39	38	15	809	138	295	40	336										
386 飯南町	167	54	27	12	69	9	60	6	63	80	77	23	18	17	8	229	26	78	12	113										
441 川本町	72	18	9	2	31	3	28	-	31	35	33	12	6	6	3	58	6	22	-	30										
448 美郷町	103	21	11	6	37	6	31	3	34	52	51	15	14	14	7	131	21	47	9	54										
449 邑南町	383	102	60	21	138	11	127	10	128	212	203	45	33	31	18	556	70	210	22	254										
501 津和野町	145	43	30	12	58	7	51	4	54	78	77	34	9	9	3	146	21	69	5	51										
505 吉賀町	152	46	29	7	49	3	46	-	49	84	81	18	19	19	10	294	36	87	20	151										
525 海士町	22	10	6	2	6	-	6	-	6	12	11	1	4	4	2	32	2	15	-	15										
526 西ノ島町	19	7	4	-	3	-	3	-	3	15	14	1	1	1	1	6	-	4	-	2										
527 知夫村	17	11	8	-	3	-	3	-	3	13	13	-	1	1	-	1	-	1	-	-										
528 隠岐の島町	66	23	12	6	29	2	27	3	26	31	30	7	6	6	3	110	15	40	8	47										

【農業経営体（個人）】

2 世帯員の状況（個人経営体）

（1）年齢階層別世帯員数

ア 合計		総 世 帯 員 数				14 歳 以 下			15 歳 以 上		
区分		男		女		男 女 計		女	男 女 計		女
		男 女 計	男	女	男 女 計	男	女		男	女	
32	島根県	49 375	24 941	24 434	4 139	2 127	2 012		45 236	22 814	22 422
201	松江市	6 038	3 057	2 981	475	255	220		5 563	2 802	2 761
202	浜田市	3 104	1 592	1 512	207	104	103		2 897	1 488	1 409
203	出雲市	9 864	4 936	4 928	996	485	511		8 868	4 451	4 417
204	益田市	2 443	1 236	1 207	184	104	80		2 259	1 132	1 127
205	大田市	2 604	1 335	1 269	187	101	86		2 417	1 234	1 183
206	安来市	6 199	3 083	3 116	556	291	265		5 643	2 792	2 851
207	江津市	641	323	318	29	8	21		612	315	297
209	雲南市	6 499	3 311	3 188	602	311	291		5 897	3 000	2 897
343	奥出雲町	4 270	2 150	2 120	405	211	194		3 865	1 939	1 926
386	飯南町	1 221	609	612	108	55	53		1 113	554	559
441	川本町	333	174	159	10	6	4		323	168	155
448	美郷町	668	358	310	62	39	23		606	319	287
449	邑南町	2 742	1 388	1 354	176	87	89		2 566	1 301	1 265
501	津和野町	829	418	411	21	13	8		808	405	403
505	吉賀町	1 194	595	599	79	36	43		1 115	559	556
525	海士町	154	77	77	13	6	7		141	71	70
526	西ノ島町	67	39	28	8	6	2		59	33	26
527	知夫村	43	22	21	3	1	2		40	21	19
528	隠岐の島町	462	238	224	18	8	10		444	230	214

単位：人

【農業経営体（個人）】

イ 15歳以上の世帯員																単位：人	
区分	男 女 計																
	15 ～ 19歳	20 ～ 24	25 ～ 29	30 ～ 34	35 ～ 39	40 ～ 44	45 ～ 49	50 ～ 54	55 ～ 59	60 ～ 64	65 ～ 69	70 ～ 74	75 ～ 79	80 ～ 84	85歳以上		
	計																
32 島根 県	45 236	1 547	1 218	1 211	1 540	1 922	2 458	2 410	2 238	3 099	4 442	5 935	5 665	3 641	3 243	4 667	
201 松 江 市	5 563	191	183	195	235	266	294	300	296	369	505	695	655	485	356	538	
202 浜 田 市	2 897	83	51	53	83	113	148	135	125	193	309	419	402	267	214	302	
203 出 雲 市	8 868	316	302	287	354	438	569	495	450	580	844	1 090	1 035	641	582	885	
204 益 田 市	2 259	67	40	51	61	71	121	100	80	161	252	329	305	193	163	265	
205 大 田 市	2 417	97	46	57	70	90	109	110	147	165	245	323	327	211	166	254	
206 安 来 市	5 643	237	196	152	219	254	316	336	276	426	497	707	668	404	425	530	
207 江 津 市	612	14	10	13	19	21	26	27	34	24	78	101	88	50	43	64	
209 雲 南 市	5 897	220	167	181	189	236	352	315	325	428	560	724	704	428	448	620	
343 奥 出 雲 町	3 865	130	99	87	109	166	209	209	202	272	409	484	465	302	294	428	
386 飯 南 町	1 113	38	21	24	39	44	50	57	50	88	109	150	131	82	106	124	
441 川 本 町	323	4	2	10	13	8	11	10	10	12	29	57	51	39	27	40	
448 美 郷 町	606	19	9	7	16	26	25	44	22	31	57	93	94	62	47	54	
449 邑 南 町	2 566	76	40	49	61	86	122	151	110	164	264	360	364	244	177	298	
501 津 和 野 町	808	16	17	18	24	23	42	40	30	52	81	119	114	81	59	92	
505 吉 賀 町	1 115	27	23	16	21	33	42	52	48	90	118	151	166	109	100	119	
525 海 士 町	141	1	4	2	5	6	6	5	7	13	19	27	16	4	14	12	
526 西 ノ 島 町	59	-	-	-	3	5	2	3	5	3	7	14	5	6	4	2	
527 知 夫 村	40	2	1	1	2	4	3	2	5	-	5	3	6	4	-	2	
528 隠岐の島町	444	9	7	8	17	32	11	19	16	28	54	89	69	29	18	38	



【農業経営体（個人）】

イ 15歳以上の世帯員（続き）

単位：人

区分	男															
	計	15 ～ 19歳	20 ～ 24	25 ～ 29	30 ～ 34	35 ～ 39	40 ～ 44	45 ～ 49	50 ～ 54	55 ～ 59	60 ～ 64	65 ～ 69	70 ～ 74	75 ～ 79	80 ～ 84	85歳以上
32 島根 県	22 814	809	639	681	859	1 041	1 374	1 270	1 119	1 542	2 218	3 105	3 108	1 868	1 515	1 666
201 松 江 市	2 802	98	89	121	129	144	161	164	145	189	249	352	364	248	162	187
202 浜 田 市	1 488	51	27	29	46	65	86	76	65	86	170	212	214	142	108	111
203 出 雲 市	4 451	159	149	152	185	235	328	249	230	279	416	567	586	328	273	315
204 益 田 市	1 132	33	22	29	36	33	63	47	37	80	131	170	173	100	69	109
205 大 田 市	1 234	56	26	34	40	53	53	56	77	81	130	174	171	113	79	91
206 安 来 市	2 792	116	109	85	121	128	172	173	137	232	241	362	362	196	182	176
207 江 津 市	315	6	5	9	10	12	18	12	15	15	33	59	54	23	25	19
209 雲 南 市	3 000	120	86	107	107	125	198	163	160	214	278	394	382	228	212	226
343 奥 出 雲 町	1 939	68	57	48	59	92	116	114	105	122	211	258	252	151	139	147
386 飯 南 町	554	17	13	9	24	21	32	33	19	46	58	80	72	36	50	44
441 川 本 町	168	3	1	6	7	7	6	7	4	8	14	28	29	21	11	16
448 美 郷 町	319	14	6	4	11	14	12	26	13	14	29	48	45	36	27	20
449 邑 南 町	1 301	44	23	25	38	48	66	81	60	82	122	183	206	124	90	109
501 津 和 野 町	405	6	11	12	14	14	26	23	15	25	34	66	56	43	29	31
505 吉 賀 町	559	12	11	7	16	20	25	29	21	50	62	75	88	53	43	47
525 海 士 町	71	-	2	-	3	4	3	4	3	6	10	14	11	-	6	5
526 西ノ島町	33	-	-	-	3	3	2	1	3	2	2	8	4	4	1	-
527 知 夫 村	21	-	1	-	-	4	1	-	4	-	3	2	3	2	-	1
528 隠岐の島町	230	6	1	4	10	19	6	12	6	11	25	53	36	20	9	12

【農業経営体（個人）】

イ 15歳以上の世帯員（続き）

単位：人

区分	女															
	計	15 ～ 19歳	20 ～ 24	25 ～ 29	30 ～ 34	35 ～ 39	40 ～ 44	45 ～ 49	50 ～ 54	55 ～ 59	60 ～ 64	65 ～ 69	70 ～ 74	75 ～ 79	80 ～ 84	85歳以上
32 島根 県	22 422	738	579	530	681	881	1 084	1 140	1 119	1 557	2 224	2 830	2 557	1 773	1 728	3 001
201 松 江 市	2 761	93	94	74	106	122	133	136	151	180	256	343	291	237	194	351
202 浜 田 市	1 409	32	24	24	37	48	62	59	60	107	139	207	188	125	106	191
203 出 雲 市	4 417	157	153	135	169	203	241	246	220	301	428	523	449	313	309	570
204 益 田 市	1 127	34	18	22	25	38	58	53	43	81	121	159	132	93	94	156
205 大 田 市	1 183	41	20	23	30	37	56	54	70	84	115	149	156	98	87	163
206 安 来 市	2 851	121	87	67	98	126	144	163	139	194	256	345	306	208	243	354
207 江 津 市	297	8	5	4	9	9	8	15	19	9	45	42	34	27	18	45
209 雲 南 市	2 897	100	81	74	82	111	154	152	165	214	282	330	322	200	236	394
343 奥 出 雲 町	1 926	62	42	39	50	74	93	95	97	150	198	226	213	151	155	281
386 飯 南 町	559	21	8	15	15	23	18	24	31	42	51	70	59	46	56	80
441 川 本 町	155	1	1	4	6	1	5	3	6	4	15	29	22	18	16	24
448 美 郷 町	287	5	3	3	5	12	13	18	9	17	28	45	49	26	20	34
449 邑 南 町	1 265	32	17	24	23	38	56	70	50	82	142	177	158	120	87	189
501 津 和 野 町	403	10	6	6	10	9	16	17	15	27	47	53	58	38	30	61
505 吉 賀 町	556	15	12	9	5	13	17	23	27	40	56	76	78	56	57	72
525 海 士 町	70	1	2	2	2	2	3	1	4	7	9	13	5	4	8	7
526 西 ノ 島 町	26	-	-	-	-	2	-	2	2	1	5	6	1	2	3	2
527 知 夫 村	19	2	-	1	2	-	2	2	1	-	2	1	3	2	-	1
528 隠岐の島町	214	3	6	4	7	13	5	7	10	17	29	36	33	9	9	26

【農業経営体（個人）】

(2) 過去1年間の生活の主な活動別従事員数

区分	男 女 計										男										女										単位：人
	主 にな					主 にな					主 にな					主 にな					主 にな					主 にな					
	計					計					計					計					計					計					
	小 計	自営農業 が 主	新たに継承 を 開始	別 部 門 を 開 始	農業以外の 自営業が主	主 にな 主 学生 家事・ 育児・ その他	小 計	自営農業 が 主	新たに継承 を 開始	別 部 門 を 開 始	農業以外の 自営業が主	主 にな 主 学生 家事・ 育児・ その他	小 計	自営農業 が 主	新たに継承 を 開始	別 部 門 を 開 始	農業以外の 自営業が主	主 にな 主 学生 家事・ 育児・ その他	小 計	自営農業 が 主	新たに継承 を 開始	別 部 門 を 開 始	農業以外の 自営業が主	主 にな 主 学生 家事・ 育児・ その他							
32 島根県	45 236	34 178	14 438	162	45	17 765	1 975	1 815	9 243	22 814	20 096	9 069	133	41	9 684	1 343	926	1 792	22 422	14 082	5 369	29	4	8 081	632	889	7 451				
201 松江市	5 563	4 128	1 687	29	3	2 173	268	227	1 208	2 802	2 447	1 047	24	3	1 202	198	119	236	2 761	1 681	640	5	-	971	70	108	972				
202 浜田市	2 897	2 258	976	8	4	1 150	132	94	545	1 488	1 344	606	8	4	651	87	54	90	1 409	914	370	-	-	499	45	40	455				
203 出雲市	8 868	6 595	2 836	43	7	3 377	382	374	1 899	4 451	3 832	1 775	34	7	1 803	254	191	428	4 417	2 763	1 061	9	-	1 574	128	183	1 471				
204 益田市	2 259	1 752	918	11	2	736	98	80	427	1 132	1 016	578	9	2	375	63	38	78	1 127	736	340	2	-	361	35	42	349				
205 大田市	2 417	1 776	805	11	3	877	94	99	542	1 234	1 077	524	9	2	482	71	53	104	1 183	699	281	2	1	395	23	46	438				
206 安来市	5 643	4 303	1 733	9	3	2 353	217	280	1 060	2 792	2 456	1 026	7	3	1 284	146	132	204	2 851	1 847	707	2	-	1 069	71	148	856				
207 江津市	3 612	486	222	1	1	230	34	13	113	315	298	145	1	1	133	20	4	13	297	188	77	-	-	97	14	9	100				
209 雲南市	5 897	4 432	1 598	18	4	2 593	241	256	1 209	3 000	2 635	1 014	16	4	1 440	181	137	228	2 897	1 797	584	2	-	1 153	60	119	981				
343 奥出雲町	3 865	2 907	1 108	2	1	1 630	169	156	802	1 939	1 695	696	1	1	882	117	81	163	1 926	1 212	412	1	-	748	52	75	639				
386 飯南町	1 113	853	367	3	2	451	35	46	214	554	496	236	1	1	240	20	21	37	559	357	131	2	1	211	15	25	177				
441 川本町	323	252	151	1	2	89	12	3	68	168	154	98	1	2	49	7	2	12	155	98	53	-	-	40	5	1	56				
448 美郷町	606	465	218	4	2	220	27	22	119	319	281	136	3	2	128	17	15	23	287	184	82	1	-	92	10	7	96				
449 邑南町	2 566	1 964	859	8	3	969	136	92	510	1 301	1 159	562	7	2	509	88	50	92	1 265	805	297	1	1	460	48	42	418				
501 津和野町	808	639	336	4	3	274	29	22	147	405	370	206	4	3	148	16	9	26	403	269	130	-	-	126	13	13	121				
505 吉賀町	1 115	831	377	5	4	416	38	35	249	559	507	248	4	3	234	25	12	40	556	324	129	1	1	182	13	23	209				
525 海士町	141	110	40	1	-	53	17	2	29	71	65	29	1	-	31	5	1	5	70	45	11	-	-	22	12	1	24				
526 西ノ島町	59	49	23	-	-	16	10	-	10	33	32	17	-	-	11	4	-	1	26	17	6	-	-	5	6	-	9				
527 知夫村	40	30	20	-	-	9	1	2	8	21	17	16	-	-	1	-	-	4	19	13	4	-	-	8	1	2	4				
528 隠岐の島町	444	348	164	4	1	149	35	12	84	230	215	110	3	1	81	24	7	8	214	133	54	1	-	68	11	5	76				

【農業経営体（個人）】

(3) 年齢階層別の農業従事者数（自営農業に従事した世帯員数）

単位：人

区分	男 女 計															
	計	15 ～ 19歳	20 ～ 24	25 ～ 29	30 ～ 34	35 ～ 39	40 ～ 44	45 ～ 49	50 ～ 54	55 ～ 59	60 ～ 64	65 ～ 69	70 ～ 74	75 ～ 79	80 ～ 84	85歳以上
32 島根 県	33 863	283	411	563	826	1 115	1 528	1 584	1 713	2 642	3 994	5 546	5 330	3 355	2 690	2 283
201 松 江 市	3 830	26	43	69	113	118	145	159	203	300	442	627	609	438	290	248
202 浜 田 市	2 268	17	24	27	53	65	92	91	103	168	277	385	375	244	185	162
203 出 雲 市	6 327	40	86	120	162	240	332	299	328	483	756	1 021	979	585	479	417
204 益 田 市	1 763	8	16	32	33	47	80	64	53	134	216	305	284	181	145	165
205 大 田 市	1 874	24	17	35	44	57	78	82	113	146	225	298	310	197	132	116
206 安 来 市	4 234	53	77	69	122	154	224	229	220	376	456	675	628	380	343	228
207 江 津 市	503	6	4	8	14	16	17	21	25	19	71	95	82	46	39	40
209 雲 南 市	4 356	46	45	79	94	132	202	209	253	367	498	679	665	406	371	310
343 奥 出 雲 町	2 970	21	46	47	70	105	140	150	167	237	379	460	445	275	241	187
386 飯 南 町	863	10	8	12	24	26	41	41	40	74	101	144	117	75	91	59
441 川 本 町	264	2	1	8	7	8	8	7	8	11	27	55	49	37	20	16
448 美 郷 町	488	4	2	5	10	17	15	30	15	30	53	89	90	57	41	30
449 邑 南 町	2 045	18	22	28	39	54	86	112	93	140	241	334	345	220	146	167
501 津 和 野 町	636	1	5	8	12	15	32	30	24	43	71	113	107	76	52	47
505 吉 賀 町	889	3	12	10	14	22	24	36	41	78	108	143	153	99	85	61
525 海 士 町	113	-	1	1	4	5	5	5	6	9	16	24	15	3	13	6
526 西 ノ 島 町	43	-	-	-	1	3	2	1	4	3	5	12	5	5	2	-
527 知 夫 村	27	-	-	-	1	4	1	2	3	-	4	3	5	3	-	1
528 隠岐の島町	370	4	2	5	9	27	4	16	14	24	48	84	67	28	15	23

【農業経営体（個人）】

(3) 年齢階層別の農業従事者数（自営農業に従事した世帯員数）（続き）

単位：人

区分	男															
	計	15 ～ 19歳	20 ～ 24	25 ～ 29	30 ～ 34	35 ～ 39	40 ～ 44	45 ～ 49	50 ～ 54	55 ～ 59	60 ～ 64	65 ～ 69	70 ～ 74	75 ～ 79	80 ～ 84	85歳以上
32 島根 県	19 321	178	283	390	590	783	1 056	1 015	996	1 465	2 153	3 052	3 065	1 805	1 394	1 096
201 松 江 市	2 206	12	28	58	82	91	100	110	123	172	242	342	358	233	141	114
202 浜 田 市	1 305	14	14	18	35	47	64	61	58	83	167	209	212	139	102	82
203 出 雲 市	3 607	29	64	77	112	160	243	177	198	261	398	558	576	314	247	193
204 益 田 市	991	6	10	18	21	27	49	37	31	76	125	167	173	98	68	85
205 大 田 市	1 066	18	12	24	34	43	45	47	69	77	129	170	169	108	66	55
206 安 来 市	2 366	33	55	48	83	98	148	145	125	226	234	354	355	188	168	106
207 江 津 市	290	2	2	7	8	12	14	11	11	14	33	59	53	23	25	16
209 雲 南 市	2 516	25	31	53	68	97	153	137	146	204	266	389	377	224	198	148
343 奥出雲町	1 681	12	32	35	48	79	95	97	98	117	209	254	248	144	127	86
386 飯 南 町	498	6	4	8	20	16	30	28	19	45	58	79	71	35	47	32
441 川 本 町	154	2	1	5	5	7	6	6	4	7	14	28	29	21	10	9
448 美 郷 町	281	4	1	3	7	13	9	22	11	13	28	48	45	35	26	16
449 邑 南 町	1 173	11	15	19	32	38	56	74	56	79	117	180	204	123	86	83
501 津 和 野 町	357	1	4	7	11	12	21	22	12	23	34	66	55	42	28	19
505 吉 賀 町	507	2	8	7	13	16	15	25	21	49	61	74	87	53	40	36
525 海 士 町	69	-	1	-	3	4	3	4	3	6	10	14	11	-	6	4
526 西ノ島町	28	-	-	-	1	1	2	1	3	2	2	7	4	4	1	-
527 知 夫 村	17	-	-	-	-	4	1	-	3	-	2	2	3	1	-	1
528 隠岐の島町	209	1	1	3	7	18	2	11	5	11	24	52	35	20	8	11

【農業経営体（個人）】

(3) 年齢階層別の農業従事者数（自営農業に従事した世帯員数）（続き）

単位：人

区分	女															
	計	15 ～ 19歳	20 ～ 24	25 ～ 29	30 ～ 34	35 ～ 39	40 ～ 44	45 ～ 49	50 ～ 54	55 ～ 59	60 ～ 64	65 ～ 69	70 ～ 74	75 ～ 79	80 ～ 84	85歳以上
32 島根 県	14 542	105	128	173	236	332	472	569	717	1 177	1 841	2 494	2 265	1 550	1 296	1 187
201 松 江 市	1 624	14	15	11	31	27	45	49	80	128	200	285	251	205	149	134
202 浜 田 市	963	3	10	9	18	18	28	30	45	85	110	176	163	105	83	80
203 出 雲 市	2 720	11	22	43	50	80	89	122	130	222	358	463	403	271	232	224
204 益 田 市	772	2	6	14	12	20	31	27	22	58	91	138	111	83	77	80
205 大 田 市	808	6	5	11	10	14	33	35	44	69	96	128	141	89	66	61
206 安 来 市	1 868	20	22	21	39	56	76	84	95	150	222	321	273	192	175	122
207 江 津 市	213	4	2	1	6	4	3	10	14	5	38	36	29	23	14	24
209 雲 南 市	1 840	21	14	26	26	35	49	72	107	163	232	290	288	182	173	162
343 奥 出 雲 町	1 289	9	14	12	22	26	45	53	69	120	170	206	197	131	114	101
386 飯 南 町	365	4	4	4	4	10	11	13	21	29	43	65	46	40	44	27
441 川 本 町	110	-	-	3	2	1	2	1	4	4	13	27	20	16	10	7
448 美 郷 町	207	-	1	2	3	4	6	8	4	17	25	41	45	22	15	14
449 邑 南 町	872	7	7	9	7	16	30	38	37	61	124	154	141	97	60	84
501 津 和 野 町	279	-	1	1	1	3	11	8	12	20	37	47	52	34	24	28
505 吉 賀 町	382	1	4	3	1	6	9	11	20	29	47	69	66	46	45	25
525 海 士 町	44	-	-	1	1	1	2	1	3	3	6	10	4	3	7	2
526 西 ノ 島 町	15	-	-	-	-	2	-	-	1	1	3	5	1	1	1	-
527 知 夫 村	10	-	-	-	1	-	-	2	-	-	2	1	2	2	-	-
528 隠岐の島町	161	3	1	2	2	9	2	5	9	13	24	32	32	8	7	12

【農業経営体（個人）】

(4) 自営農業従事日数階層別の農業従事者数（自営農業に従事した世帯員数）

(4) 自営農業従事日数別就業従事者数（自営農業に従事した世帯員数）																				男						女						単位：人
区分	男 女 計						男						女																			
	計	1 ～ 29日	30 ～ 59	60 ～ 99	100 ～ 149	150 ～ 199	200 ～ 249	250日以上	計	1 ～ 29日	30 ～ 59	60 ～ 99	100 ～ 149	150 ～ 199	200 ～ 249	250日以上	計	1 ～ 29日		30 ～ 59	60 ～ 99	100 ～ 149	150 ～ 199	200 ～ 249	250日以上							
32 島根県	33 863	11 220	5 310	4 469	3 245	2 626	2 228	4 765	19 321	4 962	3 219	2 888	2 063	1 659	1 415	3 115	14 542	6 258	2 091	1 581	1 182	967	813	1 650								
201 松江市	3 830	1 269	530	469	372	285	251	654	2 206	602	323	292	242	169	159	419	1 624	667	207	177	130	116	92	235								
202 浜田市	2 268	670	380	337	259	199	151	272	1 305	285	242	218	155	119	95	191	963	385	138	119	104	80	56	81								
203 出雲市	6 327	2 257	916	707	474	399	433	1 141	3 607	1 090	541	464	284	231	263	734	2 720	1 167	375	243	190	168	170	407								
204 益田市	1 763	497	249	202	166	142	125	382	991	189	159	133	103	90	74	243	772	308	90	69	63	52	51	139								
205 大田市	1 874	606	318	226	178	191	126	229	1 066	228	207	150	113	127	81	160	808	378	111	76	65	64	45	69								
206 安来市	4 234	1 377	606	604	421	373	293	560	2 366	629	331	374	256	253	177	346	1 868	748	275	230	165	120	116	214								
207 江津市	503	135	90	79	63	40	38	58	290	50	55	52	38	27	28	40	213	85	35	27	25	13	10	18								
209 雲南市	4 356	1 604	754	596	422	313	246	421	2 516	730	474	391	283	189	169	280	1 839	874	280	205	139	124	77	141								
343 奥出雲町	2 970	999	570	455	317	220	189	220	1 681	410	344	295	209	158	122	143	1 289	589	226	160	108	62	67	77								
386 飯南町	863	267	149	103	89	83	58	114	498	109	101	69	58	51	35	75	365	158	48	34	31	32	23	39								
441 川本町	264	63	38	31	22	30	20	60	154	26	21	17	17	19	12	42	110	37	17	14	5	11	8	18								
448 美郷町	488	145	66	73	54	51	36	63	281	62	44	43	36	35	22	39	207	83	22	30	18	16	14	24								
449 邑南町	2 045	698	302	294	196	148	121	286	1 173	287	183	200	133	96	82	192	872	411	119	94	63	52	39	94								
501 津和野町	636	152	103	85	79	57	53	107	357	67	45	54	46	32	39	74	279	85	58	31	33	25	14	33								
505 吉賀町	889	311	150	138	82	60	53	95	507	131	96	87	53	43	35	62	382	180	54	51	29	17	18	33								
525 海士町	113	33	27	11	13	6	10	13	69	14	16	10	10	3	7	9	44	19	11	1	3	3	3	4								
526 西ノ島町	43	8	6	2	4	3	2	18	28	2	2	1	4	2	2	15	15	6	4	1	3	1	-	3								
527 知夫村	27	4	2	-	1	3	1	16	17	-	-	-	1	2	-	14	10	4	2	-	1	1	2	2								
528 隠岐の島町	370	125	54	57	33	23	22	56	209	51	35	38	22	13	13	37	161	74	19	19	11	10	9	19								

【農業経営体（個人）】

(5) 年齢階層別の基幹的農業従事者数（仕事が主で、主に自営農業に従事した世帯員数）

単位：人

区分	男 女 計															
	計	15 ～ 19歳	20 ～ 24	25 ～ 29	30 ～ 34	35 ～ 39	40 ～ 44	45 ～ 49	50 ～ 54	55 ～ 59	60 ～ 64	65 ～ 69	70 ～ 74	75 ～ 79	80 ～ 84	85歳以上
32 島根 県	14 438	5	12	53	92	130	180	187	188	363	1 026	2 711	3 585	2 563	1 976	1 367
201 松 江 市	1 687	1	1	7	8	15	20	14	15	49	137	314	415	338	210	143
202 浜 田 市	976	-	-	4	8	6	16	11	9	12	62	173	253	174	145	103
203 出 雲 市	2 836	-	3	11	25	33	50	47	34	94	229	583	685	469	332	241
204 益 田 市	918	-	4	9	8	14	26	21	16	31	71	160	188	145	116	109
205 大 田 市	805	-	-	6	8	14	13	11	17	22	63	141	201	148	88	73
206 安 来 市	1 733	3	1	1	6	6	18	14	25	52	123	348	457	308	250	121
207 江 津 市	222	-	-	1	-	2	1	2	1	-	21	43	55	33	36	27
209 雲 南 市	1 598	-	-	3	10	4	3	10	20	26	82	281	405	295	279	180
343 奥 出 雲 町	1 108	-	-	2	5	4	4	7	14	19	70	210	291	209	164	109
386 飯 南 町	367	-	-	2	1	2	6	7	3	6	36	67	73	58	70	36
441 川 本 町	151	-	1	3	1	1	1	3	-	2	13	32	38	32	12	12
448 美 郷 町	218	-	-	-	1	1	1	4	2	1	13	35	63	45	35	17
449 邑 南 町	859	1	1	3	4	6	11	14	13	22	45	135	226	157	114	107
501 津 和 野 町	336	-	-	1	4	4	7	13	5	10	16	60	76	60	48	32
505 吉 賀 町	377	-	1	-	-	6	1	4	6	12	17	64	100	69	57	40
525 海 士 町	40	-	-	-	-	2	-	3	2	-	3	11	7	1	9	2
526 西 ノ 島 町	23	-	-	-	-	-	-	-	2	2	3	5	4	5	2	-
527 知 夫 村	20	-	-	-	-	4	1	-	2	-	3	3	4	2	-	1
528 隠岐の島町	164	-	-	-	3	6	1	2	2	3	19	46	44	15	9	14



【農業経営体（個人）】

(5) 年齢階層別の基幹的農業従事者数（仕事が主で、主に自営農業に従事した世帯員数）（続き）

単位：人

区分	男															
	計	15 ～ 19歳	20 ～ 24	25 ～ 29	30 ～ 34	35 ～ 39	40 ～ 44	45 ～ 49	50 ～ 54	55 ～ 59	60 ～ 64	65 ～ 69	70 ～ 74	75 ～ 79	80 ～ 84	85歳以上
32 島根 県	9 069	4	11	39	75	97	130	126	129	220	629	1 711	2 307	1 581	1 194	816
201 松 江 市	1 047	-	-	4	6	12	13	10	7	30	76	202	282	202	118	85
202 浜 田 市	606	-	-	4	4	4	12	6	8	7	40	97	153	109	95	67
203 出 雲 市	1 775	-	3	9	20	25	36	31	26	44	144	368	444	284	202	139
204 益 田 市	578	-	4	7	5	9	21	9	9	21	44	106	129	85	60	69
205 大 田 市	524	-	-	4	7	13	9	6	11	13	41	99	126	97	57	41
206 安 来 市	1 026	3	1	1	6	4	12	12	18	35	74	199	281	171	141	68
207 江 津 市	145	-	-	1	-	2	-	1	1	-	13	31	38	19	25	14
209 雲 南 市	1 014	-	-	3	8	2	3	8	14	16	46	181	266	190	169	108
343 奥 出 雲 町	696	-	-	1	5	2	4	3	10	13	46	134	176	135	103	64
386 飯 南 町	236	-	-	1	1	2	3	6	1	5	24	41	48	35	44	25
441 川 本 町	98	-	1	2	1	1	1	3	-	1	8	17	24	21	9	9
448 美 郷 町	136	-	-	-	1	1	-	2	2	-	7	22	36	30	25	10
449 邑 南 町	562	1	1	1	4	4	10	9	8	14	32	82	156	106	74	60
501 津 和 野 町	206	-	-	1	4	3	5	12	2	7	9	41	42	35	28	17
505 吉 賀 町	248	-	1	-	-	4	-	3	5	10	11	43	64	44	34	29
525 海 士 町	29	-	-	-	-	1	-	3	2	-	3	7	7	-	4	2
526 西 ノ 島 町	17	-	-	-	-	-	-	-	2	2	2	2	4	4	1	-
527 知 夫 村	16	-	-	-	-	4	1	-	2	-	2	2	3	1	-	1
528 隠岐の島町	110	-	-	-	3	4	-	2	1	2	7	37	28	13	5	8

【農業経営体（個人）】

(5) 年齢階層別の基幹的農業従事者数（仕事が主で、主に自営農業に従事した世帯員数）（続き）

単位：人

区分	女															
	計	15 ～ 19歳	20 ～ 24	25 ～ 29	30 ～ 34	35 ～ 39	40 ～ 44	45 ～ 49	50 ～ 54	55 ～ 59	60 ～ 64	65 ～ 69	70 ～ 74	75 ～ 79	80 ～ 84	85歳以上
32 島根 県	5 369	1	1	14	17	33	50	61	59	143	397	1 000	1 278	982	782	551
201 松 江 市	640	1	1	3	2	3	7	4	8	19	61	112	133	136	92	58
202 浜 田 市	370	-	-	-	4	2	4	5	1	5	22	76	100	65	50	36
203 出 雲 市	1 061	-	-	2	5	8	14	16	8	50	85	215	241	185	130	102
204 益 田 市	340	-	-	2	3	5	5	12	7	10	27	54	59	60	56	40
205 大 田 市	281	-	-	2	1	1	4	5	6	9	22	42	75	51	31	32
206 安 来 市	707	-	-	-	-	2	6	2	7	17	49	149	176	137	109	53
207 江 津 市	77	-	-	-	-	-	1	1	-	-	8	12	17	14	11	13
209 雲 南 市	584	-	-	-	2	2	-	2	6	10	36	100	139	105	110	72
343 奥 出 雲 町	412	-	-	1	-	2	-	4	4	6	24	76	115	74	61	45
386 飯 南 町	131	-	-	1	-	-	3	1	2	1	12	26	25	23	26	11
441 川 本 町	53	-	-	1	-	-	-	-	-	1	5	15	14	11	3	3
448 美 郷 町	82	-	-	-	-	-	1	2	-	1	6	13	27	15	10	7
449 邑 南 町	297	-	-	2	-	2	1	5	5	8	13	53	70	51	40	47
501 津 和 野 町	130	-	-	-	-	1	2	1	3	3	7	19	34	25	20	15
505 吉 賀 町	129	-	-	-	-	2	1	1	1	2	6	21	36	25	23	11
525 海 士 町	11	-	-	-	-	1	-	-	-	-	-	4	-	1	5	-
526 西 ノ 島 町	6	-	-	-	-	-	-	-	-	-	1	3	-	1	1	-
527 知 夫 村	4	-	-	-	-	-	-	-	-	-	1	1	1	1	-	-
528 隠岐の島町	54	-	-	-	-	2	1	-	1	1	12	9	16	2	4	6

【農業経営体（個人）】

(6) 自営農業従事日数別別の基礎的農業従事者数（仕事のみ主で、主に自営農業に従事した世帯員数）

区分	(6) 自営・専業従事し総世帯別の基礎的農業に従事した世帯員数														単位：人													
	男							女							男							女						
	計	1 ～ 29日	30 ～ 59	60 ～ 99	100 ～ 149	150 ～ 199	200 ～ 249	250日以上	計	1 ～ 29日	30 ～ 59	60 ～ 99	100 ～ 149	150 ～ 199	200 ～ 249	250日以上	計	1 ～ 29日	30 ～ 59	60 ～ 99	100 ～ 149	150 ～ 199	200 ～ 249	250日以上				
32 島根県	14 438	-	1 537	2 064	2 180	2 123	2 006	4 528	9 069	-	946	1 246	1 330	1 306	1 272	2 969	5 369	-	591	818	850	817	734	1 559				
201 松江市	1 687	-	143	208	251	227	230	628	1 047	-	92	125	157	124	145	404	640	-	51	83	94	103	85	224				
202 浜田市	976	-	98	152	167	167	134	258	606	-	58	85	95	96	88	184	370	-	40	67	72	71	46	74				
203 出雲市	2 836	-	322	343	337	338	391	1 105	1 775	-	206	216	200	201	241	711	1 061	-	116	127	137	137	150	394				
204 益田市	918	-	88	97	124	122	116	371	578	-	59	63	77	75	68	236	340	-	29	34	47	47	48	135				
205 大田市	805	-	98	108	123	147	111	218	524	-	66	62	73	97	73	153	281	-	32	46	50	50	38	65				
206 安来市	1 733	-	145	243	250	303	266	526	1 026	-	80	136	137	198	154	321	707	-	65	107	113	105	112	205				
207 江津市	222	-	18	36	44	32	35	57	145	-	12	21	26	22	25	39	77	-	6	15	18	10	10	18				
209 雲南市	1 598	-	198	269	284	246	219	382	1 014	-	120	159	180	147	149	259	584	-	78	110	104	99	70	123				
343 奥出雲町	1 108	-	130	206	218	176	169	209	696	-	69	124	137	122	108	136	412	-	61	82	81	54	61	73				
386 飯南町	367	-	54	49	55	60	50	99	236	-	40	31	35	34	30	66	131	-	14	18	20	26	20	33				
441 川本町	151	-	17	17	18	25	17	57	98	-	9	10	14	15	10	40	53	-	8	7	4	10	7	17				
448 美郷町	218	-	16	43	32	36	35	56	136	-	12	22	20	25	22	35	82	-	4	21	12	11	13	21				
449 邑南町	859	-	82	144	132	122	104	275	562	-	47	94	89	76	71	185	297	-	35	50	43	46	33	90				
501 津和野町	336	-	45	38	56	48	49	100	206	-	19	21	33	27	36	70	130	-	26	17	23	21	13	30				
505 吉賀町	377	-	59	77	53	48	47	93	248	-	39	52	32	33	32	60	129	-	20	25	21	15	15	33				
525 海士町	40	-	3	4	10	4	9	10	29	-	2	3	8	2	6	8	11	-	1	1	2	2	3	2				
526 西ノ島町	23	-	1	1	-	2	2	17	17	-	-	-	1	1	2	14	6	-	1	1	-	1	-	3				
527 知夫村	20	-	-	-	1	3	1	15	16	-	-	-	1	2	-	13	4	-	-	-	-	1	1	2				
528 隠岐の島町	164	-	20	29	25	17	21	52	110	-	16	22	16	9	12	35	54	-	4	7	9	8	9	17				

【農業経営体（個人）】

(7) 世帯員の平均年齢

単位：歳

区分	農 業 従 事 者			基 幹 的 農 業 従 事 者			自営農業従事日数が150日以上のある者 (農業専従者)				農業生産関連事業に従事した者		
	男女計の 平均年齢	男 の 平均年齢	女 の 平均年齢	男女計の 平均年齢	男 の 平均年齢	女 の 平均年齢	男女計の 平均年齢	男 の 平均年齢	女 の 平均年齢	男女計の 平均年齢	男 の 平均年齢	女 の 平均年齢	
32 島 根 県	63.72	62.24	65.68	71.96	71.53	72.69	69.62	69.06	70.64	64.13	62.98	65.75	
201 松 江 市	63.95	62.11	66.46	71.89	71.66	72.26	69.93	69.45	70.72	65.08	63.91	66.81	
202 浜 田 市	64.8	63.66	66.35	72.68	72.72	72.61	70.61	70.37	71.07	65.73	64.94	66.87	
203 出 雲 市	63.09	61.53	65.16	70.83	70.33	71.66	68.88	68.39	69.68	63.53	62.09	65.58	
204 益 田 市	65.5	64.79	66.42	70.43	69.85	71.4	67.57	67.01	68.52	64.96	63.54	66.8	
205 大 田 市	63.5	61.99	65.49	70.74	70.1	71.92	67.38	66.89	68.38	61.86	60.11	64.07	
206 安 来 市	62.17	60.44	64.37	72.09	71.39	73.1	70.07	69.12	71.72	61.68	61.26	62.24	
207 江 津 市	64.52	63.83	65.46	73.44	72.97	74.31	72.08	71.6	73.2	65.77	67.32	63.48	
209 雲 南 市	63.71	62.23	65.74	73.99	73.63	74.6	72.38	71.79	73.47	64.11	62.86	65.95	
343 奥出雲町	63.16	61.52	65.28	73.24	72.95	73.73	70.64	70.3	71.33	63.41	62.2	65.07	
386 飯 南 町	63.84	62.5	65.68	72.42	72.29	72.65	69.38	68.98	70.06	62.88	61.14	65.46	
441 川 本 町	65.39	63.54	67.99	70.42	70.07	71.06	68.35	67.68	69.65	62.3	59.91	65.22	
448 美 郷 町	65.21	64.06	66.77	73.05	73.41	72.44	69.43	69.18	69.89	67.41	66.59	68.3	
449 邑 南 町	64.67	63.48	66.26	72.69	72.21	73.59	69.92	69.27	71.23	64.73	64.01	65.9	
501 津 和 野 町	65.58	63.53	68.22	71.07	69.73	73.2	68.28	67.18	70.5	65.74	64.09	68.1	
505 吉 賀 町	65.62	64.21	67.49	72.92	72.6	73.53	69.33	68.22	71.62	65.5	62.51	69.18	
525 海 士 町	63.19	61.9	65.23	68.48	67.21	71.82	65.76	65.37	66.5	62.76	62.41	63.25	
526 西ノ島町	62.07	61.96	62.27	68.35	67.71	70.17	67.57	67.42	68.25	60.67	59	64	
527 知 夫 村	58.59	56.88	61.5	59.55	57.25	68.75	58.6	56.06	68.75	58.75	55	70	
528 隠岐の島町	63.16	62.94	63.45	68.73	68.59	69.02	65.81	65.57	66.21	63.52	63.45	63.63	

【調査客体候補名簿】

1 世 帯

(1) 総農家数

単位：戸

区分	総農家数	販売農家		自給的農家
			法人化している	
32 島 根 県	27 186	14 397	26	12 789
201 松 江 市	3 635	1 622	1	2 013
202 浜 田 市	2 010	1 062	1	948
203 出 雲 市	5 561	2 487	10	3 074
204 益 田 市	1 727	810	2	917
205 大 田 市	1 629	827	2	802
206 安 来 市	2 401	1 640	－	761
207 江 津 市	663	234	2	429
209 雲 南 市	3 256	1 791	2	1 465
343 奥 出 雲 町	1 633	1 246	1	387
386 飯 南 町	507	392	－	115
441 川 本 町	224	130	－	94
448 美 郷 町	472	233	1	239
449 邑 南 町	1 405	918	1	487
501 津 和 野 町	576	290	1	286
505 吉 賀 町	702	444	－	258
525 海 士 町	119	55	1	64
526 西 ノ 島 町	46	25	－	21
527 知 夫 村	25	16	－	9
528 隠 岐 の 島 町	595	175	1	420

【調査客体候補名簿】

単位 { 農家数：戸  
面積：a

(2) 経営耕地のある農家数と経営耕地面積

区分	総 農 家					
	計		販 売 農 家		自 給 的 農 家	
	農 家 数	面 積	農 家 数	面 積	農 家 数	面 積
32 島 根 県	27 030	1 807 666	14 322	1 580 581	12 708	227 085
201 松 江 市	3 624	224 103	1 617	188 696	2 007	35 407
202 浜 田 市	2 004	113 643	1 061	96 940	943	16 703
203 出 雲 市	5 524	379 320	2 464	326 982	3 060	52 338
204 益 田 市	1 724	90 662	808	74 413	916	16 249
205 大 田 市	1 621	115 782	822	101 395	799	14 387
206 安 来 市	2 388	207 780	1 635	193 912	753	13 868
207 江 津 市	661	29 415	233	21 886	428	7 529
209 雲 南 市	3 238	165 141	1 786	137 577	1 452	27 564
343 奥 出 雲 町	1 616	157 670	1 239	150 571	377	7 099
386 飯 南 町	505	52 144	392	50 095	113	2 049
441 川 本 町	222	13 580	129	11 910	93	1 670
448 美 郷 町	470	22 741	233	18 502	237	4 239
449 邑 南 町	1 398	100 138	916	91 196	482	8 942
501 津 和 野 町	569	34 919	290	29 824	279	5 095
505 吉 賀 町	699	51 923	443	47 267	256	4 656
525 海 士 町	118	8 840	54	7 731	64	1 109
526 西 ノ 島 町	41	2 030	20	1 698	21	332
527 知 夫 村	15	643	6	484	9	159
528 隠岐の島町	593	37 192	174	29 502	419	7 690

【調査客体候補名簿】

(3) 総農家の所有耕地等の状況

区分	所有耕地						うち、貸付耕地					
	農家		販売農家		自給的農家		農家		販売農家		自給的農家	
	総	農家数	面積	農家数	面積	農家数	面積	総	農家数	面積	農家数	面積
	農家数	面積	農家数	面積	農家数	面積	農家数	面積	農家数	面積	農家数	面積
32 島根県	26 615	1 601 554	14 074	1 126 831	12 541	474 723	7 386	350 548	2 278	92 501	5 108	258 047
201 松江市	3 606	202 040	1 609	128 887	1 997	73 153	1 229	53 169	341	14 111	888	39 058
202 浜田市	1 957	89 573	1 040	67 086	917	22 487	290	9 885	91	3 250	199	6 635
203 出雲市	5 450	371 464	2 412	215 096	3 038	156 368	2 324	128 876	555	23 034	1 769	105 842
204 益田市	1 684	76 571	788	52 482	896	24 089	375	12 493	126	3 784	249	8 709
205 大田市	1 596	82 285	808	60 521	788	21 764	345	12 272	127	4 256	218	8 016
206 安来市	2 369	193 531	1 621	153 364	748	40 167	681	38 991	291	12 166	390	26 825
207 江津市	645	21 159	226	11 458	419	9 701	125	3 560	19	863	106	2 697
209 雲南市	3 222	155 000	1 777	110 994	1 445	44 006	653	22 776	203	5 173	450	17 603
343 奥出雲町	1 600	151 942	1 230	132 441	370	19 501	372	25 898	198	13 219	174	12 679
386 飯南町	500	47 369	387	38 930	113	8 439	125	9 192	51	2 796	74	6 396
441 川本町	212	10 550	124	8 348	88	2 202	29	955	10	248	19	707
448 美郷町	456	17 677	224	12 532	232	5 145	71	1 489	17	244	54	1 245
449 邑南町	1 360	81 058	889	63 883	471	17 175	321	13 438	121	4 573	200	8 865
501 津和野町	556	32 079	279	22 807	277	9 272	110	6 126	30	1 638	80	4 488
505 吉賀町	683	39 962	429	31 691	254	8 271	142	5 671	54	1 943	88	3 728
525 海士町	108	5 927	46	3 749	62	2 178	35	1 577	12	445	23	1 132
526 西ノ島町	33	1 001	13	474	20	527	8	260	1	20	7	240
527 知夫村	12	506	5	354	7	152	1	13	-	-	1	13
528 隠岐の島町	566	21 860	167	11 734	399	10 126	150	3 907	31	738	119	3 169

【調査客体候補名簿】

単位 { 林家数：戸  
面積：a

(4) 林家数と保有山林面積

区分	林 家 計		農 家 林 家		非 農 家 林 家	
	林 家 数	保有山林 面 積	林 家 数	保有山林 面 積	林 家 数	保有山林 面 積
32 島 根 県	27 245	18 396 452	13 989	9 983 832	13 256	8 412 620
201 松 江 市	3 325	1 551 183	1 532	593 533	1 793	957 650
202 浜 田 市	3 160	2 311 207	1 395	1 131 311	1 765	1 179 896
203 出 雲 市	2 906	1 362 660	1 383	685 486	1 523	677 174
204 益 田 市	2 158	1 581 709	933	786 124	1 225	795 585
205 大 田 市	1 874	1 124 514	816	495 696	1 058	628 818
206 安 来 市	1 768	1 222 676	1 171	864 237	597	358 439
207 江 津 市	916	572 970	315	217 588	601	355 382
209 雲 南 市	3 268	2 292 016	1 973	1 391 850	1 295	900 166
343 奥 出 雲 町	1 863	1 332 407	1 304	981 346	559	351 061
386 飯 南 町	804	807 893	436	436 338	368	371 555
441 川 本 町	374	269 025	163	142 126	211	126 899
448 美 郷 町	733	630 524	359	358 090	374	272 434
449 邑 南 町	1 653	1 397 150	1 048	972 057	605	425 093
501 津 和 野 町	888	816 034	438	429 346	450	386 688
505 吉 賀 町	761	569 227	457	344 503	304	224 724
525 海 士 町	158	64 355	53	25 014	105	39 341
526 西ノ島町	129	78 383	14	8 040	115	70 343
527 知 夫 村	25	10 280	8	2 583	17	7 697
528 隠岐の島町	482	402 239	191	118 564	291	283 675



【調査客体候補名簿】

(5) 保有山林面積規模別林家数

単位：戸

区分	計	1 ～ 3ha	3 ～ 5	5 ～ 10	10 ～ 20	20 ～ 30	30 ～ 50	50 ～ 100	100 ～ 500	500～1,000	1,000ha以上
32 島根県	27 245	13 189	5 315	4 636	2 575	714	465	228	109	13	1
201 松江市	3 325	2 041	625	416	179	25	16	14	7	2	-
202 浜田市	3 160	1 384	706	599	286	76	68	24	14	3	-
203 出雲市	2 906	1 799	494	354	177	39	20	16	6	1	-
204 益田市	2 158	940	472	366	241	75	29	21	13	1	-
205 大田市	1 874	1 069	358	229	128	39	32	7	11	1	-
206 安来市	1 768	822	321	300	189	68	38	26	4	-	-
207 江津市	916	476	187	131	63	23	22	12	2	-	-
209 雲南市	3 268	1 561	610	637	306	75	56	13	7	2	1
343 奥出雲町	1 863	737	380	435	217	43	28	15	7	1	-
386 飯南町	804	157	161	231	157	58	22	15	3	-	-
441 川本町	374	166	69	67	43	13	7	8	1	-	-
448 美郷町	733	282	147	139	93	33	26	8	5	-	-
449 邑南町	1 653	635	315	338	229	68	36	18	14	-	-
501 津和野町	888	336	152	169	136	42	32	15	6	-	-
505 吉賀町	761	351	151	114	87	22	20	9	6	1	-
525 海士町	158	97	30	21	5	3	2	-	-	-	-
526 西ノ島町	129	56	37	21	9	2	2	1	1	-	-
527 知夫村	25	15	3	5	2	-	-	-	-	-	-
528 隠岐の島町	482	265	97	64	28	10	9	6	2	1	-

【調査客体候補名簿】

(6) 林家の保有山林面積規模別保有山林面積

単位：a

区分	計	1 ～ 3ha	3 ～ 5	5 ～ 10	10 ～ 20	20 ～ 30	30 ～ 50	50 ～ 100	100 ～ 500	500～1,000	1,000ha以上
32 島根県	18 396 452	2 249 397	1 918 534	3 072 797	3 375 181	1 634 932	1 675 599	1 452 178	1 975 822	900 231	141 781
201 松江市	1 551 183	335 456	228 470	267 789	232 131	57 000	57 344	96 429	147 520	129 044	-
202 浜田市	2 311 207	237 178	253 869	395 198	372 919	173 171	251 135	149 976	294 247	183 514	-
203 出雲市	1 362 660	297 636	173 884	231 913	224 104	90 323	71 147	104 474	91 274	77 905	-
204 益田市	1 581 709	161 656	167 728	235 681	303 005	164 931	100 505	122 232	235 463	90 508	-
205 大田市	1 124 514	176 171	127 731	155 033	168 390	89 937	116 962	40 615	191 775	57 900	-
206 安来市	1 222 676	138 012	116 734	201 668	258 171	152 765	136 190	165 616	53 520	-	-
207 江津市	572 970	83 283	65 503	86 842	86 118	54 248	79 882	77 094	40 000	-	-
209 雲南市	2 292 016	275 434	224 101	429 569	405 507	171 457	212 486	80 196	207 096	144 389	141 781
343 奥出雲町	1 332 407	129 468	140 415	284 067	281 888	100 415	97 489	104 581	108 584	85 500	-
386 飯南町	807 893	28 545	59 534	160 313	209 014	140 042	79 030	98 079	33 336	-	-
441 川本町	269 025	27 865	24 457	44 372	54 676	29 219	26 252	52 184	10 000	-	-
448 美郷町	630 524	49 851	53 611	91 423	128 834	77 075	92 811	48 574	88 345	-	-
449 邑南町	1 397 150	116 345	114 643	225 682	308 904	154 476	128 557	113 318	235 225	-	-
501 津和野町	816 034	60 863	54 789	115 484	175 944	95 822	113 755	99 646	99 731	-	-
505 吉賀町	569 227	56 192	51 822	72 525	109 434	47 500	63 517	49 848	68 389	50 000	-
525 海士町	64 355	17 761	11 344	14 092	6 458	6 699	8 001	-	-	-	-
526 西ノ島町	78 383	9 631	13 602	14 514	11 481	5 200	6 955	5 000	12 000	-	-
527 知夫村	10 280	2 738	1 377	3 579	2 586	-	-	-	-	-	-
528 隠岐の島町	402 239	45 312	34 920	43 053	35 617	24 652	33 581	44 316	59 317	81 471	-

【林業経営体（総数）】

1 林業経営の特徴

(1) 組織形態別経営体数

(1) 組織形態別経営体数															単位：経営体		
区分	合 計	法 人 会 社 化 し て い る										地方公共団 体・財産区	法人化し ていない	個人経営体			
		法 人		会 社		社 会		各 種 団 体		体							
		計	農事組合 法 人	小 計	株式会社	合名・合資 会 社	合同会社	相互会社	小 計	農 協	森林組合				その他の 各種団体	その他の 法 人	
32 島 根 県	875	50	-	21	18	-	3	-	20	-	17	3	9	14	811	787	
201 松 江 市	41	8	-	3	3	-	-	-	4	-	2	2	1	-	33	31	
202 浜 田 市	35	3	-	2	1	-	1	-	1	-	1	-	-	1	31	30	
203 出 雲 市	22	3	-	1	1	-	-	-	1	-	1	-	1	-	19	17	
204 益 田 市	35	5	-	4	4	-	-	-	1	-	1	-	-	2	28	26	
205 大 田 市	25	1	-	-	-	-	-	-	1	-	1	-	-	1	23	23	
206 安 来 市	41	2	-	-	-	-	-	-	1	-	1	-	1	2	37	37	
207 江 津 市	19	3	-	1	1	-	-	-	2	-	2	-	-	-	16	16	
209 雲 南 市	101	6	-	2	2	-	-	-	3	-	3	-	1	-	95	93	
343 奥 出 雲 町	44	1	-	-	-	-	-	-	1	-	1	-	-	1	42	40	
386 飯 南 町	123	-	-	-	-	-	-	-	-	-	-	-	-	1	122	114	
441 川 本 町	10	2	-	-	-	-	-	-	2	-	2	-	-	1	7	7	
448 美 郷 町	76	1	-	1	1	-	-	-	-	-	-	-	-	1	74	74	
449 邑 南 町	233	5	-	3	2	-	1	-	1	-	-	1	1	1	227	224	
501 津 和 野 町	22	2	-	1	1	-	-	-	-	-	-	-	1	1	19	18	
505 吉 賀 町	24	1	-	1	-	-	1	-	-	-	-	-	-	1	22	21	
525 海 士 町	x	x	x	x	x	x	x	x	x	x	x	x	x	x	x	x	
526 西ノ島町	x	x	x	x	x	x	x	x	x	x	x	x	x	x	x	x	
527 知 夫 村	-	-	-	-	-	-	-	-	-	-	-	-	-	-	-	-	
528 隠岐の島町	19	5	-	2	2	-	-	-	1	-	1	-	2	-	14	14	

【林業経営体（総数）】

(2) 林産物販売金額規模別経営体数

単位：経営体

区分	計	販売なし	50万円未満	50～100	100 ～ 300	300 ～ 500	500 ～ 1,000	1,000 ～ 3,000	3,000 ～ 5,000	5,000万 ～ 1億円	1～2	2～3	3～5	5億円以上
32 島根県	875	708	84	28	20	5	6	8	6	5	2	-	2	1
201 松江市	41	37	1	1	-	-	-	-	-	1	1	-	-	-
202 浜田市	35	23	4	3	2	-	-	1	2	-	-	-	-	-
203 出雲市	22	16	3	-	1	-	-	1	-	-	-	-	-	1
204 益田市	35	23	4	2	1	1	-	1	1	2	-	-	-	-
205 大田市	25	16	5	2	1	-	1	-	-	-	-	-	-	-
206 安来市	41	36	2	1	1	-	-	-	-	1	-	-	-	-
207 江津市	19	11	6	-	-	-	1	1	-	-	-	-	-	-
209 雲南市	101	86	7	3	1	-	-	2	1	-	-	-	1	-
343 奥出雲町	44	27	9	3	4	-	-	-	-	-	-	-	1	-
386 飯南町	123	114	7	-	1	1	-	-	-	-	-	-	-	-
441 川本町	10	6	1	1	-	1	-	-	-	-	1	-	-	-
448 美郷町	76	68	4	2	1	-	1	-	-	-	-	-	-	-
449 邑南町	233	209	17	3	2	-	2	-	-	-	-	-	-	-
501 津和野町	22	5	9	3	1	1	-	1	1	1	-	-	-	-
505 吉賀町	24	13	4	3	2	1	-	1	-	-	-	-	-	-
525 海士町	x	x	x	x	x	x	x	x	x	x	x	x	x	x
526 西ノ島町	x	x	x	x	x	x	x	x	x	x	x	x	x	x
527 知夫村	-	-	-	-	-	-	-	-	-	-	-	-	-	-
528 隠岐の島町	19	13	1	1	2	-	1	-	1	-	-	-	-	-

【林業経営体（総数）】

（３）過去１年間に林産物の販売を行った経営体数

単位：経営体

区分	計	販売なし	販 売 し た 経 営 体				
			実経営体数	用 材		ほ だ 木 用 原 木	特用林産物
				立 木 で	素 材 で		
32 島 根 県	875	708	167	82	83	7	8
201 松 江 市	41	37	4	1	3	－	－
202 浜 田 市	35	23	12	9	4	－	1
203 出 雲 市	22	16	6	2	5	1	－
204 益 田 市	35	23	12	5	8	2	－
205 大 田 市	25	16	9	7	2	－	－
206 安 来 市	41	36	5	3	2	－	－
207 江 津 市	19	11	8	1	5	2	2
209 雲 南 市	101	86	15	2	12	－	2
343 奥 出 雲 町	44	27	17	6	11	1	－
386 飯 南 町	123	114	9	3	5	－	1
441 川 本 町	10	6	4	3	1	1	－
448 美 郷 町	76	68	8	6	2	－	－
449 邑 南 町	233	209	24	18	6	－	－
501 津 和 野 町	22	5	17	3	13	－	2
505 吉 賀 町	24	13	11	8	3	－	－
525 海 士 町	x	x	x	x	x	x	x
526 西 ノ 島 町	x	x	x	x	x	x	x
527 知 夫 村	－	－	－	－	－	－	－
528 隠岐の島町	19	13	6	5	1	－	－

【林業経営体（総数）】

2 山 林

(1) 保有山林の状況

区分	所 有 山 林						借 入 山 林		保 有 山 林		単位		経営体数：経営体	
	面 積		貸 付 山 林		面 積		面 積		面 積		面 積		面 積	
	経営体数	面 積	経営体数	面 積	経営体数	面 積	経営体数	面 積	経営体数	面 積	経営体数	面 積	経営体数	面 積
32 島 根 県	862	4 136 229	78	734 495	32	5 265 812	869	8 667 546	108	175 882	15	1 300 336		
201 松 江 市	39	162 499	2	57 320	3	3 647 343	41	3 752 522	7	3 577	1	79 149		
202 浜 田 市	35	486 574	4	194 089	2	2 370	35	294 855	3	5 393	1	470		
203 出 雲 市	22	48 287	1	350	1	27 703	22	75 640	2	2 672	-	-		
204 益 田 市	34	466 269	2	1 180	2	19 697	34	484 786	8	26 851	2	518 362		
205 大 田 市	25	151 514	3	27 026	1	69 900	25	194 388	3	1 022	-	-		
206 安 来 市	40	219 148	4	70 340	4	460 929	40	609 737	2	3 547	-	-		
207 江 津 市	18	45 411	1	2 000	1	69 248	19	112 659	1	650	-	-		
209 雲 南 市	101	521 995	3	148 874	1	368 400	101	741 521	11	3 208	-	-		
343 奥 出 雲 町	44	318 825	4	116 434	1	6 432	44	208 823	6	3 372	-	-		
386 飯 南 町	123	403 576	28	28 770	2	192 112	123	566 918	10	31 991	2	2 500		
441 川 本 町	10	49 493	1	692	2	36 919	10	85 720	-	-	-	-		
448 美 郷 町	76	215 519	3	1 680	2	23 409	76	237 248	11	9 751	-	-		
449 邑 南 町	229	537 661	16	7 676	5	146 450	231	676 435	30	68 793	2	45 100		
501 津 和 野 町	20	114 885	2	1 978	2	91 330	21	204 237	3	666	2	91 330		
505 吉 賀 町	24	253 625	2	38 309	1	21 272	24	236 588	5	5 329	1	21 272		
525 海 士 町	x	x	x	x	x	x	x	x	x	x	x	x		
526 西 ノ 島 町	x	x	x	x	x	x	x	x	x	x	x	x		
527 知 夫 村	-	-	-	-	-	-	-	-	-	-	-	-		
528 隠岐の島町	19	117 073	1	34 500	1	34 500	19	117 073	3	6 438	4	542 153		

【林業経営体（総数）】

（２）保有山林面積規模別経営体数											単位：経営体			
区分	計	保有山林 なし	3ha未満	3～5	5～10	10～20	20～30	30～50	50～100	100～500	500～1,000	1,000ha以上		
32 島根県	875	6	1	172	240	230	78	56	37	35	6	14		
201 松江市	41	-	-	11	12	10	1	3	1	-	1	2		
202 浜田市	35	-	-	8	10	7	2	3	2	1	1	1		
203 出雲市	22	-	-	6	6	7	1	-	-	2	-	-		
204 益田市	35	1	-	4	5	8	7	2	3	3	1	1		
205 大田市	25	-	-	4	10	6	3	1	-	-	-	1		
206 安来市	41	1	-	10	13	6	4	2	1	2	-	2		
207 江津市	19	-	-	4	3	5	2	1	3	-	1	-		
209 雲南市	101	-	1	24	26	31	8	7	1	1	-	2		
343 奥出雲町	44	-	-	8	10	12	4	5	1	3	1	-		
386 飯南町	123	-	-	20	36	35	14	9	5	3	-	1		
441 川本町	10	-	-	2	2	1	1	-	2	2	-	-		
448 美郷町	76	-	-	21	24	17	2	6	5	-	-	1		
449 邑南町	233	2	-	42	71	65	24	11	8	9	-	1		
501 津和野町	22	1	-	-	8	6	2	1	1	2	-	1		
505 吉賀町	24	-	-	5	2	8	1	1	2	3	1	1		
525 海士町	x	x	x	x	x	x	x	x	x	x	x	x		
526 西ノ島町	x	x	x	x	x	x	x	x	x	x	x	x		
527 知夫村	-	-	-	-	-	-	-	-	-	-	-	-		
528 隠岐の島町	19	-	-	3	2	5	2	4	1	2	-	-		

【林業経営体（総数）】

(3) 保有山林面積規模別面積

単位：a

区分	計	3ha未満	3 ～ 5	5 ～ 10	10 ～ 20	20 ～ 30	30 ～ 50	50 ～ 100	100 ～ 500	500～1,000	1,000ha以上
32 島根県	8 667 546	4	64 203	166 582	306 037	181 618	203 458	259 211	844 285	402 468	6 239 680
201 松江市	3 752 522	-	4 128	8 136	12 124	2 521	11 833	5 270	-	52 374	3 656 136
202 浜田市	294 855	-	2 817	7 303	9 211	4 941	11 916	14 000	13 358	50 470	180 839
203 出雲市	75 640	-	2 343	3 975	8 501	2 322	-	-	58 499	-	-
204 益田市	484 786	-	1 602	3 418	13 048	15 119	6 710	17 104	88 975	94 876	243 934
205 大田市	194 388	-	1 467	7 327	7 164	7 134	3 996	-	-	-	167 300
206 安来市	609 737	-	3 664	8 073	8 886	10 329	8 323	8 500	61 045	-	500 917
207 江津市	112 659	-	1 673	1 780	6 830	4 000	3 000	26 128	-	69 248	-
209 雲南市	741 521	4	8 721	18 598	37 695	18 084	26 843	9 637	11 542	-	610 397
343 奥出雲町	208 823	-	2 946	6 431	14 733	9 301	17 013	6 842	66 057	85 500	-
386 飯南町	566 918	-	7 798	25 589	47 840	34 007	31 554	31 870	63 509	-	324 751
441 川本町	85 720	-	715	1 780	1 337	2 596	-	16 377	62 915	-	-
448 美郷町	237 248	-	8 164	16 649	21 573	4 782	22 406	33 092	-	-	130 582
449 邑南町	676 435	-	15 037	48 858	90 533	54 157	39 364	57 102	176 819	-	194 565
501 津和野町	204 237	-	-	5 892	8 475	4 400	4 000	7 000	55 000	-	119 470
505 吉賀町	236 588	-	1 921	1 200	10 362	2 200	3 000	10 348	46 768	50 000	110 789
525 海士町	x	x	x	x	x	x	x	x	x	x	x
526 西ノ島町	x	x	x	x	x	x	x	x	x	x	x
527 知夫村	-	-	-	-	-	-	-	-	-	-	-
528 隠岐の島町	117 073	-	1 207	1 573	6 125	5 725	13 500	8 943	80 000	-	-



【林業経営体（総数）】

3 素材生産

単位 { 経営体数：経営体  
素材生産量： m³

(1) 素材生産を行った経営体数と素材生産量

区分	計		保有山林の素材生産量		受託もしくは立木買い			
	実経営体数	素材生産量	経営体数	素材生産量	経営体数	素材生産量	うち、立木買い	
							経営体数	素材生産量
32 島根県	115	221 274	90	85 469	41	135 805	28	97 812
201 松江市	5	x	4	21 647	2	x	1	x
202 浜田市	7	x	5	8 100	2	x	2	x
203 出雲市	4	x	3	310	2	x	-	-
204 益田市	10	32 365	9	12 366	5	19 999	4	19 805
205 大田市	5	x	4	2 374	1	x	1	x
206 安来市	8	6 871	6	1 627	3	5 244	3	5 198
207 江津市	5	18 166	5	18 166	-	-	-	-
209 雲南市	14	14 755	13	5 752	3	9 003	1	x
343 奥出雲町	9	x	9	2 862	1	x	1	x
386 飯南町	5	x	4	1 384	2	x	1	x
441 川本町	2	x	1	x	1	x	1	x
448 美郷町	5	x	1	x	4	862	1	x
449 邑南町	12	4 844	10	1 778	3	3 066	2	x
501 津和野町	13	12 052	12	2 188	3	9 864	3	9 577
505 吉賀町	6	7 686	3	5 396	4	2 290	4	2 230
525 海士町	x	x	x	x	x	x	x	x
526 西ノ島町	x	x	x	x	x	x	x	x
527 知夫村	-	-	-	-	-	-	-	-
528 隠岐の島町	5	x	1	x	5	12 615	3	9 618

【林業経営体（総数）】

4 林業作業

(1) 過去5年間に保有山林で林業作業を行った経営体の作業別経営体数

単位：経営体

区分	林業作業 を行った 実経営体数	植 林	下刈りなど	間 伐			主 伐
				実経営体数	切捨間伐	利用間伐	
32 島 根 県	561	129	334	304	221	134	139
201 松 江 市	38	15	27	20	13	11	5
202 浜 田 市	34	10	19	20	17	5	11
203 出 雲 市	20	6	13	16	13	5	2
204 益 田 市	31	6	16	18	14	7	8
205 大 田 市	23	4	12	10	7	5	5
206 安 来 市	38	5	26	24	19	11	4
207 江 津 市	17	2	8	13	9	5	4
209 雲 南 市	101	19	81	36	28	14	16
343 奥 出 雲 町	43	13	27	21	15	9	18
386 飯 南 町	41	7	26	16	8	10	9
441 川 本 町	7	1	1	3	1	3	4
448 美 郷 町	23	3	6	12	10	6	11
449 邑 南 町	81	20	40	49	38	19	20
501 津 和 野 町	20	5	9	18	5	14	5
505 吉 賀 町	24	2	8	14	11	6	9
525 海 士 町	x	x	x	x	x	x	x
526 西ノ島町	x	x	x	x	x	x	x
527 知 夫 村	-	-	-	-	-	-	-
528 隠岐の島町	16	7	11	12	11	4	8

【林業経営体（総数）】

(2) 過去1年間に保有山林で林業作業を行った経営体の作業別経営体数と作業面積

区分	林業作業 を行った 実経営体数	植 林		下刈りなど		間 伐						主 伐	
		経営体数	面 積	経営体数	面 積	実経営体数	切捨間伐		利用間伐		経営体数	面 積	
							経営体数	面 積	経営体数	面 積			
32 島 根 県	405	71	44 334	222	203 039	191	120	89 348	85	65 586	92	22 335	
201 松 江 市	32	13	31 515	22	138 878	15	9	57 753	8	29 666	4	3 157	
202 浜 田 市	26	8	2 208	14	1 929	15	11	6 664	5	5 650	6	2 295	
203 出 雲 市	15	4	103	9	420	9	7	577	3	144	2	53	
204 益 田 市	24	1	100	11	4 640	11	6	925	5	3 728	7	2 580	
205 大 田 市	14	2	450	7	3 917	5	2	150	3	2 589	3	176	
206 安 来 市	34	3	627	22	4 798	18	14	3 594	8	477	4	775	
207 江 津 市	15	2	1 850	7	16 614	10	7	1 200	3	910	4	3 020	
209 雲 南 市	53	9	1 672	37	6 765	18	11	799	7	6 453	10	758	
343 奥 出 雲 町	37	5	350	19	2 262	16	11	5 841	6	647	12	587	
386 飯 南 町	33	4	752	21	6 294	9	7	5 070	3	1 230	7	894	
441 川 本 町	5	1	400	-	-	1	1	588	1	989	4	1 110	
448 美 郷 町	10	1	30	3	210	5	2	121	4	2 281	3	667	
449 邑 南 町	54	9	2 778	27	7 072	26	16	2 367	12	2 376	11	4 663	
501 津 和 野 町	19	3	170	7	395	16	4	648	12	5 858	4	828	
505 吉 賀 町	19	1	300	5	710	9	6	303	3	2 030	7	392	
525 海 士 町	x	x	x	x	x	x	x	x	x	x	x	x	
526 西ノ島町	x	x	x	x	x	x	x	x	x	x	x	x	
527 知 夫 村	-	-	-	-	-	-	-	-	-	-	-	-	
528 隠岐の島町	12	3	240	8	1 999	7	5	2 238	2	558	4	380	

【林業経営体（総数）】

5 林業作業の受託

(1) 林業作業の受託を行った経営体数と受託面積

区分	林業作業 の受託を 行った実 経営体数	植 林		下刈りなど		間 伐						主伐（請負）		主伐（立木買い）	
		面 積		経営体数		実経営体数		切捨間伐		利用間伐		面 積		面 積	
								面 積		面 積					
								経営体数	面 積	経営体数	面 積				
32 島根 県	36	18	43 328	24	246 468	28	23	170 669	16	45 128	10	9 829	14	8 038	
201 松 江 市	4	3	19 228	3	44 904	4	3	68 444	1	2 600	1	1 900	-	-	
202 浜 田 市	1	1	2 800	1	9 400	1	1	12 300	1	500	-	-	1	100	
203 出 雲 市	3	1	609	1	6 623	2	1	6 348	2	5 659	3	2 213	-	-	
204 益 田 市	5	1	1 600	4	22 750	3	3	26 561	2	5 708	2	4 004	1	352	
205 大 田 市	1	1	2 134	1	10 090	1	1	4 017	1	10 500	-	-	1	500	
206 安 来 市	1	1	2 200	1	8 600	1	1	9 200	-	-	-	-	1	1 000	
207 江 津 市	1	1	1 790	1	23 961	1	1	1 320	1	991	-	-	-	-	
209 雲 南 市	4	2	2 533	3	18 017	3	3	1 603	2	9 398	2	212	1	10	
343 奥出雲町	2	1	3 055	1	34 855	2	2	14 307	1	4 291	-	-	1	2 300	
386 飯 南 町	1	-	-	-	-	-	-	-	-	-	-	-	1	300	
441 川 本 町	1	1	5 000	1	57 900	1	1	21 700	-	-	-	-	1	62	
448 美 郷 町	-	-	-	-	-	-	-	-	-	-	-	-	-	-	
449 邑 南 町	3	-	-	2	2 750	1	-	-	1	1 300	-	-	2	700	
501 津 和 野 町	2	-	-	-	-	2	1	120	1	788	-	-	-	-	
505 吉 賀 町	2	-	-	-	-	1	1	500	1	300	-	-	1	1 000	
525 海 士 町	x	x	x	x	x	x	x	x	x	x	x	x	x	x	
526 西ノ島町	x	x	x	x	x	x	x	x	x	x	x	x	x	x	
527 知 夫 村	-	-	-	-	-	-	-	-	-	-	-	-	-	-	
528 隠岐の島町	4	4	1 790	4	3 517	4	3	3 550	2	3 093	2	1 500	3	1 714	

【林業経営体（総数）】

6 雇用労働の状況

(1) 雇用人の状況

単位 経営体数：経営体  
実人数：人  
のべ人日：人日

区分	計				男				女			
	雇い入れた 実経営体数	実人数	のべ人日	経営体数	実人数	のべ人日	経営体数	実人数	のべ人日	経営体数	実人数	150日以上 従事した 人数
32 島根県	68	1 086	182 177	68	979	165 154	22	107	17 023	424		
201 松江市	9	231	30 262	9	219	27 977	4	12	2 285	3		
202 浜田市	5	52	11 573	5	49	11 071	2	3	502	11		
203 出雲市	4	109	8 103	4	100	8 094	1	9	9	0		
204 益田市	7	59	10 878	7	56	10 372	3	3	506	30		
205 大田市	2	67	13 687	2	56	12 040	2	11	1 647	40		
206 安来市	4	55	10 671	4	51	9 747	1	4	924	42		
207 江津市	2	45	8 228	2	44	7 989	1	1	239	23		
209 雲南市	9	181	30 553	9	142	24 081	2	39	6 472	98		
343 奥出雲町	3	64	13 434	3	59	12 179	1	5	1 255	29		
386 飯南町	-	-	-	-	-	-	-	-	-	-		
441 川本町	2	99	26 107	2	91	24 616	1	8	1 491	77		
448 美郷町	1	9	2 250	1	9	2 250	-	-	-	9		
449 邑南町	6	16	1 787	6	16	1 787	-	-	-	7		
501 津和野町	5	33	5 279	5	32	5 039	1	1	240	17		
505 吉賀町	2	4	578	2	4	578	-	-	-	2		
525 海士町	x	x	x	x	x	x	x	x	x	x		
526 西ノ島町	x	x	x	x	x	x	x	x	x	x		
527 知夫村	-	-	-	-	-	-	-	-	-	-		
528 隠岐の島町	5	53	6 780	5	42	5 327	3	11	1 453	27		

【林業経営体（総数）】

(2) 雇用者人数階層別経営体数

単位：経営体

区分	計	雇用者なし	1人	2 ～ 4	5 ～ 9	10 ～ 19	20 ～ 29	30 ～ 49	50人以上
32 島根県	875	807	15	19	10	4	9	5	6
201 松江市	41	32	2	-	1	-	4	1	1
202 浜田市	35	30	2	1	1	-	-	1	-
203 出雲市	22	18	2	-	-	-	1	-	1
204 益田市	35	28	1	1	2	2	1	-	-
205 大田市	25	23	-	1	-	-	-	-	1
206 安来市	41	37	1	2	-	-	-	1	-
207 江津市	19	17	-	-	-	-	2	-	-
209 雲南市	101	92	4	1	-	1	1	1	1
343 奥出雲町	44	41	1	1	-	-	-	-	1
386 飯南町	123	123	-	-	-	-	-	-	-
441 川本町	10	8	-	1	-	-	-	-	1
448 美郷町	76	75	-	-	1	-	-	-	-
449 邑南町	233	227	2	3	1	-	-	-	-
501 津和野町	22	17	-	3	1	1	-	-	-
505 吉賀町	24	22	-	2	-	-	-	-	-
525 海士町	x	x	x	x	x	x	x	x	x
526 西ノ島町	x	x	x	x	x	x	x	x	x
527 知夫村	-	-	-	-	-	-	-	-	-
528 隠岐の島町	19	14	-	2	2	-	-	1	-

【林業経営体（総数）】

(3) 常雇いの状況

区分		計				男			女		
		雇い入れた 実経営体数	実人数	のべ人日	経営体数	実人数	のべ人日	経営体数	実人数	のべ人日	
32	島根県	43	853	172 967	43	775	158 953	16	78	14 014	
201	松江市	4	135	29 776	4	126	27 494	3	9	2 282	
202	浜田市	3	48	11 363	3	46	10 863	1	2	500	
203	出雲市	2	103	7 579	2	94	7 570	1	9	9	
204	益田市	5	44	9 302	5	42	8 934	2	2	368	
205	大田市	2	67	13 687	2	56	12 040	2	11	1 647	
206	安来市	3	48	10 586	3	44	9 662	1	4	924	
207	江津市	2	44	8 218	2	43	7 979	1	1	239	
209	雲南市	5	128	26 928	5	108	23 193	1	20	3 735	
343	奥出雲町	2	57	13 208	2	52	11 953	1	5	1 255	
386	飯南町	-	-	-	-	-	-	-	-	-	
441	川本町	1	97	25 947	1	89	24 456	1	8	1 491	
448	美郷町	1	9	2 250	1	9	2 250	-	-	-	
449	邑南町	4	9	1 718	4	9	1 718	-	-	-	
501	津和野町	4	25	3 977	4	24	3 737	1	1	240	
505	吉賀町	1	2	528	1	2	528	-	-	-	
525	海士町	x	x	x	x	x	x	x	x	x	
526	西ノ島町	x	x	x	x	x	x	x	x	x	
527	知夫村	-	-	-	-	-	-	-	-	-	
528	隠岐の島町	2	30	6 300	2	24	4 976	1	6	1 324	

【林業経営体（総数）】

（４）臨時雇いの状況

単位  
経営体数：経営体  
実人数：人  
のべ人日：人日

区分	計				男				女			
	雇い入れた 実経営体数	実人数	のべ人日		経営体数	実人数	のべ人日		経営体数	実人数	のべ人日	
			うち1か月以 上の契約	のべ人日			うち1か月以 上の契約	のべ人日			うち1か月以 上の契約	のべ人日
32 島根県	40	233	68	9 210	40	204	47	6 201	8	29	21	3 009
201 松江市	7	96	11	486	7	93	11	483	1	3	0	3
202 浜田市	3	4	1	210	3	3	1	208	1	1	0	2
203 出雲市	3	6	4	524	3	6	4	524	-	-	-	-
204 益田市	4	15	3	1 576	4	14	3	1 438	1	1	0	138
205 大田市	-	-	-	-	-	-	-	-	-	-	-	-
206 安来市	2	7	0	85	2	7	0	85	-	-	-	-
207 江津市	1	1	0	10	1	1	0	10	-	-	-	-
209 雲南市	6	53	27	3 625	6	34	9	888	2	19	18	2 737
343 奥出雲町	2	7	0	226	2	7	0	226	-	-	-	-
386 飯南町	-	-	-	-	-	-	-	-	-	-	-	-
441 川本町	1	2	2	160	1	2	2	160	-	-	-	-
448 美郷町	-	-	-	-	-	-	-	-	-	-	-	-
449 邑南町	3	7	3	69	3	7	3	69	-	-	-	-
501 津和野町	2	8	8	1 302	2	8	8	1 302	-	-	-	-
505 吉賀町	1	2	0	50	1	2	0	50	-	-	-	-
525 海士町	x	x	x	x	x	x	x	x	x	x	x	x
526 西ノ島町	x	x	x	x	x	x	x	x	x	x	x	x
527 知夫村	-	-	-	-	-	-	-	-	-	-	-	-
528 隠岐の島町	4	23	7	480	4	18	4	351	3	5	3	129



【林業経営体（総数）】

7 都道府県設定項目

(1) 県内に所有している山林の面積、今後管理委託を希望する山林の面積

単位

経営体数：経営体  
面 積：a

区 分	県内に所有している山林の面積		今後、管理委託を希望する山林の面積	
	経営体数	山林の面積	経営体数	山林の面積
32 島 根 県	398	2 875 576	48	58 722
201 松 江 市	13	72 559	1	3 648
202 浜 田 市	17	457 282	2	2 238
203 出 雲 市	8	38 036	1	1 500
204 益 田 市	13	368 890	-	-
205 大 田 市	10	139 066	-	-
206 安 来 市	11	55 336	1	300
207 江 津 市	10	32 492	3	1 800
209 雲 南 市	34	442 062	3	4 782
343 奥 出 雲 町	15	255 482	3	2 256
386 飯 南 町	73	144 151	7	5 268
441 川 本 町	6	47 156	2	3 305
448 美 郷 町	43	56 287	5	2 804
449 邑 南 町	113	290 279	14	13 928
501 津 和 野 町	7	93 312	-	-
505 吉 賀 町	12	257 914	2	5 400
525 海 士 町	1	10 275	-	-
526 西 ノ 島 町	2	13 600	-	-
527 知 夫 村	-	-	-	-
528 隠岐の島町	10	101 397	4	11 493

## 【用語の解説】

### 〔農林業経営体調査〕

#### (1) 農林業経営体 農林業経営体

農林産物の生産を行うか又は委託を受けて農林業作業を行い、生産又は作業に係る面積・頭羽数が、次の規定のいずれかに該当する事業を行う者をいう。

- (1) 経営耕地面積が30 a 以上の規模の農業
- (2) 農作物の作付面積又は栽培面積、家畜の飼養頭羽数又は出荷羽数、その他の事業の規模が次の農林業経営体の基準以上の農業

①露地野菜作付面積	15 a
②施設野菜栽培面積	350 m <sup>2</sup>
③果樹栽培面積	10 a
④露地花き栽培面積	10 a
⑤施設花き栽培面積	250 m <sup>2</sup>
⑥搾乳牛飼養頭数	1 頭
⑦肥育牛飼養頭数	1 頭
⑧豚飼養頭数	15 頭
⑨採卵鶏飼養羽数	150 羽
⑩ブロイラー年間出荷羽数	1,000 羽

⑪その他 調査期日前1年間における農業生産物の総販売額50万円に相当する事業の規模

- (3) 権原に基づいて育林又は伐採（立木竹のみを譲り受けてする伐採を除く。）を行うことができる山林（以下「保有山林」という。）の面積が3 ha以上の規模の林業（調査実施年を計画期間に含む「森林経営計画」を策定している者又は調査期日前5年間に継続して林業を行い、育林又は伐採を実施した者に限る。）
- (4) 農作業の受託の事業
- (5) 委託を受けて行う育林若しくは素材生産又は立木を購入して行う素材生産の事業（ただし、素材生産については、調査期日前1年間に200m<sup>3</sup>以上の素材を生産した者に限る。）

#### 農業経営体

農林業経営体のうち（1）、（2）又は（4）のいずれかに該当する事業を行う者をいう。

#### 林業経営体

農林業経営体のうち（3）又は（5）のいずれかに該当する事業を行う者をいう。

#### 個人経営体

個人（世帯）で事業を行う経営体をいう。なお、法人化して事業を行う経営体は含まない。

#### 団体経営体

個人経営体以外の経営体をいう。

#### (2) 組織形態別 法人化している (法人経営体)

農林業経営体のうち、法人化して事業を行う者をいう。

#### 農事組合法人

農業協同組合法（昭和22年法律第132号）に基づき、「組合員の農業生産についての協業を図ることによりその共同の利益を増進すること」を目的として設立された法人をいう。

#### 会社

次のいずれかに該当するものをいう。

#### 株式会社

会社法（平成17年法律第86号）に基づき、株式会社の組織形態をとっているものをいう。  
なお、会社法の施行に伴う関係法律の整備等に関する法律（平成17年法律第87号）に定める特例有限会社の組織形態をとっているものを含む。

#### 合名・合資会社

会社法に基づき、合名会社または合資会社の組織形態をとっているものをいう。

合同会社	会社法に基づき、合同会社の組織形態をとっているものをいう。
相互会社	保険業法（平成7年法律第105号）に基づき、保険会社のみが認められている中間法人であり、加入者自身を構成員とすることから、お互いが構成員のために保険業務を行う団体をいう。
各種団体	次のいずれかに該当するものをいう。
農協	農業協同組合法に基づき組織された組合で、農業協同組合、農業協同組合の連合組織（経済連等）が該当する。
森林組合	森林組合法（昭和53年法律第36号）に基づき組織された組合で、森林組合、生産森林組合、森林組合連合会が該当する。
その他の各種団体	農業保険法（昭和22年法律第185号）に基づき組織された農業共済組合や農業関係団体、又は森林組合以外の組合等の団体が該当する。林業公社（第3セクター）もここに含める。
その他の法人	農事組合法人、会社及び各種団体以外の法人で、公益法人、宗教法人、医療法人、NPO法人などが該当する。
地方公共団体・財産区	地方公共団体とは、都道府県及び市区町村をいう。 財産区とは、地方自治法（昭和22年法律第67号）に基づき、市区町村の一部で財産を有し、又は公の施設を設け、当該財産等の管理・処分・廃止に関する機能を有する特別地方公共団体をいう。
(3) 労働力等 経営主	農業（林業）経営の管理運営の中心となっている者をいい、生産品目や規模、請け負う農作業（林業作業）の決定、具体的な作業時期や作業体制、労働や資本の投入、資金調達といった経営全般を主宰する者をいう。
世帯員	原則として住居と生計を共にしている者をいう。調査日現在出稼ぎ等に出ていてその家になくても生計を共にしている者は含むが、通学や就職のため他出して生活している子弟は除く。また、住み込みの雇人も除く。
役員・構成員	役員とは、会社等の組織経営における役員をいう。 構成員とは、集落営農組織や協業経営体における構成員をいう。 なお、役員会に出席するだけの者は含まない。
後継者	5年以内に農業（林業）経営を引き継ぐ後継者（予定者を含む。）をいう。
親族	経営主の3親等内（1親等：父、母、子 2親等：祖父母、孫、兄弟姉妹 3親等：曾祖父、曾孫、伯（叔）父、伯（叔）母、甥、姪）の親族をいう。
親族以外の経営 内部の人材	農業（林業）経営における親族以外の役員又は雇用している者をいう。
経営外部の人材	上記以外の者をいう。
5年以内に農業を 引き継がない	農業経営を開始又は農業経営を引き継いだ直後であり、5年以内に農業経営を引き継がないことをいう。
雇用者	農業（林業）経営のために雇った「常雇い」及び「臨時雇い」（手間替え・ゆい（労働交換）手伝い（金品の授受を伴わない無償の受け入れ労働）を含む。）の合計をいう。

## 常雇い

農業経営の場合は、農業又は農業生産関連事業のいずれか、又は両方のために雇った人をいう。

あらかじめ、年間7か月以上の契約（口頭の契約でもよい。）で主に農業（林業）経営のために雇った人（期間を定めずに雇った人を含む。）をいう。

年間7か月以上の契約で雇っている外国人技能実習生を含める。

農業経営の場合は、農業又は農業生産関連事業のいずれか、又は両方のために雇った人をいう。

## 臨時雇い

「常雇い」に該当しない日雇い、季節雇いなど農業（林業）経営のために一時的に雇った人のことをいい、手間替え・ゆい（労働交換）、手伝い（金品の授受を伴わない無償の受け入れ労働）を含む。

なお、農作業（林業作業）を委託した場合の労働は含まない。

また、主に農業（林業）以外の事業のために雇った人が一時的に農業（林業）経営に従事した場合及び「常雇い」として7か月以上の契約で雇った人がそれ未満で辞めた場合を含む。

農業経営の場合は、農業又は農業生産関連事業のいずれか、又は両方のために雇った人をいう。

## （４）農業経営体 ア 土地 経営耕地

調査期日現在で農林業経営体が経営している耕地（けい畔を含む田、樹園地及び畑）をいい、自ら所有し耕作している耕地（自作地）と、他から借りて耕作している耕地（借入耕地）の合計である。土地台帳の地目や面積に関係なく、実際の地目別の面積とした。

### 経営耕地の取扱い方

- （１） 他から借りている耕地は、届出の有無に関係なく、また、口頭の質借契約によるものも、全て借り受けている者の経営耕地（借入耕地）とした。
- （２） 請負耕作や委託耕作などと呼ばれるものであっても、実際は一般の借入れと同じと考えられる場合は、その耕地を借り受けて耕作している者の経営耕地（借入耕地）とした。
- （３） 耕起又は稲刈り等のそれぞれの作業を単位として、作業を請け負う者に委託している場合は、その耕地は委託者の経営耕地とした。
- （４） 委託者が、収穫物の全てをもらい受ける契約で、作物の栽培一切を人に任せ、その代わりあらかじめ決めてある一定の耕作料を相手に支払う場合は、その耕地は委託者の経営耕地とした。
- （５） 調査期日前1年間に1作しか行われなかった耕地で、その1作の期間を人に貸し付けていた場合は、貸し付けた者の経営耕地とはせず、貸付耕地（借り受けた側の経営耕地）とした。なお、「また小作」している耕地も、「また小作している農家」の経営耕地（借入耕地）とした。
- （６） 共有の耕地を割地として各戸で耕作している場合や、河川敷、官公有地内で耕作している場合も経営耕地（借入耕地）とした。
- （７） 協業で経営している耕地は、自分の土地であっても、自らの経営耕地とはせず、協業経営体の経営耕地とした。
- （８） 他の市区町村や他の都道府県に通って耕作（出作）している耕地でも、全てその農林業経営体の経営耕地とした。したがって、〇〇県や〇〇町の経営耕地面積として計上されているものは、その県や町に居住している農林業経営体が経営している経営耕地の面積であり、いわゆる属人統計であることに留意する必要がある。

### 耕地の取扱い方

- （１） 耕地面積には、けい畔を含めた。棚田などでけい畔がかなり広い面積を占める場合には、本地面積の2割に当たる部分だけを田の面積に入れ（斜面の面積ではなく、水平面積を入れる。）、残りの部分については耕地以外の土地とした。
- （２） 災害や労力の都合などで調査期日前1年間作物を栽培していなくても、ここ数年の間に再び耕作する意思のある土地は耕地とした。  
しかし、ここ数年の間に再び耕作する意思のない土地は耕地とはしなかった。
- （３） 新しく開墾した土地は、は種できるように整地した状態になっていても、調査期日までに1回も作付けしていなければ耕地とはしなかった。
- （４） 宅地内でも1a以上まとまった土地に農作物を栽培している場合は耕地とした。

	<p>(5) ハウス、ガラス室などの敷地は耕地とした。</p> <p>また、コンクリート床などで地表から植物体が遮断されている場合や、きのこ栽培専門のものの敷地は耕地とはしなかった。ただし、農地法第43条に基づきコンクリート床など転換した農地は耕地とした。</p> <p>(6) 普通畑に牧草を作っている場合は耕地とした。また、林野を耕起して作った牧草地（いわゆる造成草地）も耕地とした。</p> <p>なお、施肥・補はんなどの肥培管理をしている牧草栽培地は、は種後何年経過していても耕地とし、肥培管理をやめていて近く更新することが確定していないものは耕地以外の土地とした。</p> <p>(7) 堤防と河川・湖沼との間にある土地に作物を栽培している場合は耕地とした。</p> <p>(8) 植林用苗木を栽培している土地は耕地とした。</p> <p>(9) 肥培管理を行っているたけのこ、くり、くるみ、山茶、こうぞ、みつまた、はぜ、こりやなぎ、油桐、あべまき、うるし、つばきなどの栽培地は耕地とした（刈敷程度は肥培管理とみなさない。）。</p>
田	<p>耕地のうち、水をたたえるためのけい畔のある土地をいう。</p> <p>水をたたえるということは、人工かんがいによるものだけではなく、自然に耕地がかんがいされるようなものも含めた。したがって、天水田、湧水田なども田とした。</p> <p>(1) 陸田（もとは畑であったが、現在はけい畔を作り水をたたえるようにしてある土地やたん水のためビニールを張り水稻を作っている土地）も田とした。</p> <p>(2) ただし、もとは田であってけい畔が残っていても、果樹・桑・茶など永年性の木本性周年作物を栽培している耕地は田とせず樹園地とした。また、同様にさとうきびを栽培していれば普通畑とした。</p> <p>なお、水をたたえるためのけい畔を作らず畑地にかんがいしている土地は、たとえ水稻を作っていても畑とした。</p>
畑	<p>耕地のうち、田と樹園地を除いた耕地をいう。</p> <p>なお、焼畑、切替畑（林野で抜根せず、火入れにより作物を栽培する畑及び畑と山林を輪番し、切り替えて利用する畑）など不安定な土地も畑とした。</p>
樹園地	<p>木本性周年作物を規則的又は連続的に栽培している土地で果樹、茶、桑などが1 a以上まとまっているもの（一定の畝幅及び株間を持ち、前後左右に連続して栽培されていることをいう。）で肥培管理している土地をいう。</p> <p>花木類などを5年以上栽培している土地もここに含めた。</p> <p>なお、樹園地に間作している場合は、利用面積により普通畑と樹園地に分けて計上した。</p>
イ 農産物の販売 農産物販売金額	<p>肥料代、農薬代、飼料代等の諸経費を差引く前の売上金額（消費税を含む。）をいう。</p>
ウ 農業経営組織別 単一経営経営体	<p>農産物販売金額のうち、主位部門の農産物販売金額が8割以上の経営体をいう。</p>
複合経営経営体	<p>単一経営以外をいい、農産物販売金額のうち、主位部門の販売金額が8割未満（販売のなかった経営体を除く）の経営体をいう。</p>
エ 農業生産 (ア) 販売目的の作物 販売目的の作物	<p>販売を目的で作付け（栽培）した作物であり、自給用のみを作付け（栽培）した場合は含まない。</p> <p>また、販売目的で作付け（栽培）したものを、たまたまその一部を自給向けにした場合は含めた。</p>
(イ) 販売目的の家畜 乳用牛	<p>現在搾乳中の牛（乾乳中の牛を含む。）のほか、将来搾乳する目的で飼っている牛、種牛（種</p>

	<p>牛候補を含む。)及びと殺前に一時肥育している乳廃牛をいう。</p> <p>なお、肉用として肥育している未經産牛や肉用のおす牛、産後すぐ(1週間程度)に肉用として売る予定の子牛は、ここには含めずに肉用牛に含めた。</p>
肉用牛	<p>肉用を目的として飼養している乳用牛以外の牛をいう。</p> <p>乳用牛、肉用牛の区分は、品種区分ではなく、利用目的によって区分しており、乳用種のおすばかりでなく、子取り用のめす牛や未經産のめす牛も肥育を目的として飼養している場合は肉用牛とした。</p>
豚	<p>自ら肥育し、肉用として販売することを目的に飼養している豚及び子取り用に飼養している6か月齢以上のめす豚をいう。</p>
採卵鶏	<p>卵の販売目的で飼養している鶏(ひなどりを含む。)をいう。</p> <p>種鶏やブロイラー、愛玩用の東天紅・尾長鳥・ちゃぼなどは含まない。</p> <p>なお、廃鶏も調査期日現在でまだ飼養していれば、便宜上ここに含めた。</p>
ブロイラー	<p>当初から食用に供する目的で飼養し、原則としてふ化後3か月未満で肉用として出荷した鶏をいう。</p> <p>肉用種、卵用種は問わない。</p>
オ 農作業の受託 農作業の受託	<p>農家等から農作業の全部又は一部を請け負うことをいう。</p>
カ 農業経営の取組 農業生産関連事業	<p>「農産物の加工」、「小売業」、「観光農園」、「貸農園・体験農園」、「農家民宿」、「農家レストラン」及び「海外への輸出」など農業生産に関連した事業をいう。</p>
農産物の加工	<p>販売を目的として、自ら生産した農産物をその使用割合の多少にかかわらず用いて加工している事業をいう。</p>
小売業	<p>自ら生産した農産物やその加工品を消費者などに販売している(インターネットや行商などにより店舗をもたないで販売している場合を含む。)事業や、消費者などと販売契約して直送する事業をいう。</p> <p>なお、自らが経営に参加していない直売所等は含まない。</p>
観光農園	<p>農業を営む者が、観光客等を対象に、自ら生産した農産物の収穫等の一部の農作業を体験させ又はほ場を観賞させて、料金を得ている事業をいう。</p>
貸農園・体験農園等	<p>所有又は借り入れている農地を、第三者を経由せず、農園利用方式等により非農業者に利用させ、使用料を得ている事業をいう。</p> <p>なお、自己所有耕地を地方公共団体・農協が経営する市民農園に有償で貸与しているものは含まない。</p>
農家民宿	<p>農業を営む者が、旅館業法(昭和23年法律第138号)に基づき都道府県知事等の許可を得て、観光客等の第三者を宿泊させ、自ら生産した農産物や地域の食材をその使用割合の多少にかかわらず用いた料理を提供し、料金を得ている事業をいう。</p>
農家レストラン	<p>農業を営む者が、食品衛生法(昭和22年法律第233号)に基づき、都道府県知事等の許可を得て、不特定の者に、自ら生産した農産物や地域の食材をその使用割合の多少にかかわらず用いた料理を提供し代金を得ている事業をいう。</p>
海外への輸出	<p>農業を営む者が、収穫した農産物等を直接又は商社や団体を経由(手続きの委託や販売の代行のため)して海外へ輸出している場合、又は輸出を目的として農産物を生産している場合をいう。</p>

再生可能エネルギー発電	農林地等において再生することが可能な資源（バイオマス、太陽光、水力等）から発電している事業をいう。
青色申告	不動産所得、事業所得、山林所得のある人で、納税地の所轄税務署長の承認を受けた人が確定申告を行う際に、一定の帳簿を備え付け、日々の取引を記帳し、その記録に基づいて申告する制度をいう。
正規の簿記	損益計算書と貸借対照表が導き出せる組織的な簿記の方式（一般的には複式簿記）を行っている場合をいう。
簡易簿記	「正規の簿記」以外の簡易な帳簿による記帳を行っている場合をいう。
現金主義	現金主義による所得計算の特例を受けている場合をいう。
有機農業	化学肥料及び農薬を使用せず、遺伝子組換え技術も利用しない農業のことで、減化学肥料・減農薬栽培は含まない。 また、自然農法に取り組んでいる場合や有機JASの認証を受けていない方でも、化学肥料及び農薬を使用せず、遺伝子組換え技術も利用しないで農業に取り組んでいる場合も含む。
農業経営を行うためにデータを活用	効率的かつ効果的な農業経営を行うためにデータ（財務、市況、生産履歴、生育状況、気象状況、栽培管理などの情報）を活用することをいい、次のいずれかの場合をいう。
データを取得して活用	気象、市況、土壌状態、地図、栽培技術などの経営外部データを取得するツールとしてスマートフォン、パソコン、タブレット、携帯電話、新聞などを用いて、取得したデータを効率的かつ効果的な農業経営を行うために活用することをいう。
データを取得・記録して活用	「データを取得して活用」で取得した経営外部データに加え、財務、生産履歴、栽培管理、ほ場マップ情報、土壌診断情報などの経営内部データをスマートフォン、パソコン、タブレット、携帯電話などを用いて、取得したものをこれに記録して効率的かつ効果的な農業経営を行うために活用することをいう。
データを取得・分析して活用	「データを取得して活用」や「データを取得・記録して活用」で把握したデータに加え、センサー、ドローン、カメラなどを用いて、気温、日照量、土壌水分・養分量、CO <sub>2</sub> 濃度などのほ場環境情報や、作物の大きさ、開花日、病気の発生などの生育状況といった経営内部データを取得し、専用のアプリ、パソコンのソフトなどで分析（アプリ・ソフトの種類、分析機能の水準などは問わない。）して効率的かつ効果的な農業経営を行うために活用することをいう。
(5) 個人経営体 ア 主副業別 主業経営体	農業所得が主（世帯所得の50%以上が農業所得）で、調査期日前1年間に自営農業に60日以上従事している65歳未満の世帯員がいる個人経営体をいう。
準主業経営体	農外所得が主（世帯所得の50%未満が農業所得）で、調査期日前1年間に自営農業に60日以上従事している65歳未満の世帯員がいる個人経営体をいう。
副業的経営体	調査期日前1年間に自営農業に60日以上従事している65歳未満の世帯員がいない個人経営体をいう。
農業専従者	調査期日前1年間に自営農業に150日以上従事した世帯員をいう。
イ 農業従事者等 農業従事者	15歳以上の世帯員のうち、調査期日前1年間に自営農業に従事した者をいう。

基幹的農業従事者	15歳以上の世帯員のうち、ふだん仕事として主に自営農業に従事している者をいう。
(6) 林業経営体	
ア 保有山林の状況 保有山林	自らが林業経営に利用できる（している）山林をいう。
イ 素材生産 素材生産量	素材とは丸太のことをさし、原木ともいう。 丸太の体積を表し、一般的には立方メートル（m <sup>3</sup> ）の単位で表示する。 なお、立木買いによる素材生産量を含む。
立木買いによる素材 生産	立木を購入し、伐木して素材生産することをいう。
ウ 林業作業 林業作業の受託	他人の林業作業（立木買いによる素材生産を含む。）を請け負うことをいう。
植林	山林とするために、伐採跡地や山林でなかった土地に、苗木の植付け、種子の播付け、挿し木などを行うことをいう。
下刈りなど	林木の健全な育成のために行う下刈り、除伐、つる切り、枝打ち、雪起こしなどの植林から間伐までの保育作業をいう。 なお、作業を年2回以上同一区画で行った場合あるいは同一区画で別々の作業を行った場合の面積は、実面積とした。
間伐	林木を健全に成長させるため、立木密度を調整し、劣勢木、不用木など林木の一部を伐採することをいう。 このうち、間伐材を林外に運搬し他に利用した場合は利用間伐、間伐材を林内に放置したままにした場合は切捨間伐とした。
主伐	一定の林齢に生育した立木を、用材等で販売するために伐採（被害木の伐採は含まない。）することをいう。 なお、主伐には、一度に全面積を伐採する皆伐と、区画内の立木を何回かに分けて抜き取りする択伐があるが、択伐の場合であっても、面積は、伐採した全体の区画とした。
(7) 総農家等 農家	調査期日現在で、経営耕地面積が10a以上の農業を営む世帯又は経営耕地面積が10a未満であっても、調査期日前1年間における農産物販売金額が15万円以上あった世帯をいう。 なお、「農業を営む」とは、営利又は自家消費のために耕種、養畜、養蚕、又は自家生産の農産物を原料とする加工を行うことをいう。
販売農家	経営耕地面積が30a以上又は調査期日前1年間における農産物販売金額が50万円以上の農家をいう。
林家	調査期日現在の保有山林面積が1ha以上の世帯をいう。



## 【利用上の注意】

- 1 この結果概要の数値は、確定値である。
- 2 面積は、単位未満を四捨五入した、計とその内訳の数値の積算値は必ずしも一致しない。
- 3 表中に用いた記号は、以下のとおりである。
  - 「0」・・・単位に満たないもの（例：0.4ha → 0ha）
  - 「－」・・・調査は行ったが事実がないもの
  - 「△」・・・減少したもの
  - 「x」・・・経営体数が2以下に関する数値で、これをそのまま掲げると個々の報告者の秘密が漏れるおそれがあるため秘匿した箇所  
また、経営体数が3以上に関する数値であっても、秘匿の数値が前後の関係から判明する箇所も秘匿し「x」で表示

【ホームページ掲載案内】

- この報告書の内容  
島根県のホームページ 【 <http://pref.shimane-toukei.jp/> 】
- 全国の調査結果  
農林水産省のホームページ 【 <https://www.maff.go.jp/j/tokei/> 】

—— 問い合わせ先 ——

◎この報告書の内容について

連絡先：島根県政策企画局統計調査課

商工農林グループ TEL 0852-22-5073