

2015年基準 松江市消費者物価指数

2021年(令和3年)6月分

1 概況

(1) 総合指数は2015年を100として**100.8**

前年同月比は0.5%の上昇 前月比は0.1%の上昇

(2) 生鮮食品を除く総合指数は**100.4**

前年同月比は0.6%の上昇 前月比は0.1%の下落

(3) 生鮮食品及びエネルギーを除く総合指数は**99.8**

前年同月比は0.2%の下落 前月比は0.3%の下落

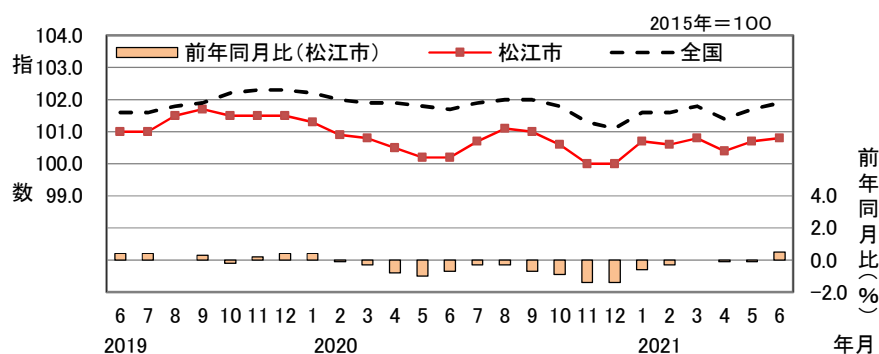
全国の総合指数は101.9、前年同月比は0.2%の上昇、前月比(季節調整値)は0.3%の上昇。

全国の生鮮食品を除く総合指数は101.7、前年同月比は0.2%の上昇、前月比(季節調整値)は0.1%の上昇。

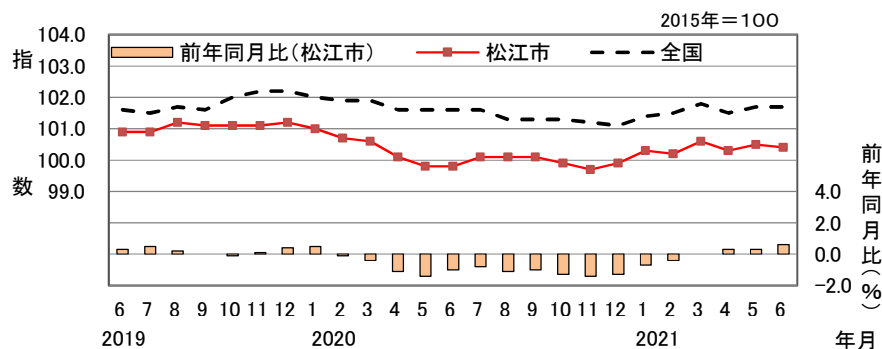
全国の生鮮食品及びエネルギーを除く総合指数は101.7、前年同月比は0.2%の下落、前月比(季節調整値)は0.1%の上昇。

2 指数の動向

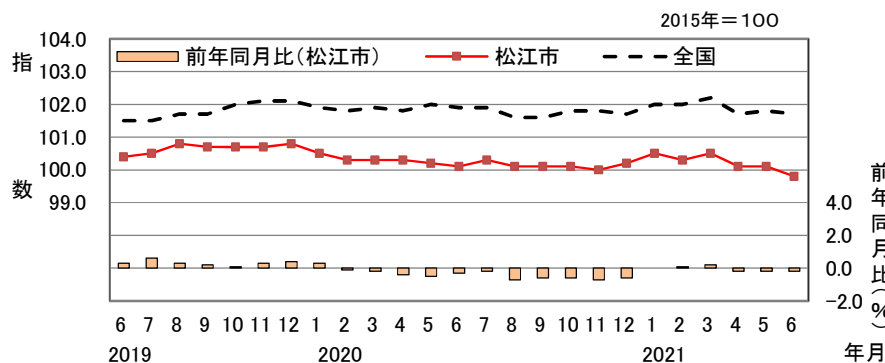
(1) 総合



(2) 生鮮食品を除く総合



(3) 生鮮食品及びエネルギーを除く総合



島根県政策企画局統計調査課
(生活消費グループ TEL 0852-22-5072)



※松江市消費者物価指数は、総務省統計局『小売物価統計調査』の調査票情報を独自集計したものです。

3 10大費目別対前年同月比, 対前月比及び寄与度

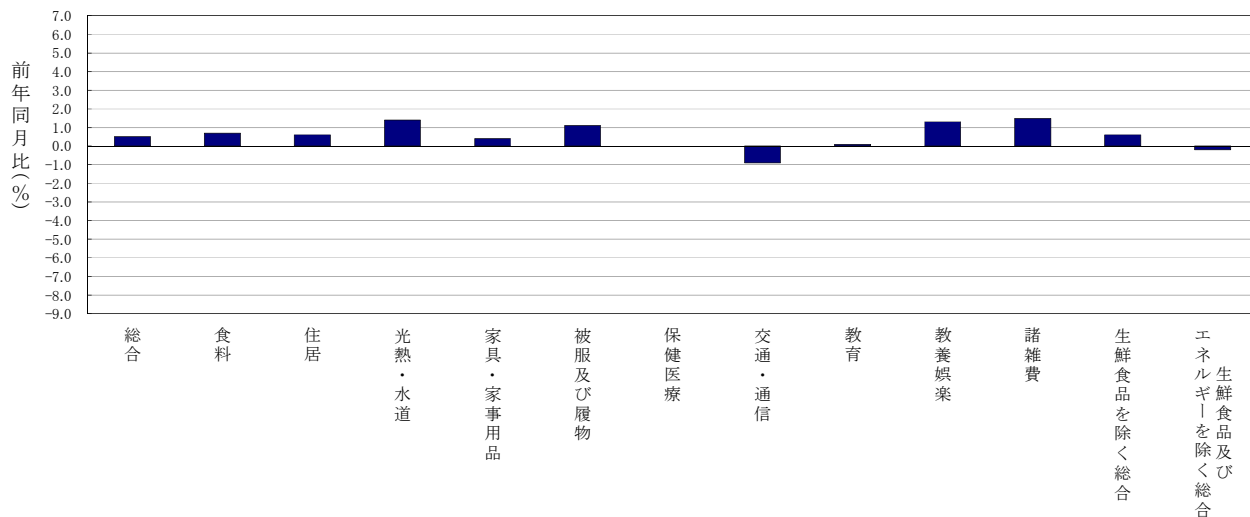
(松江市)

| 原数値 | 総合 | 食料 | 住居 | 光熱・水道 | 家具・家事用品 | 被服及び履物 | 保健医療 | 交通・通信 | 教育 | 教養娯楽 | 諸雑費 | 生鮮食品を除く総合 | 生鮮食品及びエネルギーを除く総合 |
|----------|-------|-------|-------|-------|---------|--------|-------|-------|------|-------|-------|-----------|------------------|
| ウェイト | 10000 | 2479 | 1918 | 795 | 320 | 371 | 406 | 1855 | 242 | 938 | 674 | 9609 | 8748 |
| 指数 | 100.8 | 104.7 | 99.1 | 103.1 | 99.9 | 106.4 | 104.2 | 95.1 | 97.6 | 105.5 | 93.4 | 100.4 | 99.8 |
| 前年同月比(%) | 0.5 | 0.7 | 0.6 | 1.4 | 0.4 | 1.1 | 0.0 | ▲0.9 | 0.1 | 1.3 | 1.5 | 0.6 | ▲0.2 |
| *寄与度 | | 0.17 | 0.12 | 0.11 | 0.01 | 0.04 | 0.00 | ▲0.15 | 0.00 | 0.13 | 0.09 | 0.54 | ▲0.22 |
| 前月比(%) | 0.1 | 0.6 | ▲0.8 | 1.2 | 0.8 | ▲0.9 | ▲0.4 | 0.3 | 0.3 | ▲0.2 | ▲0.5 | ▲0.1 | ▲0.3 |
| *寄与度 | | 0.15 | ▲0.16 | 0.10 | 0.02 | ▲0.04 | ▲0.02 | 0.04 | 0.01 | ▲0.02 | ▲0.03 | ▲0.07 | ▲0.23 |

(注1)ウェイトとは、それぞれの支出金額の家計費全体に占める割合です。したがって、総合指数への影響はウェイトの数値に比例します。

(注2)寄与度とは、物価全体の上昇(下落)に対して各項目がどれだけ影響したかを表す数字です。

(注3)変化率及び寄与度の計算は、端数処理前の指数値を用いているため、公表された指数値で計算した場合と一致しない場合があります。



(全国)

| 原数値 | 総合 | 食料 | 住居 | 光熱・水道 | 家具・家事用品 | 被服及び履物 | 保健医療 | 交通・通信 | 教育 | 教養娯楽 | 諸雑費 | 生鮮食品を除く総合 | 生鮮食品及びエネルギーを除く総合 |
|----------|-------|-------|-------|-------|---------|--------|-------|-------|------|-------|-------|-----------|------------------|
| ウェイト | 10000 | 2623 | 2087 | 745 | 348 | 412 | 430 | 1476 | 316 | 989 | 574 | 9586 | 8802 |
| 指数 | 101.9 | 105.6 | 101.1 | 100.0 | 104.4 | 104.7 | 104.2 | 96.1 | 93.9 | 104.7 | 100.4 | 101.7 | 101.7 |
| 前年同月比(%) | 0.2 | 0.1 | 0.6 | 0.6 | 1.6 | 0.4 | ▲0.3 | ▲1.8 | 1.5 | 0.5 | 1.4 | 0.2 | ▲0.2 |
| *寄与度 | | 0.04 | 0.13 | 0.04 | 0.06 | 0.02 | ▲0.01 | ▲0.25 | 0.04 | 0.05 | 0.08 | 0.16 | ▲0.19 |
| 前月比(%) | 0.2 | 0.7 | 0.0 | 0.7 | 0.1 | ▲0.4 | ▲0.1 | 0.1 | 0.1 | ▲0.3 | ▲0.2 | 0.0 | ▲0.1 |
| *寄与度 | | 0.18 | 0.00 | 0.05 | 0.01 | ▲0.02 | 0.00 | 0.02 | 0.00 | ▲0.03 | ▲0.01 | 0.02 | ▲0.07 |

*【寄与度の計算】

寄与度とは、ある項目の指数の変動が、総合指数の変動にどの程度の影響を与えるかを示したものであり、計算式は次のとおりです。

$$A\text{項目の寄与度} = \frac{\text{当期の}A\text{項目の指数} - \text{前期の}A\text{項目の指数}}{\text{前期の総合指数}} \times \frac{A\text{項目のウェイト}}{\text{総合のウェイト}} \times 100$$

注意：寄与度の計算は、端数処理前の指数値を用いて計算されているため、公表された指数値で計算した場合と一致しない場合があります。

4 上昇及び下落した主な項目(中分類)

(1) 前年同月比で上昇・下落幅の大きかった項目(中分類)

| 上 昇 | | | | 下 落 | | | |
|-------|----------|----------|------|-------|--------------|----------|--------|
| 中 分 類 | | 前年同月比(%) | 寄与度 | 中 分 類 | | 前年同月比(%) | 寄与度 |
| 1 | 他の光熱(灯油) | 37.4 | 0.11 | 1 | 通信 | ▲ 16.6 | ▲ 0.76 |
| 2 | たばこ | 9.6 | 0.03 | 2 | 寝具類 | ▲ 12.5 | ▲ 0.02 |
| 3 | 設備修繕・維持 | 6.1 | 0.16 | 3 | 室内装備品 | ▲ 6.3 | ▲ 0.01 |
| 4 | 自動車等関係費 | 5.0 | 0.60 | 4 | 生鮮魚介 | ▲ 4.3 | ▲ 0.06 |
| 5 | 教養娯楽用品 | 4.2 | 0.08 | 5 | 飲料 | ▲ 1.6 | ▲ 0.02 |
| 6 | 被服関連サービス | 4.1 | 0.01 | 6 | 電気代 | ▲ 1.4 | ▲ 0.06 |
| 7 | 生鮮野菜 | 3.9 | 0.07 | 7 | 生鮮果物 | ▲ 1.3 | ▲ 0.02 |
| 8 | ガス代 | 3.6 | 0.06 | 8 | シャツ・セーター・下着類 | ▲ 1.2 | ▲ 0.01 |
| 8 | 衣料 | 3.6 | 0.05 | 9 | 他の被服 | ▲ 0.9 | 0.00 |
| 10 | 家事用消耗品 | 3.3 | 0.03 | 10 | 保健医療用品・器具 | ▲ 0.7 | ▲ 0.01 |

(2) 前月比で上昇・下落幅の大きかった項目(中分類)

| 上 昇 | | | | 下 落 | | | |
|-------|----------|--------|------|-------|--------------|--------|--------|
| 中 分 類 | | 前月比(%) | 寄与度 | 中 分 類 | | 前月比(%) | 寄与度 |
| 1 | 生鮮野菜 | 4.1 | 0.07 | 1 | 理美容用品 | ▲ 2.0 | ▲ 0.03 |
| 2 | 生鮮魚介 | 3.3 | 0.04 | 2 | シャツ・セーター・下着類 | ▲ 1.9 | ▲ 0.02 |
| 3 | ガス代 | 2.7 | 0.05 | 3 | 飲料 | ▲ 1.8 | ▲ 0.02 |
| 4 | 家庭用耐久財 | 2.6 | 0.02 | 4 | 室内装備品 | ▲ 1.7 | 0.00 |
| 5 | 乳卵類 | 2.4 | 0.03 | 5 | 菓子類 | ▲ 1.5 | ▲ 0.04 |
| 6 | 生鮮果物 | 1.9 | 0.02 | 5 | 履物類 | ▲ 1.5 | ▲ 0.01 |
| 7 | 油脂・調味料 | 1.8 | 0.02 | 7 | 医薬品・健康保持用摂取品 | ▲ 1.3 | ▲ 0.01 |
| 7 | 他の光熱(灯油) | 1.8 | 0.01 | 8 | 家賃 | ▲ 1.2 | ▲ 0.19 |
| 9 | 寝具類 | 1.4 | 0.00 | 9 | 通信 | ▲ 0.5 | ▲ 0.02 |
| 10 | 教養娯楽用耐久財 | 1.3 | 0.01 | 10 | 家事用消耗品 | ▲ 0.3 | 0.00 |
| | | | | 10 | 衣料 | ▲ 0.3 | 0.00 |
| | | | | 10 | 教養娯楽サービス | ▲ 0.3 | ▲ 0.02 |

【参考資料：松江市総合指数の変動に寄与した中分類項目(寄与度の大きいもの)】

(1) 前年同月比

前年同月比で価格が上昇した主な品目

| 中分類 | 品 目 |
|---------|--------|
| 自動車等関係費 | ガソリンなど |
| 設備修繕・維持 | 修繕材料など |

前年同月比で価格が下落した主な品目

| 中分類 | 品 目 |
|------|-------------|
| 通信 | 通信料(携帯電話)など |
| 生鮮魚介 | いわし、さけなど |

(2) 前月比

前月比で価格が上昇した主な品目

| 中分類 | 品 目 |
|------|-------------|
| 生鮮野菜 | さといも、れんこんなど |
| ガス代 | プロパンガスなど |

前月比で価格が下落した主な品目

| 中分類 | 品 目 |
|-----|---------|
| 家賃 | 民営家賃など |
| 菓子類 | ビスケットなど |

■総務省統計局公表の消費者物価指数は、品目ごとの指数を都市別には公表していません。

このため参考資料は、消費者物価指数作成に用いる「小売物価統計調査」の品目別価格(松江市分)を利用し作成しています。

注)比較時と当月分では、調査している商標が異なっている場合があります(電化製品など)。

5 月別指数の推移

| 中分類 | ウェイト | 2020年 | | | | | |
|-----------------------|--------------|--------------|--------------|--------------|--------------|--------------|--------------|
| | | 6 | 7 | 8 | 9 | 10 | 11 |
| 総合 | 10000 | 100.2 | 100.7 | 101.1 | 101.0 | 100.6 | 100.0 |
| 食料 | 2479 | 104.0 | 104.6 | 106.7 | 106.9 | 105.4 | 103.8 |
| 穀類 | 204 | 106.2 | 106.1 | 106.2 | 106.9 | 107.3 | 107.3 |
| 魚介類 | 198 | 109.5 | 107.3 | 114.7 | 111.1 | 110.5 | 105.7 |
| 肉類 | 228 | 90.6 | 90.2 | 93.5 | 94.2 | 88.4 | 89.0 |
| 乳卵類 | 116 | 103.0 | 102.8 | 102.9 | 103.8 | 103.7 | 101.9 |
| 野菜・海藻 | 274 | 103.1 | 110.3 | 122.1 | 115.9 | 113.4 | 107.5 |
| 果物 | 101 | 122.8 | 124.2 | 125.6 | 143.6 | 126.7 | 112.2 |
| 油脂・調味料 | 122 | 95.5 | 94.9 | 95.2 | 95.5 | 94.4 | 93.1 |
| 菓子類 | 236 | 106.1 | 105.2 | 104.1 | 104.6 | 105.6 | 105.8 |
| 調理食品 | 275 | 105.3 | 105.8 | 106.2 | 106.9 | 106.5 | 106.6 |
| 飲料 | 125 | 95.4 | 95.5 | 95.1 | 95.6 | 96.5 | 97.1 |
| 酒類 | 125 | 102.2 | 102.1 | 100.4 | 101.3 | 102.5 | 102.1 |
| 外食 | 476 | 107.2 | 107.2 | 107.2 | 107.2 | 107.2 | 107.3 |
| 住居 | 1918 | 98.5 | 98.5 | 98.5 | 98.3 | 98.3 | 98.3 |
| 家賃 | 1679 | 97.3 | 97.3 | 97.3 | 97.1 | 97.1 | 97.1 |
| 設備修繕・維持 | 240 | 107.0 | 106.9 | 106.9 | 107.0 | 107.0 | 106.7 |
| 光熱・水道 | 795 | 101.7 | 101.5 | 101.1 | 100.3 | 99.4 | 99.0 |
| 電気代 | 375 | 104.6 | 103.6 | 102.0 | 100.2 | 98.6 | 98.2 |
| ガス代 | 165 | 100.0 | 100.5 | 100.6 | 100.5 | 100.2 | 99.7 |
| 他の光熱 | 38 | 78.6 | 82.5 | 90.1 | 91.6 | 89.3 | 88.1 |
| 上下水道料 | 218 | 101.9 | 101.9 | 101.9 | 101.9 | 101.9 | 101.9 |
| 家具・家事用品 | 320 | 99.5 | 98.0 | 96.7 | 97.5 | 98.6 | 97.9 |
| 家庭用耐久財 | 96 | 97.1 | 93.7 | 91.8 | 93.9 | 92.9 | 92.8 |
| 室内装備品 | 23 | 66.6 | 65.5 | 65.9 | 62.8 | 64.0 | 62.2 |
| 寝具類 | 18 | 103.9 | 103.8 | 94.2 | 103.9 | 103.6 | 103.6 |
| 家事雑貨 | 66 | 107.8 | 106.7 | 106.2 | 105.0 | 106.1 | 106.6 |
| 家事用消耗品 | 90 | 102.7 | 102.3 | 101.9 | 102.1 | 105.9 | 104.0 |
| 家事サービス | 26 | 102.4 | 102.4 | 102.4 | 102.4 | 102.4 | 101.1 |
| 被服及び履物 | 371 | 105.3 | 104.1 | 101.9 | 106.3 | 107.8 | 108.1 |
| 衣料 | 141 | 97.2 | 96.5 | 94.6 | 99.9 | 102.6 | 103.5 |
| 和服 | 5 | 108.8 | 108.8 | 122.7 | 122.7 | 122.7 | 122.7 |
| 洋服 | 136 | 96.8 | 96.0 | 93.5 | 99.0 | 101.9 | 102.7 |
| シャツ・セーター・下着類 | 112 | 110.1 | 106.8 | 102.2 | 110.3 | 110.2 | 110.4 |
| シャツ・セーター類 | 79 | 114.7 | 110.1 | 104.3 | 115.7 | 116.4 | 116.7 |
| 下着類 | 33 | 98.8 | 98.8 | 96.9 | 97.0 | 95.0 | 95.0 |
| 履物類 | 51 | 117.6 | 117.6 | 117.6 | 117.6 | 117.9 | 116.3 |
| 他の被服 | 32 | 113.1 | 113.9 | 113.3 | 112.0 | 114.6 | 115.6 |
| 被服関連サービス | 35 | 97.4 | 97.4 | 97.4 | 97.4 | 100.4 | 100.4 |
| 保健医療 | 406 | 104.2 | 104.0 | 104.0 | 104.3 | 104.5 | 104.5 |
| 医薬品・健康保持用摂取品 | 106 | 99.4 | 99.7 | 99.2 | 100.3 | 100.1 | 100.3 |
| 保健医療用品・器具 | 74 | 102.1 | 101.0 | 101.3 | 101.4 | 102.7 | 102.2 |
| 保健医療サービス | 226 | 107.1 | 107.1 | 107.1 | 107.1 | 107.2 | 107.2 |
| 交通・通信 | 1855 | 95.9 | 97.3 | 98.1 | 97.9 | 97.5 | 97.3 |
| 交通 | 124 | 100.1 | 102.4 | 104.5 | 98.3 | 98.9 | 99.3 |
| 自動車等関係費 | 1217 | 98.2 | 99.3 | 100.4 | 100.8 | 100.2 | 99.8 |
| 通信 | 514 | 89.4 | 91.4 | 91.2 | 90.8 | 90.7 | 90.8 |
| 教育 | 242 | 97.5 | 96.8 | 96.8 | 96.8 | 95.5 | 95.5 |
| 授業料等 | 186 | 94.8 | 93.9 | 93.9 | 93.9 | 92.3 | 92.3 |
| 教科書・学習参考教材 | 9 | 102.9 | 102.9 | 102.9 | 102.9 | 102.9 | 102.9 |
| 補習教育 | 47 | 106.9 | 106.9 | 106.9 | 106.9 | 106.9 | 106.9 |
| 教養娯楽 | 938 | 104.1 | 105.9 | 105.0 | 103.5 | 102.6 | 102.3 |
| 教養娯楽用耐久財 | 47 | 93.5 | 96.2 | 95.2 | 97.9 | 99.5 | 99.1 |
| 教養娯楽用品 | 192 | 102.4 | 105.1 | 105.6 | 106.0 | 105.0 | 105.4 |
| 書籍・他の印刷物 | 129 | 109.6 | 109.3 | 109.5 | 109.7 | 109.7 | 109.7 |
| 教養娯楽サービス | 570 | 104.4 | 106.1 | 104.7 | 101.6 | 100.5 | 99.9 |
| 諸雑費 | 674 | 92.0 | 92.2 | 92.2 | 92.0 | 92.5 | 92.0 |
| 理美容サービス | 100 | 99.9 | 99.9 | 99.9 | 99.9 | 99.9 | 99.9 |
| 理美容用品 | 145 | 99.7 | 100.2 | 100.1 | 100.9 | 99.4 | 98.8 |
| 身の回り用品 | 86 | 112.7 | 113.4 | 113.3 | 110.5 | 113.4 | 110.5 |
| たばこ | 28 | 113.5 | 113.5 | 113.5 | 113.5 | 124.4 | 124.4 |
| 他の諸雑費 | 314 | 78.4 | 78.4 | 78.4 | 78.4 | 78.4 | 78.4 |
| (別掲項目) | | | | | | | |
| 生鮮食品 | 391 | 109.8 | 113.9 | 126.2 | 124.7 | 118.0 | 107.5 |
| 生鮮魚介 | 116 | 113.5 | 110.3 | 122.2 | 116.3 | 115.6 | 107.6 |
| 生鮮野菜 | 180 | 99.9 | 110.0 | 128.0 | 118.4 | 114.9 | 105.5 |
| 生鮮果物 | 95 | 124.2 | 125.7 | 127.8 | 146.9 | 126.8 | 111.3 |
| 生鮮食品を除く総合 | 9609 | 99.8 | 100.1 | 100.1 | 100.1 | 99.9 | 99.7 |
| 生鮮食品を除く食料 | 2089 | 103.0 | 102.9 | 103.1 | 103.5 | 103.1 | 103.1 |
| 持家の帰属家賃を除く総合 | 8572 | 100.8 | 101.3 | 101.8 | 101.8 | 101.2 | 100.6 |
| エネルギー | 861 | 97.2 | 98.5 | 99.6 | 99.5 | 97.8 | 97.1 |
| 食料(酒類を除く)及びエネルギーを除く総合 | 6784 | 99.2 | 99.5 | 99.3 | 99.1 | 99.2 | 99.0 |
| 教育関係費 | 333 | 97.9 | 97.4 | 97.4 | 97.4 | 96.5 | 96.5 |
| 教養娯楽関係費 | 995 | 103.9 | 105.9 | 105.4 | 103.1 | 102.4 | 102.1 |
| 情報通信関係費 | 566 | 92.6 | 93.4 | 93.4 | 93.4 | 93.2 | 93.2 |
| 生鮮食品及びエネルギーを除く総合 | 8748 | 100.1 | 100.3 | 100.1 | 100.1 | 100.1 | 100.0 |

注)原数値を掲載

2015年=100

| 2020年 12 | 2021年 1 | 2 | 3 | 4 | 5 | 6 | 中分類 |
|--------------|--------------|--------------|--------------|--------------|--------------|--------------|-----------------------|
| 100.0 | 100.7 | 100.6 | 100.8 | 100.4 | 100.7 | 100.8 | 総合 |
| 103.2 | 104.7 | 104.4 | 103.7 | 103.6 | 104.1 | 104.7 | 食料 |
| 106.2 | 107.3 | 107.1 | 106.9 | 107.5 | 106.1 | 106.4 | 穀類 |
| 109.6 | 110.8 | 110.1 | 106.0 | 103.4 | 104.6 | 107.2 | 魚介類 |
| 86.9 | 90.6 | 91.3 | 90.5 | 89.1 | 90.8 | 91.1 | 肉類 |
| 105.3 | 105.0 | 103.7 | 102.3 | 105.2 | 101.9 | 104.3 | 乳卵類 |
| 97.6 | 106.3 | 104.5 | 102.1 | 105.3 | 104.8 | 107.1 | 野菜・海藻 |
| 113.7 | 117.1 | 119.9 | 123.5 | 110.5 | 119.7 | 121.8 | 果物 |
| 92.9 | 93.7 | 93.7 | 93.2 | 92.9 | 93.4 | 95.1 | 油脂・調味料 |
| 105.8 | 106.7 | 105.2 | 106.3 | 107.6 | 108.4 | 106.8 | 菓子類 |
| 108.6 | 106.7 | 106.4 | 105.0 | 105.4 | 105.6 | 106.1 | 調理食品 |
| 97.8 | 96.8 | 97.0 | 96.2 | 95.9 | 95.6 | 93.9 | 飲料 |
| 102.2 | 102.2 | 102.3 | 102.3 | 102.0 | 102.8 | 102.6 | 酒類 |
| 107.5 | 107.6 | 107.6 | 107.6 | 108.4 | 108.7 | 108.8 | 外食 |
| 98.3 | 98.7 | 98.7 | 98.8 | 100.0 | 100.0 | 99.1 | 住居 |
| 97.1 | 97.1 | 97.1 | 97.1 | 98.3 | 98.2 | 97.1 | 家賃 |
| 106.9 | 110.3 | 110.2 | 110.8 | 112.2 | 112.1 | 113.4 | 設備修繕・維持 |
| 98.4 | 98.6 | 98.8 | 99.5 | 100.2 | 101.9 | 103.1 | 光熱・水道 |
| 97.9 | 97.8 | 97.7 | 98.0 | 99.0 | 101.9 | 103.2 | 電気代 |
| 96.7 | 97.3 | 97.7 | 98.6 | 99.3 | 100.8 | 103.6 | ガス代 |
| 90.5 | 93.5 | 96.5 | 104.6 | 106.1 | 106.1 | 108.1 | 他の光熱 |
| 101.9 | 101.9 | 101.9 | 101.9 | 101.9 | 101.9 | 101.9 | 上下水道料 |
| 98.4 | 99.0 | 97.9 | 97.3 | 99.8 | 99.1 | 99.9 | 家具・家事用品 |
| 93.6 | 93.9 | 91.3 | 90.2 | 98.9 | 96.1 | 98.6 | 家庭用耐久財 |
| 62.4 | 62.1 | 60.2 | 59.8 | 61.4 | 63.5 | 62.4 | 室内装備品 |
| 103.6 | 103.5 | 101.6 | 101.6 | 97.3 | 89.6 | 90.8 | 寝具類 |
| 104.9 | 105.6 | 106.3 | 106.6 | 107.2 | 107.4 | 108.0 | 家事雑貨 |
| 106.1 | 107.4 | 106.5 | 105.2 | 105.2 | 106.4 | 106.1 | 家事用消耗品 |
| 101.1 | 102.4 | 102.4 | 102.4 | 102.4 | 102.4 | 102.4 | 家事サービス |
| 106.9 | 105.9 | 104.3 | 106.7 | 107.3 | 107.4 | 106.4 | 被服及び履物 |
| 103.6 | 102.0 | 100.3 | 103.5 | 102.5 | 101.0 | 100.7 | 衣料 |
| 122.7 | 123.7 | 123.7 | 123.7 | 123.7 | 123.7 | 123.7 | 和服 |
| 102.9 | 101.1 | 99.4 | 102.7 | 101.6 | 100.1 | 99.8 | 洋服 |
| 108.5 | 106.6 | 102.7 | 105.6 | 109.2 | 110.9 | 108.8 | シャツ・セーター・下着類 |
| 114.2 | 110.7 | 105.2 | 109.2 | 114.4 | 116.4 | 113.5 | シャツ・セーター類 |
| 94.6 | 96.6 | 96.5 | 96.7 | 96.5 | 97.4 | 97.2 | 下着類 |
| 111.3 | 116.3 | 118.3 | 118.7 | 118.7 | 118.7 | 116.9 | 履物類 |
| 115.6 | 110.1 | 109.9 | 112.3 | 110.5 | 112.0 | 112.0 | 他の被服 |
| 100.4 | 100.4 | 100.4 | 100.4 | 101.4 | 101.4 | 101.4 | 被服関連サービス |
| 104.2 | 104.0 | 104.2 | 105.1 | 104.8 | 104.6 | 104.2 | 保健医療 |
| 99.8 | 100.1 | 100.2 | 103.6 | 102.2 | 101.6 | 100.3 | 医薬品・健康保持用摂取品 |
| 101.4 | 100.5 | 101.2 | 101.2 | 101.9 | 101.5 | 101.3 | 保健医療用品・器具 |
| 107.2 | 107.0 | 107.0 | 107.0 | 107.0 | 107.0 | 107.0 | 保健医療サービス |
| 97.6 | 97.8 | 97.9 | 98.9 | 94.6 | 94.8 | 95.1 | 交通・通信 |
| 98.9 | 98.2 | 98.5 | 101.3 | 99.4 | 100.5 | 100.8 | 交通 |
| 100.4 | 100.8 | 101.1 | 102.7 | 102.6 | 102.6 | 103.1 | 自動車等関係費 |
| 90.7 | 90.5 | 90.3 | 89.2 | 74.6 | 75.0 | 74.6 | 通信 |
| 95.3 | 95.3 | 95.1 | 95.1 | 95.8 | 97.3 | 97.6 | 教育 |
| 92.0 | 92.0 | 91.8 | 91.8 | 91.9 | 93.9 | 94.3 | 授業料等 |
| 102.9 | 102.9 | 102.9 | 102.9 | 102.9 | 102.9 | 102.9 | 教科書・学習参考教材 |
| 106.9 | 106.9 | 106.9 | 106.9 | 109.8 | 109.8 | 109.8 | 補習教育 |
| 104.1 | 105.3 | 105.8 | 106.1 | 106.5 | 105.7 | 105.5 | 教養娯楽 |
| 97.2 | 95.6 | 96.0 | 95.0 | 95.5 | 95.2 | 96.4 | 教養娯楽用耐久財 |
| 107.9 | 105.2 | 109.2 | 109.7 | 107.8 | 106.8 | 106.6 | 教養娯楽用品 |
| 109.5 | 109.7 | 109.7 | 110.0 | 110.2 | 110.3 | 110.1 | 書籍・他の印刷物 |
| 102.1 | 105.2 | 104.5 | 105.0 | 106.1 | 105.2 | 104.9 | 教養娯楽サービス |
| 92.3 | 92.9 | 92.9 | 93.5 | 93.5 | 93.8 | 93.4 | 諸雑費 |
| 99.9 | 99.9 | 99.9 | 99.9 | 99.9 | 99.9 | 99.9 | 理美容サービス |
| 98.8 | 101.4 | 99.5 | 101.8 | 101.3 | 103.1 | 101.1 | 理美容用品 |
| 113.0 | 108.6 | 111.2 | 112.5 | 112.8 | 112.5 | 112.5 | 身の回り用品 |
| 124.4 | 124.4 | 124.4 | 124.4 | 124.4 | 124.4 | 124.4 | たばこ |
| 78.4 | 79.8 | 79.8 | 79.8 | 79.8 | 79.8 | 79.8 | 他の諸雑費 |
| | | | | | | | (別掲項目) |
| 102.9 | 110.6 | 108.9 | 106.9 | 103.5 | 106.3 | 109.8 | 生鮮食品 |
| 113.6 | 115.7 | 114.2 | 107.5 | 103.1 | 105.1 | 108.6 | 生鮮魚介 |
| 90.1 | 103.6 | 99.9 | 96.7 | 99.9 | 99.7 | 103.8 | 生鮮野菜 |
| 114.0 | 117.6 | 119.6 | 125.5 | 110.7 | 120.4 | 122.6 | 生鮮果物 |
| 99.9 | 100.3 | 100.2 | 100.6 | 100.3 | 100.5 | 100.4 | 生鮮食品を除く総合 |
| 103.3 | 103.6 | 103.5 | 103.1 | 103.6 | 103.7 | 103.8 | 生鮮食品を除く食料 |
| 100.6 | 101.3 | 101.2 | 101.5 | 100.9 | 101.2 | 101.4 | 持家の帰属家賃を除く総合 |
| 97.3 | 98.2 | 99.2 | 101.7 | 102.5 | 104.1 | 106.0 | エネルギー |
| 99.3 | 99.5 | 99.4 | 99.7 | 99.1 | 99.0 | 98.7 | 食料(酒類を除く)及びエネルギーを除く総合 |
| 97.0 | 97.1 | 96.5 | 96.9 | 97.5 | 98.6 | 98.8 | 教育関係費 |
| 103.8 | 104.8 | 105.2 | 106.0 | 106.0 | 105.3 | 105.2 | 教養娯楽関係費 |
| 93.2 | 93.2 | 93.2 | 92.8 | 80.2 | 79.8 | 79.8 | 情報通信関係費 |
| 100.2 | 100.5 | 100.3 | 100.5 | 100.1 | 100.1 | 99.8 | 生鮮食品及びエネルギーを除く総合 |

6 前年同月比の推移

| 中分類 | 2020年 | | | | | | | | 2021年 | | | | | |
|-----------------------|-------------|-------------|-------------|-------------|-------------|-------------|-------------|-------------|-------------|-------------|-------------|-------------|-------------|--|
| | 6 | 7 | 8 | 9 | 10 | 11 | 12 | 1 | 2 | 3 | 4 | 5 | 6 | |
| 総合 | -0.7 | -0.3 | -0.3 | -0.7 | -0.9 | -1.4 | -1.4 | -0.6 | -0.3 | 0.0 | -0.1 | 0.5 | 0.5 | |
| 食料 | 1.4 | 2.0 | 3.3 | 1.7 | 0.9 | -0.6 | -1.0 | 0.5 | 0.4 | 0.2 | -0.9 | 0.0 | 0.7 | |
| 穀類 | 0.2 | -0.3 | 0.5 | -0.1 | 0.7 | 1.9 | 0.1 | 1.2 | 0.0 | 0.7 | 1.1 | 0.2 | 0.1 | |
| 魚介類 | -0.9 | -2.8 | -3.4 | -6.6 | 0.3 | -5.7 | -4.7 | -0.6 | -1.5 | -1.7 | -3.5 | -2.8 | -2.1 | |
| 肉類 | -4.7 | -5.1 | -2.0 | -0.5 | -5.5 | -6.8 | -8.7 | -4.5 | -2.9 | -3.2 | -2.3 | 0.4 | 0.6 | |
| 乳卵類 | 0.5 | -0.2 | 2.0 | 1.4 | 0.7 | 0.3 | 1.3 | 1.8 | 2.3 | -0.2 | 6.2 | 0.4 | 1.3 | |
| 野菜・海藻 | 7.5 | 13.9 | 23.0 | 4.6 | 5.8 | 2.7 | -4.4 | 4.6 | 5.8 | 0.7 | -5.1 | -2.9 | 3.9 | |
| 果物 | 3.0 | 7.2 | 13.1 | 22.1 | 7.1 | -5.9 | 2.2 | -2.5 | -2.3 | 4.4 | -3.8 | -0.8 | -0.9 | |
| 油脂・調味料 | -0.1 | -0.6 | -1.4 | -0.2 | -1.3 | -2.3 | -2.5 | -2.1 | -2.0 | -1.4 | -0.6 | -1.3 | -0.4 | |
| 菓子類 | 0.0 | -1.4 | -3.1 | -1.5 | 1.7 | 1.9 | 1.4 | 1.8 | -1.4 | 2.0 | -1.6 | 3.1 | 0.7 | |
| 調理食品 | 2.7 | 4.3 | 3.8 | 3.4 | 2.6 | 3.1 | 4.6 | 2.4 | 3.1 | 0.6 | 0.5 | 0.3 | 0.7 | |
| 飲料 | -2.3 | -1.6 | -2.0 | -2.6 | -1.6 | -1.2 | -0.3 | -0.8 | 0.1 | 0.1 | -1.5 | -0.9 | -1.6 | |
| 酒類 | 0.6 | 0.9 | 0.3 | 1.0 | -0.6 | -1.7 | -1.4 | -1.0 | -0.8 | -0.1 | -0.4 | 0.6 | 0.5 | |
| 外食 | 3.4 | 3.5 | 3.5 | 3.2 | 0.0 | 0.0 | 0.2 | 0.3 | 0.3 | 0.3 | 1.1 | 1.4 | 1.4 | |
| 住居 | 0.8 | 0.5 | 0.5 | 0.3 | -0.2 | -0.3 | -0.3 | 0.3 | 0.3 | 0.4 | 1.6 | 1.6 | 0.6 | |
| 家賃 | 0.0 | 0.0 | 0.0 | -0.3 | -0.3 | -0.3 | -0.3 | -0.2 | -0.1 | -0.1 | 1.1 | 1.1 | -0.2 | |
| 設備修繕・維持 | 6.1 | 4.5 | 4.2 | 4.1 | 0.4 | -0.1 | 0.0 | 3.2 | 3.1 | 3.7 | 5.0 | 5.1 | 6.1 | |
| 光熱・水道 | -2.1 | -2.2 | -2.4 | -2.9 | -3.8 | -5.0 | -4.8 | -4.6 | -4.2 | -3.5 | -1.9 | 0.4 | 1.4 | |
| 電気代 | -1.5 | -2.5 | -4.0 | -5.3 | -6.2 | -7.6 | -7.2 | -7.2 | -6.9 | -6.6 | -5.6 | -2.9 | -1.4 | |
| ガス代 | -1.8 | -1.2 | -0.2 | -0.1 | -1.2 | -2.1 | -2.3 | -1.9 | -1.8 | -1.5 | -0.5 | 2.2 | 3.6 | |
| 他の光熱 | -29.0 | -25.4 | -18.6 | -17.2 | -20.4 | -18.2 | -16.6 | -15.5 | -11.3 | -0.5 | 21.9 | 37.7 | 37.4 | |
| 上下水道料 | 1.9 | 1.9 | 1.9 | 1.9 | 1.9 | 0.0 | 0.0 | 0.0 | 0.0 | 0.0 | 0.0 | 0.0 | 0.0 | |
| 家具・家事用品 | 1.4 | 1.4 | -0.5 | 1.6 | -1.7 | -0.2 | -0.4 | 1.1 | 0.5 | 0.2 | 0.5 | 0.0 | 0.4 | |
| 家庭用耐久財 | 2.2 | 2.3 | -2.4 | 2.0 | -5.3 | -2.2 | -3.9 | 3.9 | 1.4 | 2.5 | 4.4 | 2.2 | 1.6 | |
| 室内装備品 | 4.1 | 2.4 | 4.6 | 8.9 | -0.7 | -2.2 | 2.7 | -1.9 | -10.4 | -10.7 | -6.4 | -4.1 | -6.3 | |
| 寝具類 | -7.0 | -7.0 | -15.6 | -6.8 | -8.3 | -8.3 | -8.3 | -7.7 | -8.3 | -9.7 | -13.8 | -20.8 | -12.5 | |
| 家事雑貨 | 1.9 | 0.0 | -0.5 | -0.7 | -1.4 | 0.0 | -0.3 | -1.5 | -0.5 | -0.1 | -0.5 | -0.5 | 0.2 | |
| 家事用消耗品 | 1.5 | 3.2 | 3.3 | 3.9 | 2.4 | 4.0 | 4.7 | 3.3 | 4.4 | 2.4 | 2.0 | 3.4 | 3.3 | |
| 家事サービス | 1.9 | 1.9 | 1.9 | 1.9 | 0.0 | -1.3 | -1.3 | 0.0 | 0.0 | 0.0 | 0.0 | 0.0 | 0.0 | |
| 被服及び履物 | 1.1 | 0.7 | 0.5 | 0.3 | 0.4 | 1.0 | 1.3 | 3.1 | 3.3 | 2.2 | 0.8 | 0.6 | 1.1 | |
| 衣料 | -2.9 | -2.3 | -2.1 | -3.3 | -1.5 | 0.8 | 3.0 | 6.3 | 6.2 | 1.8 | 1.8 | 0.4 | 3.6 | |
| 和服 | 7.2 | 7.2 | 20.9 | 20.9 | 18.7 | 18.7 | 12.8 | 13.7 | 13.7 | 13.7 | 13.7 | 13.7 | 13.7 | |
| 洋服 | -3.3 | -2.7 | -3.1 | -4.2 | -2.3 | 0.1 | 2.6 | 6.0 | 5.9 | 1.4 | 1.3 | -0.2 | 3.2 | |
| シャツ・セーター・下着類 | 3.0 | 1.0 | 0.2 | 1.9 | 1.1 | 0.9 | -1.0 | 1.2 | 0.3 | 3.9 | -0.5 | 0.4 | -1.2 | |
| シャツ・セーター類 | 2.5 | -0.3 | -0.5 | 2.6 | 2.6 | 2.3 | -0.1 | 1.5 | 1.0 | 6.1 | -0.1 | 0.8 | -1.0 | |
| 下着類 | 4.6 | 5.0 | 1.8 | -0.2 | -3.2 | -3.2 | -3.7 | 0.3 | -1.6 | -1.8 | -1.6 | -0.6 | -1.6 | |
| 履物類 | 2.1 | 2.1 | 2.1 | 2.6 | 1.0 | 0.2 | 0.2 | -0.7 | 2.3 | 0.9 | 0.9 | 0.9 | -0.6 | |
| 他の被服 | 9.0 | 9.1 | 7.7 | 4.4 | 2.4 | 1.5 | 2.3 | 3.9 | 4.2 | -0.1 | -1.6 | -2.0 | -0.9 | |
| 被服関連サービス | 2.0 | 2.0 | 2.0 | 2.0 | 3.1 | 3.1 | 3.1 | 3.1 | 3.1 | 3.1 | 4.1 | 4.1 | 4.1 | |
| 保健医療 | 0.8 | 0.5 | 0.5 | 0.6 | 0.0 | 0.1 | -0.3 | -0.5 | -0.3 | 0.5 | 0.6 | 0.5 | 0.0 | |
| 医薬品・健康保持用摂取品 | 1.7 | 1.7 | 1.4 | 1.3 | 0.5 | 0.8 | -0.1 | 0.2 | 0.9 | 3.2 | 2.7 | 2.4 | 0.9 | |
| 保健医療用品・器具 | 2.3 | 0.5 | 0.7 | 1.5 | 0.3 | 0.9 | 0.0 | -1.0 | -1.0 | 0.1 | -0.1 | 0.1 | -0.7 | |
| 保健医療サービス | -0.1 | -0.1 | 0.0 | -0.1 | -0.4 | -0.4 | -0.4 | -0.5 | -0.5 | -0.5 | -0.1 | -0.1 | -0.1 | |
| 交通・通信 | -2.1 | -1.2 | -0.7 | -0.2 | -1.4 | -2.1 | -2.1 | -2.3 | -1.4 | 0.1 | -1.3 | -0.3 | -0.9 | |
| 交通 | 3.1 | 1.3 | -0.6 | -0.8 | -1.4 | -0.9 | -1.4 | -1.2 | -1.4 | -0.8 | 0.3 | -0.6 | 0.7 | |
| 自動車等関係費 | -4.1 | -2.6 | -1.6 | -0.9 | -2.9 | -3.5 | -3.2 | -3.4 | -2.2 | 0.3 | 4.2 | 5.9 | 5.0 | |
| 通信 | 1.8 | 1.9 | 2.0 | 2.0 | 2.6 | 1.6 | 0.6 | 0.4 | 0.7 | -0.2 | -16.3 | -16.1 | -16.6 | |
| 教育 | -7.0 | -7.6 | -7.6 | -7.6 | -5.0 | -5.0 | -5.3 | -5.3 | -5.4 | -5.4 | -1.7 | -0.2 | 0.1 | |
| 授業料等 | -10.0 | -10.8 | -10.8 | -10.8 | -6.7 | -6.7 | -7.0 | -7.0 | -7.2 | -7.2 | -3.0 | -1.0 | -0.6 | |
| 教科書・学習参考教材 | 1.7 | 1.7 | 1.7 | 1.7 | 0.8 | 0.8 | 0.8 | 0.8 | 0.8 | 0.8 | 0.0 | 0.0 | 0.0 | |
| 補習教育 | 3.3 | 3.3 | 3.3 | 3.3 | 0.0 | 0.0 | 0.0 | 0.0 | 0.0 | 0.0 | 2.7 | 2.7 | 2.7 | |
| 教養娯楽 | -0.4 | 1.0 | -2.4 | -2.2 | -4.4 | -3.9 | -2.9 | -0.4 | 0.4 | 0.6 | 1.0 | 0.4 | 1.3 | |
| 教養娯楽用耐久財 | -1.6 | 3.2 | 2.7 | 4.2 | 1.5 | 2.3 | 1.3 | 2.2 | 0.1 | 0.1 | 0.0 | -1.2 | 3.1 | |
| 教養娯楽用品 | -0.5 | 0.5 | 0.2 | -0.9 | -3.9 | -3.4 | 0.9 | -1.0 | 2.7 | 1.2 | 1.0 | -0.1 | 4.2 | |
| 書籍・他の印刷物 | 1.0 | 0.8 | 0.8 | 1.0 | 0.2 | 0.4 | 0.3 | 0.4 | 0.3 | 0.5 | 0.7 | 0.6 | 0.5 | |
| 教養娯楽サービス | -0.6 | 1.1 | -4.3 | -3.8 | -6.1 | -5.6 | -5.2 | -0.6 | -0.3 | 0.4 | 1.1 | 0.6 | 0.5 | |
| 諸雑費 | -8.6 | -8.2 | -8.2 | -8.7 | 0.2 | 0.0 | 0.4 | 0.9 | 1.0 | 1.7 | 1.8 | 1.8 | 1.5 | |
| 理美容サービス | 0.8 | 0.8 | 0.8 | 0.8 | -1.5 | -1.5 | -0.1 | -0.1 | 0.0 | 0.0 | 0.0 | 0.0 | 0.0 | |
| 理美容用品 | 2.6 | 3.7 | 3.7 | 2.8 | -0.3 | -0.9 | -1.0 | 1.8 | -0.3 | 1.9 | 2.5 | 2.9 | 1.5 | |
| 身の回り用品 | 7.0 | 8.0 | 8.0 | 5.2 | 0.4 | -0.5 | 1.2 | -4.3 | -0.6 | 0.2 | 0.4 | -0.2 | -0.2 | |
| たばこ | 1.7 | 1.7 | 1.7 | 1.7 | 9.6 | 9.6 | 9.6 | 9.6 | 9.6 | 9.6 | 9.6 | 9.6 | 9.6 | |
| 他の諸雑費 | -22.0 | -22.0 | -22.0 | -22.0 | 0.0 | 0.0 | 0.0 | 1.8 | 1.8 | 1.8 | 1.8 | 1.8 | 1.8 | |
| (別掲項目) | | | | | | | | | | | | | | |
| 生鮮食品 | 5.8 | 10.3 | 17.1 | 5.7 | 6.1 | -2.6 | -5.3 | 2.0 | 1.7 | 0.6 | -7.3 | -4.6 | 0.0 | |
| 生鮮魚介 | -0.8 | -3.2 | -4.3 | -9.3 | 1.2 | -7.4 | -7.2 | 0.0 | -1.2 | -2.5 | -5.5 | -4.9 | -4.3 | |
| 生鮮野菜 | 12.9 | 23.1 | 37.5 | 6.6 | 9.2 | 3.8 | -8.1 | 6.5 | 7.5 | -0.4 | -10.2 | -6.6 | 3.9 | |
| 生鮮果物 | 3.6 | 8.0 | 14.6 | 24.0 | 6.7 | -7.2 | 2.1 | -2.6 | -3.2 | 5.7 | -4.0 | -0.8 | -1.3 | |
| 生鮮食品を除く総合 | -1.0 | -0.8 | -1.1 | -1.0 | -1.3 | -1.4 | -1.3 | -0.7 | -0.4 | 0.0 | 0.3 | 0.7 | 0.6 | |
| 生鮮食品を除く食料 | 0.5 | 0.5 | 0.6 | 0.8 | -0.1 | -0.2 | -0.1 | 0.2 | 0.1 | 0.1 | 0.4 | 0.9 | 0.8 | |
| 持家の帰属家賃を除く総合 | -0.8 | -0.4 | -0.4 | -0.7 | -1.0 | -1.6 | -1.6 | -0.6 | -0.4 | 0.0 | -0.3 | 0.4 | 0.7 | |
| エネルギー | -8.1 | -6.3 | -5.3 | -4.8 | -7.3 | -8.2 | -7.8 | -7.5 | -5.4 | -1.8 | 4.5 | 9.3 | 9.0 | |
| 食料(酒類を除く)及びエネルギーを除く総合 | -0.5 | -0.4 | -1.0 | -1.0 | -0.8 | -0.9 | -0.8 | -0.1 | 0.0 | 0.2 | -0.3 | -0.4 | -0.6 | |
| 教育関係費 | -4.7 | -5.1 | -5.1 | -5.1 | -3.3 | -3.3 | -3.2 | -2.9 | -3.5 | -3.2 | -0.3 | 0.7 | 0.9 | |
| 教養娯楽関係費 | -0.3 | 0.9 | -2.5 | -2.4 | -4.5 | -3.9 | -3.0 | -0.6 | 0.2 | 0.4 | 0.8 | 0.2 | 1.3 | |
| 情報通信関係費 | 1.6 | 2.4 | 2.4 | 2.4 | 1.4 | 1.1 | 1.1 | 1.1 | 1.1 | 0.7 | -13.1 | -13.8 | -13.8 | |
| 生鮮食品及びエネルギーを除く総合 | -0.3 | -0.2 | -0.7 | -0.6 | -0.6 | -0.7 | -0.6 | 0.0 | 0.1 | 0.2 | -0.2 | -0.1 | -0.2 | |

(注)原数値を掲載

7 前月比の推移

| 中分類 | 2020年 | | | | | | 2021年 | | | | | | |
|-----------------------|-------------|-------------|-------------|-------------|-------------|-------------|-------------|-------------|-------------|-------------|-------------|-------------|-------------|
| | 6 | 7 | 8 | 9 | 10 | 11 | 12 | 1 | 2 | 3 | 4 | 5 | 6 |
| 総合 | 0.0 | 0.4 | 0.4 | -0.1 | -0.5 | -0.6 | 0.0 | 0.6 | -0.1 | 0.3 | -0.4 | 0.2 | 0.1 |
| 食料 | -0.1 | 0.5 | 2.0 | 0.1 | -1.3 | -1.6 | -0.5 | 1.5 | -0.3 | -0.7 | -0.1 | 0.5 | 0.6 |
| 穀類 | 0.3 | -0.2 | 0.2 | 0.7 | 0.4 | -0.1 | -1.0 | 1.0 | -0.2 | -0.2 | 0.6 | -1.3 | 0.3 |
| 魚介類 | 1.9 | -2.0 | 6.9 | -3.2 | -0.6 | -4.4 | 3.8 | 1.1 | -0.7 | -3.7 | -2.5 | 1.1 | 2.5 |
| 肉類 | 0.1 | -0.5 | 3.6 | 0.8 | -6.1 | 0.7 | -2.4 | 4.3 | 0.8 | -0.9 | -1.6 | 1.9 | 0.3 |
| 乳卵類 | 1.4 | -0.2 | 0.1 | 0.8 | -0.1 | -1.7 | 3.3 | -0.3 | -1.3 | -1.3 | 2.8 | -3.2 | 2.4 |
| 野菜・海藻 | -4.5 | 7.0 | 10.7 | -5.1 | -2.1 | -5.3 | -9.1 | 8.9 | -1.7 | -2.3 | 3.1 | -0.5 | 2.3 |
| 果物 | 1.8 | 1.1 | 1.1 | 14.3 | -11.8 | -11.5 | 1.4 | 3.0 | 2.4 | 2.9 | -10.5 | 8.3 | 1.8 |
| 油脂・調味料 | 0.9 | -0.6 | 0.3 | 0.3 | -1.1 | -1.4 | -0.2 | 0.9 | -0.1 | -0.5 | -0.4 | 0.6 | 1.8 |
| 菓子類 | 0.9 | -0.9 | -1.1 | 0.6 | 0.9 | 0.2 | 0.0 | 0.8 | -1.4 | 1.0 | 1.2 | 0.8 | -1.5 |
| 調理食品 | 0.0 | 0.5 | 0.4 | 0.6 | -0.4 | 0.1 | 1.8 | -1.8 | -0.2 | -1.3 | 0.3 | 0.3 | 0.4 |
| 飲料 | -1.1 | 0.1 | -0.5 | 0.6 | 0.9 | 0.7 | 0.7 | -1.0 | 0.2 | -0.9 | -0.2 | -0.4 | -1.8 |
| 酒類 | 0.0 | -0.1 | -1.6 | 0.9 | 1.2 | -0.4 | 0.0 | 0.0 | 0.0 | 0.0 | -0.4 | 0.8 | -0.1 |
| 外食 | 0.0 | 0.0 | 0.0 | 0.0 | 0.0 | 0.1 | 0.1 | 0.1 | 0.0 | 0.0 | 0.7 | 0.3 | 0.0 |
| 住居 | 0.2 | 0.0 | 0.0 | -0.2 | 0.0 | 0.0 | 0.0 | 0.4 | 0.0 | 0.1 | 1.2 | 0.0 | -0.8 |
| 家賃 | 0.1 | 0.0 | 0.0 | -0.2 | 0.0 | 0.0 | 0.0 | 0.0 | 0.0 | 0.0 | 1.2 | 0.0 | -1.2 |
| 設備修繕・維持 | 0.3 | 0.0 | 0.0 | 0.1 | 0.0 | -0.2 | 0.2 | 3.2 | -0.1 | 0.6 | 1.3 | -0.1 | 1.2 |
| 光熱・水道 | -0.2 | -0.2 | -0.4 | -0.8 | -0.9 | -0.3 | -0.6 | 0.2 | 0.2 | 0.8 | 0.7 | 1.7 | 1.2 |
| 電気代 | -0.3 | -1.0 | -1.5 | -1.7 | -1.6 | -0.4 | -0.3 | -0.2 | -0.1 | 0.4 | 1.0 | 2.9 | 1.2 |
| ガス代 | 1.4 | 0.4 | 0.2 | -0.1 | -0.3 | -0.5 | -2.9 | 0.6 | 0.4 | 1.0 | 0.6 | 1.6 | 2.7 |
| 他の光熱 | 2.0 | 5.0 | 9.1 | 1.7 | -2.6 | -1.3 | 2.7 | 3.4 | 3.2 | 8.3 | 1.5 | 0.0 | 1.8 |
| 上下水道料 | 0.0 | 0.0 | 0.0 | 0.0 | 0.0 | 0.0 | 0.0 | 0.0 | 0.0 | 0.0 | 0.0 | 0.0 | 0.0 |
| 家具・家事用品 | 0.3 | -1.4 | -1.3 | 0.8 | 1.1 | -0.7 | 0.5 | 0.7 | -1.1 | -0.7 | 2.7 | -0.7 | 0.8 |
| 家庭用耐久財 | 3.2 | -3.5 | -2.0 | 2.3 | -1.1 | -0.1 | 0.9 | 0.2 | -2.7 | -1.3 | 9.6 | -2.8 | 2.6 |
| 室内装備品 | 0.7 | -1.7 | 0.6 | -4.6 | 1.9 | -2.9 | 0.3 | -0.4 | -3.1 | -0.6 | 2.6 | 3.4 | -1.7 |
| 寝具類 | -8.2 | 0.0 | -9.2 | 10.2 | -0.2 | 0.0 | 0.0 | -0.1 | -1.8 | -0.1 | -4.2 | -8.0 | 1.4 |
| 家事雑貨 | -0.2 | -1.0 | -0.5 | -1.1 | 1.0 | 0.5 | -1.6 | 0.7 | 0.6 | 0.3 | 0.6 | 0.3 | 0.5 |
| 家事用消耗品 | -0.2 | -0.4 | -0.4 | 0.2 | 3.7 | -1.8 | 2.0 | 1.2 | -0.8 | -1.2 | 0.0 | 1.1 | -0.3 |
| 家事サービス | 0.0 | 0.0 | 0.0 | 0.0 | 0.0 | -1.3 | 0.0 | 1.3 | 0.0 | 0.0 | 0.0 | 0.0 | 0.0 |
| 被服及び履物 | -1.4 | -1.1 | -2.1 | 4.3 | 1.5 | 0.2 | -1.1 | -0.9 | -1.5 | 2.3 | 0.6 | 0.1 | -0.9 |
| 衣料 | -3.4 | -0.8 | -1.9 | 5.6 | 2.7 | 0.8 | 0.1 | -1.6 | -1.6 | 3.2 | -1.0 | -1.4 | -0.3 |
| 和服 | 0.0 | 0.0 | 12.8 | 0.0 | 0.0 | 0.0 | 0.0 | 0.8 | 0.0 | 0.0 | 0.0 | 0.0 | 0.0 |
| 洋服 | -3.5 | -0.8 | -2.6 | 5.9 | 2.8 | 0.9 | 0.1 | -1.7 | -1.7 | 3.3 | -1.0 | -1.5 | -0.3 |
| シャツ・セーター・下着類 | -0.3 | -3.0 | -4.4 | 7.9 | -0.1 | 0.2 | -1.7 | -1.8 | -3.7 | 2.8 | 3.4 | 1.5 | -1.9 |
| シャツ・セーター類 | -0.7 | -4.0 | -5.3 | 10.9 | 0.6 | 0.3 | -2.1 | -3.1 | -5.0 | 3.8 | 4.8 | 1.7 | -2.4 |
| 下着類 | 0.8 | 0.0 | -1.9 | 0.0 | -2.0 | 0.0 | -0.4 | 2.1 | -0.1 | 0.2 | -0.2 | 1.0 | -0.2 |
| 履物類 | 0.0 | 0.0 | 0.0 | 0.0 | 0.2 | -1.3 | -4.3 | 4.5 | 1.7 | 0.4 | 0.0 | 0.0 | -1.5 |
| 他の被服 | -1.1 | 0.7 | -0.5 | -1.2 | 2.3 | 0.8 | 0.0 | -4.7 | -0.2 | 2.2 | -1.5 | 1.3 | 0.0 |
| 被服関連サービス | 0.0 | 0.0 | 0.0 | 0.0 | 3.1 | 0.0 | 0.0 | 0.0 | 0.0 | 0.0 | 1.0 | 0.0 | 0.0 |
| 保健医療 | 0.2 | -0.1 | -0.1 | 0.3 | 0.2 | 0.0 | -0.3 | -0.1 | 0.1 | 0.9 | -0.3 | -0.2 | -0.4 |
| 医薬品・健康保持用摂取品 | 0.2 | 0.3 | -0.5 | 1.1 | -0.1 | 0.1 | -0.5 | 0.4 | 0.1 | 3.4 | -1.4 | -0.7 | -1.3 |
| 保健医療用品・器具 | 0.6 | -1.1 | 0.3 | 0.2 | 1.2 | -0.5 | -0.8 | -0.9 | 0.7 | 0.0 | 0.6 | -0.3 | -0.2 |
| 保健医療サービス | 0.0 | 0.0 | 0.0 | 0.0 | 0.1 | 0.0 | 0.0 | -0.1 | 0.0 | 0.0 | -0.1 | 0.0 | 0.0 |
| 交通・通信 | 0.8 | 1.5 | 0.9 | -0.3 | -0.3 | -0.3 | 0.4 | 0.1 | 0.2 | 1.0 | -4.3 | 0.2 | 0.3 |
| 交通 | -1.0 | 2.3 | 2.0 | -6.0 | 0.6 | 0.4 | -0.3 | -0.8 | 0.3 | 2.9 | -1.9 | 1.2 | 0.3 |
| 自動車等関係費 | 1.3 | 1.1 | 1.1 | 0.4 | -0.5 | -0.4 | 0.6 | 0.3 | 0.4 | 1.6 | -0.1 | 0.0 | 0.5 |
| 通信 | 0.0 | 2.2 | -0.1 | -0.5 | -0.1 | 0.0 | 0.0 | -0.2 | -0.3 | -1.1 | -16.4 | 0.5 | -0.5 |
| 教育 | 0.0 | -0.7 | 0.0 | 0.0 | -1.3 | 0.0 | -0.3 | 0.0 | -0.2 | 0.0 | 0.7 | 1.6 | 0.3 |
| 授業料等 | 0.0 | -0.9 | 0.0 | 0.0 | -1.8 | 0.0 | -0.4 | 0.0 | -0.2 | 0.0 | 0.2 | 2.1 | 0.4 |
| 教科書・学習参考教材 | 0.0 | 0.0 | 0.0 | 0.0 | 0.0 | 0.0 | 0.0 | 0.0 | 0.0 | 0.0 | 0.0 | 0.0 | 0.0 |
| 補習教育 | 0.0 | 0.0 | 0.0 | 0.0 | 0.0 | 0.0 | 0.0 | 0.0 | 0.0 | 0.0 | 2.7 | 0.0 | 0.0 |
| 教養娯楽 | -1.2 | 1.7 | -0.8 | -1.5 | -0.8 | -0.3 | 1.7 | 1.2 | 0.4 | 0.4 | 0.3 | -0.7 | -0.2 |
| 教養娯楽用耐久財 | -2.9 | 2.9 | -1.1 | 2.9 | 1.6 | -0.3 | -1.9 | -1.7 | 0.4 | -1.0 | 0.5 | -0.3 | 1.3 |
| 教養娯楽用品 | -4.2 | 2.7 | 0.5 | 0.3 | -0.9 | 0.3 | 2.4 | -2.5 | 3.8 | 0.5 | -1.7 | -1.0 | -0.2 |
| 書籍・他の印刷物 | 0.0 | -0.2 | 0.2 | 0.2 | 0.0 | 0.0 | -0.2 | 0.2 | 0.0 | 0.2 | 0.2 | 0.0 | -0.2 |
| 教養娯楽サービス | -0.2 | 1.7 | -1.4 | -2.9 | -1.2 | -0.6 | 2.3 | 3.0 | -0.6 | 0.5 | 1.0 | -0.8 | -0.3 |
| 諸雑費 | -0.1 | 0.2 | 0.0 | -0.2 | 0.5 | -0.5 | 0.3 | 0.7 | -0.1 | 0.7 | -0.1 | 0.4 | -0.5 |
| 理美容サービス | 0.0 | 0.0 | 0.0 | 0.0 | 0.0 | 0.0 | 0.0 | 0.0 | 0.0 | 0.0 | 0.0 | 0.0 | 0.0 |
| 理美容用品 | -0.6 | 0.6 | -0.1 | 0.8 | -1.5 | -0.6 | 0.0 | 2.6 | -1.8 | 2.3 | -0.4 | 1.8 | -2.0 |
| 身の回り用品 | 0.0 | 0.6 | -0.1 | -2.5 | 2.6 | -2.6 | 2.3 | -3.9 | 2.4 | 1.2 | 0.2 | -0.2 | 0.0 |
| たばこ | 0.0 | 0.0 | 0.0 | 0.0 | 9.6 | 0.0 | 0.0 | 0.0 | 0.0 | 0.0 | 0.0 | 0.0 | 0.0 |
| 他の諸雑費 | 0.0 | 0.0 | 0.0 | 0.0 | 0.0 | 0.0 | 0.0 | 1.8 | 0.0 | 0.0 | 0.0 | 0.0 | 0.0 |
| (別掲項目) | | | | | | | | | | | | | |
| 生鮮食品 | -1.4 | 3.7 | 10.8 | -1.2 | -5.4 | -8.8 | -4.3 | 7.5 | -1.5 | -1.9 | -3.2 | 2.7 | 3.3 |
| 生鮮魚介 | 2.7 | -2.8 | 10.8 | -4.8 | -0.6 | -6.9 | 5.6 | 1.8 | -1.2 | -5.9 | -4.0 | 1.9 | 3.3 |
| 生鮮野菜 | -6.5 | 10.2 | 16.3 | -7.5 | -3.0 | -8.1 | -14.6 | 15.0 | -3.6 | -3.3 | 3.4 | -0.2 | 4.1 |
| 生鮮果物 | 2.4 | 1.2 | 1.7 | 15.0 | -13.7 | -12.2 | 2.4 | 3.2 | 1.7 | 5.0 | -11.8 | 8.8 | 1.9 |
| 生鮮食品を除く総合 | 0.1 | 0.3 | 0.0 | 0.0 | -0.2 | -0.2 | 0.2 | 0.3 | 0.0 | 0.4 | -0.3 | 0.1 | -0.1 |
| 生鮮食品を除く食料 | 0.2 | -0.1 | 0.2 | 0.4 | -0.4 | 0.0 | 0.2 | 0.3 | -0.1 | -0.4 | 0.5 | 0.1 | 0.1 |
| 持家の帰属家賃を除く総合 | 0.0 | 0.5 | 0.5 | 0.0 | -0.5 | -0.7 | 0.0 | 0.7 | -0.1 | 0.3 | -0.7 | 0.3 | 0.3 |
| エネルギー | 2.1 | 1.3 | 1.1 | -0.1 | -1.7 | -0.7 | 0.2 | 1.0 | 0.9 | 2.5 | 0.8 | 1.5 | 1.8 |
| 食料(酒類を除く)及びエネルギーを除く総合 | -0.2 | 0.3 | -0.3 | -0.1 | 0.1 | -0.2 | 0.2 | 0.3 | -0.1 | 0.3 | -0.7 | 0.0 | -0.4 |
| 教育関係費 | 0.0 | -0.5 | 0.0 | 0.0 | -0.9 | 0.0 | 0.5 | 0.2 | -0.6 | 0.3 | 0.7 | 1.1 | 0.2 |
| 教養娯楽関係費 | -1.2 | 1.9 | -0.5 | -2.2 | -0.7 | -0.2 | 1.6 | 1.0 | 0.4 | 0.7 | 0.0 | -0.6 | -0.2 |
| 情報通信関係費 | 0.0 | 0.8 | 0.0 | 0.0 | -0.2 | 0.0 | 0.0 | 0.0 | 0.0 | -0.4 | -13.5 | -0.5 | 0.0 |
| 生鮮食品及びエネルギーを除く総合 | -0.1 | 0.2 | -0.1 | 0.0 | -0.1 | -0.1 | 0.2 | 0.3 | -0.1 | 0.1 | -0.4 | 0.0 | -0.3 |

注)原数値を掲載

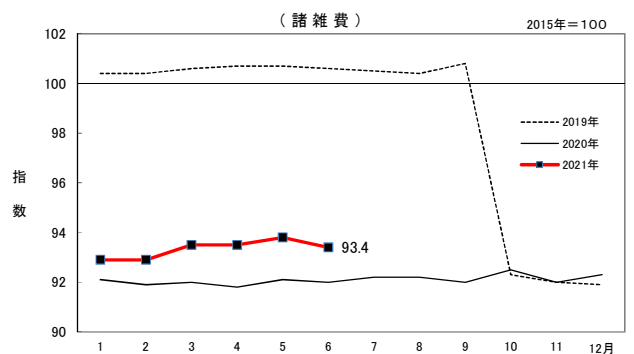
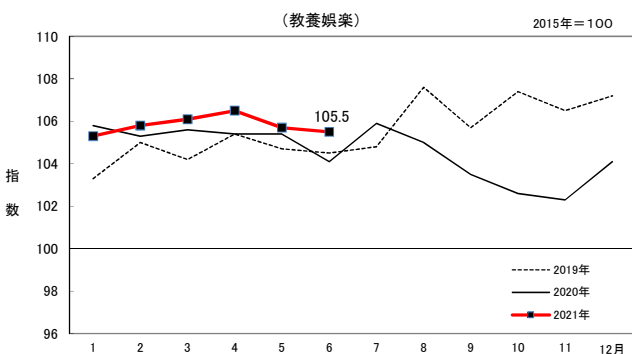
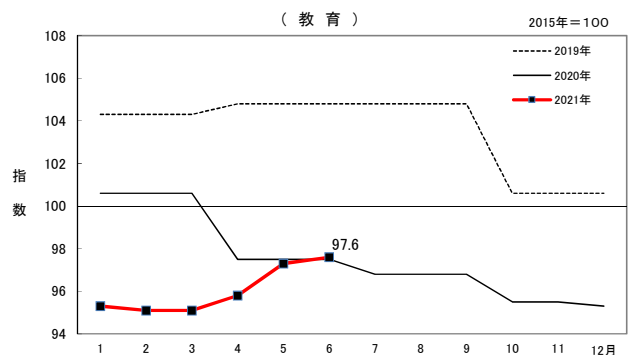
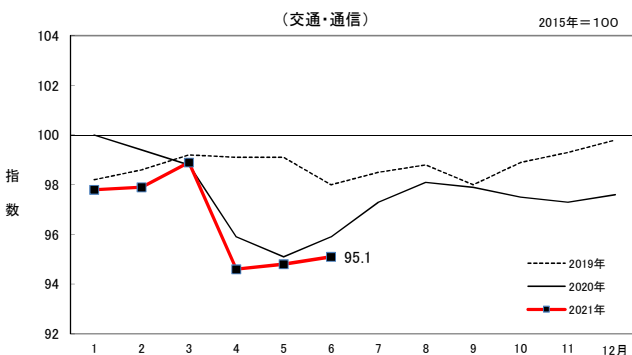
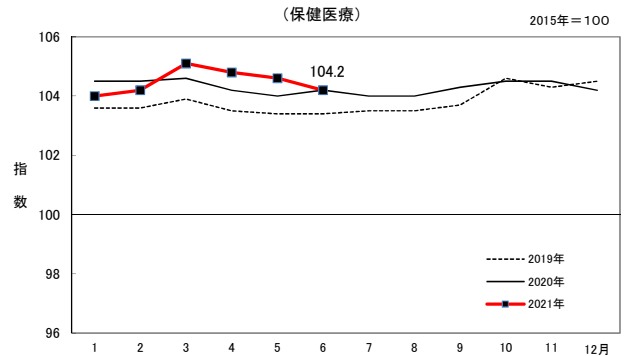
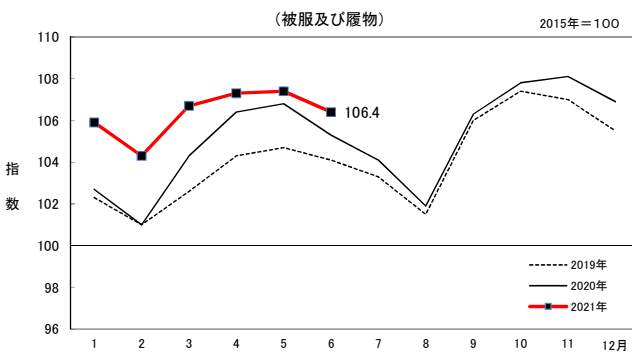
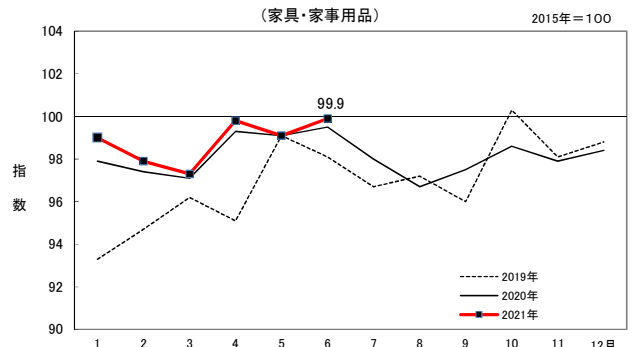
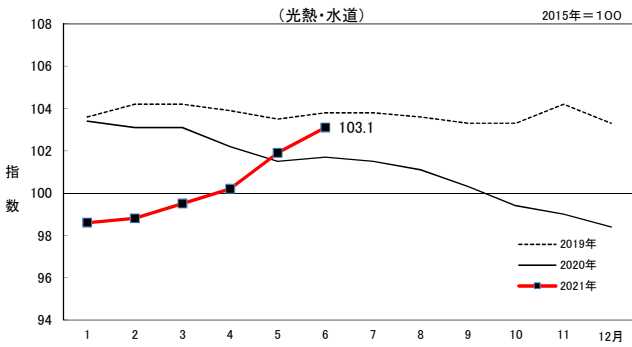
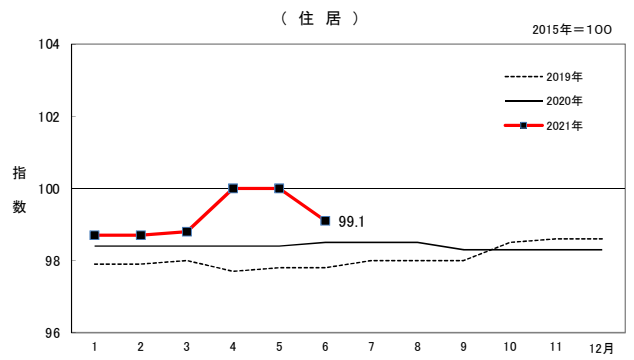
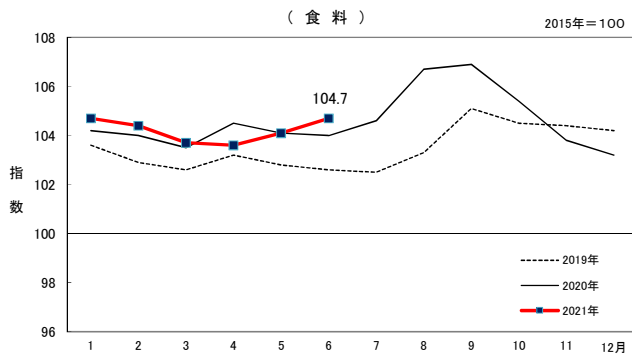
8 中分類別寄与度

2015年=100

| 費目 | ウェイト | 2021年5月 | | 2021年6月 | | | 寄与度差 |
|-----------------------|--------------|-------------|--------------|--------------|-------------|--------------|--------------|
| | | 前年同月比(%) | 前年同月比寄与度 | 指数 | 前年同月比(%) | 前年同月比寄与度 | |
| 総合 | 10000 | 0.5 | | 100.8 | 0.5 | | - |
| 食料 | 2479 | 0.0 | 0.00 | 104.7 | 0.7 | 0.17 | 0.17 |
| 穀類 | 204 | 0.2 | 0.00 | 106.4 | 0.1 | 0.00 | 0.00 |
| 魚介類 | 198 | -2.8 | -0.06 | 107.2 | -2.1 | -0.05 | 0.01 |
| 肉類 | 228 | 0.4 | 0.01 | 91.1 | 0.6 | 0.01 | 0.00 |
| 乳卵類 | 116 | 0.4 | 0.00 | 104.3 | 1.3 | 0.02 | 0.02 |
| 野菜・海藻 | 274 | -2.9 | -0.09 | 107.1 | 3.9 | 0.11 | 0.20 |
| 果物 | 101 | -0.8 | -0.01 | 121.8 | -0.9 | -0.01 | 0.00 |
| 油脂・調味料 | 122 | -1.3 | -0.02 | 95.1 | -0.4 | -0.01 | 0.01 |
| 菓子類 | 236 | 3.1 | 0.08 | 106.8 | 0.7 | 0.02 | -0.06 |
| 調理食品 | 275 | 0.3 | 0.01 | 106.1 | 0.7 | 0.02 | 0.01 |
| 飲料 | 125 | -0.9 | -0.01 | 93.9 | -1.6 | -0.02 | -0.01 |
| 酒類 | 125 | 0.6 | 0.01 | 102.6 | 0.5 | 0.01 | 0.00 |
| 外食 | 476 | 1.4 | 0.07 | 108.8 | 1.4 | 0.07 | 0.00 |
| 住居 | 1918 | 1.6 | 0.31 | 99.1 | 0.6 | 0.12 | -0.19 |
| 家賃 | 1679 | 1.1 | 0.18 | 97.1 | -0.2 | -0.04 | -0.22 |
| 設備修繕・維持 | 240 | 5.1 | 0.13 | 113.4 | 6.1 | 0.16 | 0.03 |
| 光熱・水道 | 795 | 0.4 | 0.03 | 103.1 | 1.4 | 0.11 | 0.08 |
| 電気代 | 375 | -2.9 | -0.12 | 103.2 | -1.4 | -0.06 | 0.06 |
| ガス代 | 165 | 2.2 | 0.04 | 103.6 | 3.6 | 0.06 | 0.02 |
| 他の光熱 | 38 | 37.7 | 0.11 | 108.1 | 37.4 | 0.11 | 0.00 |
| 上下水道料 | 218 | 0.0 | 0.00 | 101.9 | 0.0 | 0.00 | 0.00 |
| 家具・家事用品 | 320 | 0.0 | 0.00 | 99.9 | 0.4 | 0.01 | 0.01 |
| 家庭用耐久財 | 96 | 2.2 | 0.02 | 98.6 | 1.6 | 0.01 | -0.01 |
| 室内装備品 | 23 | -4.1 | -0.01 | 62.4 | -6.3 | -0.01 | 0.00 |
| 寝具類 | 18 | -20.8 | -0.04 | 90.8 | -12.5 | -0.02 | 0.02 |
| 家事雑貨 | 66 | -0.5 | 0.00 | 108.0 | 0.2 | 0.00 | 0.00 |
| 家事用消耗品 | 90 | 3.4 | 0.03 | 106.1 | 3.3 | 0.03 | 0.00 |
| 家事サービス | 26 | 0.0 | 0.00 | 102.4 | 0.0 | 0.00 | 0.00 |
| 被服及び履物 | 371 | 0.6 | 0.02 | 106.4 | 1.1 | 0.04 | 0.02 |
| 衣料 | 141 | 0.4 | 0.00 | 100.7 | 3.6 | 0.05 | 0.05 |
| 和服 | 5 | 13.7 | 0.01 | 123.7 | 13.7 | 0.01 | 0.00 |
| 洋服 | 136 | -0.2 | 0.00 | 99.8 | 3.2 | 0.04 | 0.04 |
| シャツ・セーター・下着類 | 112 | 0.4 | 0.00 | 108.8 | -1.2 | -0.01 | -0.01 |
| シャツ・セーター類 | 79 | 0.8 | 0.01 | 113.5 | -1.0 | -0.01 | -0.02 |
| 下着類 | 33 | -0.6 | 0.00 | 97.2 | -1.6 | -0.01 | -0.01 |
| 履物類 | 51 | 0.9 | 0.01 | 116.9 | -0.6 | 0.00 | -0.01 |
| 他の被服 | 32 | -2.0 | -0.01 | 112.0 | -0.9 | 0.00 | 0.01 |
| 被服関連サービス | 35 | 4.1 | 0.01 | 101.4 | 4.1 | 0.01 | 0.00 |
| 保健医療 | 406 | 0.5 | 0.02 | 104.2 | 0.0 | 0.00 | -0.02 |
| 医薬品・健康保持用摂取品 | 106 | 2.4 | 0.02 | 100.3 | 0.9 | 0.01 | -0.01 |
| 保健医療用品・器具 | 74 | 0.1 | 0.00 | 101.3 | -0.7 | -0.01 | -0.01 |
| 保健医療サービス | 226 | -0.1 | 0.00 | 107.0 | -0.1 | 0.00 | 0.00 |
| 交通・通信 | 1855 | -0.3 | -0.05 | 95.1 | -0.9 | -0.15 | -0.10 |
| 交通 | 124 | -0.6 | -0.01 | 100.8 | 0.7 | 0.01 | 0.02 |
| 自動車等関係費 | 1217 | 5.9 | 0.69 | 103.1 | 5.0 | 0.60 | -0.09 |
| 通信 | 514 | -16.1 | -0.74 | 74.6 | -16.6 | -0.76 | -0.02 |
| 教育 | 242 | -0.2 | 0.00 | 97.6 | 0.1 | 0.00 | 0.00 |
| 授業料等 | 186 | -1.0 | -0.02 | 94.3 | -0.6 | -0.01 | 0.01 |
| 教科書・学習参考教材 | 9 | 0.0 | 0.00 | 102.9 | 0.0 | 0.00 | 0.00 |
| 補習教育 | 47 | 2.7 | 0.01 | 109.8 | 2.7 | 0.01 | 0.00 |
| 教養娯楽 | 938 | 0.4 | 0.04 | 105.5 | 1.3 | 0.13 | 0.09 |
| 教養娯楽用耐久財 | 47 | -1.2 | -0.01 | 96.4 | 3.1 | 0.01 | 0.02 |
| 教養娯楽用品 | 192 | -0.1 | 0.00 | 106.6 | 4.2 | 0.08 | 0.08 |
| 書籍・他の印刷物 | 129 | 0.6 | 0.01 | 110.1 | 0.5 | 0.01 | 0.00 |
| 教養娯楽サービス | 570 | 0.6 | 0.03 | 104.9 | 0.5 | 0.03 | 0.00 |
| 諸雑費 | 674 | 1.8 | 0.11 | 93.4 | 1.5 | 0.09 | -0.02 |
| 理美容サービス | 100 | 0.0 | 0.00 | 99.9 | 0.0 | 0.00 | 0.00 |
| 理美容用品 | 145 | 2.9 | 0.04 | 101.1 | 1.5 | 0.02 | -0.02 |
| 身の回り用品 | 86 | -0.2 | 0.00 | 112.5 | -0.2 | 0.00 | 0.00 |
| たばこ | 28 | 9.6 | 0.03 | 124.4 | 9.6 | 0.03 | 0.00 |
| 他の諸雑費 | 314 | 1.8 | 0.04 | 79.8 | 1.8 | 0.04 | 0.00 |
| (別掲項目) | | | | | | | |
| 生鮮食品 | 391 | -4.6 | -0.20 | 109.8 | 0.0 | 0.00 | 0.20 |
| 生鮮魚介 | 116 | -4.9 | -0.06 | 108.6 | -4.3 | -0.06 | 0.00 |
| 生鮮野菜 | 180 | -6.6 | -0.13 | 103.8 | 3.9 | 0.07 | 0.20 |
| 生鮮果物 | 95 | -0.8 | -0.01 | 122.6 | -1.3 | -0.02 | -0.01 |
| 生鮮食品を除く総合 | 9609 | 0.7 | 0.67 | 100.4 | 0.6 | 0.54 | -0.13 |
| 生鮮食品を除く食料 | 2089 | 0.9 | 0.20 | 103.8 | 0.8 | 0.18 | -0.02 |
| 持家の 帰属家賃を除く総合 | 8572 | 0.4 | 0.32 | 101.4 | 0.7 | 0.57 | 0.25 |
| エネルギー | 861 | 9.3 | 0.76 | 106.0 | 9.0 | 0.75 | -0.01 |
| 食料(酒類を除く)及びエネルギーを除く総合 | 6784 | -0.4 | -0.28 | 98.7 | -0.6 | -0.39 | -0.11 |
| 教育関係費 | 333 | 0.7 | 0.02 | 98.8 | 0.9 | 0.03 | 0.01 |
| 教養娯楽関係費 | 995 | 0.2 | 0.02 | 105.2 | 1.3 | 0.13 | 0.11 |
| 情報通信関係費 | 566 | -13.8 | -0.72 | 79.8 | -13.8 | -0.72 | 0.00 |
| 生鮮食品及びエネルギーを除く総合 | 8748 | -0.1 | -0.09 | 99.8 | -0.2 | -0.22 | -0.13 |

注)原数値を掲載


9 10大費目別指数推移グラフ



<追加参考資料> 松江市消費者物価指数
 主な別掲項目の指数別推移。

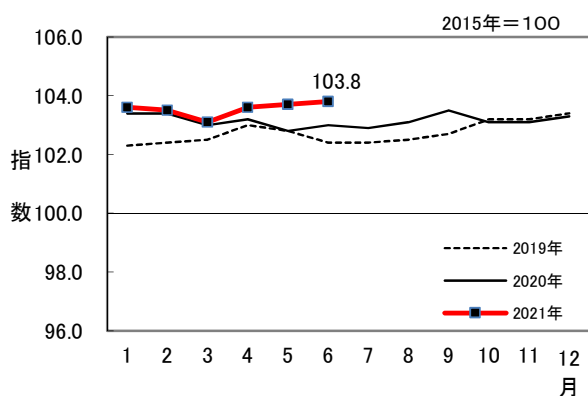
1 各指数の推移

- 生鮮食品を除く総合は、前年同月比0.6%の上昇となった。
 (前月の前年同月比=0.7%)。
- 生鮮食品及びエネルギーを除く総合は、前年同月比0.2%の下落となった。
 (前月の前年同月比=▲0.1%)。
- 生鮮食品を除く食料は、前年同月比0.8%の上昇となった。
 (前月の前年同月比=0.9%)。
- エネルギーは、前年同月比9.0%の上昇となった。
 (前月の前年同月比=9.3%)。

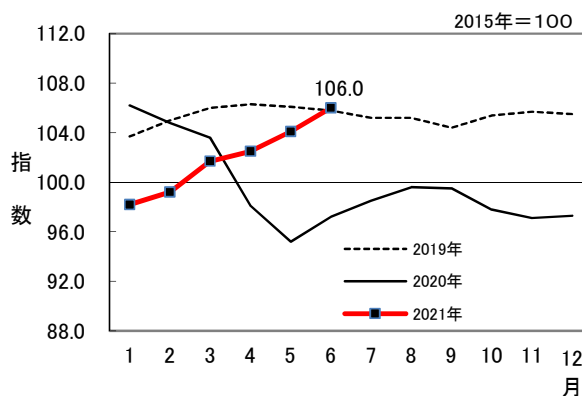


(注)エネルギー：電気代、都市ガス代、プロパンガス、灯油、ガソリン

2 生鮮食品を除く食料 指数推移グラフ



3 エネルギー 指数推移グラフ



消費者物価指数の公表予定日

| 公表予定日 | 松江市 |
|-----------------------|--------------------|
| 2021年 2月19日 (金) (公表済) | 1月分 |
| 3月19日 (金) (公表済) | 2月分 |
| 4月23日 (金) (公表済) | 3月分 及び2020年度平均 |
| 5月21日 (金) (公表済) | 4月分 |
| 6月18日 (金) (公表済) | 5月分 |
| 7月20日 (火) (公表済) | 6月分 |
| 8月20日 (金) | 7月分 2020年基準指数への切替え |
| 9月24日 (金) | 8月分 |
| 10月22日 (金) | 9月分 |
| 11月19日 (金) | 10月分 |
| 12月24日 (金) | 11月分 |
| 2022年 1月21日 (金) | 12月分 及び2021年平均 |

<内容に関する問合せ先>
 島根県政策企画局 統計調査課 生活消費グループ
 (0852)22-5072

しまね統計情報データベース <http://pref.shimane-toukei.jp/>