

利 用 に あ た っ て

「統計指標でみる島根のすがた」は、「島根総合発展計画」第3次実施計画の成果参考指標や施策に関連するその他の指標のうち、全国比較ができる指標を選定し、政策の枠組みごとに掲載しています。

1. 調査時点、期間等

「調査時点、期間等」の欄において、「〇〇年」は（1月～12月）を、「〇〇年度」は（4月～翌年3月）を示しています。

2. 順位

表の都道府県の順位は、当該指標の数値が高いものから順に並べています。
同順位の場合は、標準地域コードによる都道府県順に並べています。

3. 全国平均

全都道府県の平均を算出したものです。
なお、「注意」欄に記載があるものを除き、全都道府県合計値を47で除した数値です。

4. 人口

「人口〇人当たり」の人口は、原則として国勢調査人口又は推計人口（毎年度10月1日現在）のものを使用しています。

5. 出典の表記等

表の下欄には、数値の「出所」、「資料名」、「注意（算出方法）」等を記載しています。
なお、「注意」欄に記載がないものは、「資料」による数値をそのまま用いています。

6. 統計表の符号

統計表に用いた符号は次のとおりです。

- 「0」、「0. 0」・・・表章単位に満たないもの。
- 「…」・・・数値が得られないもの。
- 「—」・・・該当数値のないもの。
- 「X」・・・数値が秘匿されているもの。

[表の見方]

指標の分類
*「島根総合発展計画」の政策名を利用して、関連する指標ごとに指標を分類しました。

自然が育む資源を活かした産業の振興に関する指標

調査時点、期間等

指標名

順位	都道府県名	平成30年度 (2018)
1	〇〇〇	〇〇
2	〇〇〇	〇〇
3	〇〇〇	〇〇
4	〇〇〇	〇〇
5	〇〇〇	〇〇
6	〇〇〇	〇〇
7	〇〇〇	〇〇
8	〇〇〇	〇〇
9	〇〇〇	〇〇
10	〇〇〇	〇〇
11	〇〇〇	〇〇
12	〇〇〇	〇〇
全国平均	〇〇〇	〇〇
	全国平均	〇〇
15	〇〇〇	〇〇
16	〇〇〇	〇〇
17	〇〇〇	〇〇
18	〇〇〇	〇〇
19	島根県	〇〇
	〇〇〇	〇〇
	〇〇〇	〇〇
22	〇〇〇	〇〇
23	〇〇〇	〇〇
24	〇〇〇	〇〇
25	〇〇〇	〇〇
26	〇〇〇	〇〇
27	〇〇〇	〇〇
28	〇〇〇	〇〇
29	〇〇〇	〇〇
30	〇〇〇	〇〇
31	〇〇〇	〇〇
32	〇〇〇	〇〇
33	〇〇〇	〇〇
34	〇〇〇	〇〇
35	〇〇〇	〇〇
36	〇〇〇	〇〇
37	〇〇〇	〇〇
38	〇〇〇	〇〇
39	〇〇〇	〇〇
40	〇〇〇	〇〇
41	〇〇〇	〇〇
42	〇〇〇	〇〇
43	〇〇〇	〇〇
44	〇〇〇	〇〇
45	〇〇〇	〇〇
46	〇〇〇	〇〇
47	〇〇〇	〇〇

順位	都道府県名	平成30年 (2018)
1	〇〇〇	〇〇
2	〇〇〇	〇〇
3	〇〇〇	〇〇
4	〇〇〇	〇〇
5	〇〇〇	〇〇
6	〇〇〇	〇〇
7	〇〇〇	〇〇
8	〇〇〇	〇〇
9	〇〇〇	〇〇
10	〇〇〇	〇〇
11	〇〇〇	〇〇
	全国平均	〇〇
12	〇〇〇	〇〇
13	〇〇〇	〇〇
14	〇〇〇	〇〇
15	〇〇〇	〇〇
16	島根県	〇〇
17	〇〇〇	〇〇
18	〇〇〇	〇〇
19	〇〇〇	〇〇
20	〇〇〇	〇〇
21	〇〇〇	〇〇
22	〇〇〇	〇〇
23	〇〇〇	〇〇
24	〇〇〇	〇〇
25	〇〇〇	〇〇
26	〇〇〇	〇〇
27	〇〇〇	〇〇
28	〇〇〇	〇〇
29	〇〇〇	〇〇
30	〇〇〇	〇〇
31	〇〇〇	〇〇
32	〇〇〇	〇〇
33	〇〇〇	〇〇
34	〇〇〇	〇〇
35	〇〇〇	〇〇
36	〇〇〇	〇〇
37	〇〇〇	〇〇
38	〇〇〇	〇〇
39	〇〇〇	〇〇
40	〇〇〇	〇〇
41	〇〇〇	〇〇
42	〇〇〇	〇〇
43	〇〇〇	〇〇
44	〇〇〇	〇〇
45	〇〇〇	〇〇
46	〇〇〇	〇〇
47	〇〇〇	〇〇

全国平均

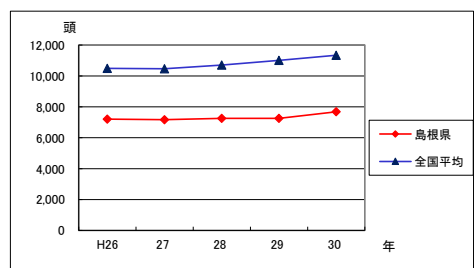
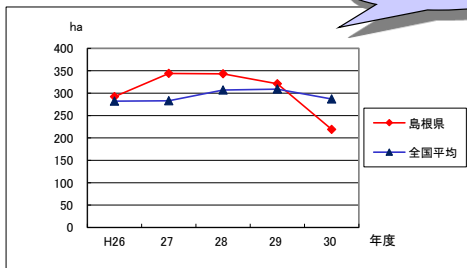
島根県の順位

資料の出典、注意事項、算出方法です。

(資料) 農林水産省「環境保全型農業直接支援対策の実施状況」
(注) 環境保全型農業直接支援対策のうち、「有機農業の取組」の実施面積。

(資料) 農林水産省「畜産統計調査」
(注) 前年8月～7月の1年間
和牛のほか、外国牛の肉専用種及び肉用種の雑種も含む。

推移を表します。



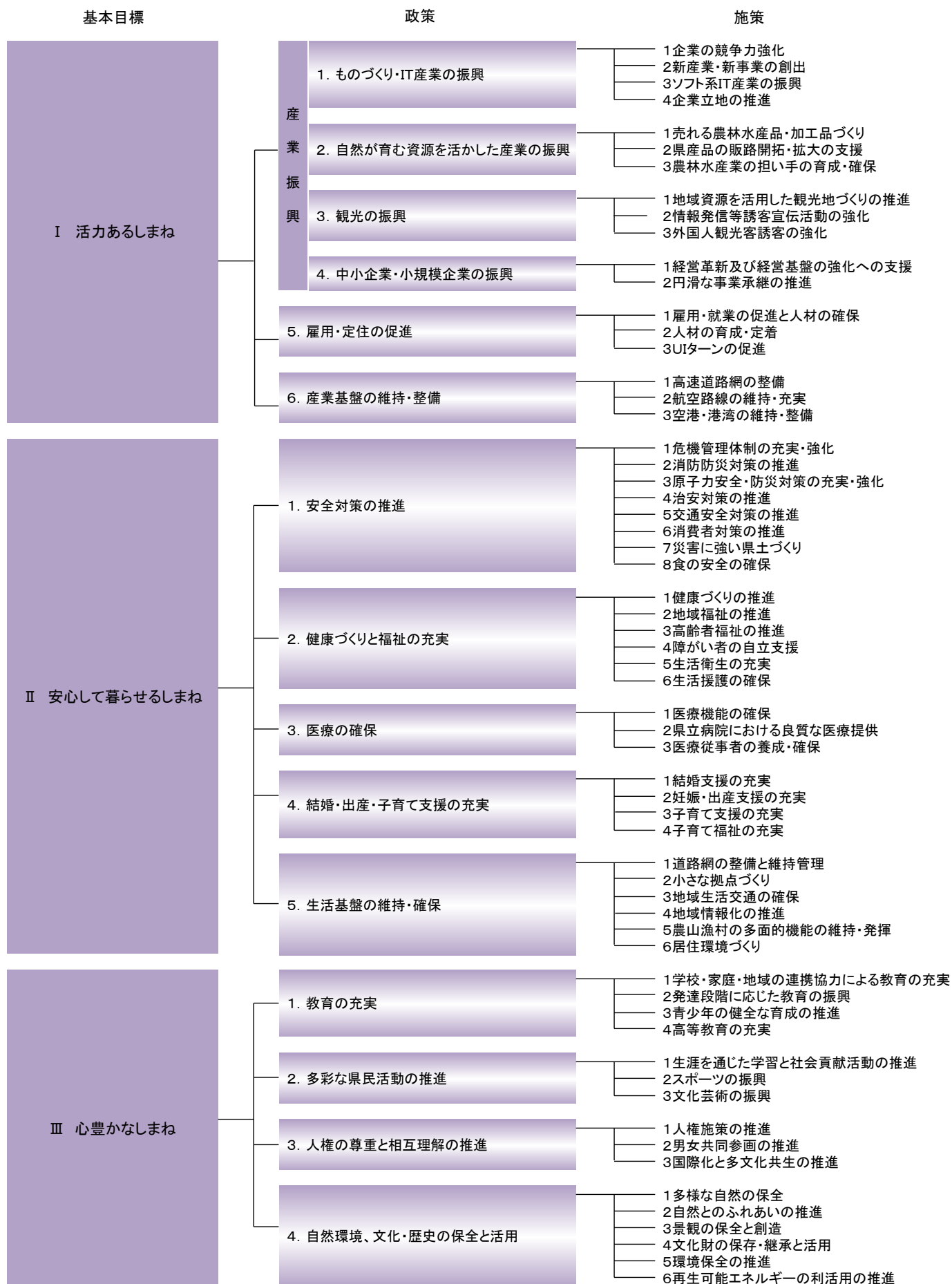
(単位: ha)

年度	H26	27	28	29	30
島根県	〇〇	〇〇	〇〇	〇〇	〇〇
全国平均	〇〇	〇〇	〇〇	〇〇	〇〇

(単位: 頭)

年	H26	27	28	29	30
島根県	〇〇	〇〇	〇〇	〇〇	〇〇
全国平均	〇〇	〇〇	〇〇	〇〇	〇〇

(参考掲載)島根総合発展計画(第3次実施計画) 政策・施策体系図



【掲載指標一覧】

基本目標Ⅰ 活力あるしまね

○ものづくり・IT産業の振興に関する指標 頁

1 製造業の従業員1人当たり年間付加価値額 … 5

2 製造業1事業所当たりの付加価値額 … 5

3 特許出願件数 … 6

4 特許登録件数 … 6

5 工場立地動向立地件数 … 7

6 工場立地動向敷地面積 … 7

○自然が育む資源を活かした産業の振興に関する指標

7 環境保全型農業直接支援対策(有機農業)実施面積 … 8

8 肉用種牛出生頭数 … 8

9 生乳年間生産量(暦年) … 9

10 素材需要量における自県産国産材の割合 … 9

11 素材(製材・合板・木材チップ用)生産量 … 10

12 海面漁業・養殖業産出額 … 10

13 農業産出額 … 11

14 林業産出額 … 11

15 農家1戸当たり生産農業所得 … 12

16 農業1経営体当たり生産農業所得 … 12

17 1経営体当たり海面漁業・養殖業産出額 … 13

18 法人化農業経営体数 … 13

19 認定農業者数 … 14

○観光の振興に関する指標

20 観光入込客年間延べ数 … 14

21 宿泊客年間延べ数 … 15

22 年間観光消費額 … 15

23 訪日外国人観光入込客数 … 16

24 外国人宿泊客延べ数 … 16

25 消費税免税店舗数 … 17

○中小企業・小規模企業の振興に関する指標

26 経営革新計画の年間承認件数 … 17

27 中小企業数 … 18

○雇用・定住の促進に関する指標

28 高校生の県内就職率 … 18

29 完全失業率 … 19

30 有効求人倍率 … 19

○産業基盤の維持・整備に関する指標

31 高速道路供用率 … 20

32 地方空港年間乗降客数 … 20

33 離島空港年間乗降客数 … 21

基本目標Ⅱ 安心して暮らせるしまね

○安全対策の推進に関する指標

34 公共建築物の耐震化率 … 22

35 自主防災組織活動カバー率 … 22

36 出火率(人口1万人当たり) … 23

37 刑法犯認知件数(人口10万人当たり) … 23

38 重要犯検挙率 … 24

39 交通事故年間死者数(人口10万人当たり) … 24

40 交通事故年間死傷者数(人口10万人当たり) … 25

41 国県道(県管理)の歩道整備率 … 25

42 交通事故発生件数(人口10万人当たり) … 26

43 消費者相談件数(人口10万人当たり) … 26

44 食中毒年間発生件数(人口10万人当たり) … 27

○健康づくりと福祉の充実に関する指標

45 平均寿命(男) … 27

46 平均寿命(女) … 28

47 75歳未満がん年齢調整死亡率(人口10万対)(男) … 28

48 75歳未満がん年齢調整死亡率(人口10万対)(女) … 29

49 脳卒中年齢調整死亡率(人口10万対)(男) … 29

50 脳卒中年齢調整死亡率(人口10万対)(女) … 30

51 民生児童委員の年間訪問回数(人口10万人当たり) … 30

52 福祉人材センターの職業紹介により就職した福祉事業従事者数 … 31

53 介護を要しない高齢者の割合 … 31

54 認知症サポーター数 … 32

55 精神障がい者の入院後3か月経過時点の退院率 … 32

56 精神障がい者の入院後1年経過時点の退院率 … 33

57 障害者支援施設定員数(人口10万人当たり) … 33

58 地域活動支援センター定員数(人口10万人当たり) … 34

59 医薬品等の違反発見率 … 34

60 犬・猫の引取り数(人口10万人当たり) … 35

61 就労により自立した生活保護世帯の数 … 35

62 生活保護の保護率 … 36

○医療の確保に関する指標

63 救急病院数 … 36

64 訪問看護師数 … 37

65 がん診療連携拠点病院数 … 37

66 病院の病床数(人口10万人当たり) … 38

67 一般診療所の病床数(人口10万人当たり) … 38

68 二次医療圏外への流出患者の割合 … 39

69 医師数(人口10万人当たり) … 39

70 歯科医師数(人口10万人当たり) … 40

71 看護師・准看護師数(人口10万人当たり) … 40

72 歯科衛生士数(人口10万人当たり) … 41

○結婚・出産・子育て支援の充実に関する指標 頁

73 低出生体重児の出生割合 … 41

74 妊娠初期(妊娠11週以下)からの妊娠届出率 … 42

75 周産期死亡率(出産千対) … 42

76 乳児死亡率(出生千対) … 43

77 保育所待機児童数(4月) … 43

78 延長保育の実施率 … 44

79 一時預かり事業の実施率 … 44

80 保育所待機児童率 … 45

81 地域における子育て支援拠点の箇所数 … 45

82 里親登録数(累計) … 46

83 児童相談所における相談受付件数(人口10万人当たり) … 46

84 児童相談所における虐待相談処理件数(人口10万人当たり) … 47

85 里親委託児童数(人口10万人当たり) … 47

86 児童養護施設定員数(人口10万人当たり) … 48

○生活基盤の維持・確保に関する指標

87 国県道(県管理)改良率 … 48

88 市町村道改良率 … 49

89 営業用バス乗車人員数(1日、人口1,000人当たり) … 49

90 インターネット利用率(個人) … 50

91 多面的機能支払取組面積 … 50

92 中山間地域等直接支払い制度協定面積 … 51

93 集落営農法人数 … 51

94 汚水処理人口普及率 … 52

95 都市公園等面積(人口1人当たり) … 52

96 上水道給水人口比率 … 53

基本目標Ⅲ 心豊かなしまね

○教育の充実に関する指標

97 不登校児童生徒の割合(小・中学校)(児童・生徒1,000人当たり) … 54

98 暴力行為の発生件数(小・中・高等学校)(児童・生徒1,000人当たり) … 54

99 いじめの認知件数(小・中・高等学校)(児童・生徒1,000人当たり) … 55

100 少年刑法犯検挙人数(14～19歳人口1,000人当たり) … 55

101 大学数(人口10万人当たり) … 56

102 短期大学数(人口10万人当たり) … 56

103 大学収容力指数 … 57

○多彩な県民活動の推進に関する指標

104 NPO 法人の認証数(人口10万人当たり) … 57

105 ボランティア活動の年間行動者率(10歳以上) … 58

106 公民館数(人口10万人当たり) … 58

107 図書館数(人口10万人当たり) … 59

108 スポーツの年間行動者率(10歳以上) … 59

109 社会体育施設数(人口10万人当たり) … 60

110 博物館数(人口10万人当たり) … 60

○人権の尊重と相互理解の推進に関する指標

111 人権侵害事件受理件数(人口10万人当たり) … 61

112 男女共同参画に関する条例の制定率(市(区)町村) … 61

113 審議会等委員への女性登用率(都道府県) … 62

114 審議会等委員への女性登用率(市(区)町村) … 62

115 地方議会における女性議員比率 … 63

○自然環境、文化・歴史の保全と活用に関する指標

116 自然環境保全地域面積割合 … 63

117 鳥獣保護区設置数(総面積100km²当たり) … 64

118 自然公園等の年間利用者数 … 64

119 自然公園面積(人口10万人当たり) … 65

120 国・県指定文化財等数 … 65

121 県内総生産(100万円)あたりの年間エネルギー使用量 … 66

122 公共用水域におけるBOD(COD)環境基準達成率 … 66

123 エコファーマー認定件数 … 67

124 1人1日当たりのごみ排出量 … 67

125 建設廃棄物の再資源化等率 … 68

126 一般廃棄物リサイクル率 … 68

127 一般廃棄物最終処分率 … 69

128 固定価格買取制度における再生可能エネルギー発電設備導入容量 … 69