

2015年基準 松江市消費者物価指数

平成30年(2018年)11月分

1 概況

(1) 総合指数は2015年(平成27年)を100として**101.3**

前年同月比は0.9%の上昇 前月比は0.4%の下落

(2) 生鮮食品を除く総合指数は**101.0**

前年同月比は0.9%の上昇 前月比は0.2%の下落

(3) 生鮮食品及びエネルギーを除く総合指数は**100.3**

前年同月比は0.2%の上昇 前月比は0.2%の下落

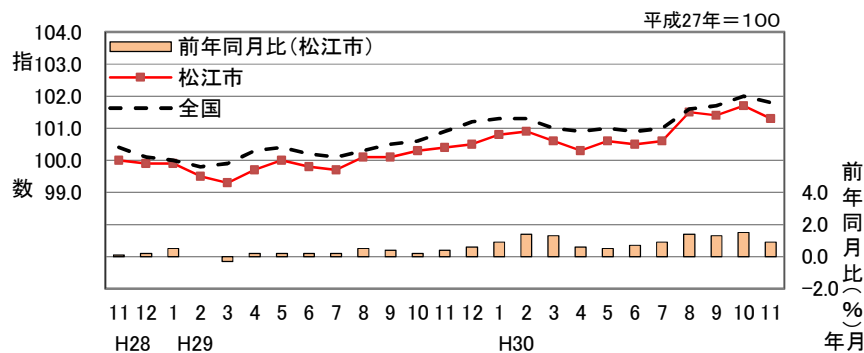
全国の総合指数は101.8、前年同月比は0.8%の上昇、前月比(季節調整値)は0.2%の下落。

全国の生鮮食品を除く総合指数は101.6、前年同月比は0.9%の上昇、前月と同水準(季節調整値)。

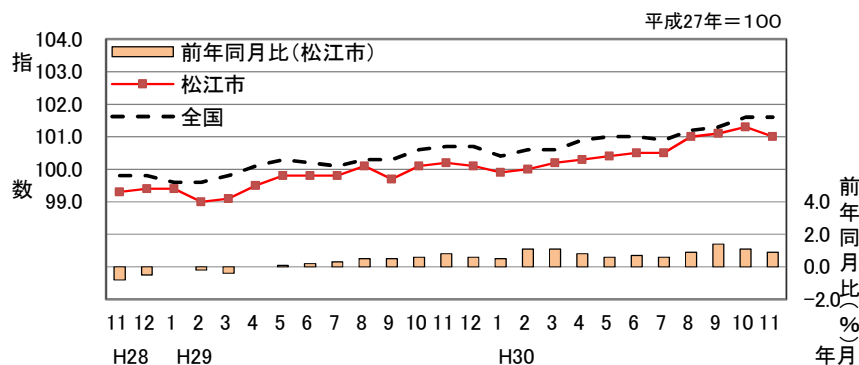
全国の生鮮食品及びエネルギーを除く総合指数は101.3、前年同月比は0.3%の上昇、前月と同水準(季節調整値)。

2 指数の動向

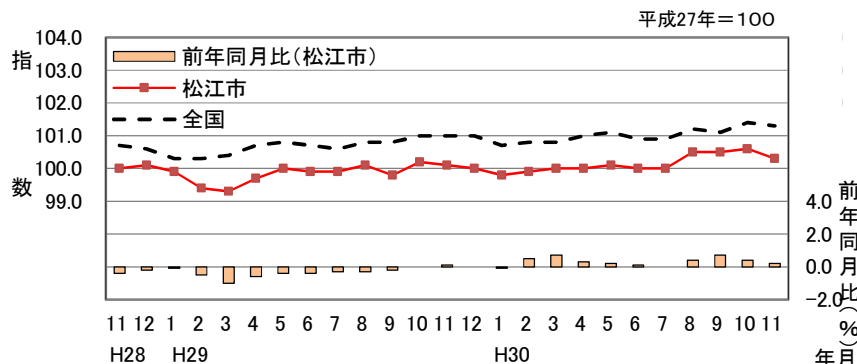
(1) 総合



(2) 生鮮食品を除く総合



(3) 生鮮食品及びエネルギーを除く総合



島根県政策企画局統計調査課
(生活消費グループ TEL 0852-22-5072)



※松江市消費者物価指数は、総務省統計局『小売物価統計調査』の調査票情報を独自集計したものです。

3 10大費目別対前年同月比, 対前月比及び寄与度

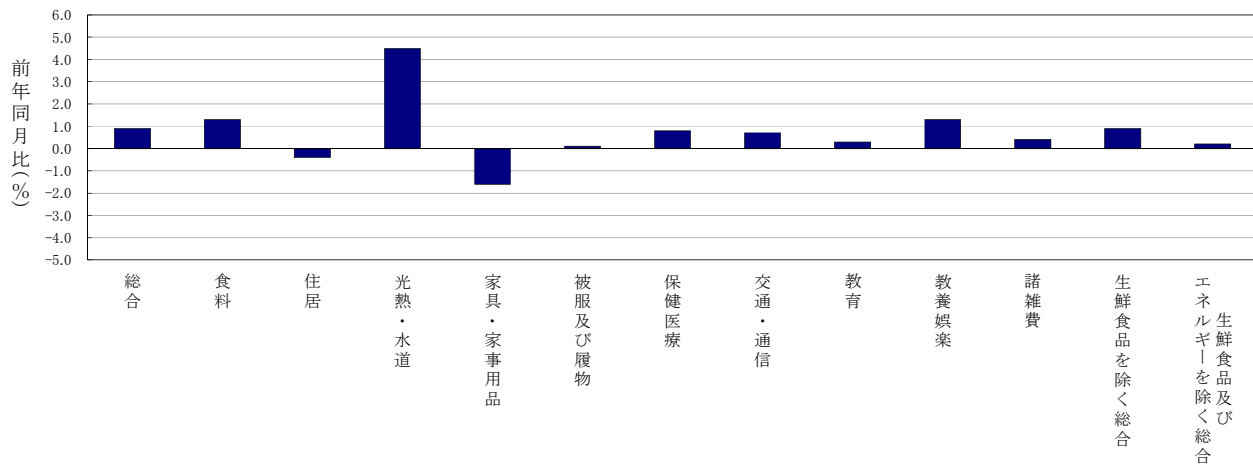
(松江市)

| 原数値 | 総合 | 食料 | 住居 | 光熱・水道 | 家具・家事用品 | 被服及び履物 | 保健医療 | 交通・通信 | 教育 | 教養娯楽 | 諸雑費 | 生鮮食品を除く総合 | 生鮮食品及びエネルギーを除く総合 |
|----------|-------|-------|-------|-------|---------|--------|-------|-------|-------|-------|-------|-----------|------------------|
| ウエイト | 10000 | 2479 | 1918 | 795 | 320 | 371 | 406 | 1855 | 242 | 938 | 674 | 9609 | 8748 |
| 指数 | 101.3 | 103.2 | 98.3 | 104.2 | 93.3 | 105.4 | 103.8 | 99.7 | 104.3 | 103.0 | 100.4 | 101.0 | 100.3 |
| 前年同月比(%) | 0.9 | 1.3 | -0.4 | 4.5 | -1.6 | 0.1 | 0.8 | 0.7 | 0.3 | 1.3 | 0.4 | 0.9 | 0.2 |
| *寄与度 | | 0.33 | -0.08 | 0.36 | -0.05 | 0.01 | 0.03 | 0.13 | 0.01 | 0.12 | 0.02 | 0.83 | 0.19 |
| 前月比(%) | -0.4 | -0.5 | -0.4 | 0.4 | -2.9 | 0.1 | 0.0 | -0.6 | 0.0 | -0.9 | 0.0 | -0.2 | -0.2 |
| *寄与度 | | -0.12 | -0.07 | 0.03 | -0.09 | 0.01 | 0.00 | -0.11 | 0.00 | -0.09 | 0.00 | -0.23 | -0.21 |

(注1)ウエイトとは、それぞれの支出金額の家計費全体に占める割合です。したがって、総合指数への影響はウエイトの数値に比例します。

(注2)寄与度とは、物価全体の上昇(下落)に対して各項目がどれだけ影響したかを表す数字です。

(注3)変化率及び寄与度の計算は、端数処理前の指数値を用いているため、公表された指数値で計算した場合と一致しない場合があります。



(全国)

| 原数値 | 総合 | 食料 | 住居 | 光熱・水道 | 家具・家事用品 | 被服及び履物 | 保健医療 | 交通・通信 | 教育 | 教養娯楽 | 諸雑費 | 生鮮食品を除く総合 | 生鮮食品及びエネルギーを除く総合 |
|----------|-------|-------|-------|-------|---------|--------|-------|-------|-------|-------|-------|-----------|------------------|
| ウエイト | 10000 | 2623 | 2087 | 745 | 348 | 412 | 430 | 1476 | 316 | 989 | 574 | 9586 | 8802 |
| 指数 | 101.8 | 103.8 | 99.6 | 101.2 | 98.4 | 104.5 | 103.9 | 100.0 | 102.8 | 102.8 | 102.1 | 101.6 | 101.3 |
| 前年同月比(%) | 0.8 | 0.5 | -0.1 | 5.0 | -0.7 | 0.1 | 1.2 | 1.2 | 0.5 | 1.0 | 0.9 | 0.9 | 0.3 |
| *寄与度 | | 0.13 | -0.03 | 0.35 | -0.02 | 0.00 | 0.05 | 0.17 | 0.02 | 0.10 | 0.05 | 0.88 | 0.27 |
| 前月比(%) | -0.3 | -0.8 | 0.0 | 0.6 | 0.3 | 0.3 | -0.1 | -0.3 | 0.0 | -0.5 | 0.1 | 0.0 | 0.0 |
| *寄与度 | | -0.22 | 0.00 | 0.04 | 0.01 | 0.01 | 0.00 | -0.05 | 0.00 | -0.05 | 0.01 | 0.00 | -0.01 |

***【寄与度の計算】**

寄与度とは、ある項目の指数の変動が、総合指数の変動にどの程度の影響を与えるかを示したものであり、計算式は次のとおりです。

$$A\text{項目の寄与度} = \frac{\text{当期の}A\text{項目の指数} - \text{前期の}A\text{項目の指数}}{\text{前期の総合指数}} \times \frac{A\text{項目のウエイト}}{\text{総合のウエイト}} \times 100$$

注意：寄与度の計算は、2010年基準指数から端数処理前の指数値を用いて計算されているため、公表された指数値で計算した場合と一致しない場合があります。

4 上昇及び下落した主な項目(中分類)

(1) 前年同月比で上昇・下落幅の大きかった項目(中分類)

| 上 昇 | | | | 下 落 | | | |
|-------|----------|----------|------|-------|--------------|----------|-------|
| 中 分 類 | | 前年同月比(%) | 寄与度 | 中 分 類 | | 前年同月比(%) | 寄与度 |
| 1 | 他の光熱(灯油) | 21.3 | 0.08 | 1 | 室内装備品 | -15.2 | -0.03 |
| 2 | たばこ | 8.6 | 0.02 | 2 | 生鮮野菜 | -4.3 | -0.09 |
| 3 | 生鮮魚介 | 8.3 | 0.10 | 3 | 通信 | -3.2 | -0.15 |
| 4 | 電気代 | 6.5 | 0.24 | 4 | 家庭用耐久財 | -2.2 | -0.02 |
| 5 | 被服関連サービス | 4.1 | 0.01 | 5 | 身の回り用品 | -2.0 | -0.02 |
| 6 | 生鮮果物 | 3.6 | 0.03 | 6 | 家事雑貨 | -1.9 | -0.01 |
| 7 | 他の被服 | 3.5 | 0.01 | 7 | 医薬品 | -1.2 | -0.01 |
| 8 | 菓子類 | 2.9 | 0.07 | 8 | 理美容用品 | -1.1 | -0.02 |
| 9 | 肉類 | 2.6 | 0.06 | 9 | シャツ・セーター・下着類 | -1.0 | -0.01 |
| 10 | ガス代 | 2.4 | 0.04 | 10 | 教養娯楽用耐久財 | -0.9 | 0.00 |

(2) 前月比で上昇・下落幅の大きかった項目(中分類)

| 上 昇 | | | | 下 落 | | | |
|-------|----------|--------|------|-------|--------------|--------|-------|
| 中 分 類 | | 前月比(%) | 寄与度 | 中 分 類 | | 前月比(%) | 寄与度 |
| 1 | 生鮮魚介 | 11.0 | 0.13 | 1 | 生鮮野菜 | -13.0 | -0.28 |
| 2 | 室内装備品 | 4.7 | 0.01 | 2 | 家庭用耐久財 | -6.2 | -0.05 |
| 3 | 肉類 | 4.1 | 0.09 | 3 | 家事用消耗品 | -4.5 | -0.04 |
| 4 | 被服関連サービス | 2.0 | 0.01 | 4 | 生鮮果物 | -4.2 | -0.04 |
| 5 | 他の被服 | 1.5 | 0.01 | 5 | 教養娯楽用品 | -1.7 | -0.03 |
| 6 | 油脂・調味料 | 1.2 | 0.01 | 6 | 乳卵類 | -1.3 | -0.01 |
| 7 | 他の光熱(灯油) | 1.0 | 0.00 | 7 | 穀類 | -1.2 | -0.03 |
| 8 | 電気代 | 0.7 | 0.03 | 8 | 教養娯楽サービス | -0.9 | -0.06 |
| 9 | 菓子類 | 0.3 | 0.01 | 9 | 自動車等関係費 | -0.7 | -0.09 |
| 10 | 飲料 ほか | 0.2 | — | 10 | シャツ・セーター・下着類 | -0.5 | -0.01 |

【参考資料：松江市総合指数の変動に寄与した中分類項目(寄与度の大きいもの)】

(1) 前年同月比

前年同月比で価格が上昇した主な品目

| 中分類 | 品 目 |
|------|----------|
| 電気代 | 電気代 |
| 生鮮魚介 | ぶり、たこ など |

前年同月比で価格が下落した主な品目

| 中分類 | 品 目 |
|------|--------------|
| 通信 | 通信料(携帯電話) など |
| 生鮮野菜 | レタス、ながいも など |

(2) 前月比

前月比で価格が上昇した主な品目

| 中分類 | 品 目 |
|------|-----------|
| 生鮮魚介 | ぶり、いわし など |
| 肉類 | 豚肉(もも) など |

前月比で価格が下落した主な品目

| 中分類 | 品 目 |
|---------|------------------|
| 生鮮野菜 | ほうれんそう、ブロッコリー など |
| 自動車等関係費 | カーナビゲーション など |

■総務省統計局公表の消費者物価指数は、品目ごとの指数を都市別には公表していません。

このため参考資料は、消費者物価指数作成に用いる「小売物価統計調査」の品目別価格(松江市分)を利用し作成しています。

注)比較時と当月分では、調査している商標が異なっている場合があります(電化製品など)。

5 月別指数の推移

| 中分類 | ウェイト | 平成29年 | 12 | 平成30年 | 2 | 3 | 4 |
|-----------------------|--------------|--------------|--------------|--------------|--------------|--------------|--------------|
| | | 11 | | 1 | | | |
| 総合 | 10000 | 100.4 | 100.5 | 100.8 | 100.9 | 100.6 | 100.3 |
| 食料 | 2479 | 101.9 | 102.2 | 104.1 | 104.2 | 102.8 | 101.1 |
| 穀類 | 204 | 104.7 | 102.9 | 103.2 | 105.0 | 104.4 | 105.1 |
| 魚介類 | 198 | 104.7 | 107.6 | 113.4 | 109.3 | 108.7 | 105.4 |
| 肉類 | 228 | 96.0 | 94.3 | 97.5 | 96.6 | 97.4 | 95.6 |
| 乳卵類 | 116 | 98.1 | 99.0 | 97.6 | 94.6 | 96.1 | 97.6 |
| 野菜・海藻 | 274 | 107.3 | 110.2 | 118.7 | 121.0 | 107.3 | 98.1 |
| 果物 | 101 | 102.8 | 107.8 | 114.5 | 117.1 | 119.8 | 109.1 |
| 油脂・調味料 | 122 | 98.0 | 98.8 | 95.9 | 97.0 | 97.1 | 97.4 |
| 菓子類 | 236 | 99.7 | 99.3 | 99.3 | 101.3 | 101.2 | 103.3 |
| 調理食品 | 275 | 102.2 | 101.2 | 101.2 | 100.3 | 100.9 | 99.3 |
| 飲料 | 125 | 97.9 | 96.3 | 96.5 | 96.9 | 95.9 | 95.6 |
| 酒類 | 125 | 103.8 | 103.4 | 104.8 | 104.4 | 103.7 | 104.3 |
| 外食 | 476 | 102.5 | 102.5 | 102.5 | 102.5 | 102.5 | 102.8 |
| 住居 | 1918 | 98.7 | 98.8 | 98.7 | 98.7 | 98.7 | 98.7 |
| 家賃 | 1679 | 98.8 | 98.8 | 98.7 | 98.7 | 98.7 | 98.7 |
| 設備修繕・維持 | 240 | 98.4 | 98.3 | 98.3 | 98.3 | 98.2 | 98.7 |
| 光熱・水道 | 795 | 99.6 | 99.6 | 99.9 | 100.5 | 100.8 | 101.1 |
| 電気代 | 375 | 100.4 | 100.2 | 100.6 | 101.1 | 101.8 | 102.4 |
| ガス代 | 165 | 98.2 | 98.3 | 98.2 | 99.2 | 99.2 | 99.3 |
| 他の光熱 | 38 | 96.5 | 97.5 | 100.7 | 101.9 | 101.1 | 103.7 |
| 上下水道料 | 218 | 100.0 | 100.0 | 100.0 | 100.0 | 100.0 | 100.0 |
| 家具・家事用品 | 320 | 94.8 | 94.5 | 95.8 | 94.6 | 94.0 | 93.6 |
| 家庭用耐久財 | 96 | 87.2 | 86.7 | 88.8 | 85.9 | 83.7 | 82.5 |
| 室内装備品 | 23 | 77.7 | 75.2 | 75.1 | 71.7 | 71.7 | 68.3 |
| 寝具類 | 18 | 99.4 | 99.1 | 99.4 | 99.0 | 98.7 | 99.0 |
| 家事雑貨 | 66 | 107.2 | 106.9 | 106.9 | 106.9 | 107.8 | 107.2 |
| 家事用消耗品 | 90 | 95.7 | 96.2 | 98.7 | 98.2 | 97.7 | 98.9 |
| 家事サービス | 26 | 99.9 | 99.9 | 99.9 | 99.9 | 99.9 | 99.9 |
| 被服及び履物 | 371 | 105.2 | 105.5 | 102.9 | 101.8 | 104.2 | 104.9 |
| 衣料 | 141 | 101.2 | 100.6 | 97.4 | 95.6 | 99.8 | 99.9 |
| 和服 | 5 | 100.0 | 100.0 | 100.0 | 100.0 | 100.0 | 100.0 |
| 洋服 | 136 | 101.2 | 100.6 | 97.3 | 95.4 | 99.8 | 99.9 |
| シャツ・セーター・下着類 | 112 | 109.3 | 111.4 | 108.4 | 107.7 | 108.7 | 109.7 |
| シャツ・セーター類 | 79 | 114.0 | 115.3 | 111.4 | 110.3 | 111.3 | 113.1 |
| 下着類 | 33 | 97.9 | 101.7 | 101.1 | 101.4 | 102.3 | 101.4 |
| 履物類 | 51 | 111.7 | 111.7 | 111.7 | 111.7 | 111.9 | 114.3 |
| 他の被服 | 32 | 103.8 | 102.3 | 96.0 | 94.0 | 99.9 | 100.0 |
| 被服関連サービス | 35 | 100.3 | 100.3 | 100.3 | 100.3 | 100.3 | 100.3 |
| 保健医療 | 406 | 102.9 | 102.7 | 102.7 | 102.7 | 102.3 | 102.9 |
| 医薬品・健康保持用摂取品 | 106 | 100.1 | 100.3 | 99.8 | 99.3 | 98.6 | 98.9 |
| 保健医療用品・器具 | 74 | 100.1 | 98.7 | 99.6 | 100.0 | 99.1 | 99.6 |
| 保健医療サービス | 226 | 105.1 | 105.1 | 105.1 | 105.1 | 105.1 | 105.9 |
| 交通通信 | 1855 | 99.0 | 99.1 | 99.0 | 98.9 | 99.0 | 99.1 |
| 交通 | 124 | 97.7 | 98.7 | 96.4 | 96.5 | 99.3 | 96.9 |
| 自動車等関係費 | 1217 | 100.9 | 100.9 | 101.1 | 100.9 | 100.8 | 101.3 |
| 通信 | 514 | 94.8 | 94.9 | 94.6 | 94.6 | 94.7 | 94.3 |
| 教育 | 242 | 103.9 | 103.9 | 103.9 | 103.9 | 103.9 | 104.3 |
| 授業料等 | 186 | 104.9 | 104.9 | 104.9 | 104.9 | 104.9 | 105.3 |
| 教科書・学習参考教材 | 9 | 101.1 | 101.1 | 101.1 | 101.1 | 101.1 | 101.1 |
| 補習教育 | 47 | 100.9 | 100.9 | 100.9 | 100.9 | 100.9 | 100.9 |
| 教養娯楽 | 938 | 101.6 | 101.9 | 100.9 | 101.9 | 101.8 | 101.9 |
| 教養娯楽用耐久財 | 47 | 99.9 | 96.3 | 96.1 | 100.2 | 98.4 | 95.7 |
| 教養娯楽用品 | 192 | 100.8 | 100.9 | 100.5 | 99.8 | 99.9 | 100.1 |
| 書籍・他の印刷物 | 129 | 101.0 | 101.0 | 101.1 | 101.1 | 101.2 | 101.2 |
| 教養娯楽サービス | 570 | 102.2 | 102.9 | 101.3 | 102.9 | 102.9 | 103.1 |
| 諸雑費 | 674 | 100.0 | 99.9 | 99.6 | 99.8 | 100.0 | 99.9 |
| 理美容サービス | 100 | 98.1 | 98.1 | 98.1 | 98.1 | 98.1 | 98.9 |
| 理美容用品 | 145 | 98.5 | 99.3 | 98.8 | 98.8 | 99.4 | 98.2 |
| 身の回り用品 | 86 | 104.9 | 102.3 | 101.0 | 102.9 | 102.9 | 102.9 |
| たばこ | 28 | 102.8 | 102.8 | 102.8 | 102.8 | 102.8 | 103.5 |
| 他の諸雑費 | 314 | 99.7 | 99.7 | 99.7 | 99.7 | 99.7 | 99.8 |
| (別掲項目) | | | | | | | |
| 生鮮食品 | 391 | 106.6 | 111.3 | 121.5 | 121.5 | 112.2 | 101.7 |
| 生鮮魚介 | 116 | 105.2 | 109.9 | 118.8 | 111.4 | 111.6 | 106.6 |
| 生鮮野菜 | 180 | 109.5 | 113.7 | 126.4 | 129.6 | 108.1 | 94.3 |
| 生鮮果物 | 95 | 103.0 | 108.4 | 115.4 | 118.3 | 120.6 | 109.8 |
| 生鮮食品を除く総合 | 9609 | 100.2 | 100.1 | 99.9 | 100.0 | 100.2 | 100.3 |
| 生鮮食品を除く食料 | 2089 | 101.0 | 100.5 | 100.8 | 100.9 | 101.0 | 101.0 |
| 持家の帰属家賃を除く総合 | 8572 | 100.7 | 100.8 | 101.2 | 101.3 | 101.0 | 100.6 |
| エネルギー | 861 | 100.6 | 100.5 | 101.1 | 101.5 | 101.6 | 102.5 |
| 食料(酒類を除く)及びエネルギーを除く総合 | 6784 | 99.9 | 99.9 | 99.6 | 99.7 | 99.8 | 99.8 |
| 教育関係費 | 333 | 102.9 | 102.3 | 102.0 | 102.2 | 102.1 | 102.4 |
| 教養娯楽関係費 | 995 | 101.5 | 101.9 | 100.6 | 101.6 | 101.9 | 101.6 |
| 情報通信関係費 | 566 | 95.6 | 95.6 | 95.4 | 95.4 | 95.4 | 95.4 |
| 生鮮食品及びエネルギーを除く総合 | 8748 | 100.1 | 100.0 | 99.8 | 99.9 | 100.0 | 100.0 |

注)原数値を掲載

平成27年=100

| 平成30年 5 | 6 | 7 | 8 | 9 | 10 | 11 | 中分類 |
|--------------|--------------|--------------|--------------|--------------|--------------|--------------|-----------------------|
| 100.6 | 100.5 | 100.6 | 101.5 | 101.4 | 101.7 | 101.3 | 総合 |
| 101.8 | 101.2 | 102.0 | 103.7 | 103.6 | 103.7 | 103.2 | 食料 |
| 105.1 | 104.1 | 105.3 | 105.0 | 106.1 | 106.5 | 105.2 | 穀類 |
| 107.3 | 106.8 | 111.3 | 114.4 | 104.3 | 104.9 | 111.7 | 魚介類 |
| 96.2 | 95.1 | 96.1 | 95.5 | 96.2 | 94.6 | 98.5 | 肉類 |
| 99.1 | 102.4 | 101.0 | 100.9 | 99.0 | 100.4 | 99.1 | 乳卵類 |
| 97.8 | 94.9 | 100.0 | 108.5 | 113.4 | 117.0 | 106.7 | 野菜・海藻 |
| 116.9 | 114.8 | 111.5 | 117.8 | 106.4 | 111.1 | 106.7 | 果物 |
| 96.0 | 95.8 | 96.2 | 97.9 | 97.4 | 97.1 | 98.3 | 油脂・調味料 |
| 103.8 | 100.3 | 99.6 | 100.8 | 103.1 | 102.3 | 102.6 | 菓子類 |
| 101.0 | 102.3 | 101.4 | 102.3 | 104.4 | 102.0 | 102.0 | 調理食品 |
| 95.5 | 95.4 | 95.5 | 96.4 | 98.4 | 97.1 | 97.3 | 飲料 |
| 103.5 | 103.6 | 103.2 | 103.3 | 104.1 | 103.6 | 103.5 | 酒類 |
| 102.8 | 103.1 | 103.1 | 103.1 | 103.1 | 103.1 | 103.1 | 外食 |
| 98.7 | 98.6 | 98.7 | 98.7 | 98.7 | 98.7 | 98.3 | 住居 |
| 98.7 | 98.6 | 98.6 | 98.6 | 98.6 | 98.6 | 98.2 | 家賃 |
| 98.7 | 98.7 | 99.3 | 99.1 | 99.1 | 99.1 | 99.2 | 設備修繕・維持 |
| 101.9 | 102.2 | 102.4 | 102.5 | 103.0 | 103.7 | 104.2 | 光熱・水道 |
| 103.9 | 104.1 | 104.2 | 104.5 | 105.2 | 106.1 | 106.8 | 電気代 |
| 99.4 | 99.5 | 99.6 | 99.7 | 99.8 | 100.5 | 100.6 | ガス代 |
| 102.9 | 108.7 | 109.8 | 109.8 | 111.8 | 115.9 | 117.1 | 他の光熱 |
| 100.0 | 100.0 | 100.0 | 100.0 | 100.0 | 100.0 | 100.0 | 上下水道料 |
| 94.1 | 94.8 | 92.7 | 92.9 | 94.1 | 96.1 | 93.3 | 家具・家事用品 |
| 85.4 | 86.2 | 84.0 | 84.3 | 85.1 | 90.9 | 85.3 | 家庭用耐久財 |
| 68.6 | 71.5 | 68.8 | 66.9 | 63.5 | 62.9 | 65.9 | 室内装備品 |
| 99.0 | 99.0 | 99.0 | 97.6 | 99.1 | 99.0 | 99.0 | 寝具類 |
| 109.6 | 108.4 | 106.1 | 105.1 | 105.1 | 105.2 | 105.2 | 家事雑貨 |
| 95.8 | 97.7 | 94.8 | 96.9 | 100.8 | 101.7 | 97.1 | 家事用消耗品 |
| 99.9 | 99.9 | 99.9 | 99.9 | 99.9 | 99.9 | 99.9 | 家事サービス |
| 104.3 | 104.2 | 102.1 | 104.1 | 104.5 | 105.2 | 105.4 | 被服及び履物 |
| 100.2 | 100.0 | 97.2 | 97.2 | 100.1 | 100.7 | 100.6 | 衣料 |
| 100.0 | 100.0 | 100.0 | 100.0 | 100.0 | 100.0 | 100.0 | 和服 |
| 100.2 | 100.0 | 97.1 | 97.0 | 100.1 | 100.7 | 100.6 | 洋服 |
| 107.2 | 106.7 | 103.7 | 109.7 | 108.0 | 108.7 | 108.2 | シャツ・セーター・下着類 |
| 109.8 | 109.2 | 107.5 | 113.0 | 113.1 | 114.1 | 112.6 | シャツ・セーター類 |
| 101.0 | 100.7 | 94.6 | 101.5 | 95.6 | 95.6 | 97.5 | 下着類 |
| 114.3 | 114.3 | 114.3 | 114.8 | 111.7 | 111.5 | 111.5 | 履物類 |
| 100.0 | 101.3 | 100.7 | 101.7 | 102.8 | 105.9 | 107.5 | 他の被服 |
| 100.3 | 100.3 | 100.3 | 100.3 | 102.4 | 102.4 | 104.5 | 被服関連サービス |
| 103.1 | 102.9 | 103.0 | 103.8 | 104.0 | 103.8 | 103.8 | 保健医療 |
| 99.1 | 98.7 | 98.7 | 99.3 | 99.5 | 99.1 | 99.0 | 医薬品 |
| 100.2 | 99.9 | 100.5 | 100.2 | 100.8 | 100.1 | 100.3 | 保健医療用品・器具 |
| 105.9 | 105.9 | 105.9 | 107.1 | 107.2 | 107.1 | 107.1 | 保健医療サービス |
| 99.0 | 99.5 | 99.8 | 99.9 | 99.7 | 100.3 | 99.7 | 交通通信 |
| 96.5 | 97.0 | 101.5 | 104.4 | 98.8 | 98.2 | 97.9 | 交通 |
| 101.3 | 102.8 | 102.7 | 102.7 | 103.0 | 104.0 | 103.3 | 自動車等関係費 |
| 94.3 | 92.3 | 92.4 | 92.3 | 91.9 | 92.0 | 91.8 | 通信 |
| 104.3 | 104.3 | 104.3 | 104.3 | 104.3 | 104.3 | 104.3 | 教育 |
| 105.3 | 105.3 | 105.3 | 105.3 | 105.3 | 105.3 | 105.3 | 授業料等 |
| 101.1 | 101.1 | 101.1 | 101.1 | 101.1 | 101.1 | 101.1 | 教科書・学習参考教材 |
| 100.9 | 100.9 | 100.9 | 100.9 | 100.9 | 100.9 | 100.9 | 補習教育 |
| 102.2 | 102.4 | 102.3 | 105.1 | 103.8 | 103.9 | 103.0 | 教養娯楽 |
| 95.9 | 95.0 | 94.8 | 93.1 | 96.8 | 99.0 | 99.0 | 教養娯楽用耐久財 |
| 101.0 | 102.4 | 100.2 | 100.9 | 102.5 | 102.3 | 100.6 | 教養娯楽用品 |
| 101.2 | 101.2 | 101.2 | 101.2 | 101.3 | 101.3 | 101.3 | 書籍・他の印刷物 |
| 103.3 | 103.2 | 103.8 | 108.4 | 105.4 | 105.5 | 104.5 | 教養娯楽サービス |
| 100.0 | 99.9 | 99.7 | 99.7 | 99.7 | 100.4 | 100.4 | 諸雑費 |
| 98.9 | 98.9 | 98.9 | 98.9 | 98.9 | 98.9 | 99.1 | 理美容サービス |
| 98.9 | 98.4 | 97.5 | 97.6 | 97.7 | 97.5 | 97.4 | 理美容用品 |
| 102.9 | 102.9 | 102.9 | 102.9 | 102.8 | 102.8 | 102.8 | 身の回り用品 |
| 103.5 | 103.5 | 103.5 | 103.5 | 103.5 | 111.6 | 111.6 | たばこ |
| 99.8 | 99.8 | 99.8 | 99.8 | 99.8 | 100.5 | 100.5 | 他の諸雑費 |
| | | | | | | | (別掲項目) |
| 104.0 | 100.9 | 105.3 | 113.4 | 109.2 | 112.9 | 107.9 | 生鮮食品 |
| 109.3 | 108.7 | 115.7 | 117.5 | 102.6 | 102.7 | 114.0 | 生鮮魚介 |
| 93.5 | 88.4 | 95.2 | 108.2 | 115.1 | 120.4 | 104.7 | 生鮮野菜 |
| 117.5 | 115.2 | 111.7 | 118.4 | 106.3 | 111.3 | 106.7 | 生鮮果物 |
| 100.4 | 100.5 | 100.5 | 101.0 | 101.1 | 101.3 | 101.0 | 生鮮食品を除く総合 |
| 101.4 | 101.3 | 101.3 | 101.8 | 102.5 | 102.0 | 102.3 | 生鮮食品を除く食料 |
| 100.9 | 100.9 | 101.0 | 102.0 | 101.9 | 102.3 | 101.9 | 持家の帰属家賃を除く総合 |
| 103.5 | 105.7 | 105.7 | 105.7 | 106.6 | 108.4 | 108.0 | エネルギー |
| 99.8 | 99.7 | 99.6 | 100.2 | 100.0 | 100.2 | 99.8 | 食料(酒類を除く)及びエネルギーを除く総合 |
| 102.4 | 102.4 | 102.4 | 102.4 | 102.4 | 102.4 | 102.4 | 教育関係費 |
| 101.9 | 102.1 | 102.6 | 105.6 | 103.7 | 103.8 | 102.8 | 教養娯楽関係費 |
| 95.4 | 93.8 | 93.8 | 93.8 | 93.5 | 93.7 | 93.7 | 情報通信関係費 |
| 100.1 | 100.0 | 100.0 | 100.5 | 100.5 | 100.6 | 100.3 | 生鮮食品及びエネルギーを除く総合 |

6 前年同月比の推移

| 中分類 | H29年 11 | 12 | H30年 1 | 2 | 3 | 4 | 5 | 6 | 7 | 8 | 9 | 10 | 11 |
|-----------------------|-------------|-------------|-------------|-------------|-------------|-------------|-------------|-------------|-------------|-------------|-------------|-------------|-------------|
| 総合 | 0.4 | 0.6 | 0.9 | 1.4 | 1.3 | 0.6 | 0.5 | 0.7 | 0.9 | 1.4 | 1.3 | 1.5 | 0.9 |
| 食料 | -0.7 | 0.5 | 2.4 | 2.8 | 2.4 | 0.5 | 1.1 | 0.7 | 2.2 | 3.2 | 2.1 | 2.5 | 1.3 |
| 穀類 | 1.4 | 0.7 | 2.3 | 2.5 | 2.6 | 2.5 | 2.1 | 0.4 | 2.5 | 3.0 | 4.2 | 2.3 | 0.5 |
| 魚介類 | -1.2 | 0.8 | 3.2 | -0.1 | 0.0 | -4.1 | 0.7 | -1.7 | 6.4 | 7.4 | -4.2 | -2.1 | 6.7 |
| 肉類 | 2.9 | 0.5 | 3.8 | 8.3 | 5.3 | 2.7 | 1.9 | 0.9 | 2.0 | 0.1 | 1.7 | 0.3 | 2.6 |
| 乳卵類 | -2.9 | -1.8 | -1.9 | -2.7 | -4.3 | -2.2 | 0.0 | 3.9 | 4.1 | 2.9 | 2.0 | 1.9 | 1.0 |
| 野菜・海藻 | -11.8 | -0.1 | 11.3 | 15.2 | 8.0 | -4.2 | -2.6 | 1.0 | 5.3 | 13.0 | 7.8 | 15.7 | -0.5 |
| 果物 | 5.8 | 2.0 | 6.6 | 3.3 | 10.6 | 8.7 | 8.1 | 10.8 | 9.5 | 8.6 | -1.3 | 7.9 | 3.8 |
| 油脂・調味料 | -1.3 | -0.6 | -2.6 | -2.7 | -3.6 | -2.7 | -3.0 | -3.1 | -3.2 | -0.3 | -0.7 | -1.6 | 0.3 |
| 菓子類 | -0.5 | -1.4 | -1.8 | 0.4 | 2.3 | 3.2 | 2.0 | -0.6 | -0.2 | 0.2 | 3.4 | 1.8 | 2.9 |
| 調理食品 | 1.9 | 0.9 | -0.1 | -1.3 | 1.0 | 0.6 | 2.1 | 1.6 | 1.7 | 2.8 | 4.7 | 0.4 | -0.1 |
| 飲料 | -2.2 | -4.0 | -3.4 | -1.4 | -1.5 | -0.9 | -0.5 | -1.1 | 0.0 | -0.1 | 2.2 | 0.4 | -0.6 |
| 酒類 | 2.7 | 3.6 | 3.0 | 2.6 | 1.4 | 1.6 | 1.7 | -0.5 | -0.2 | -0.4 | 0.9 | -0.2 | -0.3 |
| 外食 | 2.0 | 2.0 | 2.0 | 2.1 | 2.6 | 1.7 | 1.8 | 0.7 | 0.7 | 0.7 | 0.7 | 0.7 | 0.6 |
| 住居 | -2.8 | -0.8 | -1.0 | -0.7 | -0.7 | -0.6 | -0.6 | -0.7 | -0.5 | -0.4 | -0.4 | -0.4 | -0.4 |
| 家賃 | -1.0 | -1.0 | -1.1 | -0.9 | -0.8 | -0.7 | -0.7 | -0.8 | -0.7 | -0.6 | -0.6 | -0.5 | -0.6 |
| 設備修繕・維持 | 0.7 | 0.7 | 0.2 | 0.2 | 0.2 | 0.3 | 0.1 | 0.3 | 0.7 | 0.8 | 0.7 | 0.9 | 0.9 |
| 光熱・水道 | 5.0 | 4.7 | 4.4 | 4.4 | 4.1 | 3.6 | 2.0 | 1.8 | 2.1 | 2.2 | 3.4 | 4.0 | 4.5 |
| 電気代 | 7.2 | 7.0 | 7.1 | 6.7 | 6.1 | 4.8 | 3.7 | 3.2 | 3.5 | 3.7 | 4.3 | 5.3 | 6.5 |
| ガス代 | 3.4 | 3.2 | 3.0 | 3.9 | 3.7 | 3.6 | -1.0 | -2.6 | -2.5 | -2.5 | 1.7 | 2.3 | 2.4 |
| 他の光熱 | 24.3 | 19.8 | 9.6 | 11.7 | 12.6 | 14.9 | 11.2 | 19.6 | 23.4 | 23.4 | 21.9 | 24.3 | 21.3 |
| 上下水道料 | 0.0 | 0.0 | 0.0 | 0.0 | 0.0 | 0.0 | 0.0 | 0.0 | 0.0 | 0.0 | 0.0 | 0.0 | 0.0 |
| 家具・家事用品 | -3.5 | -3.4 | -3.7 | -3.0 | -2.0 | -3.7 | -3.7 | -1.1 | -4.2 | -3.8 | -0.8 | -0.4 | -1.6 |
| 家庭用耐久財 | -4.8 | -3.2 | -6.1 | -2.7 | 0.9 | -5.0 | -7.0 | -3.4 | -7.8 | -6.5 | -0.5 | -1.9 | -2.2 |
| 室内装備品 | -5.0 | -10.6 | -14.3 | -17.7 | -17.4 | -21.4 | -23.1 | -14.0 | -20.1 | -23.4 | -22.4 | -17.5 | -15.2 |
| 寝具類 | -2.4 | -2.3 | -1.5 | -3.3 | -2.5 | -2.8 | -1.7 | -1.7 | -0.2 | -1.6 | -0.1 | -0.3 | -0.3 |
| 家事雑貨 | -2.0 | -2.3 | -2.5 | -1.0 | -1.4 | -0.8 | 1.2 | 0.3 | -1.0 | -2.1 | -1.0 | -3.1 | -1.9 |
| 家事用消耗品 | -4.4 | -4.1 | -1.6 | -2.6 | -2.1 | -2.3 | -1.5 | 2.8 | -1.5 | 0.5 | 3.5 | 6.9 | 1.4 |
| 家事サービス | 0.0 | 0.0 | 0.8 | 0.8 | 0.0 | 0.0 | 0.0 | 0.0 | 0.0 | 0.0 | 0.0 | 0.0 | 0.0 |
| 被服及び履物 | 2.0 | 3.2 | 2.4 | 5.1 | 5.3 | 1.9 | 0.5 | 0.6 | 0.1 | 3.3 | 0.0 | -0.1 | 0.1 |
| 衣料 | 0.8 | 2.9 | 0.5 | 0.5 | 0.0 | 0.3 | 0.4 | 0.1 | -1.0 | 0.8 | 0.0 | -0.3 | -0.5 |
| 和服 | 0.0 | 0.0 | 0.0 | 0.0 | 0.0 | 0.0 | 0.0 | 0.0 | 0.0 | 0.0 | 0.0 | 0.0 | 0.0 |
| 洋服 | 0.8 | 3.0 | 0.5 | 0.6 | 0.0 | 0.3 | 0.4 | 0.1 | -1.0 | 0.8 | 0.0 | -0.3 | -0.5 |
| シャツ・セーター・下着類 | 5.0 | 5.6 | 7.3 | 17.5 | 18.6 | 4.3 | -0.4 | -0.2 | 0.7 | 8.6 | -0.9 | -0.1 | -1.0 |
| シャツ・セーター類 | 8.9 | 9.4 | 10.0 | 24.7 | 24.5 | 2.9 | -3.1 | -2.6 | 1.8 | 10.5 | -0.6 | 0.7 | -1.2 |
| 下着類 | -4.8 | -3.5 | 0.4 | 1.8 | 5.5 | 8.2 | 7.3 | 7.0 | -2.2 | 3.6 | -1.8 | -2.2 | -0.4 |
| 履物類 | 0.0 | 0.0 | 0.0 | 0.0 | 0.2 | 2.4 | 2.6 | 2.1 | 0.2 | 0.7 | -2.1 | -2.2 | -0.1 |
| 他の被服 | 2.8 | 4.0 | -0.4 | -1.3 | 0.6 | 1.0 | 1.0 | 3.2 | 2.1 | 4.0 | 5.7 | 2.0 | 3.5 |
| 被服関連サービス | 0.3 | 0.3 | 0.3 | 0.3 | 0.3 | 0.3 | 0.3 | 0.0 | 0.0 | 0.0 | 2.1 | 2.1 | 4.1 |
| 保健医療 | 0.9 | 0.6 | 0.9 | 1.4 | 0.8 | 1.0 | 1.1 | 1.4 | 1.2 | 0.4 | 0.7 | 0.6 | 0.8 |
| 医薬品 | -2.1 | -2.1 | -1.8 | -0.7 | -2.2 | -3.0 | -3.3 | -2.5 | -3.7 | -2.7 | -1.8 | -1.9 | -1.2 |
| 保健医療用品・器具 | -1.3 | -3.0 | -2.1 | -0.8 | -1.9 | -1.7 | -0.9 | -0.5 | 0.3 | -0.3 | -0.1 | 0.1 | 0.2 |
| 保健医療サービス | 3.1 | 3.1 | 3.1 | 3.1 | 3.0 | 3.8 | 3.8 | 3.8 | 3.8 | 2.0 | 2.0 | 1.9 | 1.9 |
| 交通通信 | 1.4 | 1.2 | 1.1 | 1.5 | 1.7 | 1.4 | 1.3 | 1.7 | 1.7 | 1.9 | 2.2 | 2.0 | 0.7 |
| 交通 | 0.4 | 0.8 | 0.0 | -0.5 | 0.3 | 1.0 | 0.0 | 0.7 | 0.4 | 1.1 | 0.6 | 0.0 | 0.1 |
| 自動車等関係費 | 3.3 | 2.9 | 2.5 | 2.5 | 1.6 | 2.4 | 2.5 | 4.1 | 4.1 | 3.6 | 4.2 | 4.2 | 2.3 |
| 通信 | -2.7 | -2.8 | -2.1 | -0.4 | 2.2 | -1.1 | -1.4 | -3.9 | -3.9 | -2.2 | -2.2 | -2.9 | -3.2 |
| 教育 | 0.8 | 0.8 | 0.8 | 0.8 | 0.8 | 0.7 | 0.3 | 0.3 | 0.3 | 0.3 | 0.3 | 0.3 | 0.3 |
| 授業料等 | 1.0 | 1.0 | 1.0 | 1.0 | 1.0 | 0.9 | 0.5 | 0.5 | 0.5 | 0.5 | 0.5 | 0.5 | 0.5 |
| 教科書・学習参考教材 | 0.7 | 0.7 | 0.7 | 0.2 | 0.2 | 0.0 | 0.0 | 0.0 | 0.0 | 0.0 | 0.0 | 0.0 | 0.0 |
| 補習教育 | 0.0 | 0.0 | 0.0 | 0.0 | 0.0 | 0.0 | 0.0 | 0.0 | 0.0 | 0.0 | 0.0 | 0.0 | 0.0 |
| 教養娯楽 | 0.2 | -0.4 | -0.7 | 0.3 | -0.1 | 0.4 | 0.4 | 2.0 | 1.0 | 1.9 | 2.2 | 2.3 | 1.3 |
| 教養娯楽用耐久財 | 2.8 | 1.4 | -5.1 | -2.8 | -5.6 | -5.8 | -3.0 | -2.4 | -1.2 | -1.8 | 4.1 | 0.9 | -0.9 |
| 教養娯楽用品 | -2.3 | -2.5 | -3.0 | -3.5 | -3.3 | -1.0 | -0.2 | 3.5 | 1.6 | 2.2 | 2.6 | 2.5 | -0.3 |
| 書籍・他の印刷物 | 0.6 | 0.6 | 0.5 | 0.5 | 0.6 | 0.7 | 0.5 | 0.4 | 0.4 | 0.5 | 0.6 | 0.6 | 0.4 |
| 教養娯楽サービス | 0.7 | 0.0 | 0.2 | 1.8 | 1.3 | 1.2 | 0.8 | 2.2 | 1.2 | 2.4 | 2.3 | 2.7 | 2.2 |
| 諸雑費 | 0.8 | 0.6 | 0.3 | 0.5 | 0.3 | -0.2 | -0.1 | -0.1 | -0.6 | -0.8 | -0.3 | 0.1 | 0.4 |
| 理美容サービス | -1.9 | 0.0 | 0.0 | 0.0 | 0.0 | 0.9 | 0.9 | 0.9 | 0.9 | 0.9 | 0.9 | 0.9 | 1.1 |
| 理美容用品 | -1.0 | 1.3 | -0.2 | 0.1 | -0.1 | -1.5 | -1.1 | -0.3 | -2.7 | -3.8 | -1.1 | -2.1 | -1.1 |
| 身の回り用品 | 7.7 | 0.1 | -0.2 | 1.0 | 0.3 | -0.8 | -0.8 | -1.8 | -1.8 | -1.9 | -2.0 | -2.0 | -2.0 |
| たばこ | 1.1 | 1.1 | 1.1 | 1.1 | 1.1 | 1.1 | 1.1 | 1.1 | 1.1 | 1.1 | 1.1 | 8.6 | 8.6 |
| 他の諸雑費 | 0.6 | 0.6 | 0.6 | 0.6 | 0.6 | 0.2 | 0.2 | 0.2 | 0.2 | 0.1 | 0.1 | 0.7 | 0.7 |
| (別掲項目) | | | | | | | | | | | | | |
| 生鮮食品 | -8.7 | -0.1 | 9.4 | 9.4 | 6.3 | -3.7 | -0.2 | 1.3 | 7.6 | 12.1 | 0.7 | 9.4 | 1.2 |
| 生鮮魚介 | -3.4 | 0.2 | 3.2 | -2.3 | -0.3 | -5.8 | 0.9 | -3.2 | 8.7 | 7.5 | -9.1 | -6.1 | 8.3 |
| 生鮮野菜 | -17.4 | -1.5 | 14.7 | 20.4 | 8.9 | -9.1 | -6.0 | -1.2 | 5.4 | 17.5 | 8.4 | 20.8 | -4.3 |
| 生鮮果物 | 6.7 | 2.6 | 7.5 | 3.9 | 10.2 | 9.8 | 8.6 | 11.5 | 10.1 | 9.1 | -1.3 | 8.4 | 3.6 |
| 生鮮食品を除く総合 | 0.8 | 0.6 | 0.5 | 1.1 | 1.1 | 0.8 | 0.6 | 0.7 | 0.6 | 0.9 | 1.4 | 1.1 | 0.9 |
| 生鮮食品を除く食料 | 1.1 | 0.6 | 0.9 | 1.5 | 1.7 | 1.3 | 1.4 | 0.6 | 1.2 | 1.5 | 2.4 | 1.1 | 1.3 |
| 持家の帰属家賃を除く総合 | 0.7 | 0.9 | 1.3 | 1.8 | 1.7 | 0.8 | 0.8 | 1.0 | 1.2 | 1.7 | 1.6 | 1.8 | 1.1 |
| エネルギー | 9.0 | 7.9 | 7.2 | 7.3 | 5.6 | 5.8 | 5.0 | 7.0 | 6.9 | 6.7 | 8.2 | 8.9 | 7.4 |
| 食料(酒類を除く)及びエネルギーを除く総合 | -0.2 | -0.2 | -0.3 | 0.2 | 0.4 | 0.0 | -0.2 | -0.1 | -0.3 | 0.0 | 0.2 | 0.1 | -0.1 |
| 教育関係費 | -0.4 | -1.5 | -1.9 | -1.6 | -1.2 | -0.9 | -1.2 | -1.2 | -1.2 | -0.5 | -0.5 | -0.5 | -0.5 |
| 教養娯楽関係費 | 0.7 | 0.2 | -0.1 | 0.7 | 0.3 | 0.7 | 0.5 | 2.2 | 1.3 | 1.9 | 2.1 | 2.1 | 1.2 |
| 情報通信関係費 | -3.2 | -3.2 | -2.9 | -2.3 | -1.7 | -1.8 | -1.8 | -3.5 | -3.5 | -1.9 | -2.2 | -2.0 | -2.1 |
| 生鮮食品及びエネルギーを除く総合 | 0.1 | 0.0 | -0.1 | 0.5 | 0.7 | 0.3 | 0.2 | 0.1 | 0.0 | 0.4 | 0.7 | 0.4 | 0.2 |

(注)原数値を掲載

7 前月比の推移

| 中分類 | H29年 11 | 12 | H30年 1 | 2 | 3 | 4 | 5 | 6 | 7 | 8 | 9 | 10 | 11 |
|-----------------------|-------------|-------------|-------------|-------------|-------------|-------------|-------------|-------------|-------------|------------|-------------|-------------|-------------|
| 総合 | 0.2 | 0.1 | 0.3 | 0.1 | -0.2 | -0.3 | 0.2 | 0.0 | 0.1 | 0.8 | -0.1 | 0.3 | -0.4 |
| 食料 | 0.7 | 0.3 | 1.8 | 0.1 | -1.3 | -1.6 | 0.7 | -0.6 | 0.7 | 1.7 | -0.1 | 0.1 | -0.5 |
| 穀類 | 0.6 | -1.7 | 0.3 | 1.7 | -0.5 | 0.6 | 0.0 | -1.0 | 1.2 | -0.3 | 1.1 | 0.3 | -1.2 |
| 魚介類 | -2.3 | 2.8 | 5.4 | -3.7 | -0.5 | -3.0 | 1.8 | -0.5 | 4.2 | 2.7 | -8.8 | 0.6 | 6.5 |
| 肉類 | 1.7 | -1.8 | 3.4 | -0.9 | 0.8 | -1.9 | 0.7 | -1.2 | 1.1 | -0.7 | 0.8 | -1.7 | 4.1 |
| 乳卵類 | -0.4 | 0.9 | -1.4 | -3.1 | 1.5 | 1.6 | 1.4 | 3.4 | -1.4 | -0.1 | -1.9 | 1.4 | -1.3 |
| 野菜・海藻 | 6.1 | 2.7 | 7.7 | 2.0 | -11.4 | -8.6 | -0.3 | -3.0 | 5.3 | 8.6 | 4.4 | 3.2 | -8.8 |
| 果物 | -0.2 | 4.9 | 6.2 | 2.3 | 2.3 | -8.9 | 7.1 | -1.8 | -2.9 | 5.7 | -9.7 | 4.4 | -3.9 |
| 油脂・調味料 | -0.7 | 0.8 | -2.9 | 1.1 | 0.1 | 0.3 | -1.4 | -0.3 | 0.4 | 1.8 | -0.5 | -0.4 | 1.2 |
| 菓子類 | -0.7 | -0.5 | 0.0 | 2.1 | -0.1 | 2.1 | 0.5 | -3.3 | -0.7 | 1.2 | 2.3 | -0.9 | 0.3 |
| 調理食品 | 0.5 | -1.0 | 0.0 | -0.8 | 0.6 | -1.6 | 1.7 | 1.3 | -0.9 | 0.9 | 2.1 | -2.3 | 0.0 |
| 飲料 | 1.2 | -1.7 | 0.2 | 0.5 | -1.0 | -0.4 | 0.0 | -0.1 | 0.0 | 1.0 | 2.1 | -1.3 | 0.2 |
| 酒類 | 0.0 | -0.4 | 1.3 | -0.3 | -0.7 | 0.6 | -0.8 | 0.1 | -0.4 | 0.1 | 0.8 | -0.5 | -0.1 |
| 外食 | 0.1 | 0.0 | 0.0 | 0.0 | 0.0 | 0.2 | 0.0 | 0.3 | 0.0 | 0.0 | 0.0 | 0.0 | 0.0 |
| 住居 | -0.3 | 0.0 | -0.1 | 0.0 | 0.0 | 0.1 | 0.0 | -0.1 | 0.1 | 0.0 | 0.0 | 0.0 | -0.4 |
| 家賃 | -0.4 | 0.0 | -0.1 | 0.0 | 0.0 | 0.0 | 0.0 | -0.1 | 0.0 | 0.0 | 0.0 | 0.0 | -0.4 |
| 設備修繕・維持 | 0.1 | 0.0 | 0.0 | -0.1 | 0.0 | 0.5 | 0.0 | 0.0 | 0.5 | -0.2 | 0.0 | 0.0 | 0.1 |
| 光熱・水道 | 0.0 | 0.0 | 0.3 | 0.5 | 0.3 | 0.4 | 0.7 | 0.4 | 0.1 | 0.2 | 0.4 | 0.7 | 0.4 |
| 電気代 | -0.4 | -0.2 | 0.4 | 0.5 | 0.7 | 0.5 | 1.5 | 0.2 | 0.1 | 0.3 | 0.7 | 0.8 | 0.7 |
| ガス代 | 0.0 | 0.0 | -0.1 | 1.1 | 0.0 | 0.1 | 0.1 | 0.1 | 0.1 | 0.1 | 0.1 | 0.6 | 0.1 |
| 他の光熱 | 3.5 | 1.0 | 3.3 | 1.1 | -0.7 | 2.5 | -0.8 | 5.7 | 1.0 | 0.0 | 1.8 | 3.7 | 1.0 |
| 上下水道料 | 0.0 | 0.0 | 0.0 | 0.0 | 0.0 | 0.0 | 0.0 | 0.0 | 0.0 | 0.0 | 0.0 | 0.0 | 0.0 |
| 家具・家事用品 | -1.7 | -0.3 | 1.4 | -1.3 | -0.6 | -0.4 | 0.6 | 0.8 | -2.3 | 0.3 | 1.3 | 2.1 | -2.9 |
| 家庭用耐久財 | -5.9 | -0.6 | 2.5 | -3.3 | -2.6 | -1.4 | 3.5 | 0.9 | -2.6 | 0.4 | 0.9 | 6.9 | -6.2 |
| 室内装備品 | 1.9 | -3.3 | -0.1 | -4.5 | 0.0 | -4.8 | 0.5 | 4.2 | -3.7 | -2.8 | -5.1 | -0.9 | 4.7 |
| 寝具類 | 0.0 | -0.2 | 0.2 | -0.4 | -0.3 | 0.3 | 0.0 | 0.0 | 0.0 | -1.4 | 1.5 | -0.1 | 0.0 |
| 家事雑貨 | -1.2 | -0.3 | 0.0 | 0.0 | 0.9 | -0.6 | 2.2 | -1.1 | -2.1 | -1.0 | 0.0 | 0.1 | 0.0 |
| 家事用消耗品 | 0.6 | 0.5 | 2.6 | -0.5 | -0.5 | 1.2 | -3.1 | 2.0 | -3.0 | 2.2 | 4.0 | 0.9 | -4.5 |
| 家事サービス | 0.0 | 0.0 | 0.0 | 0.0 | 0.0 | 0.0 | 0.0 | 0.0 | 0.0 | 0.0 | 0.0 | 0.0 | 0.0 |
| 被服及び履物 | -0.1 | 0.3 | -2.5 | -1.0 | 2.4 | 0.7 | -0.6 | -0.1 | -1.9 | 1.9 | 0.4 | 0.7 | 0.1 |
| 衣料 | 0.1 | -0.5 | -3.2 | -1.9 | 4.4 | 0.1 | 0.3 | -0.2 | -2.8 | 0.0 | 3.0 | 0.6 | -0.1 |
| 和服 | 0.0 | 0.0 | 0.0 | 0.0 | 0.0 | 0.0 | 0.0 | 0.0 | 0.0 | 0.0 | 0.0 | 0.0 | 0.0 |
| 洋服 | 0.1 | -0.6 | -3.3 | -1.9 | 4.6 | 0.1 | 0.3 | -0.2 | -2.9 | 0.0 | 3.2 | 0.6 | -0.1 |
| シャツ・セーター・下着類 | 0.4 | 1.9 | -2.7 | -0.6 | 0.9 | 1.0 | -2.3 | -0.5 | -2.8 | 5.7 | -1.5 | 0.7 | -0.5 |
| シャツ・セーター類 | 0.5 | 1.2 | -3.4 | -0.9 | 0.8 | 1.6 | -2.9 | -0.5 | -1.6 | 5.1 | 0.1 | 0.9 | -1.4 |
| 下着類 | 0.1 | 3.9 | -0.6 | 0.2 | 1.0 | -0.9 | -0.4 | -0.3 | -6.1 | 7.3 | -5.8 | 0.0 | 2.0 |
| 履物類 | -2.1 | 0.0 | 0.0 | 0.0 | 0.2 | 2.2 | 0.0 | 0.0 | 0.0 | 0.4 | -2.8 | -0.1 | 0.0 |
| 他の被服 | 0.0 | -1.4 | -6.2 | -2.1 | 6.4 | 0.1 | 0.0 | 1.3 | -0.6 | 1.0 | 1.0 | 3.0 | 1.5 |
| 被服関連サービス | 0.0 | 0.0 | 0.0 | 0.0 | 0.0 | 0.0 | 0.0 | 0.0 | 0.0 | 0.0 | 2.1 | 0.0 | 2.0 |
| 保健医療 | -0.2 | -0.2 | 0.0 | -0.1 | -0.3 | 0.6 | 0.2 | -0.2 | 0.1 | 0.8 | 0.2 | -0.2 | 0.0 |
| 医薬品 | -0.9 | 0.1 | -0.5 | -0.5 | -0.7 | 0.3 | 0.2 | -0.4 | 0.0 | 0.6 | 0.2 | -0.4 | -0.2 |
| 保健医療用品・器具 | 0.1 | -1.3 | 0.9 | 0.4 | -0.9 | 0.5 | 0.6 | -0.3 | 0.7 | -0.4 | 0.6 | -0.6 | 0.2 |
| 保健医療サービス | 0.0 | 0.0 | 0.0 | 0.0 | 0.0 | 0.7 | 0.0 | 0.0 | 0.0 | 1.2 | 0.0 | 0.0 | 0.0 |
| 交通通信 | 0.7 | 0.0 | -0.1 | -0.1 | 0.1 | 0.1 | -0.1 | 0.5 | 0.3 | 0.2 | -0.3 | 0.7 | -0.6 |
| 交通 | -0.5 | 1.0 | -2.3 | 0.1 | 2.9 | -2.3 | -0.4 | 0.5 | 4.6 | 2.8 | -5.4 | -0.5 | -0.4 |
| 自動車等関係費 | 1.1 | 0.0 | 0.2 | -0.1 | -0.1 | 0.5 | 0.0 | 1.5 | -0.1 | 0.0 | 0.3 | 1.0 | -0.7 |
| 通信 | 0.0 | 0.0 | -0.3 | 0.0 | 0.0 | -0.4 | 0.0 | -2.0 | 0.1 | -0.1 | -0.4 | 0.1 | -0.2 |
| 教育 | 0.0 | 0.0 | 0.0 | 0.0 | 0.0 | 0.3 | 0.0 | 0.0 | 0.0 | 0.0 | 0.0 | 0.0 | 0.0 |
| 授業料等 | 0.0 | 0.0 | 0.0 | 0.0 | 0.0 | 0.5 | 0.0 | 0.0 | 0.0 | 0.0 | 0.0 | 0.0 | 0.0 |
| 教科書・学習参考教材 | 0.0 | 0.0 | 0.0 | 0.0 | 0.0 | 0.0 | 0.0 | 0.0 | 0.0 | 0.0 | 0.0 | 0.0 | 0.0 |
| 補習教育 | 0.0 | 0.0 | 0.0 | 0.0 | 0.0 | 0.0 | 0.0 | 0.0 | 0.0 | 0.0 | 0.0 | 0.0 | 0.0 |
| 教養娯楽 | 0.0 | 0.3 | -1.0 | 1.0 | -0.1 | 0.0 | 0.3 | 0.2 | -0.1 | 2.8 | -1.2 | 0.1 | -0.9 |
| 教養娯楽用耐久財 | 1.8 | -3.6 | -0.2 | 4.2 | -1.8 | -2.7 | 0.2 | -1.0 | -0.3 | -1.8 | 4.1 | 2.2 | 0.0 |
| 教養娯楽用品 | 1.0 | 0.1 | -0.5 | -0.6 | 0.0 | 0.2 | 0.9 | 1.4 | -2.1 | 0.6 | 1.7 | -0.2 | -1.7 |
| 書籍・他の印刷物 | 0.3 | 0.1 | 0.1 | -0.1 | 0.1 | 0.0 | 0.0 | 0.0 | 0.0 | 0.0 | 0.0 | 0.1 | 0.0 |
| 教養娯楽サービス | -0.5 | 0.7 | -1.5 | 1.6 | 0.0 | 0.2 | 0.1 | 0.0 | 0.5 | 4.4 | -2.8 | 0.1 | -0.9 |
| 諸雑費 | -0.2 | -0.2 | -0.3 | 0.3 | 0.1 | -0.1 | 0.2 | -0.1 | -0.2 | 0.0 | 0.0 | 0.6 | 0.0 |
| 理美容サービス | 0.0 | 0.0 | 0.0 | 0.0 | 0.0 | 0.9 | 0.0 | 0.0 | 0.0 | 0.0 | 0.0 | 0.0 | 0.2 |
| 理美容用品 | -1.1 | 0.8 | -0.5 | 0.0 | 0.6 | -1.2 | 0.8 | -0.6 | -0.9 | 0.1 | 0.1 | -0.2 | -0.1 |
| 身の回り用品 | 0.0 | -2.5 | -1.3 | 1.9 | 0.0 | 0.0 | 0.0 | 0.0 | 0.0 | 0.0 | -0.1 | 0.0 | 0.0 |
| たばこ | 0.0 | 0.0 | 0.0 | 0.0 | 0.0 | 0.7 | 0.0 | 0.0 | 0.0 | 0.0 | 0.0 | 7.8 | 0.0 |
| 他の諸雑費 | 0.0 | 0.0 | 0.0 | 0.0 | 0.0 | 0.0 | 0.0 | 0.0 | 0.0 | 0.0 | 0.0 | 0.7 | 0.0 |
| (別掲項目) | | | | | | | | | | | | | |
| 生鮮食品 | 3.3 | 4.4 | 9.2 | 0.0 | -7.6 | -9.4 | 2.3 | -3.0 | 4.3 | 7.7 | -3.7 | 3.4 | -4.4 |
| 生鮮魚介 | -3.8 | 4.5 | 8.0 | -6.2 | 0.2 | -4.5 | 2.6 | -0.6 | 6.4 | 1.6 | -12.7 | 0.1 | 11.0 |
| 生鮮野菜 | 9.8 | 3.9 | 11.2 | 2.5 | -16.6 | -12.8 | -0.9 | -5.4 | 7.7 | 13.6 | 6.4 | 4.6 | -13.0 |
| 生鮮果物 | 0.3 | 5.2 | 6.5 | 2.4 | 2.0 | -9.0 | 7.1 | -1.9 | -3.1 | 6.0 | -10.2 | 4.7 | -4.2 |
| 生鮮食品を除く総合 | 0.0 | -0.1 | -0.1 | 0.1 | 0.1 | 0.1 | 0.2 | 0.1 | -0.1 | 0.5 | 0.1 | 0.2 | -0.2 |
| 生鮮食品を除く食料 | 0.2 | -0.5 | 0.3 | 0.1 | 0.1 | 0.0 | 0.4 | -0.2 | 0.1 | 0.5 | 0.7 | -0.5 | 0.4 |
| 持家の帰属家賃を除く総合 | 0.2 | 0.1 | 0.3 | 0.1 | -0.3 | -0.4 | 0.3 | 0.0 | 0.1 | 1.0 | -0.1 | 0.4 | -0.4 |
| エネルギー | 1.1 | -0.1 | 0.6 | 0.4 | 0.1 | 0.9 | 0.9 | 2.1 | -0.1 | 0.2 | 0.8 | 1.6 | -0.3 |
| 食料(酒類を除く)及びエネルギーを除く総合 | -0.2 | 0.0 | -0.3 | 0.0 | 0.1 | 0.0 | 0.0 | -0.1 | -0.1 | 0.6 | -0.2 | 0.2 | -0.4 |
| 教育関係費 | 0.0 | -0.7 | -0.3 | 0.2 | 0.0 | 0.3 | 0.0 | 0.0 | 0.0 | 0.0 | 0.0 | 0.0 | 0.0 |
| 教養娯楽関係費 | -0.1 | 0.4 | -1.3 | 1.0 | 0.3 | -0.2 | 0.2 | 0.3 | 0.4 | 2.9 | -1.8 | 0.1 | -0.9 |
| 情報通信関係費 | 0.1 | 0.0 | -0.2 | 0.0 | 0.1 | 0.0 | 0.0 | -1.7 | 0.0 | 0.0 | -0.3 | 0.2 | 0.0 |
| 生鮮食品及びエネルギーを除く総合 | -0.1 | -0.1 | -0.2 | 0.1 | 0.1 | 0.0 | 0.1 | -0.1 | -0.1 | 0.6 | 0.0 | 0.1 | -0.2 |

注)原数値を掲載

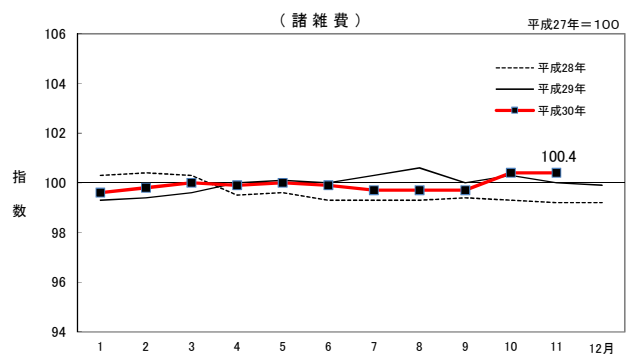
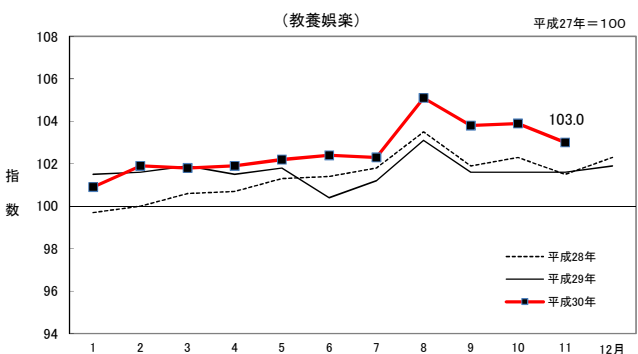
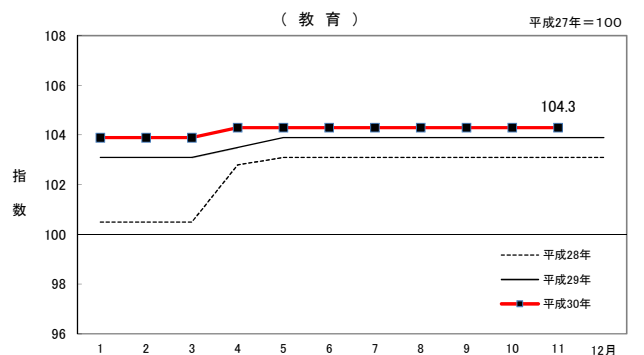
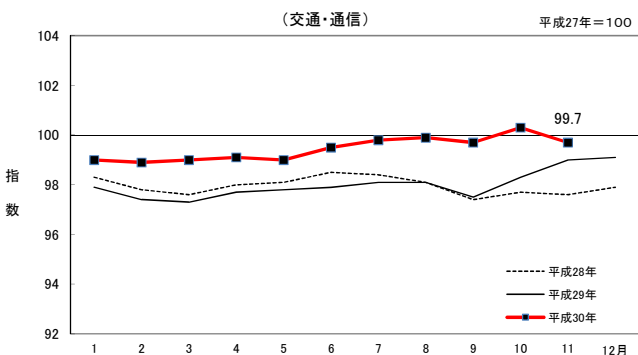
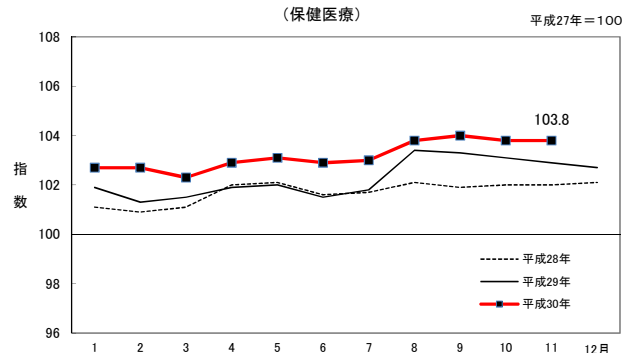
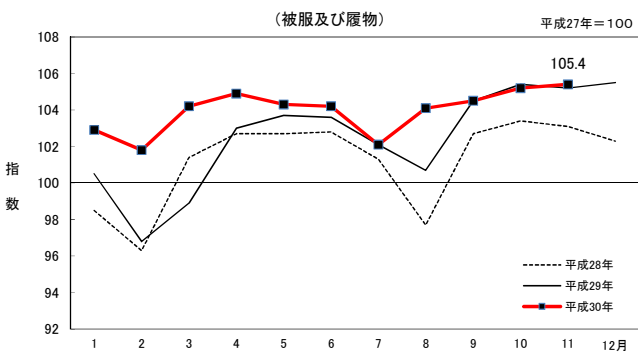
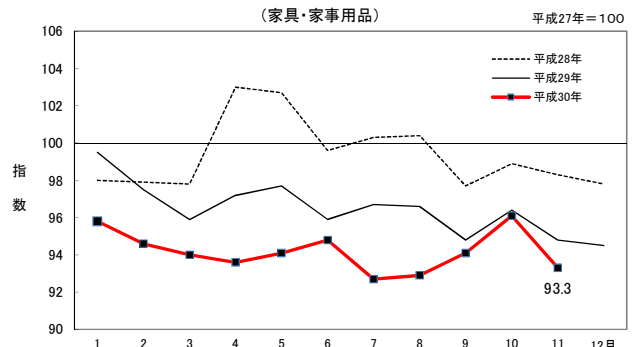
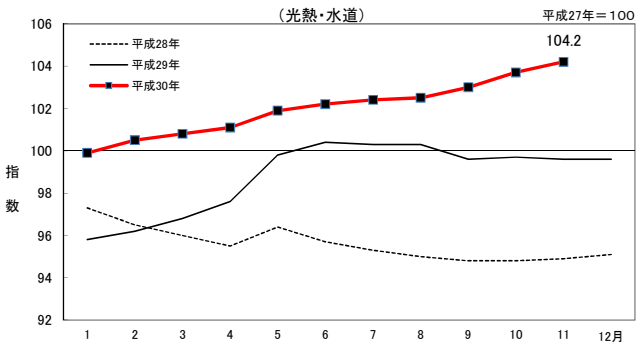
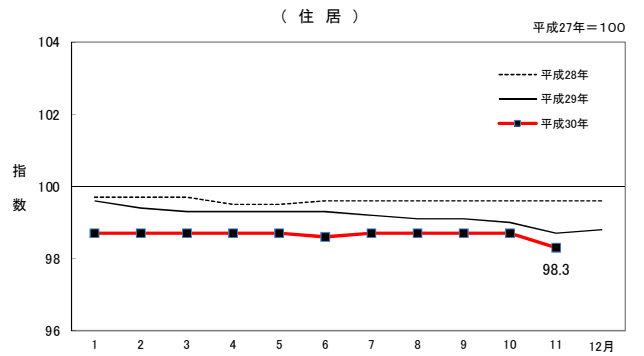
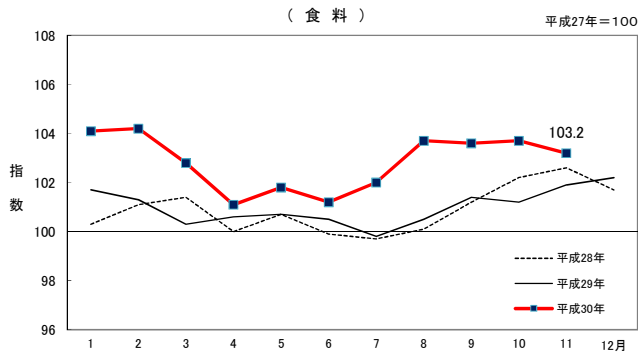
8 中分類別寄与度

平成27年=100

| 費目 | ウエイト | 平成30年10月 | | 平成30年11月 | | | 寄与度差 |
|-----------------------|--------------|-------------|--------------|--------------|-------------|--------------|--------------|
| | | 前年同月比(%) | 前年同月比寄与度 | 指数 | 前年同月比(%) | 前年同月比寄与度 | |
| 総合 | 10000 | 1.5 | | 101.3 | 0.9 | | - |
| 食料 | 2479 | 2.5 | 0.62 | 103.2 | 1.3 | 0.33 | -0.29 |
| 穀類 | 204 | 2.3 | 0.05 | 105.2 | 0.5 | 0.01 | -0.04 |
| 魚介類 | 198 | -2.1 | -0.04 | 111.7 | 6.7 | 0.14 | 0.18 |
| 肉類 | 228 | 0.3 | 0.01 | 98.5 | 2.6 | 0.06 | 0.05 |
| 乳卵類 | 116 | 1.9 | 0.02 | 99.1 | 1.0 | 0.01 | -0.01 |
| 野菜・海草 | 274 | 15.7 | 0.43 | 106.7 | -0.5 | -0.02 | -0.45 |
| 果物 | 101 | 7.9 | 0.08 | 106.7 | 3.8 | 0.04 | -0.04 |
| 油脂・調味料 | 122 | -1.6 | -0.02 | 98.3 | 0.3 | 0.00 | 0.02 |
| 菓子類 | 236 | 1.8 | 0.04 | 102.6 | 2.9 | 0.07 | 0.03 |
| 調理食品 | 275 | 0.4 | 0.01 | 102.0 | -0.1 | 0.00 | -0.01 |
| 飲料 | 125 | 0.4 | 0.01 | 97.3 | -0.6 | -0.01 | -0.02 |
| 酒類 | 125 | -0.2 | 0.00 | 103.5 | -0.3 | 0.00 | 0.00 |
| 外食 | 476 | 0.7 | 0.03 | 103.1 | 0.6 | 0.03 | 0.00 |
| 住居 | 1918 | -0.4 | -0.07 | 98.3 | -0.4 | -0.08 | -0.01 |
| 家賃 | 1679 | -0.5 | -0.09 | 98.2 | -0.6 | -0.10 | -0.01 |
| 設備修繕・維持 | 240 | 0.9 | 0.02 | 99.2 | 0.9 | 0.02 | 0.00 |
| 光熱・水道 | 795 | 4.0 | 0.32 | 104.2 | 4.5 | 0.36 | 0.04 |
| 電気代 | 375 | 5.3 | 0.20 | 106.8 | 6.5 | 0.24 | 0.04 |
| ガス代 | 165 | 2.3 | 0.04 | 100.6 | 2.4 | 0.04 | 0.00 |
| 他の光熱 | 38 | 24.3 | 0.08 | 117.1 | 21.3 | 0.08 | 0.00 |
| 上下水道料 | 218 | 0.0 | 0.00 | 100.0 | 0.0 | 0.00 | 0.00 |
| 家具・家事用品 | 320 | -0.4 | -0.01 | 93.3 | -1.6 | -0.05 | -0.04 |
| 家庭用耐久財 | 96 | -1.9 | -0.02 | 85.3 | -2.2 | -0.02 | 0.00 |
| 室内装備品 | 23 | -17.5 | -0.03 | 65.9 | -15.2 | -0.03 | 0.00 |
| 寝具類 | 18 | -0.3 | 0.00 | 99.0 | -0.3 | 0.00 | 0.00 |
| 家事雑貨 | 66 | -3.1 | -0.02 | 105.2 | -1.9 | -0.01 | 0.01 |
| 家事用消耗品 | 90 | 6.9 | 0.06 | 97.1 | 1.4 | 0.01 | -0.05 |
| 家事サービス | 26 | 0.0 | 0.00 | 99.9 | 0.0 | 0.00 | 0.00 |
| 被服及び履物 | 371 | -0.1 | -0.01 | 105.4 | 0.1 | 0.01 | 0.02 |
| 衣料 | 141 | -0.3 | 0.00 | 100.6 | -0.5 | -0.01 | -0.01 |
| 和服 | 5 | 0.0 | 0.00 | 100.0 | 0.0 | 0.00 | 0.00 |
| 洋服 | 136 | -0.3 | 0.00 | 100.6 | -0.5 | -0.01 | -0.01 |
| シャツ・セーター・下着類 | 112 | -0.1 | 0.00 | 108.2 | -1.0 | -0.01 | -0.01 |
| シャツ・セーター類 | 79 | 0.7 | 0.01 | 112.6 | -1.2 | -0.01 | -0.02 |
| 下着類 | 33 | -2.2 | -0.01 | 97.5 | -0.4 | 0.00 | 0.01 |
| 履物類 | 51 | -2.2 | -0.01 | 111.5 | -0.1 | 0.00 | 0.01 |
| 他の被服 | 32 | 2.0 | 0.01 | 107.5 | 3.5 | 0.01 | 0.00 |
| 被服関連サービス | 35 | 2.1 | 0.01 | 104.5 | 4.1 | 0.01 | 0.00 |
| 保健医療 | 406 | 0.6 | 0.03 | 103.8 | 0.8 | 0.03 | 0.00 |
| 医薬品 | 106 | -1.9 | -0.02 | 99.0 | -1.2 | -0.01 | 0.01 |
| 保健医療用品・器具 | 74 | 0.1 | 0.00 | 100.3 | 0.2 | 0.00 | 0.00 |
| 保健医療サービス | 226 | 1.9 | 0.05 | 107.1 | 1.9 | 0.05 | 0.00 |
| 交通通信 | 1855 | 2.0 | 0.37 | 99.7 | 0.7 | 0.13 | -0.24 |
| 交通 | 124 | 0.0 | 0.00 | 97.9 | 0.1 | 0.00 | 0.00 |
| 自動車等関係費 | 1217 | 4.2 | 0.51 | 103.3 | 2.3 | 0.28 | -0.23 |
| 通信 | 514 | -2.9 | -0.14 | 91.8 | -3.2 | -0.15 | -0.01 |
| 教育 | 242 | 0.3 | 0.01 | 104.3 | 0.3 | 0.01 | 0.00 |
| 授業料等 | 186 | 0.5 | 0.01 | 105.3 | 0.5 | 0.01 | 0.00 |
| 教科書・学習参考教材 | 9 | 0.0 | 0.00 | 101.1 | 0.0 | 0.00 | 0.00 |
| 補習教育 | 47 | 0.0 | 0.00 | 100.9 | 0.0 | 0.00 | 0.00 |
| 教養娯楽 | 938 | 2.3 | 0.22 | 103.0 | 1.3 | 0.12 | -0.10 |
| 教養娯楽用耐久財 | 47 | 0.9 | 0.00 | 99.0 | -0.9 | 0.00 | 0.00 |
| 教養娯楽用品 | 192 | 2.5 | 0.05 | 100.6 | -0.3 | 0.00 | -0.05 |
| 書籍・他の印刷物 | 129 | 0.6 | 0.01 | 101.3 | 0.4 | 0.00 | -0.01 |
| 教養娯楽サービス | 570 | 2.7 | 0.16 | 104.5 | 2.2 | 0.13 | -0.03 |
| 諸雑費 | 674 | 0.1 | 0.01 | 100.4 | 0.4 | 0.02 | 0.01 |
| 理美容サービス | 100 | 0.9 | 0.01 | 99.1 | 1.1 | 0.01 | 0.00 |
| 理美容用品 | 145 | -2.1 | -0.03 | 97.4 | -1.1 | -0.02 | 0.01 |
| 身の回り用品 | 86 | -2.0 | -0.02 | 102.8 | -2.0 | -0.02 | 0.00 |
| たばこ | 28 | 8.6 | 0.02 | 111.6 | 8.6 | 0.02 | 0.00 |
| 他の諸雑費 | 314 | 0.7 | 0.02 | 100.5 | 0.7 | 0.02 | 0.00 |
| (別掲項目) | | | | | | | |
| 生鮮食品 | 391 | 9.4 | 0.38 | 107.9 | 1.2 | 0.05 | -0.33 |
| 生鮮魚介 | 116 | -6.1 | -0.08 | 114.0 | 8.3 | 0.10 | 0.18 |
| 生鮮野菜 | 180 | 20.8 | 0.37 | 104.7 | -4.3 | -0.09 | -0.46 |
| 生鮮果物 | 95 | 8.4 | 0.08 | 106.7 | 3.6 | 0.03 | -0.05 |
| 生鮮食品を除く総合 | 9609 | 1.1 | 1.10 | 101.0 | 0.9 | 0.83 | -0.27 |
| 生鮮食品を除く食料 | 2089 | 1.1 | 0.24 | 102.3 | 1.3 | 0.28 | 0.04 |
| 持家の帰属家賃を除く総合 | 8572 | 1.8 | 1.55 | 101.9 | 1.1 | 0.97 | -0.58 |
| エネルギー | 861 | 8.9 | 0.76 | 108.0 | 7.4 | 0.64 | -0.12 |
| 食料(酒類を除く)及びエネルギーを除く総合 | 6784 | 0.1 | 0.09 | 99.8 | -0.1 | -0.09 | -0.18 |
| 教育関係費 | 333 | -0.5 | -0.02 | 102.4 | -0.5 | -0.02 | 0.00 |
| 教養娯楽関係費 | 995 | 2.1 | 0.21 | 102.8 | 1.2 | 0.13 | -0.08 |
| 情報通信関係費 | 566 | -2.0 | -0.11 | 93.7 | -2.1 | -0.11 | 0.00 |
| 生鮮食品及びエネルギーを除く総合 | 8748 | 0.4 | 0.34 | 100.3 | 0.2 | 0.19 | -0.15 |

注)原数値を掲載


9 10大費目別指数推移グラフ



<追加参考資料> 松江市消費者物価指数
 主な別掲項目の指数別推移。

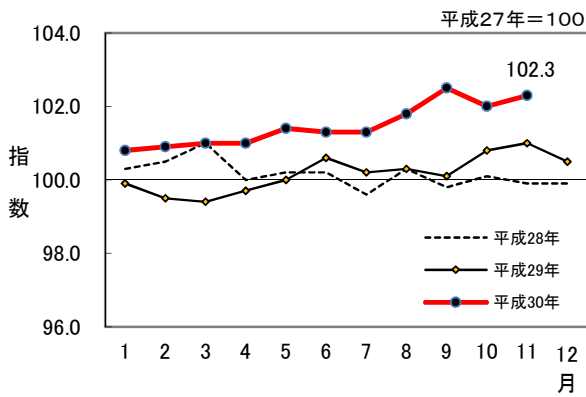
1 各指数の推移

- ・生鮮食品を除く総合は、前年同月比0.9%の上昇となった。
 (前月の前年同月比=1.1%)。
- ・生鮮食品及びエネルギーを除く総合は、前年同月比0.2%の上昇となった。
 (前月の前年同月比=0.4%)。
- ・生鮮食品を除く食料は、前年同月比1.3%の上昇となった。
 (前月の前年同月比=1.1%)。
- ・エネルギーは、前年同月比7.4%の上昇となった。
 (前月の前年同月比=8.9%)。

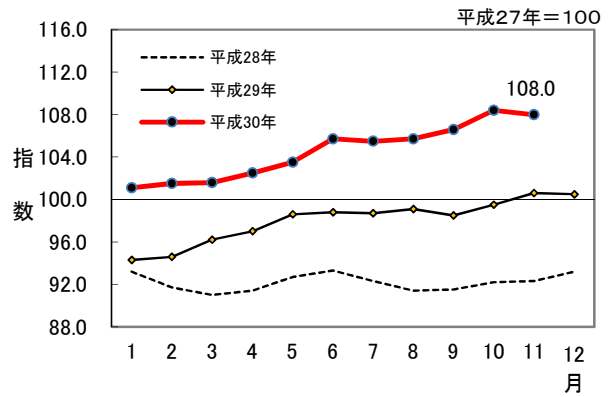


(注)エネルギー:電気代、都市ガス代、プロパンガス、灯油、ガソリン

2 生鮮食品を除く食料 指数推移グラフ



3 エネルギー 指数推移グラフ



消費者物価指数の公表予定日

| 公表予定日 | | | 松江市 | |
|-------|-----------|-------|--------------|--|
| 平成30年 | 2月23日(金) | (公表済) | 1月分 | |
| | 3月23日(金) | (公表済) | 2月分 | |
| | 4月20日(金) | (公表済) | 3月分 及び29年度平均 | |
| | 5月18日(金) | (公表済) | 4月分 | |
| | 6月22日(金) | (公表済) | 5月分 | |
| | 7月20日(金) | (公表済) | 6月分 | |
| | 8月24日(金) | (公表済) | 7月分 | |
| | 9月21日(金) | (公表済) | 8月分 | |
| | 10月19日(金) | (公表済) | 9月分 | |
| | 11月22日(木) | (公表済) | 10月分 | |
| | 12月21日(金) | (公表済) | 11月分 | |
| 平成31年 | 1月18日(金) | | 12月分 及び30年平均 | |

<内容に関する問い合わせ先>
 島根県政策企画局 統計調査課 生活消費グループ
 (0852)22-5072