

# 2015年基準 松江市消費者物価指数 (平成28年11月分)

<b>総合指数 100.0</b>	前月比 0.0%
	前年同月比 0.1%

(平成27年 = 100)

## 1 概況

- (1) **総合指数は2015年(平成27年)を100として100.0**  
前月と同水準 前年同月比は0.1%の上昇
- (2) **生鮮食品を除く総合指数は99.3**  
前月比は0.2%の下落 前年同月比は0.8%の下落
- (3) **食料(酒類を除く)及びエネルギーを除く総合指数は100.1**  
前月比は0.2%の下落 前年同月比は0.2%の下落

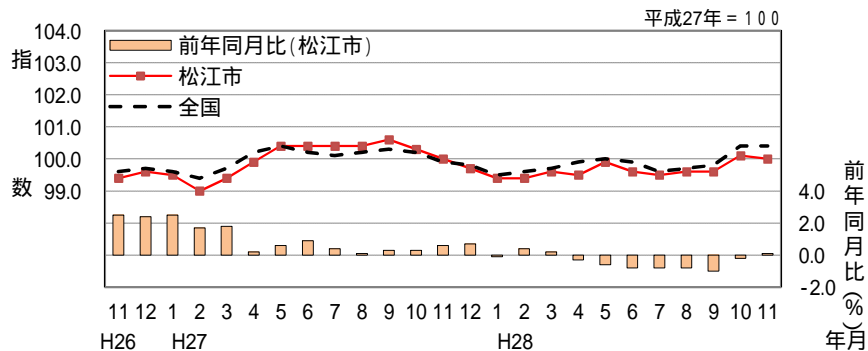
全国の総合指数は100.4、前月と同水準、前年同月比は0.5%の上昇。

全国の生鮮食品を除く総合指数は99.8、前月と同水準、前年同月比は0.4%の下落。

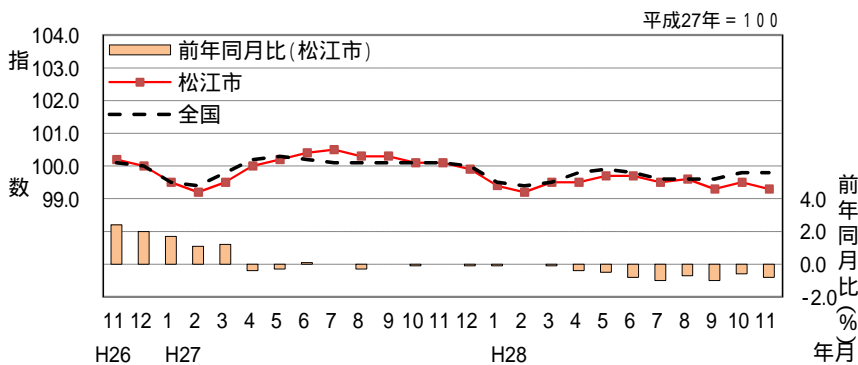
全国の食料(酒類を除く)及びエネルギーを除く総合指数は100.5、前月比は0.1%の下落、前年同月比は0.1%の上昇。

## 2 指数の動向

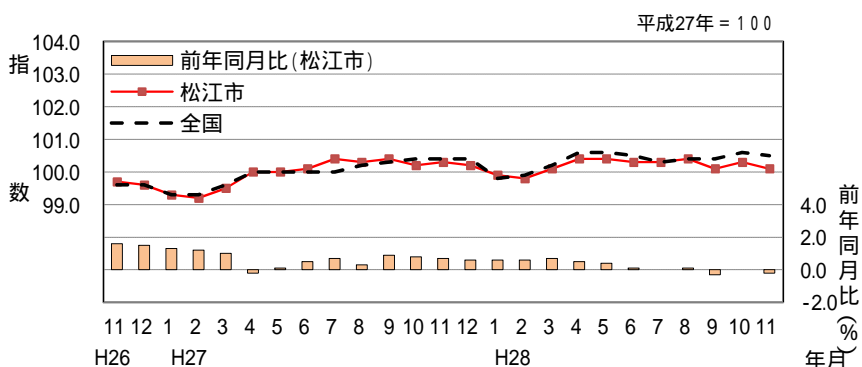
### (1) 総合



### (2) 生鮮食品を除く総合



### (3) 食料(酒類を除く)及びエネルギーを除く総合



島根県政策企画局統計調査課  
(生活消費グループ TEL 0852-22-5072)



松江市消費者物価指数は、総務省統計局『小売物価統計調査』の調査票情報を独自集計したものです。

### 3 10大費目別対前月比，対前年同月比及び寄与度

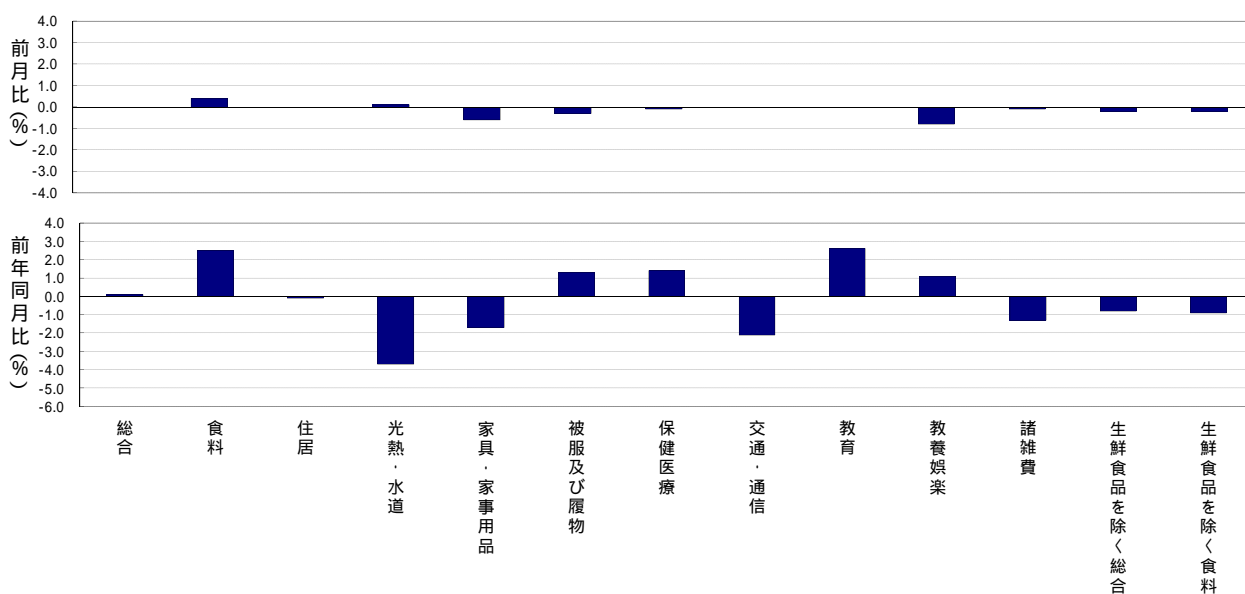
(松江市)

	総合	食料	住居	光熱水道	家具・家事用品	被服及び履物	保健医療	交通・通信	教育	教養娯楽	諸雑費	生鮮食品を除く総合	生鮮食品を除く食料
ウエイト	10000	2479	1918	795	320	371	406	1855	242	938	674	9609	2089
指数	100.0	102.6	99.6	94.9	98.3	103.1	102.0	97.6	103.1	101.5	99.2	99.3	99.9
前月比(%)	0.0	0.4	0.0	0.1	0.6	0.3	0.1	0.0	0.0	0.8	0.1	0.2	0.2
* 寄与度		0.09	0.00	0.00	0.02	0.01	0.00	0.01	0.00	0.08	0.01	0.16	0.04
前年同月比(%)	0.1	2.5	0.1	3.7	1.7	1.3	1.4	2.1	2.6	1.1	1.3	0.8	0.9
* 寄与度		0.63	0.03	0.29	0.05	0.05	0.06	0.39	0.06	0.10	0.09	0.76	0.18

(注1) ウエイトとは、それぞれの支出金額の家計費全体に占める割合です。したがって、総合指数への影響はウエイトの数値に比例します。

(注2) 寄与度とは、物価全体の上昇(下落)に対して各項目がどれだけ影響したかを表す数字です。

(注3) 変化率及び寄与度の計算は、端数処理前の指数値を用いているため、公表された指数値で計算した場合と一致しない場合があります。



(全国)

	総合	食料	住居	光熱水道	家具・家事用品	被服及び履物	保健医療	交通・通信	教育	教養娯楽	諸雑費	生鮮食品を除く総合	生鮮食品を除く食料
ウエイト	10000	2623	2087	745	348	412	430	1476	316	989	574	9586	2209
指数	100.4	103.4	99.8	91.0	99.7	104.8	101.1	98.0	101.9	101.4	100.7	99.8	101.4
前月比(%)	0.0	0.1	0.0	0.3	0.3	0.5	0.1	0.2	0.0	0.5	0.3	0.0	0.0
* 寄与度		0.02	0.01	0.02	0.01	0.02	0.00	0.02	0.00	0.05	0.02	0.01	0.01
前年同月比(%)	0.5	3.6	0.2	5.8	0.7	1.0	0.9	1.5	1.5	0.8	0.4	0.4	0.5
* 寄与度		0.95	0.05	0.42	0.02	0.04	0.04	0.22	0.05	0.08	0.02	0.36	0.11

\* [寄与度の計算]

寄与度とは、ある項目の指数の変動が、総合指数の変動にどの程度の影響を与えるかを示したものであり、計算式は次のとおりです。

$$A\text{項目の寄与度} = \frac{\text{当期の}A\text{項目の指数} - \text{前期の}A\text{項目の指数}}{\text{前期の総合指数}} \times \frac{A\text{項目のウエイト}}{\text{総合のウエイト}} \times 100$$

注意：寄与度の計算は、2010年基準指数から端数処理前の指数値を用いて計算されているため、公表された指数値で計算した場合と一致しない場合があります。

#### 4 上昇及び下落した主な項目(中分類)

##### (1) 前月比で上昇・下落幅の大きかった項目(中分類)

上 昇				下 落			
中 分 類		前月比(%)	寄与度	中 分 類		前月比(%)	寄与度
1	生鮮魚介	5.7	0.07	1	他の被服	3.0	0.01
2	生鮮野菜	3.4	0.08	2	室内装備品	2.7	0.01
3	他の光熱(灯油)	1.5	0.00	2	肉類	2.7	0.06
4	穀類	1.2	0.02	4	家庭用耐久財	1.8	0.02
5	乳卵類	1.1	0.01	5	生鮮果物	1.7	0.02
6	教養娯楽用品	0.9	0.02	6	教養娯楽サ - ビス	1.6	0.09
7	調理食品	0.4	0.01	7	教養娯楽用耐久財	1.3	0.01
7	家事雑貨	0.4	0.00	7	交通	1.3	0.02
9	自動車等関係費	0.1	0.01	9	寝具類	0.9	0.00
9	家事用消耗品	0.1	0.00	10	油脂・調味料	0.5	0.01

##### (2) 前年同月比で上昇・下落幅の大きかった項目(中分類)

上 昇				下 落			
中 分 類		前年同月比(%)	寄与度	中 分 類		前年同月比(%)	寄与度
1	生鮮野菜	42.3	0.71	1	他の光熱(灯油)	18.7	0.07
2	生鮮魚介	7.9	0.09	2	室内装備品	16.0	0.04
3	履物類	7.8	0.04	3	教養娯楽用耐久財	8.6	0.04
4	家事雑貨	6.5	0.04	4	肉類	8.4	0.19
5	教養娯楽用品	4.1	0.08	5	家庭用耐久財	5.4	0.05
6	授業料等	3.2	0.06	6	電気代	4.6	0.17
7	穀類	3.1	0.06	7	身の回り用品	3.3	0.03
8	寝具類	1.7	0.00	7	通信	3.3	0.17
8	たばこ	1.7	0.00	7	ガス代	3.3	0.05
10	シャツ・セーター・下着類	1.6	0.02	10	自動車等関係費	1.7	0.20

【参考資料：松江市総合指数の変動に寄与した中分類項目(寄与度の大きいもの)】

##### (1) 前月比

前月比で価格が上昇した主な品目

中分類	品 目
生鮮野菜	トマト, キャベツ など
生鮮魚介	さけ, いか など

前月比で価格が下落した主な品目

中分類	品 目
教養娯楽サービス	外国パック旅行費 など
肉類	牛肉(輸入品) など

##### (2) 前年同月比

前年同月比で価格が上昇した主な品目

中分類	品 目
生鮮野菜	キャベツ, はくさい など
生鮮魚介	いか, ぶり など

前年同月比で価格が下落した主な品目

中分類	品 目
自動車等関係費	ガソリン など
肉類	豚肉(もも) など

総務省統計局公表の消費者物価指数は、品目ごとの指数を都市別には公表していません。  
このため参考資料は、消費者物価指数作成に用いる「小売物価統計調査」の品目別価格(松江市分)を利用し作成しています。

注)比較時と当月分では、調査している商標が異なっている場合があります(電化製品など)。

5 月別指数の推移

中分類	ウエイト	平成27年		平成28年			
		11	12	1	2	3	4
<b>総合</b>	<b>10000</b>	<b>100.0</b>	<b>99.7</b>	<b>99.4</b>	<b>99.4</b>	<b>99.6</b>	<b>99.5</b>
<b>食料</b>	<b>2479</b>	<b>100.1</b>	<b>99.4</b>	<b>100.3</b>	<b>101.1</b>	<b>101.4</b>	<b>100.0</b>
穀類	204	100.2	100.2	97.8	100.2	101.2	101.3
魚介類	198	102.3	104.7	105.3	99.9	97.6	97.4
肉類	228	101.8	101.6	102.5	104.6	104.6	95.9
乳卵類	116	102.6	102.9	102.9	98.4	98.4	100.6
野菜・海藻	274	95.9	92.4	96.5	103.6	101.7	100.1
果物	101	95.8	98.8	104.2	110.7	117.6	105.5
油脂・調味料	122	99.7	96.7	97.1	96.1	99.9	98.9
菓子類	236	101.8	100.9	100.8	100.2	101.5	101.4
調理食品	275	100.3	99.0	100.0	100.8	101.1	101.1
飲料	125	99.0	98.6	98.2	98.3	98.3	97.5
酒類	125	100.2	96.6	100.0	100.8	99.8	100.6
外食	476	100.2	100.3	100.3	100.3	100.3	100.4
<b>住居</b>	<b>1918</b>	<b>99.7</b>	<b>99.7</b>	<b>99.7</b>	<b>99.7</b>	<b>99.7</b>	<b>99.5</b>
家賃	1679	100.0	100.0	99.9	100.0	100.0	99.7
設備修繕・維持	240	97.9	97.9	97.9	97.9	97.9	97.9
<b>光熱・水道</b>	<b>795</b>	<b>98.5</b>	<b>98.2</b>	<b>97.3</b>	<b>96.5</b>	<b>96.0</b>	<b>95.5</b>
電気代	375	98.1	97.7	97.0	96.2	95.6	94.7
ガス代	165	98.3	98.4	97.9	97.9	97.7	97.4
他の光熱	38	95.5	93.2	82.7	74.5	70.6	70.1
上下水道料	218	100.0	100.0	100.0	100.0	100.0	100.0
<b>家具・家事用品</b>	<b>320</b>	<b>100.0</b>	<b>98.6</b>	<b>98.0</b>	<b>97.9</b>	<b>97.8</b>	<b>103.0</b>
家庭用耐久財	96	96.8	93.2	92.3	91.7	89.6	106.1
室内装備品	23	97.5	93.2	100.6	97.9	100.2	106.3
寝具類	18	100.1	100.4	104.3	104.2	103.2	103.8
家事雑貨	66	102.8	102.8	103.1	103.1	106.1	106.1
家事用消耗品	90	101.8	101.7	97.8	98.8	98.2	97.3
家事サ - ビス	26	100.0	100.0	100.0	100.0	100.0	99.9
<b>被服及び履物</b>	<b>371</b>	<b>101.8</b>	<b>101.9</b>	<b>98.5</b>	<b>96.3</b>	<b>101.4</b>	<b>102.7</b>
衣料	141	101.5	100.8	94.8	94.6	99.2	100.7
和服	5	100.0	100.0	100.0	100.0	100.0	100.0
洋服	136	101.6	100.8	94.6	94.4	99.2	100.7
シャツ・セーター・下着類	112	102.5	102.6	99.7	93.1	102.3	104.8
シャツ・セ-タ-類	79	103.8	104.3	98.0	92.5	102.5	106.5
下着類	33	99.3	98.5	103.8	94.4	102.0	100.7
履物類	51	103.6	105.4	106.5	106.5	106.5	106.0
他の被服	32	99.7	100.5	95.9	94.8	101.6	101.8
被服関連サ - ビス	35	100.0	100.0	100.0	100.0	100.0	100.0
<b>保健医療</b>	<b>406</b>	<b>100.6</b>	<b>100.5</b>	<b>101.1</b>	<b>100.9</b>	<b>101.1</b>	<b>102.0</b>
医薬品・健康保持用摂取品	106	100.9	100.7	102.4	102.0	101.5	102.1
保健医療用品・器具	74	99.8	99.7	100.2	99.8	101.6	102.1
保健医療サ - ビス	226	100.7	100.7	100.8	100.8	100.8	101.9
<b>交通通信</b>	<b>1855</b>	<b>99.7</b>	<b>99.5</b>	<b>98.3</b>	<b>97.8</b>	<b>97.6</b>	<b>98.0</b>
交通	124	98.5	99.5	97.7	97.7	100.7	98.0
自動車等関係費	1217	99.4	98.9	97.3	96.5	96.0	97.0
通信	514	100.8	100.8	100.9	100.9	100.6	100.2
<b>教育</b>	<b>242</b>	<b>100.5</b>	<b>100.5</b>	<b>100.5</b>	<b>100.5</b>	<b>100.5</b>	<b>102.8</b>
授業料等	186	100.6	100.6	100.6	100.6	100.6	103.4
教科書・学習参考教材	9	100.4	100.4	100.4	100.4	100.4	100.4
補習教育	47	100.0	100.0	100.0	100.0	100.0	100.9
<b>教養娯楽</b>	<b>938</b>	<b>100.4</b>	<b>101.2</b>	<b>99.7</b>	<b>100.0</b>	<b>100.6</b>	<b>100.7</b>
教養娯楽用耐久財	47	106.3	101.2	106.8	106.1	103.2	102.1
教養娯楽用品	192	99.1	100.3	99.3	99.1	100.3	101.0
書籍・他の印刷物	129	100.3	100.3	100.4	100.1	100.3	100.3
教養娯楽サ - ビス	570	100.4	101.6	99.1	99.8	100.6	100.6
<b>諸雑費</b>	<b>674</b>	<b>100.5</b>	<b>100.1</b>	<b>100.3</b>	<b>100.4</b>	<b>100.3</b>	<b>99.5</b>
理美容サ - ビス	100	100.0	100.0	100.0	100.0	100.0	100.0
理美容用品	145	100.6	99.5	98.8	99.8	99.8	100.5
身の回り用品	86	100.7	99.7	102.0	101.4	100.5	97.9
たばこ	28	100.0	100.0	100.0	100.0	100.0	101.6
他の諸雑費	314	100.6	100.6	100.6	100.6	100.6	99.2
(別掲項目)							
生鮮食品	391	96.0	95.5	100.2	104.6	103.6	99.9
生鮮魚介	116	100.9	105.4	106.4	98.8	93.8	95.8
生鮮野菜	180	93.2	87.7	94.2	105.0	102.2	99.7
生鮮果物	95	95.1	98.3	104.0	110.9	118.2	105.4
生鮮食品を除く総合	9609	100.1	99.9	99.4	99.2	99.5	99.5
生鮮食品を除く食料	2089	100.8	100.1	100.3	100.5	101.0	100.0
持家の帰属家賃を除く総合	8572	100.0	99.7	99.3	99.3	99.6	99.5
エネルギー	861	97.3	96.3	93.2	91.7	91.0	91.4
食料(酒類を除く)及びエネルギーを除く総合	6784	100.3	100.2	99.9	99.8	100.1	100.4
教育関係費	333	100.4	100.1	100.8	100.9	100.7	102.4
教養娯楽関係費	995	100.2	101.0	99.4	99.7	100.7	100.4
情報通信関係費	566	99.9	99.9	99.9	99.9	99.9	99.4

平成28年 5	6	7	8	9	10	11	中分類
<b>99.9</b>	<b>99.6</b>	<b>99.5</b>	<b>99.6</b>	<b>99.6</b>	<b>100.1</b>	<b>100.0</b>	<b>総合</b>
<b>100.7</b>	<b>99.9</b>	<b>99.7</b>	<b>100.1</b>	<b>101.2</b>	<b>102.2</b>	<b>102.6</b>	<b>食料</b>
102.0	101.6	101.8	101.1	100.7	102.0	103.2	穀類
97.1	96.0	101.1	100.3	101.3	102.5	105.9	魚介類
97.6	96.5	94.4	98.4	97.1	95.8	93.2	肉類
99.4	99.9	96.9	99.3	99.7	99.9	101.0	乳卵類
102.1	98.6	98.0	97.1	108.6	118.7	121.6	野菜・海藻
114.0	107.6	105.8	105.3	107.6	98.7	97.1	果物
100.8	100.0	100.6	101.1	99.7	99.8	99.2	油脂・調味料
102.1	102.0	100.5	100.8	99.4	100.6	100.2	菓子類
101.0	100.6	100.1	100.5	99.6	99.8	100.2	調理食品
97.4	99.1	99.3	99.2	99.9	100.2	100.1	飲料
98.9	98.9	98.9	99.6	101.0	101.6	101.1	酒類
100.4	100.4	100.6	100.6	100.6	100.6	100.5	外食
<b>99.5</b>	<b>99.6</b>	<b>99.6</b>	<b>99.6</b>	<b>99.6</b>	<b>99.6</b>	<b>99.6</b>	<b>住居</b>
99.7	99.8	99.9	99.9	99.9	99.8	99.8	家賃
97.8	97.9	97.9	97.6	97.7	97.8	97.7	設備修繕・維持
<b>96.4</b>	<b>95.7</b>	<b>95.3</b>	<b>95.0</b>	<b>94.8</b>	<b>94.8</b>	<b>94.9</b>	<b>光熱・水道</b>
96.1	95.0	94.2	93.8	93.6	93.6	93.6	電気代
97.2	96.2	96.0	95.6	95.1	95.0	95.0	ガス代
74.1	76.4	75.4	75.4	75.4	76.5	77.7	他の光熱
100.0	100.0	100.0	100.0	100.0	100.0	100.0	上下水道料
<b>102.7</b>	<b>99.6</b>	<b>100.3</b>	<b>100.4</b>	<b>97.7</b>	<b>98.9</b>	<b>98.3</b>	<b>家具・家事用品</b>
106.2	95.0	96.5	98.6	90.3	93.3	91.6	家庭用耐久財
94.5	90.3	89.1	84.1	80.5	84.1	81.8	室内装備品
103.6	103.5	103.6	103.1	103.1	102.7	101.8	寝具類
107.1	108.7	108.7	108.5	109.4	109.0	109.5	家事雑貨
98.5	99.4	100.4	100.3	99.7	100.1	100.2	家事用消耗品
99.9	99.9	99.9	99.9	99.9	99.9	99.9	家事サ - ビス
<b>102.7</b>	<b>102.8</b>	<b>101.3</b>	<b>97.7</b>	<b>102.7</b>	<b>103.4</b>	<b>103.1</b>	<b>被服及び履物</b>
101.0	100.5	99.2	95.0	100.0	100.2	100.4	衣料
100.0	100.0	100.0	100.0	100.0	100.0	100.0	和服
101.0	100.5	99.2	94.8	100.0	100.3	100.4	洋服
104.4	102.4	99.3	93.2	103.3	104.5	104.1	シャツ・セーター・下着類
105.5	104.6	98.2	91.4	105.8	106.9	104.7	シャツ・セ-タ-類
101.7	96.9	102.0	97.5	97.3	98.6	102.9	下着類
106.0	111.1	111.1	111.1	111.7	111.7	111.7	履物類
102.4	103.5	103.5	100.9	101.0	104.2	101.0	他の被服
100.0	100.0	100.0	100.0	100.0	100.0	100.0	被服関連サ - ビス
<b>102.1</b>	<b>101.6</b>	<b>101.7</b>	<b>102.1</b>	<b>101.9</b>	<b>102.0</b>	<b>102.0</b>	<b>保健医療</b>
102.1	100.6	101.0	102.8	101.9	102.6	102.3	医薬品
102.6	101.9	102.2	101.9	101.8	101.3	101.4	保健医療用品・器具
101.9	101.9	101.9	101.9	101.9	102.0	102.0	保健医療サ - ビス
<b>98.1</b>	<b>98.5</b>	<b>98.4</b>	<b>98.1</b>	<b>97.4</b>	<b>97.7</b>	<b>97.6</b>	<b>交通通信</b>
98.3	98.0	101.9	105.9	98.9	98.6	97.4	交通
97.4	98.2	97.8	96.9	97.1	97.6	97.7	自動車等関係費
99.5	99.5	99.2	99.2	97.7	97.6	97.5	通信
<b>103.1</b>	<b>103.1</b>	<b>103.1</b>	<b>103.1</b>	<b>103.1</b>	<b>103.1</b>	<b>103.1</b>	<b>教育</b>
103.8	103.8	103.8	103.8	103.8	103.8	103.8	授業料等
100.4	100.4	100.4	100.4	100.4	100.4	100.4	教科書・学習参考教材
100.9	100.9	100.9	100.9	100.9	100.9	100.9	補習教育
<b>101.3</b>	<b>101.4</b>	<b>101.8</b>	<b>103.5</b>	<b>101.9</b>	<b>102.3</b>	<b>101.5</b>	<b>教養娯楽</b>
104.2	102.2	100.0	97.6	94.7	98.4	97.1	教養娯楽用耐久財
101.9	101.6	101.6	102.5	103.0	102.3	103.2	教養娯楽用品
100.3	100.1	100.4	100.5	100.4	100.4	100.4	書籍・他の印刷物
101.0	101.6	102.3	105.0	102.4	103.1	101.5	教養娯楽サ - ビス
<b>99.6</b>	<b>99.3</b>	<b>99.3</b>	<b>99.3</b>	<b>99.4</b>	<b>99.3</b>	<b>99.2</b>	<b>諸雑費</b>
100.0	100.0	100.0	100.0	100.0	100.0	100.0	理美容サ - ビス
100.7	99.7	99.4	99.5	100.1	99.8	99.5	理美容用品
97.9	97.9	97.9	97.9	97.9	97.5	97.4	身の回り用品
101.6	101.6	101.6	101.7	101.7	101.7	101.7	たばこ
99.2	99.2	99.2	99.2	99.2	99.2	99.2	他の諸雑費
							(別掲項目)
103.3	98.1	99.9	98.7	108.6	113.5	116.8	生鮮食品
95.2	91.3	100.2	98.7	102.8	103.1	108.9	生鮮魚介
102.7	97.4	96.7	95.4	112.9	128.2	132.6	生鮮野菜
114.4	107.6	105.6	105.2	107.6	98.2	96.5	生鮮果物
99.7	99.7	99.5	99.6	99.3	99.5	99.3	生鮮食品を除く総合
100.2	100.2	99.6	100.3	99.8	100.1	99.9	生鮮食品を除く食料
99.9	99.6	99.5	99.5	99.6	100.1	100.1	持家の帰属家賃を除く総合
92.7	93.3	92.3	91.4	91.5	92.2	92.3	エネルギー
100.4	100.3	100.3	100.4	100.1	100.3	100.1	食料(酒類を除く)及びエネルギーを除く総合
102.6	102.6	103.0	103.3	103.3	103.3	103.3	教育関係費
101.0	101.1	101.8	103.8	101.4	101.8	100.8	教養娯楽関係費
98.9	98.8	98.9	98.9	98.9	98.7	98.8	情報通信関係費

6 前月比の推移

中分類	H27年		H28年										
	11	12	1	2	3	4	5	6	7	8	9	10	11
<b>総合</b>	<b>-0.3</b>	<b>-0.2</b>	<b>-0.3</b>	<b>0.0</b>	<b>0.2</b>	<b>-0.1</b>	<b>0.3</b>	<b>-0.3</b>	<b>-0.1</b>	<b>0.1</b>	<b>0.1</b>	<b>0.4</b>	<b>0.0</b>
<b>食料</b>	<b>-1.3</b>	<b>-0.6</b>	<b>0.9</b>	<b>0.8</b>	<b>0.3</b>	<b>-1.4</b>	<b>0.8</b>	<b>-0.8</b>	<b>-0.2</b>	<b>0.4</b>	<b>1.1</b>	<b>1.0</b>	<b>0.4</b>
穀類	0.0	0.1	-2.5	2.5	1.0	0.1	0.7	-0.4	0.2	-0.7	-0.4	1.4	1.2
魚介類	0.5	2.4	0.5	-5.2	-2.3	-0.2	-0.3	-1.2	5.4	-0.8	1.1	1.1	3.4
肉類	0.0	-0.2	0.9	2.1	0.0	-8.3	1.7	-1.1	-2.2	4.2	-1.3	-1.3	-2.7
乳卵類	0.4	0.3	0.0	-4.4	0.0	2.2	-1.2	0.5	-3.1	2.5	0.4	0.3	1.1
野菜・海藻	-11.2	-3.7	4.5	7.3	-1.8	-1.5	1.9	-3.4	-0.6	-0.9	11.9	9.3	2.4
果物	-1.8	3.1	5.5	6.2	6.2	-10.3	8.1	-5.7	-1.7	-0.4	2.2	-8.3	-1.6
油脂・調味料	-0.7	-3.0	0.5	-1.1	3.9	-1.0	2.0	-0.8	0.6	0.5	-1.4	0.1	-0.5
菓子類	1.9	-0.9	-0.1	-0.6	1.3	-0.1	0.7	0.0	-1.5	0.3	-1.3	1.2	-0.4
調理食品	0.0	-1.3	1.0	0.8	0.3	0.0	-0.1	-0.4	-0.5	0.5	-1.0	0.3	0.4
飲料	-0.3	-0.4	-0.3	0.0	0.0	-0.8	-0.2	1.8	0.2	-0.1	0.7	0.3	-0.2
酒類	-2.0	-3.6	3.6	0.7	-0.9	0.7	-1.6	-0.1	0.1	0.7	1.4	0.6	-0.5
外食	0.1	0.0	0.0	0.0	0.0	0.1	0.0	0.0	0.2	0.0	0.0	0.0	-0.1
<b>住居</b>	<b>0.0</b>	<b>0.0</b>	<b>0.0</b>	<b>0.0</b>	<b>0.0</b>	<b>-0.2</b>	<b>0.0</b>	<b>0.1</b>	<b>0.0</b>	<b>0.0</b>	<b>0.0</b>	<b>0.0</b>	<b>0.0</b>
家賃	0.0	0.0	-0.1	0.1	0.0	-0.2	0.0	0.1	0.0	0.0	0.0	-0.1	0.0
設備修繕・維持	0.0	0.0	0.0	0.0	0.0	0.0	-0.2	0.2	-0.1	-0.2	0.0	0.1	-0.2
<b>光熱・水道</b>	<b>-0.2</b>	<b>-0.3</b>	<b>-0.9</b>	<b>-0.8</b>	<b>-0.5</b>	<b>-0.5</b>	<b>0.8</b>	<b>-0.6</b>	<b>-0.5</b>	<b>-0.3</b>	<b>-0.2</b>	<b>0.0</b>	<b>0.1</b>
電気代	0.1	-0.4	-0.7	-0.8	-0.6	-0.9	1.5	-1.2	-0.8	-0.5	-0.2	0.0	0.0
ガス代	0.1	0.1	-0.5	-0.1	-0.2	-0.3	-0.2	-1.0	-0.3	-0.4	-0.6	-0.1	0.0
他の光熱	-4.7	-2.4	-11.3	-9.9	-5.2	-0.6	5.7	3.2	-1.4	0.0	0.0	1.6	1.5
上下水道料	0.0	0.0	0.0	0.0	0.0	0.0	0.0	0.0	0.0	0.0	0.0	0.0	0.0
<b>家具・家事用品</b>	<b>0.0</b>	<b>-1.4</b>	<b>-0.5</b>	<b>-0.1</b>	<b>-0.1</b>	<b>5.3</b>	<b>-0.3</b>	<b>-3.0</b>	<b>0.6</b>	<b>0.2</b>	<b>-2.7</b>	<b>1.2</b>	<b>-0.6</b>
家庭用耐久財	-1.4	-3.8	-0.9	-0.7	-2.3	18.5	0.1	-10.5	1.6	2.2	-8.5	3.4	-1.8
室内装備品	0.0	-4.4	8.0	-2.7	2.4	6.1	-11.1	-4.5	-1.3	-5.6	-4.3	4.5	-2.7
寝具類	1.1	0.3	3.9	-0.1	-0.9	0.6	-0.2	-0.1	0.1	-0.5	0.0	-0.4	-0.9
家事雑貨	0.5	0.0	0.3	0.0	2.9	0.0	0.9	1.6	0.0	-0.2	0.8	-0.4	0.4
家事用消耗品	0.9	-0.1	-3.9	1.0	-0.6	-0.9	1.2	0.9	1.0	-0.1	-0.6	0.4	0.1
家事サ - ビス	0.0	0.0	0.0	0.0	0.0	-0.1	0.0	0.0	0.0	0.0	0.0	0.0	0.0
<b>被服及び履物</b>	<b>0.0</b>	<b>0.0</b>	<b>-3.3</b>	<b>-2.2</b>	<b>5.3</b>	<b>1.3</b>	<b>0.0</b>	<b>0.0</b>	<b>-1.4</b>	<b>-3.6</b>	<b>5.2</b>	<b>0.7</b>	<b>-0.3</b>
衣料	1.1	-0.7	-5.9	-0.2	4.9	1.5	0.3	-0.4	-1.3	-4.3	5.3	0.3	0.1
和服	0.0	0.0	0.0	0.0	0.0	0.0	0.0	0.0	0.0	0.0	0.0	0.0	0.0
洋服	1.2	-0.8	-6.1	-0.3	5.1	1.6	0.3	-0.5	-1.3	-4.4	5.5	0.3	0.2
シャツ・セーター・下着類	-1.2	0.0	-2.8	-6.6	9.9	2.5	-0.4	-1.9	-3.0	-6.1	10.9	1.2	-0.4
シャツ・セーター類	-0.9	0.4	-6.0	-5.6	10.7	4.0	-0.9	-0.9	-6.2	-6.9	15.7	1.1	-2.1
下着類	-2.1	-0.9	5.4	-9.0	8.0	-1.2	0.9	-4.7	5.2	-4.4	-0.2	1.3	4.4
履物類	0.0	1.6	1.1	0.0	0.0	-0.5	0.0	4.8	0.0	0.0	0.5	0.0	0.0
他の被服	-0.6	0.7	-4.5	-1.2	7.2	0.2	0.5	1.1	0.0	-2.5	0.0	3.2	-3.0
被服関連サ - ビス	0.0	0.0	0.0	0.0	0.0	0.0	0.0	0.0	0.0	0.0	0.0	0.0	0.0
<b>保健医療</b>	<b>0.2</b>	<b>-0.1</b>	<b>0.6</b>	<b>-0.2</b>	<b>0.2</b>	<b>0.8</b>	<b>0.1</b>	<b>-0.5</b>	<b>0.1</b>	<b>0.4</b>	<b>-0.2</b>	<b>0.1</b>	<b>-0.1</b>
医薬品	1.4	-0.2	1.7	-0.4	-0.5	0.6	0.0	-1.5	0.4	1.8	-0.9	0.6	-0.3
保健医療用品・器具	-1.0	-0.1	0.5	-0.4	1.9	0.4	0.5	-0.7	0.2	-0.2	-0.1	-0.5	0.1
保健医療サ - ビス	0.0	0.0	0.1	0.0	0.0	1.0	0.0	0.0	0.0	0.0	0.0	0.1	0.0
<b>交通通信</b>	<b>0.2</b>	<b>-0.3</b>	<b>-1.2</b>	<b>-0.5</b>	<b>-0.2</b>	<b>0.4</b>	<b>0.1</b>	<b>0.5</b>	<b>-0.1</b>	<b>-0.3</b>	<b>-0.8</b>	<b>0.3</b>	<b>0.0</b>
交通	-0.8	1.0	-1.8	0.0	3.1	-2.7	0.3	-0.4	4.0	3.9	-6.6	-0.3	-1.3
自動車等関係費	0.2	-0.5	-1.6	-0.8	-0.6	1.0	0.4	0.8	-0.4	-0.9	0.2	0.6	0.1
通信	0.5	0.0	0.1	0.0	-0.3	-0.4	-0.7	0.0	-0.3	0.0	-1.5	-0.1	-0.1
<b>教育</b>	<b>0.0</b>	<b>0.0</b>	<b>0.0</b>	<b>0.0</b>	<b>0.0</b>	<b>2.3</b>	<b>0.3</b>	<b>0.0</b>	<b>0.0</b>	<b>0.0</b>	<b>0.0</b>	<b>0.0</b>	<b>0.0</b>
授業料等	0.0	0.0	0.0	0.0	0.0	2.8	0.4	0.0	0.0	0.0	0.0	0.0	0.0
教科書・学習参考教材	0.0	0.0	0.0	0.0	0.0	0.0	0.0	0.0	0.0	0.0	0.0	0.0	0.0
補習教育	0.0	0.0	0.0	0.0	0.0	0.9	0.0	0.0	0.0	0.0	0.0	0.0	0.0
<b>教養娯楽</b>	<b>-0.3</b>	<b>0.8</b>	<b>-1.4</b>	<b>0.3</b>	<b>0.6</b>	<b>0.1</b>	<b>0.6</b>	<b>0.1</b>	<b>0.4</b>	<b>1.7</b>	<b>-1.6</b>	<b>0.5</b>	<b>-0.8</b>
教養娯楽用耐久財	0.6	-4.8	5.5	-0.7	-2.7	-1.1	2.0	-1.9	-2.1	-2.5	-2.9	3.9	-1.3
教養娯楽用品	0.5	1.2	-1.1	-0.1	1.1	0.7	0.9	-0.3	0.0	0.9	0.5	-0.8	0.9
書籍・他の印刷物	0.0	0.1	0.1	-0.3	0.2	0.1	0.0	-0.2	0.2	0.1	-0.1	0.0	0.0
教養娯楽サ - ビス	-0.7	1.3	-2.5	0.6	0.8	0.0	0.4	0.5	0.8	2.7	-2.5	0.8	-1.6
<b>諸雑費</b>	<b>-0.1</b>	<b>-0.4</b>	<b>0.2</b>	<b>0.1</b>	<b>-0.1</b>	<b>-0.8</b>	<b>0.0</b>	<b>-0.2</b>	<b>-0.1</b>	<b>0.0</b>	<b>0.1</b>	<b>-0.1</b>	<b>-0.1</b>
理美容サ - ビス	0.0	0.0	0.0	0.0	0.0	0.0	0.0	0.0	0.0	0.0	0.0	0.0	0.0
理美容用品	-0.4	-1.1	-0.6	1.0	0.0	0.7	0.2	-1.0	-0.3	0.1	0.6	-0.3	-0.3
身の回り用品	0.0	-1.1	2.3	-0.5	-0.9	-2.6	0.0	0.0	0.0	0.0	0.0	-0.4	-0.1
たばこ	0.0	0.0	0.0	0.0	0.0	1.6	0.0	0.0	0.0	0.1	0.0	0.0	0.0
他の諸雑費	0.0	0.0	0.0	0.0	0.0	-1.5	0.0	0.0	0.0	0.0	0.0	0.0	0.0
(別掲項目)													
生鮮食品	-8.7	-0.4	4.9	4.4	-0.9	-3.6	3.4	-5.1	1.9	-1.2	10.0	4.4	3.0
生鮮魚介	-0.7	4.5	0.9	-7.1	-5.0	2.1	-0.6	-4.2	9.8	-1.4	4.1	0.3	5.7
生鮮野菜	-16.5	-5.9	7.4	11.4	-2.7	-2.4	3.1	-5.1	-0.7	-1.4	18.4	13.5	3.4
生鮮果物	-1.9	3.4	5.8	6.6	6.6	-10.9	8.6	-6.0	-1.8	-0.5	2.3	-8.8	-1.7
生鮮食品を除く総合	0.0	-0.2	-0.5	-0.2	0.3	0.0	0.2	-0.1	-0.2	0.1	-0.3	0.2	-0.2
生鮮食品を除く食料	0.2	-0.7	0.2	0.2	0.5	-1.0	0.3	0.0	-0.6	0.7	-0.5	0.3	-0.2
持家の帰属家賃を除く総合	-0.4	-0.3	-0.4	0.0	0.3	-0.1	0.4	-0.3	-0.1	0.1	0.1	0.5	0.0
エネルギー	-0.5	-1.0	-3.2	-1.6	-0.8	0.4	1.5	0.6	-1.1	-0.9	0.1	0.7	0.1
食料(酒類を除く)及びエネルギーを除く総合	0.0	0.0	-0.3	-0.1	0.3	0.3	0.0	-0.2	0.1	0.1	-0.3	0.2	-0.2
教育関係費	0.4	-0.3	0.7	0.1	-0.3	1.7	0.2	0.0	0.4	0.3	0.0	0.0	0.0
教養娯楽関係費	-0.5	0.9	-1.6	0.3	1.0	-0.3	0.6	0.1	0.7	2.0	-2.4	0.4	-1.0
情報通信関係費	0.0	0.0	0.0	0.0	0.0	-0.5	-0.5	0.0	0.0	0.0	0.0	-0.1	0.0

7 前年同月比の推移

中分類	H27年 11	12	H28年 1	2	3	4	5	6	7	8	9	10	11
<b>総合</b>	<b>0.6</b>	<b>0.7</b>	<b>-0.1</b>	<b>0.4</b>	<b>0.2</b>	<b>-0.3</b>	<b>-0.6</b>	<b>-0.8</b>	<b>-0.8</b>	<b>-0.8</b>	<b>-1.0</b>	<b>-0.2</b>	<b>0.1</b>
<b>食料</b>	<b>4.1</b>	<b>4.3</b>	<b>1.4</b>	<b>3.0</b>	<b>2.8</b>	<b>0.6</b>	<b>-0.1</b>	<b>-0.7</b>	<b>-0.2</b>	<b>-0.6</b>	<b>-0.9</b>	<b>0.9</b>	<b>2.5</b>
穀類	-0.8	0.3	-1.7	-0.5	1.7	1.7	2.0	2.1	1.4	1.0	0.3	1.9	3.1
魚介類	18.2	22.5	1.8	-1.8	-0.3	2.2	1.8	-2.0	5.1	-2.0	0.2	0.7	3.5
肉類	8.0	5.4	6.5	9.4	6.7	-2.0	-2.3	-6.2	-6.3	-2.9	-5.2	-5.9	-8.4
乳卵類	5.5	6.1	7.7	4.3	3.1	-0.8	-2.4	-1.9	-4.5	0.1	-1.5	-2.2	-1.6
野菜・海藻	2.4	2.2	-2.3	12.9	7.6	-1.0	-6.2	-1.9	0.0	-3.1	-1.3	9.9	26.8
果物	8.1	8.2	13.0	11.6	15.5	13.7	9.1	4.8	5.6	-0.7	-0.7	1.1	1.3
油脂・調味料	2.2	0.4	-0.6	-3.5	1.0	-3.5	-0.3	-1.3	-1.4	0.3	0.3	-0.6	-0.4
菓子類	3.5	3.0	2.1	3.1	2.3	2.5	3.9	3.1	-0.8	-1.6	-2.9	0.7	-1.6
調理食品	1.0	0.0	0.9	1.8	1.6	1.3	0.7	-2.0	-0.3	1.2	-0.8	-0.5	-0.1
飲料	-0.8	-0.7	-3.9	-2.4	-3.1	-4.1	-4.8	-0.3	0.3	1.1	1.4	1.0	1.1
酒類	-0.1	-4.4	-0.3	0.2	-0.5	0.6	-0.7	-0.9	-0.6	0.4	-0.7	-0.6	0.9
外食	1.6	1.6	0.9	0.9	0.9	0.6	0.3	0.1	0.3	0.3	0.3	0.5	0.3
<b>住居</b>	<b>0.1</b>	<b>0.1</b>	<b>-0.3</b>	<b>-0.3</b>	<b>-0.4</b>	<b>-0.7</b>	<b>-0.5</b>	<b>-0.5</b>	<b>-0.5</b>	<b>-0.5</b>	<b>-0.5</b>	<b>-0.1</b>	<b>-0.1</b>
家賃	0.1	0.3	-0.1	-0.1	-0.1	-0.4	-0.2	-0.1	-0.1	-0.1	-0.1	-0.1	-0.1
設備修繕・維持	-0.2	-1.1	-2.1	-2.3	-2.3	-2.4	-2.5	-3.0	-3.6	-3.7	-3.6	-0.1	-0.3
<b>光熱・水道</b>	<b>-4.0</b>	<b>-3.8</b>	<b>-4.5</b>	<b>-4.6</b>	<b>-4.9</b>	<b>-5.0</b>	<b>-4.8</b>	<b>-4.7</b>	<b>-4.6</b>	<b>-4.5</b>	<b>-4.1</b>	<b>-3.9</b>	<b>-3.7</b>
電気代	-3.5	-3.7	-4.6	-5.5	-6.2	-6.5	-6.3	-5.8	-5.3	-5.1	-4.6	-4.5	-4.6
ガス代	-4.7	-4.5	-5.3	-4.8	-2.4	-2.6	-2.8	-3.8	-4.1	-4.3	-3.7	-3.3	-3.3
他の光熱	-23.4	-21.1	-24.0	-22.4	-30.1	-30.0	-26.1	-24.9	-26.0	-25.4	-24.8	-23.6	-18.7
上下水道料	1.6	1.6	0.0	0.0	0.0	0.0	0.0	0.0	0.0	0.0	0.0	0.0	0.0
<b>家具・家事用品</b>	<b>0.3</b>	<b>1.6</b>	<b>-1.9</b>	<b>-1.1</b>	<b>-1.8</b>	<b>3.1</b>	<b>2.8</b>	<b>-2.2</b>	<b>-1.4</b>	<b>1.3</b>	<b>-2.7</b>	<b>-1.1</b>	<b>-1.7</b>
家庭用耐久財	1.5	7.0	-7.4	-7.6	-8.0	4.7	3.3	-11.2	-7.3	-0.2	-10.9	-4.9	-5.4
室内装備品	-12.7	-13.2	-10.5	-4.7	-8.6	1.0	-1.6	-7.7	-7.3	-11.9	-16.7	-13.7	-16.0
寝具類	-6.0	-5.3	1.4	2.0	-3.4	5.2	4.9	3.5	4.4	10.8	4.4	3.7	1.7
家事雑貨	4.7	3.4	4.4	5.3	8.2	8.2	9.6	9.3	9.3	7.2	7.9	6.6	6.5
家事用消耗品	3.4	3.5	0.8	1.1	-0.8	-1.4	-1.0	-0.7	-2.8	0.2	-0.6	-0.8	-1.6
家事サ - ビス	-0.3	-0.3	-0.1	-0.1	-0.1	-0.1	-0.1	-0.1	-0.1	-0.1	-0.1	-0.1	-0.1
<b>被服及び履物</b>	<b>0.4</b>	<b>-0.3</b>	<b>0.7</b>	<b>0.0</b>	<b>2.7</b>	<b>1.9</b>	<b>1.5</b>	<b>2.0</b>	<b>0.1</b>	<b>1.0</b>	<b>1.9</b>	<b>1.6</b>	<b>1.3</b>
衣料	0.0	-2.1	-2.3	0.0	-1.4	-0.9	-2.0	-1.4	-3.0	-0.8	-0.5	-0.2	-1.1
和服	0.0	0.0	0.0	0.0	0.0	0.0	0.0	0.0	0.0	0.0	0.0	0.0	0.0
洋服	0.0	-2.3	-2.4	0.0	-1.5	-0.9	-2.1	-1.4	-3.1	-0.9	-0.5	-0.2	-1.2
シャツ・セーター・下着類	-1.0	-0.9	2.3	-4.4	7.9	3.6	3.8	2.1	-2.2	-1.8	0.4	0.7	1.6
シャツ・セ-タ-類	-1.4	-0.6	0.7	-4.2	10.7	5.2	3.9	3.5	-3.4	-0.7	2.7	2.1	0.8
下着類	0.1	-2.1	6.0	-4.9	1.5	-0.3	3.7	-1.4	0.8	-4.4	-5.1	-2.8	3.6
履物類	7.3	9.2	10.2	10.2	6.3	7.1	7.1	12.3	12.3	12.3	12.8	7.8	7.8
他の被服	-2.7	-2.4	-6.1	-1.7	1.5	1.6	1.5	2.6	2.8	1.9	1.9	3.8	1.3
被服関連サ - ビス	0.1	0.1	0.1	0.1	-0.1	0.0	0.0	0.0	0.0	0.0	0.0	0.0	0.0
<b>保健医療</b>	<b>1.4</b>	<b>1.8</b>	<b>2.6</b>	<b>2.1</b>	<b>1.8</b>	<b>2.0</b>	<b>1.9</b>	<b>1.1</b>	<b>1.7</b>	<b>2.4</b>	<b>0.7</b>	<b>1.6</b>	<b>1.4</b>
医薬品	4.5	6.3	5.1	4.1	2.0	2.1	1.0	-1.3	0.6	3.5	0.7	3.1	1.4
保健医療用品・器具	-1.2	-1.3	2.0	0.6	2.2	2.4	3.1	2.3	2.5	2.2	-2.8	0.5	1.6
保健医療サ - ビス	1.0	1.0	1.6	1.6	1.6	1.9	1.9	1.9	1.9	1.9	1.9	1.3	1.3
<b>交通通信</b>	<b>-2.7</b>	<b>-2.6</b>	<b>-1.7</b>	<b>-1.2</b>	<b>-2.2</b>	<b>-1.8</b>	<b>-2.4</b>	<b>-2.2</b>	<b>-2.6</b>	<b>-2.7</b>	<b>-2.3</b>	<b>-1.8</b>	<b>-2.1</b>
交通	-0.1	-0.1	-0.1	-0.2	-0.2	-0.1	-0.7	-0.7	-0.4	-2.1	-1.2	-0.7	-1.1
自動車等関係費	-4.7	-4.6	-3.2	-2.6	-4.1	-2.9	-3.5	-3.1	-3.4	-3.3	-2.2	-1.5	-1.7
通信	1.3	1.3	1.6	1.7	1.9	0.5	-0.2	-0.3	-1.3	-1.3	-2.9	-2.8	-3.3
<b>教育</b>	<b>2.3</b>	<b>2.3</b>	<b>1.9</b>	<b>1.9</b>	<b>1.9</b>	<b>2.3</b>	<b>2.6</b>	<b>2.6</b>	<b>2.6</b>	<b>2.6</b>	<b>2.6</b>	<b>2.6</b>	<b>2.6</b>
授業料等	3.2	3.2	2.4	2.4	2.4	2.8	3.2	3.2	3.2	3.2	3.2	3.2	3.2
教科書・学習参考教材	1.4	1.4	1.5	1.5	1.5	0.0	0.0	0.0	0.0	0.0	0.0	0.0	0.0
補習教育	0.0	0.0	0.0	0.0	0.0	0.9	0.9	0.9	0.9	0.9	0.9	0.9	0.9
<b>教養娯楽</b>	<b>1.2</b>	<b>0.7</b>	<b>1.4</b>	<b>1.4</b>	<b>1.6</b>	<b>1.3</b>	<b>1.8</b>	<b>1.8</b>	<b>1.5</b>	<b>1.4</b>	<b>1.0</b>	<b>1.6</b>	<b>1.1</b>
教養娯楽用耐久財	9.6	1.8	13.9	10.3	12.8	6.2	6.4	-1.6	-1.4	-4.4	-9.2	-6.8	-8.6
教養娯楽用品	-2.3	-0.6	-0.6	-0.5	0.0	-0.3	1.2	1.6	1.8	2.6	2.7	3.6	4.1
書籍・他の印刷物	0.6	0.8	0.7	0.4	0.4	0.4	0.2	0.4	0.3	0.4	0.2	0.1	0.1
教養娯楽サ - ビス	1.4	1.0	1.2	1.6	1.5	1.7	2.0	2.6	1.8	1.6	1.4	2.1	1.2
<b>諸雑費</b>	<b>1.4</b>	<b>1.0</b>	<b>1.4</b>	<b>1.2</b>	<b>1.6</b>	<b>-0.8</b>	<b>-0.7</b>	<b>-0.9</b>	<b>-1.0</b>	<b>-0.9</b>	<b>-1.1</b>	<b>-1.3</b>	<b>-1.3</b>
理美容サ - ビス	0.0	0.0	0.0	0.0	0.0	0.0	0.0	0.0	0.0	0.0	0.0	0.0	0.0
理美容用品	0.0	-0.8	0.8	0.9	2.3	0.1	-0.3	-1.2	-1.2	-0.7	-0.9	-1.2	-1.1
身の回り用品	4.6	2.7	1.8	0.1	0.5	-2.1	-1.2	-1.2	-1.6	-1.3	-2.7	-3.2	-3.3
たばこ	0.1	0.1	0.1	0.1	0.1	1.7	1.7	1.6	1.6	1.7	1.7	1.7	1.7
他の諸雑費	2.2	2.2	2.2	2.2	2.2	-1.3	-1.3	-1.3	-1.3	-1.4	-1.4	-1.5	-1.5
(別掲項目)													
生鮮食品	13.3	16.3	1.2	9.7	7.5	2.3	-2.3	-1.8	3.3	-3.8	-1.2	8.0	21.8
生鮮魚介	25.9	29.5	-0.3	-4.8	-4.4	1.4	2.1	-5.3	7.3	-4.7	0.8	1.4	7.9
生鮮野菜	3.8	3.2	-3.7	20.1	11.3	-2.5	-9.8	-3.3	-0.7	-4.9	-2.6	14.9	42.3
生鮮果物	7.4	8.3	13.3	10.9	15.1	13.1	8.3	5.1	6.0	-0.7	-0.7	1.2	1.4
生鮮食品を除く総合	0.0	-0.1	-0.1	0.0	-0.1	-0.4	-0.5	-0.8	-1.0	-0.7	-1.0	-0.6	-0.8
生鮮食品を除く食料	2.3	1.6	1.4	1.8	1.9	0.3	0.3	-0.5	-0.8	0.0	-0.9	-0.5	-0.9
持家の帰属家賃を除く総合	0.7	0.7	0.0	0.5	0.3	-0.3	-0.6	-0.9	-1.0	-0.9	-1.1	-0.2	0.1
エネルギー	-9.1	-8.9	-9.4	-8.6	-10.3	-9.2	-9.3	-8.6	-8.9	-8.1	-6.8	-5.7	-5.2
食料(酒類を除く)及びエネルギーを除く総合	0.7	0.6	0.6	0.6	0.7	0.5	0.4	0.1	0.0	0.1	-0.3	0.0	-0.2
教育関係費	1.5	1.5	1.8	1.6	1.6	2.0	2.2	2.2	2.5	3.0	3.1	3.3	2.9
教養娯楽関係費	1.3	0.7	1.3	1.3	1.5	1.2	1.6	1.7	1.2	0.7	0.5	1.1	0.7
情報通信関係費	0.1	0.1	-0.1	-0.1	-0.1	-0.6	-1.2	-1.2	-1.2	-1.2	-1.2	-1.2	-1.2

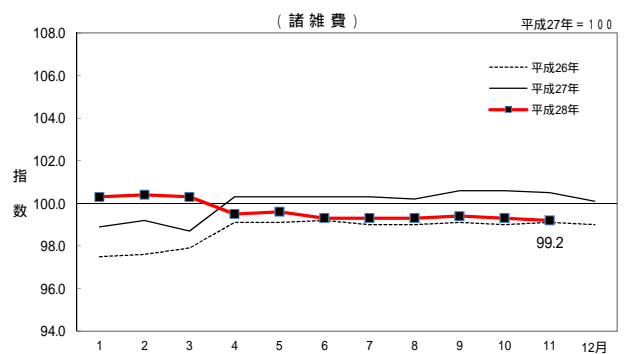
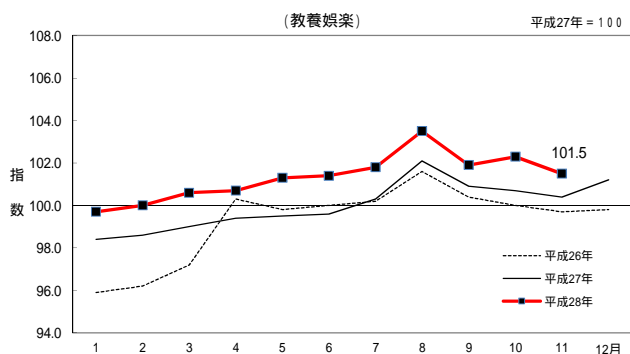
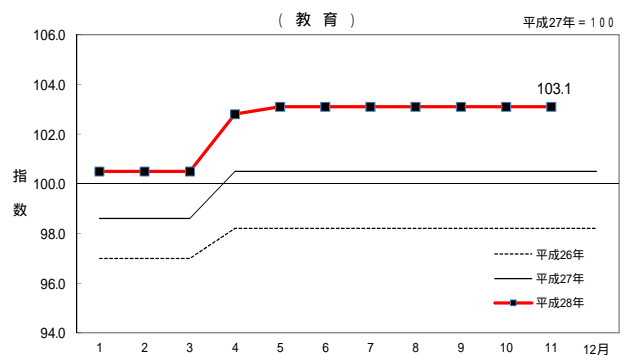
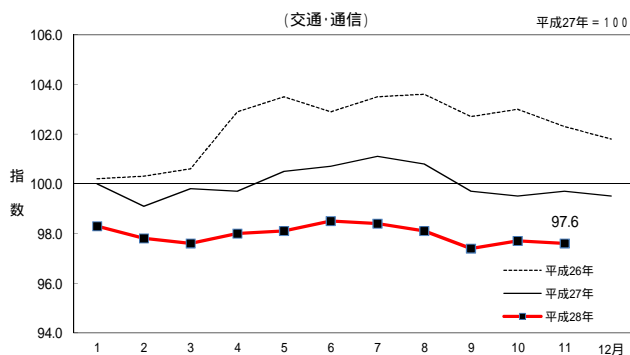
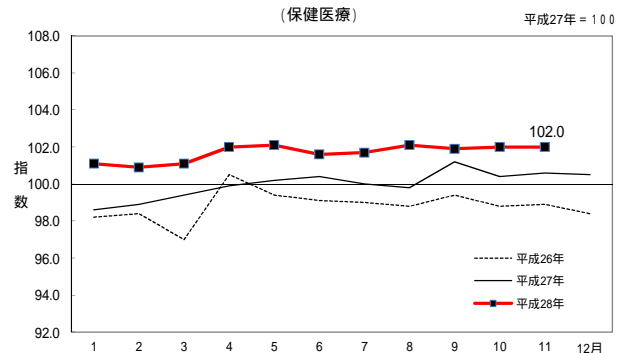
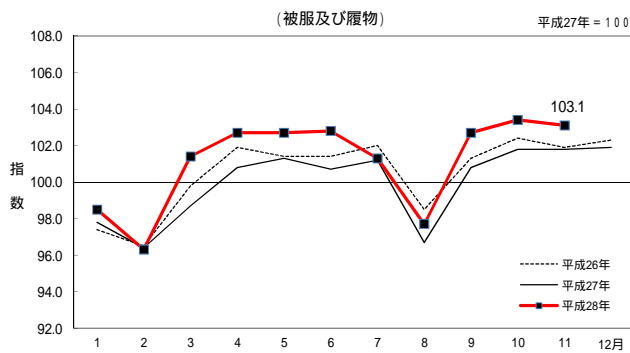
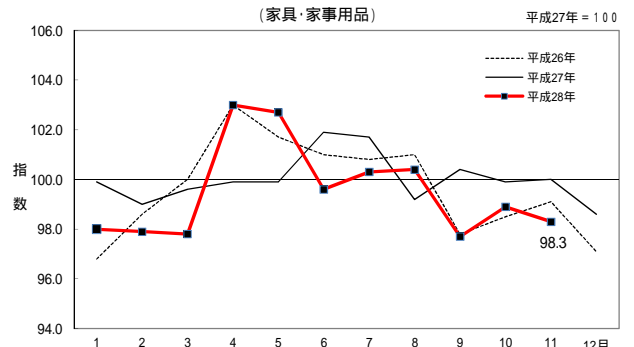
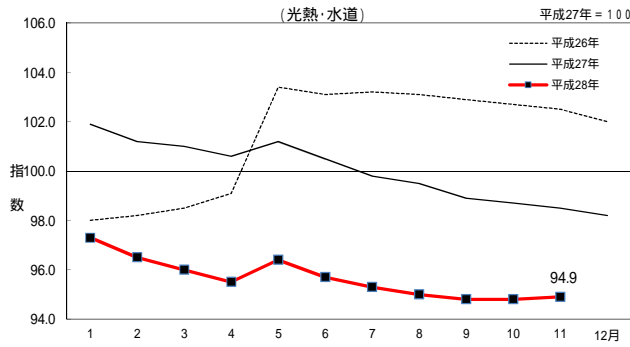
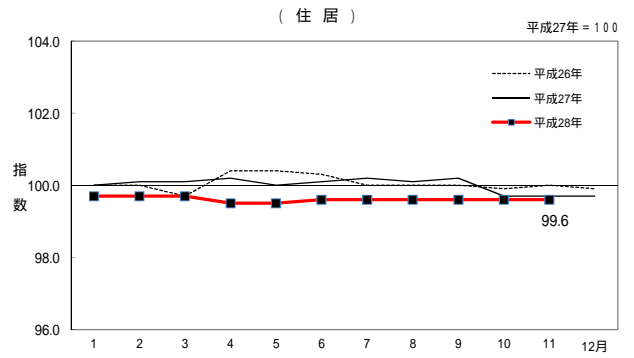
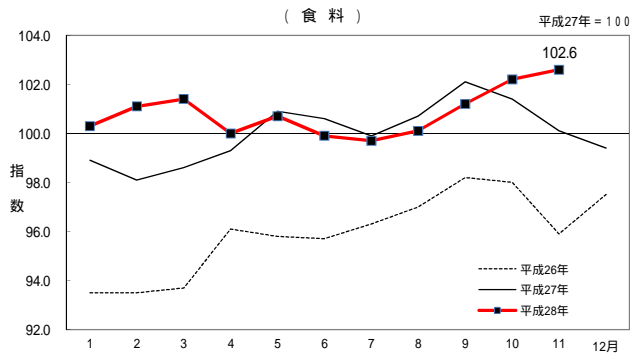
8 中分類別寄与度

平成27年 = 100

費目	ウエイト	平成28年10月		平成28年11月			寄与度差
		前年同月比(%)	前年同月比寄与度	指数	前年同月比(%)	前年同月比寄与度	
<b>総合</b>	<b>10000</b>	<b>-0.2</b>		<b>100.0</b>	<b>0.1</b>		<b>-</b>
<b>食料</b>	<b>2479</b>	<b>0.9</b>	<b>0.22</b>	<b>102.6</b>	<b>2.5</b>	<b>0.63</b>	<b>0.41</b>
穀類	204	1.9	0.04	103.2	3.1	0.06	0.02
魚介類	198	0.7	0.01	105.9	3.5	0.07	0.06
肉類	228	-5.9	-0.14	93.2	-8.4	-0.19	-0.05
乳卵類	116	-2.2	-0.03	101.0	-1.6	-0.02	0.01
野菜・海草	274	9.9	0.29	121.6	26.8	0.71	0.42
果物	101	1.1	0.01	97.1	1.3	0.01	0.00
油脂・調味料	122	-0.6	-0.01	99.2	-0.4	-0.01	0.00
菓子類	236	0.7	0.02	100.2	-1.6	-0.04	-0.06
調理食品	275	-0.5	-0.01	100.2	-0.1	0.00	0.01
飲料	125	1.0	0.01	100.1	1.1	0.01	0.00
酒類	125	-0.6	-0.01	101.1	0.9	0.01	0.02
外食	476	0.5	0.02	100.5	0.3	0.01	-0.01
<b>住居</b>	<b>1918</b>	<b>-0.1</b>	<b>-0.02</b>	<b>99.6</b>	<b>-0.1</b>	<b>-0.03</b>	<b>-0.01</b>
家賃	1679	-0.1	-0.02	99.8	-0.1	-0.02	0.00
設備修繕・維持	240	-0.1	0.00	97.7	-0.3	-0.01	-0.01
<b>光熱・水道</b>	<b>795</b>	<b>-3.9</b>	<b>-0.31</b>	<b>94.9</b>	<b>-3.7</b>	<b>-0.29</b>	<b>0.02</b>
電気代	375	-4.5	-0.17	93.6	-4.6	-0.17	0.00
ガス代	165	-3.3	-0.05	95.0	-3.3	-0.05	0.00
他の光熱	38	-23.6	-0.09	77.7	-18.7	-0.07	0.02
上下水道料	218	0.0	0.00	100.0	0.0	0.00	0.00
<b>家具・家事用品</b>	<b>320</b>	<b>-1.1</b>	<b>-0.03</b>	<b>98.3</b>	<b>-1.7</b>	<b>-0.05</b>	<b>-0.02</b>
家庭用耐久財	96	-4.9	-0.05	91.6	-5.4	-0.05	0.00
室内装備品	23	-13.7	-0.03	81.8	-16.0	-0.04	-0.01
寝具類	18	3.7	0.01	101.8	1.7	0.00	-0.01
家事雑貨	66	6.6	0.04	109.5	6.5	0.04	0.00
家事用消耗品	90	-0.8	-0.01	100.2	-1.6	-0.01	0.00
家事サ - ビス	26	-0.1	0.00	99.9	-0.1	0.00	0.00
<b>被服及び履物</b>	<b>371</b>	<b>1.6</b>	<b>0.06</b>	<b>103.1</b>	<b>1.3</b>	<b>0.05</b>	<b>-0.01</b>
衣料	141	-0.2	0.00	100.4	-1.1	-0.02	-0.02
和服	5	0.0	0.00	100.0	0.0	0.00	0.00
洋服	136	-0.2	0.00	100.4	-1.2	-0.02	-0.02
シャツ・セーター・下着類	112	0.7	0.01	104.1	1.6	0.02	0.01
シャツ・セ-タ-類	79	2.1	0.02	104.7	0.8	0.01	-0.01
下着類	33	-2.8	-0.01	102.9	3.6	0.01	0.02
履物類	51	7.8	0.04	111.7	7.8	0.04	0.00
他の被服	32	3.8	0.01	101.0	1.3	0.00	-0.01
被服関連サ - ビス	35	0.0	0.00	100.0	0.0	0.00	0.00
<b>保健医療</b>	<b>406</b>	<b>1.6</b>	<b>0.07</b>	<b>102.0</b>	<b>1.4</b>	<b>0.06</b>	<b>-0.01</b>
医薬品	106	3.1	0.03	102.3	1.4	0.02	-0.01
保健医療用品・器具	74	0.5	0.00	101.4	1.6	0.01	0.01
保健医療サ - ビス	226	1.3	0.03	102.0	1.3	0.03	0.00
<b>交通通信</b>	<b>1855</b>	<b>-1.8</b>	<b>-0.33</b>	<b>97.6</b>	<b>-2.1</b>	<b>-0.39</b>	<b>-0.06</b>
交通	124	-0.7	-0.01	97.4	-1.1	-0.01	0.00
自動車等関係費	1217	-1.5	-0.18	97.7	-1.7	-0.20	-0.02
通信	514	-2.8	-0.14	97.5	-3.3	-0.17	-0.03
<b>教育</b>	<b>242</b>	<b>2.6</b>	<b>0.06</b>	<b>103.1</b>	<b>2.6</b>	<b>0.06</b>	<b>0.00</b>
授業料等	186	3.2	0.06	103.8	3.2	0.06	0.00
教科書・学習参考教材	9	0.0	0.00	100.4	0.0	0.00	0.00
補習教育	47	0.9	0.00	100.9	0.9	0.00	0.00
<b>教養娯楽</b>	<b>938</b>	<b>1.6</b>	<b>0.16</b>	<b>101.5</b>	<b>1.1</b>	<b>0.10</b>	<b>-0.06</b>
教養娯楽用耐久財	47	-6.8	-0.03	97.1	-8.6	-0.04	-0.01
教養娯楽用品	192	3.6	0.07	103.2	4.1	0.08	0.01
書籍・他の印刷物	129	0.2	0.00	100.4	0.1	0.00	0.00
教養娯楽サ - ビス	570	2.1	0.12	101.5	1.2	0.07	-0.05
<b>諸雑費</b>	<b>674</b>	<b>-1.3</b>	<b>-0.09</b>	<b>99.2</b>	<b>-1.3</b>	<b>-0.09</b>	<b>0.00</b>
理美容サ - ビス	100	0.0	0.00	100.0	0.0	0.00	0.00
理美容用品	145	-1.2	-0.02	99.5	-1.1	-0.02	0.00
身の回り用品	86	-3.2	-0.03	97.4	-3.3	-0.03	0.00
たばこ	28	1.7	0.00	101.7	1.7	0.00	0.00
他の諸雑費	314	-1.5	-0.05	99.2	-1.5	-0.05	0.00
(別掲項目)							
生鮮食品	391	8.0	0.33	116.8	21.8	0.82	0.49
生鮮魚介	116	1.4	0.02	108.9	7.9	0.09	0.07
生鮮野菜	180	14.9	0.30	132.6	42.3	0.71	0.41
生鮮果物	95	1.2	0.01	96.5	1.4	0.01	0.00
生鮮食品を除く総合	9609	-0.6	-0.55	99.3	-0.8	-0.76	-0.21
生鮮食品を除く食料	2089	-0.5	-0.11	99.9	-0.9	-0.18	-0.07
持家の 帰属家賃を除く総合	8572	-0.2	-0.20	100.1	0.1	0.08	0.28
エネルギー	861	-5.7	-0.48	92.3	-5.2	-0.43	0.05
食料(酒類を除く)及びエネルギーを除く総合	6784	0.0	0.03	100.1	-0.2	-0.13	-0.16
教育関係費	333	3.3	0.11	103.3	2.9	0.10	-0.01
教養娯楽関係費	995	1.1	0.11	100.8	0.7	0.07	-0.04
情報通信関係費	566	-1.2	-0.07	98.8	-1.2	-0.07	0.00



## 9 10大費目別指数推移グラフ




< 追加参考資料 > 松江市消費者物価指数  
 主な別掲項目の指数別推移。

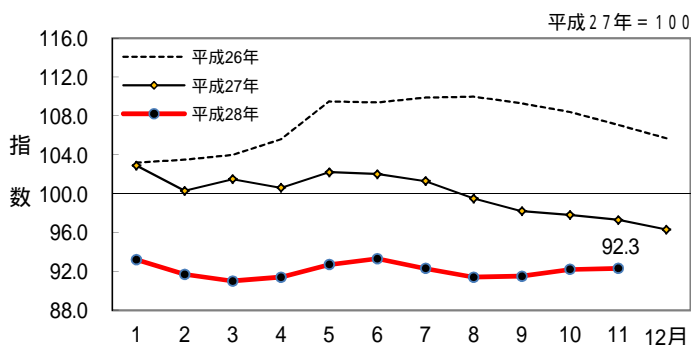
## 1 各指数の推移

- ・生鮮食品を除く総合は、前年同月比0.8%の下落となった。  
 (前月の前年同月比 = 0.6%)。
- ・食料(酒類を除く)及びエネルギーを除く総合は、前年同月比0.2%の下落となった。  
 (前月の前年同月比 = 0.0%)。
- ・生鮮食品を除く食料は、前年同月比0.9%の下落となった。  
 (前月の前年同月比 = 0.5%)。
- ・エネルギーは、前年同月比5.2%の下落となった。  
 (前月の前年同月比 = 5.7%)。

(注)エネルギー：電気代、都市ガス代、プロパンガス、灯油、ガソリン



## 2 エネルギー指数推移グラフ



## 消費者物価指数の公表予定日

公表予定日			松江市	
平成28年	4月28日 (木)	(公表済)	平成28年	3月分 及び平成27年度平均
	5月27日 (金)	(公表済)		4月分
	7月1日 (金)	(公表済)		5月分
	7月29日 (金)	(公表済)		6月分
	8月26日 (金)	(公表済)		7月分 2015年基準指数への切替え
	9月30日 (金)	(公表済)		8月分
	10月28日 (金)	(公表済)		9月分
	11月25日 (金)	(公表済)		10月分
	12月27日 (火)			11月分
平成29年	1月27日 (金)			12月分 及び平成28年平均
	3月3日 (金)		平成29年	1月分
	3月31日 (金)			2月分

< 内容に関する問い合わせ先 >  
 島根県政策企画局 統計調査課 生活消費グループ  
 (0852) 22 - 5072

しまね統計情報データベース <http://pref.shimane-toukei.jp/>