

平成 27 年

島 根 の
人 口 移 動 と 推 計 人 口



島根県政策企画局統計調査課

この報告書は、平成26年10月から平成27年9月の間、鳥根県が実施した「人口移動調査」の結果を、年報としてとりまとめたものです。

人口移動調査は、「鳥根県人口移動調査規則」に基づいて、昭和47年から毎月実施しており、「住民基本台帳法」の規定により届け出のあった県外からの転入者、県外への転出者、県内の市町村間で移動した者のうち転入したもの及び市町村長が住民基本台帳法第8条の規定に基づき職権で住民票に記載し、又は住民票から削除した者を対象として、人口移動の実態を把握するものです。

また、推計人口は、5年ごとに実施される国勢調査人口に人口移動調査の結果を加算、減算し、10月1日現在での年齢別人口などを推計しており、この報告書では、「平成22年国勢調査（確定値）」を基準としています。

この報告書が各種施策、経済活動などのため幅広く活用されるよう期待するとともに、調査にご協力いただいた県民の皆さまに厚くお礼申し上げます。

鳥根県政策企画局統計調査課

目 次

| | |
|-------------------|----|
| ご利用に当たって | 1 |
| 調査結果の概要 | |
| 第1章 推計人口 | |
| 1 概要 | 3 |
| 2 市町村別推計人口 | 5 |
| 3 人口の年齢構成 | 6 |
| (1) 年齢（3区分）別人口 | 6 |
| (2) 年齢構造割合 | 6 |
| (3) 市町村別年齢構造割合 | 7 |
| 第2章 人口動態 | |
| 1 概要 | 8 |
| 2 自然動態 | 10 |
| (1) 概要 | 10 |
| ① 出生 | 10 |
| ② 死亡 | 10 |
| (2) 市町村別自然動態 | 12 |
| 3 社会動態 | 13 |
| (1) 概要 | 13 |
| ① 県外転入 | 13 |
| ② 県外転出 | 13 |
| ③ 県内移動 | 13 |
| ④ 移動者総数 | 13 |
| (2) 市町村別社会動態 | 15 |
| (3) 年齢（5歳階級）別移動者数 | 16 |
| ① 県外転入 | 16 |
| ② 県外転出 | 17 |
| ③ 県外転出入者の状況 | 17 |
| ④ 県内移動 | 18 |
| ⑤ 人口移動率 | 18 |

| | |
|--------------------------------|----|
| (4) 年齢（各歳）別県外転出入者の状況 | 19 |
| (5) 移動理由別移動者数 | 20 |
| ① 県外転入 | 21 |
| ② 県外転出 | 22 |
| ③ 県内移動 | 22 |
| (6) 年齢（5歳階級）・移動理由別移動者数 | 23 |
| ① 県外転入 | 23 |
| ② 県外転出 | 23 |
| ③ 県内移動 | 24 |
| (7) 地域別移動者数 | 25 |
| ① 県外転入 | 25 |
| ② 県外転出 | 26 |
| ③ 県外転出入者の状況 | 26 |
| ④ 県内移動 | 28 |
| (8) 県内居住歴の有無別転入者の状況 | 29 |
| (9) U・Iターン県外転入者の状況（平成27年4月～9月） | 32 |

統計表

| | | |
|------|----------------------------------|-----|
| 第1表 | 年別推計人口・人口動態 | 34 |
| 第2表 | 月別推計人口・人口動態 | 36 |
| 第3表 | 年別年齢（3区分）別人口及び割合 | 40 |
| 第4表 | 市町村別推計人口・人口動態 | 42 |
| 第5表 | 市町村・年齢（3区分）別人口及び割合 | 44 |
| 第6表 | 年齢（各歳）・男女別人口 | 46 |
| 第7表 | 市町村・年齢（5歳階級）・男女別人口 | 47 |
| 第8表 | 市町村・年齢（各歳）・男女別人口 | 52 |
| 第9表 | 年齢（5歳階級）・男女・移動理由別移動者数 | 62 |
| 第10表 | 年齢（各歳）・男女・移動理由別移動者数 | 65 |
| 第11表 | 地域・男女・移動理由別移動者数 | 74 |
| 第12表 | 市町村・移動理由別移動者数 | 77 |
| 第13表 | 市町村・都道府県間移動者数（県外転入） | 82 |
| 第14表 | 市町村・都道府県間移動者数（県外転出） | 83 |
| 第15表 | 市町村間移動者数 | 84 |
| 第16表 | 島根県居住歴有無・年齢（5歳階級）・男女・移動理由別県外転入者数 | 85 |
| 第17表 | 島根県居住歴有無・地域・男女・移動理由別県外転入者数 | 87 |
| 第18表 | 市町村・年別推計人口・人口動態（平成17年以降） | 89 |
| 第19表 | 年齢（5歳階級）・男女・移動理由別U・Iターン県外転入者数 | 98 |
| 第20表 | 地域・男女・移動理由別U・Iターン県外転入者数 | 100 |
| 第21表 | 市町村・移動理由別U・Iターン県外転入者数 | 102 |

参考資料

| | |
|-------------|-----|
| 島根県人口移動調査規則 | 103 |
|-------------|-----|

ご利用に当たって

1 利用上の注意

- (1) この報告書は、「島根県人口移動調査規則」に基づいて実施された平成26年10月1日から平成27年9月30日までの「島根県人口移動調査」の結果に基づいて作成しています。(外国人を含む。)
- (2) 本書の平成22年以前の国勢調査実施年10月1日現在の人口は、国勢調査の確定値による人口であり、年間の人口移動者数は島根県人口移動調査によるものです。このため、国勢調査実施年の人口は、前年の推計人口に移動者数を加減した人口とは一致していません。
- (3) 平成22年10月1日現在以降の推計人口は、平成22年国勢調査人口等基本集計(確定値 平成23年10月26日公表)を基準としています。このため、平成27年10月1日現在の推計人口は、平成28年2月26日に公表された、平成27年国勢調査人口(速報値)とは異なっています。
- (4) 移動者の年齢は、平成27年9月30日現在の満年齢としています。
- (5) 統計表については、右上に「平成27年 年報」と記しています。

2 用語の説明

(1) 人口動態関係

- ① 人口増減数 = 自然増減数 + 社会増減数
- ② 人口増減率 = 1年間の人口増減数 / 前年10月1日現在人口 × 100
- ③ 自然増減数 = 出生児数 - 死亡者数
- ④ 自然増減率 = 1年間の自然増減数 / 前年10月1日現在人口 × 100
- ⑤ 出生率 = 出生児数(前年10月1日～9月30日) / 各年10月1日現在人口 × 1,000
- ⑥ 死亡率 = 死亡者数(前年10月1日～9月30日) / 各年10月1日現在人口 × 1,000
- ⑦ 社会増減数 = 転入者数 - 転出者数
- ⑧ 社会増減率 = 1年間の社会増減数 / 前年10月1日現在人口 × 100
- ⑨ 人口移動率 = 県外転入者数 + 県外転出者数 + 県内移動者数(前年10月1日～9月30日) / 各年10月1日現在人口 × 100

(2) 人口構造関係

- ① 性比 = 男性の数 / 女性の数 × 100
- ② 年齢構造割合
 - ア 15歳未満人口割合 = 15歳未満人口 / 総人口 × 100
 - イ 15～64歳人口割合 = 15～64歳人口 / 総人口 × 100
 - ウ 65歳以上人口割合 = 65歳以上人口 / 総人口 × 100
 - エ 75歳以上人口割合 = 75歳以上人口 / 総人口 × 100

※平成17年以降、いずれも分母となる総数から年齢不詳を除いて算出。

(3) その他

[地域区分]

全国地域区分別の構成都道府県は、次のとおり。

北海道：北海道

東北：青森、岩手、宮城、秋田、山形、福島

北関東：茨城、栃木、群馬

南関東：埼玉、千葉、東京、神奈川

北陸・東山：新潟、富山、石川、福井、山梨、長野

東海：岐阜、静岡、愛知、三重

東近畿：滋賀、奈良、和歌山

西近畿：京都、大阪、兵庫

中国：鳥取、岡山、広島、山口

四国：徳島、香川、愛媛、高知

九州・沖縄：福岡、佐賀、長崎、熊本、大分、宮崎、鹿児島、沖縄

3 参考文献

「国勢調査報告」総務省統計局

「人口動態統計」厚生労働省

4 閲覧等

(1) 島根県県政情報センター等

「島根の人口移動と推計人口」は、島根県県政情報センター及び各地区県政情報コーナーで閲覧できます。

(2) しまね統計情報データベース

「島根の人口移動と推計人口」に収録されている統計データは、しまね統計情報データベースでもご覧になれます。 アドレス <http://pref.shimane-toukei.jp/>

この報告書に関するお問い合わせは

〒690-8501

島根県松江市殿町1番地

島根県政策企画局統計調査課

人口労働グループ

Tel : 0852-22-5071

第1章 推計人口

1 概要

人口は1年間で5,084人減少

- ・平成27年10月1日現在の県推計人口は691,931人で、この1年間で5,084人（対前年比▲0.73%）減少した。（表1）
- ・各年の10月1日現在の県推計人口は、昭和48年に島根県人口移動調査を開始してから、昭和60年までは昭和58年を除いて増加を続けていたが、昭和61年から減少に転じ、平成27年まで30年連続して減少した。（図1、図2）
- ・男女別に見ると、男が331,601人、女は360,330人で、女が男より28,729人多く、1年間で男は2,142人、女は2,942人それぞれ減少した。（表1）
- ・年齢（5歳階級）別にみると、60～64歳以下の区分では、50～54歳を除いて男が多く、逆に65歳以上の区分では女が多くなっている。（図3）
- ・人口性比（女100人に対する男の数）は92.0で、前年から0.1ポイント上昇した。（表1、図5）

表1 県人口及び男女別人口

単位：人・%

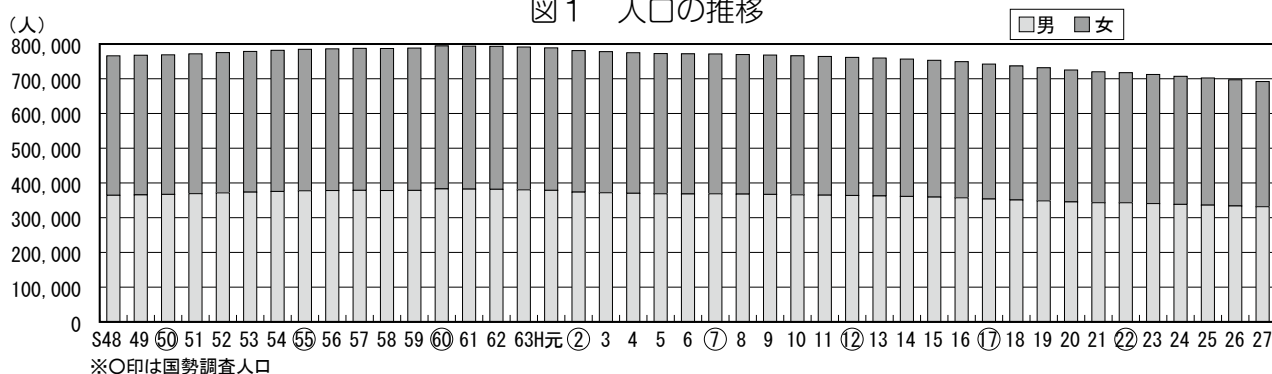
| 年 | 人口 | | | 人口増減 | | | | 男女差 (注2) | 人口 性比 |
|-------|---------|---------|---------|--------|--------|--------|-------|-------------|----------|
| | 総数 | 男 | 女 | 総数 | 男 | 女 | 率 | | |
| 平成22年 | 717,397 | 342,991 | 374,406 | ▲4,674 | ▲2,001 | ▲2,673 | ▲0.65 | ▲31,415 | 91.6 |
| 23 | 712,336 | 340,587 | 371,749 | ▲5,061 | ▲2,404 | ▲2,657 | ▲0.71 | ▲31,162 | 91.6 |
| 24 | 707,074 | 338,296 | 368,778 | ▲5,262 | ▲2,291 | ▲2,971 | ▲0.74 | ▲30,482 | 91.7 |
| 25 | 702,237 | 336,124 | 366,113 | ▲4,837 | ▲2,172 | ▲2,665 | ▲0.68 | ▲29,989 | 91.8 |
| 26 | 697,015 | 333,743 | 363,272 | ▲5,222 | ▲2,381 | ▲2,841 | ▲0.74 | ▲29,529 | 91.9 |
| 27 | 691,931 | 331,601 | 360,330 | ▲5,084 | ▲2,142 | ▲2,942 | ▲0.73 | ▲28,729 | 92.0 |

注1）平成22年は、国勢調査確定人口。それ以外は、10月1日現在の島根県人口移動調査に基づく推計人口。

2）平成27年10月1日現在国勢調査人口（速報値）は、694,188人（男332,868人、女361,320人）。

3）男女差＝男人口－女人口

図1 人口の推移



※○印は国勢調査人口

図2 人口増減の推移

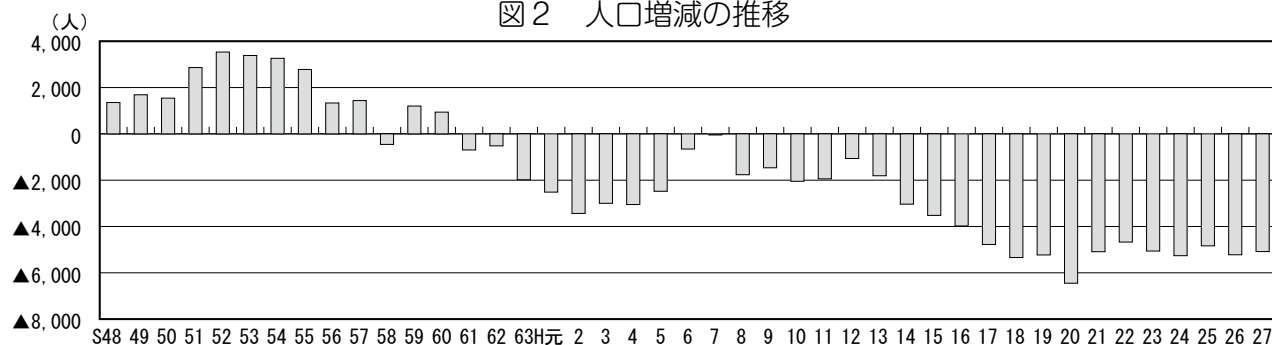


図3 年齢（5歳階級）・男女別人口

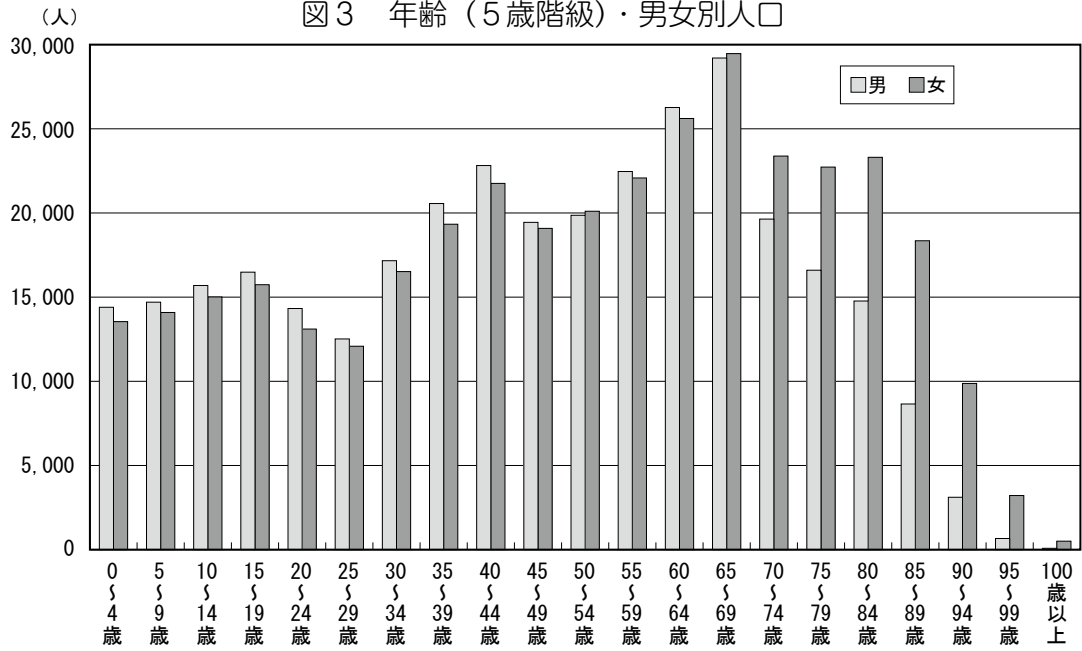


図4 年齢（各歳）・男女別人口

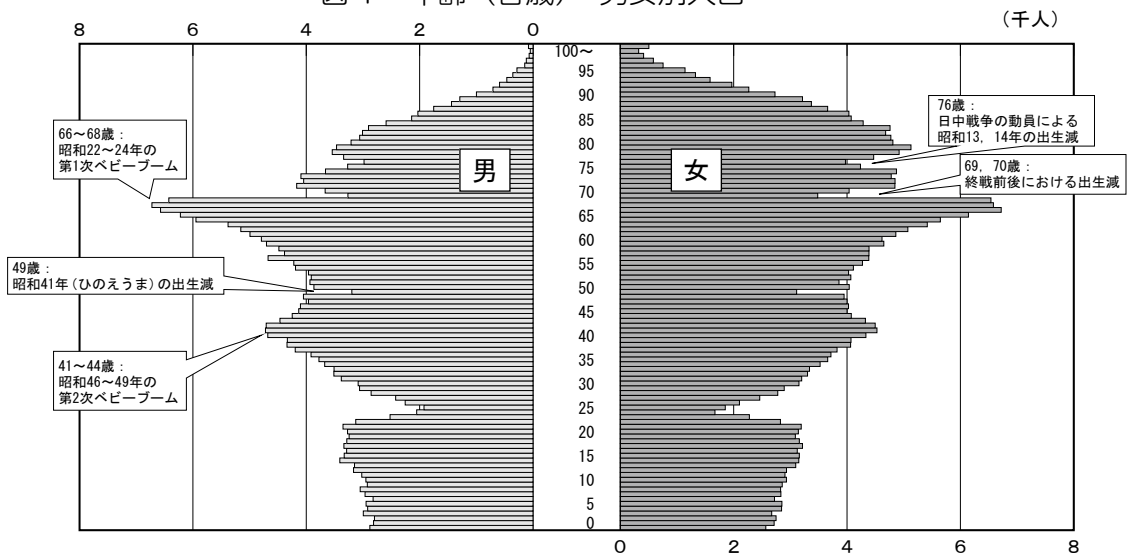
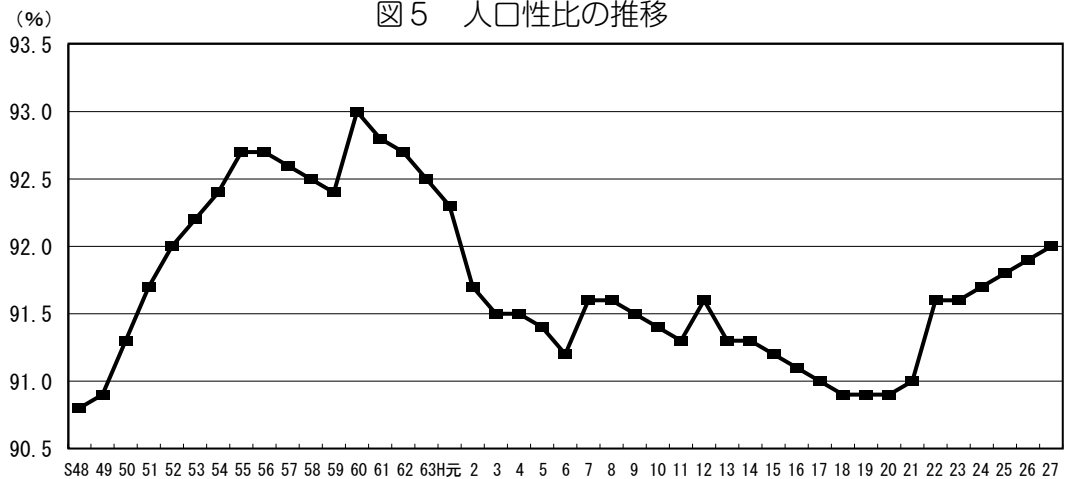


図5 人口性比の推移



2 市町村別推計人口

18市町村で人口が減少

平成26年10月から平成27年9月までの1年間で出雲市を除く18市町村で人口が減少した。減少数では、松江市▲853人、次いで浜田市▲784人、益田市▲656人などの順となっており、減少率では西ノ島町▲2.38%、奥出雲町▲1.95%、美郷町▲1.83%などの順となっている。(図6、図7、表2)

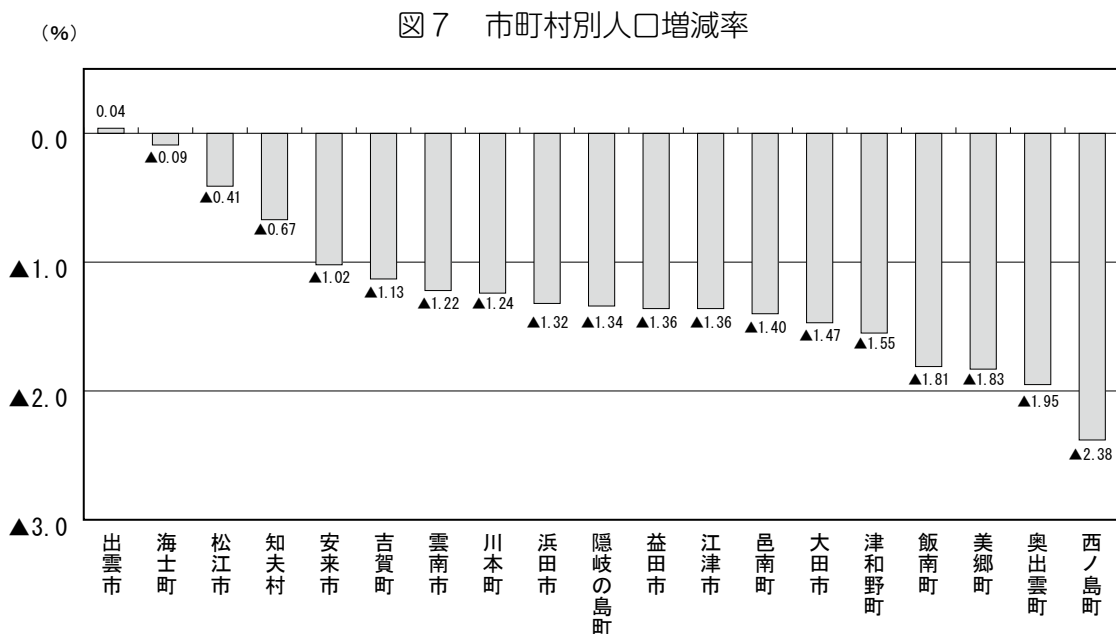
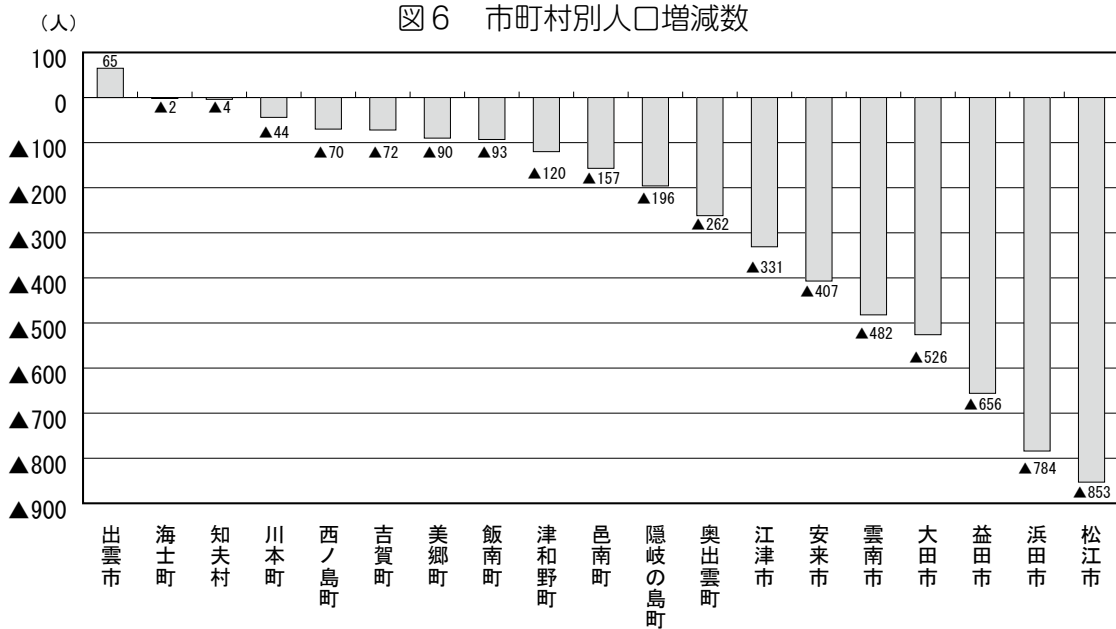


表2 人口増加市町村の推移

| 市町村 | 東出雲町 | | | | | 海士町 | | | | 出雲市 |
|---------|----------|----------|----------|----------|----------|----------|----------|----------|----------|----------|
| | 斐川町 | 斐川町 | 斐川町 | 斐川町 | 東出雲町 | 平成23年 | 平成24年 | 平成25年 | 平成26年 | 平成27年 |
| 年(市町村数) | 平成18年(1) | 平成19年(2) | 平成20年(2) | 平成21年(2) | 平成22年(1) | 平成23年(0) | 平成24年(0) | 平成25年(1) | 平成26年(0) | 平成27年(1) |

注) 各年10月1日現在の市町村で記載している。

3 人口の年齢構成

15歳未満人口及び15～64歳人口は減少、65歳以上人口は増加、75歳以上人口は減少

(1) 年齢（3区分）別人口

① 15歳未満人口は87,438人で、前年に比べ786人減少した。

昭和50年以降の推移を見ると、昭和56年まではほぼ横ばい状態で推移していたが、昭和57年以降は減少し続けている。

② 15～64歳人口は377,322人で、前年に比べ7,716人減少した。

昭和50年以降の推移を見ると、昭和60年までは50万人台でほぼ横ばい状態で推移したが、昭和61年以降は減少し続けている。

③ 65歳以上人口は、223,543人で、前年に比べ3,418人増加した。

昭和50年以降の推移を見ると、平成3年には15歳未満人口を上回り、平成22年及び平成23年を除き増加を続けている。

④ 65歳以上人口のうち75歳以上の人口は121,854人で、前年に比べ354人減少した。（表3、図8）

(2) 年齢構造割合

① 15歳未満人口の割合は12.7%で、前年と同率であった。

② 15～64歳人口の割合は54.8%で、前年の55.5%から0.7ポイント低下した。

③ 65歳以上人口の割合は32.5%で、前年の31.7%から0.8ポイント上昇した。

④ 75歳以上人口の割合は17.7%で、前年の17.6%から0.1ポイント上昇した。（表3、図9）

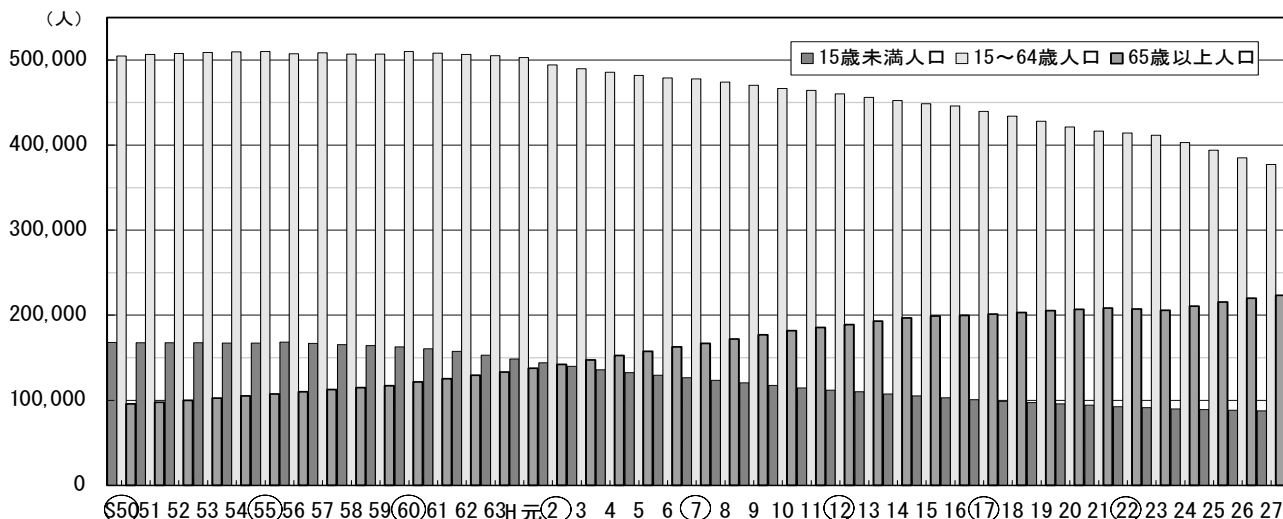
表3 年齢（3区分）別人口及び割合

単位：人・%

| 年 | 人 口 | | | | | 割 合 | | | |
|-------|---------|---------|----------|---------|---------|---------|----------|---------|---------|
| | 総 数 | 15歳未満人口 | 15～64歳人口 | 65歳以上人口 | うち75歳以上 | 15歳未満人口 | 15～64歳人口 | 65歳以上人口 | うち75歳以上 |
| 平成22年 | 717,397 | 92,218 | 414,153 | 207,398 | 118,736 | 12.9 | 58.0 | 29.1 | 16.6 |
| 23 | 712,336 | 91,140 | 411,764 | 205,804 | 120,645 | 12.9 | 58.1 | 29.0 | 17.0 |
| 24 | 707,074 | 89,950 | 402,865 | 210,631 | 122,196 | 12.8 | 57.3 | 29.9 | 17.4 |
| 25 | 702,237 | 89,090 | 394,134 | 215,385 | 122,711 | 12.8 | 56.4 | 30.8 | 17.6 |
| 26 | 697,015 | 88,224 | 385,038 | 220,125 | 122,208 | 12.7 | 55.5 | 31.7 | 17.6 |
| 27 | 691,931 | 87,438 | 377,322 | 223,543 | 121,854 | 12.7 | 54.8 | 32.5 | 17.7 |

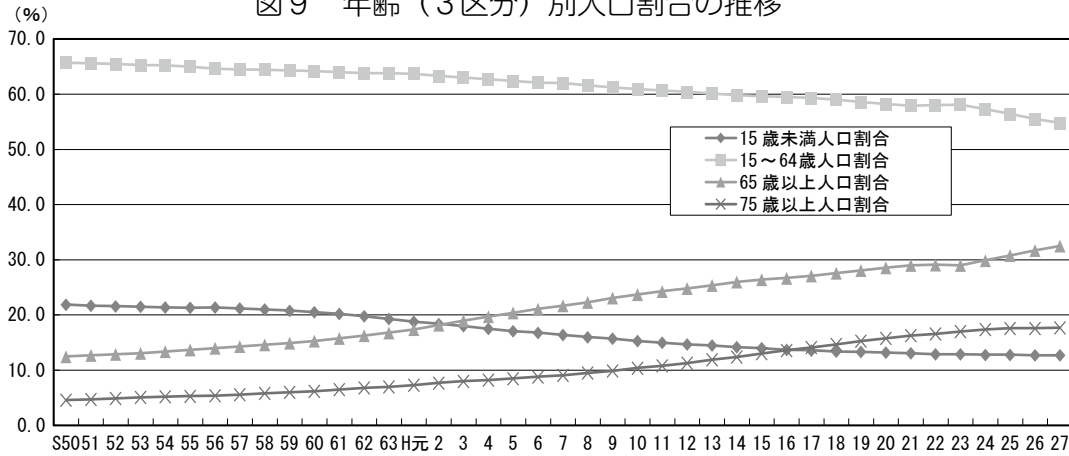
注)「割合」は、分母となる総数から年齢不詳を除いて算出している。

図8 年齢（3区分）別人口の推移



※○印は国勢調査確定人口。

図9 年齢（3区分）別人口割合の推移



注) 年齢3区分別人口については、年齢不詳を除いた人口であり、各年齢区分人口割合は、平成16年までは年齢不詳を含む総人口に対する割合、平成17年からは年齢不詳を除いた総人口に対する割合である。

(3) 市町村別年齢構造割合

65歳以上人口の割合を市町村別に見ると、最も高いのは知夫村の52.1%で、次いで津和野町46.0%、美郷町45.4%の順となっており、10町村で40%以上となっている。最も低いのは松江市の28.0%、次いで出雲市29.1%、浜田市33.6%の順となっている。(図10、図11)

図10 市町村・年齢（3区分）別人口割合～65歳以上人口割合の高い順～

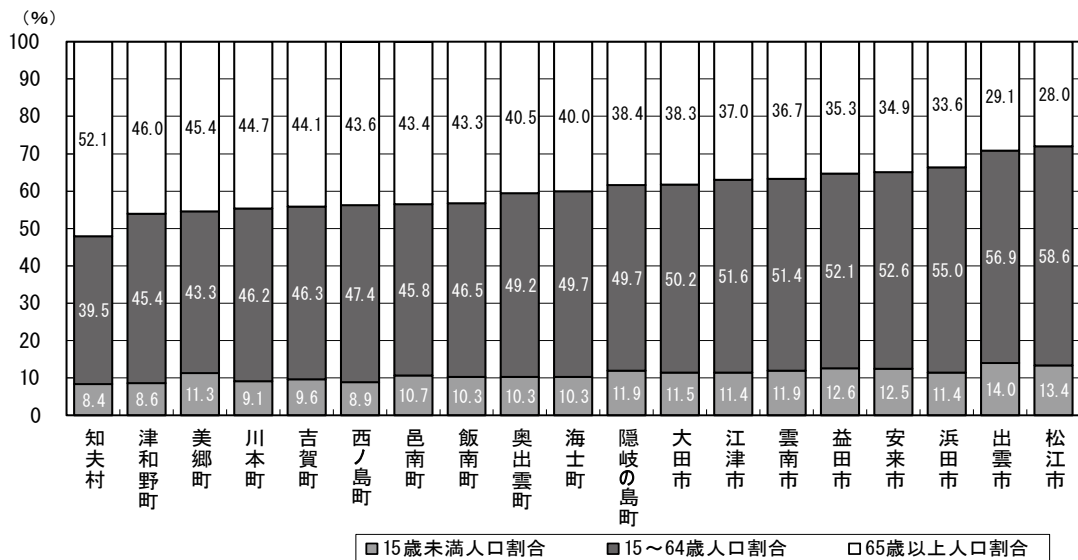
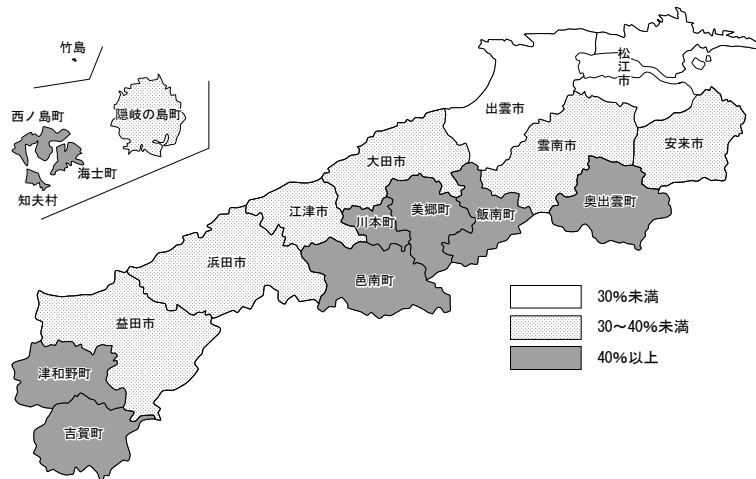


図11 市町村別65歳以上人口割合



第2章 人口動態

1 概要

自然減少は4,083人、社会減少は1,001人

- ・人口減少数 5,084 人を自然動態、社会動態の別にみると、自然動態では、出生児が 5,565 人、死亡者が 9,648 人で、4,083 人の自然減少となった。
- ・自然動態の推移をみると、昭和 49 年に最大の 4,291 人の自然増加となったが、以後自然増加幅は次第に縮小し、平成 5 年には初めて自然減少となった。その後、自然減少幅は次第に拡大し、平成 27 年は調査開始以降最大の 4,083 人の自然減少となった。(図 13、表 4)
- ・社会動態は、県外からの転入者(以下「県外転入者」という。)が 13,256 人、県外への転出者(以下「県外転出者」という。)が 14,257 人で、1,001 人の社会減少となった。
- ・社会動態の推移をみると、昭和 48 年以降、昭和 52 年、平成 7 年及び平成 12 年を除き毎年減少し、特に昭和 63 年から平成 4 年の間は 5 年連続で 3,000 人台の社会減少となっている。最近の推移をみると、平成 21 年からはおおむね 1,000 人台で推移している。(図 13、表 6)

図 12 自然動態及び社会動態の推移

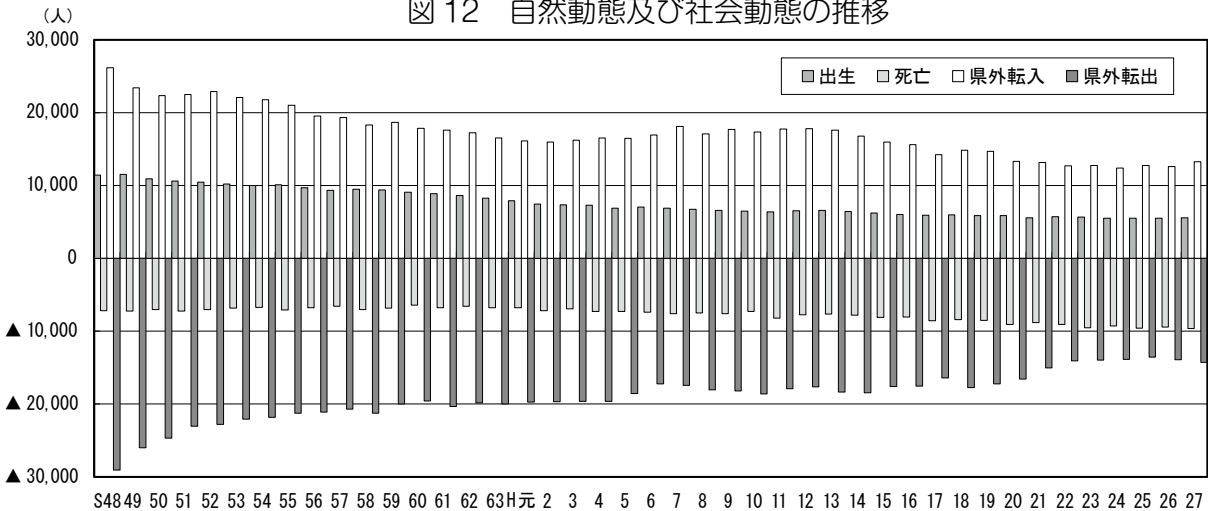
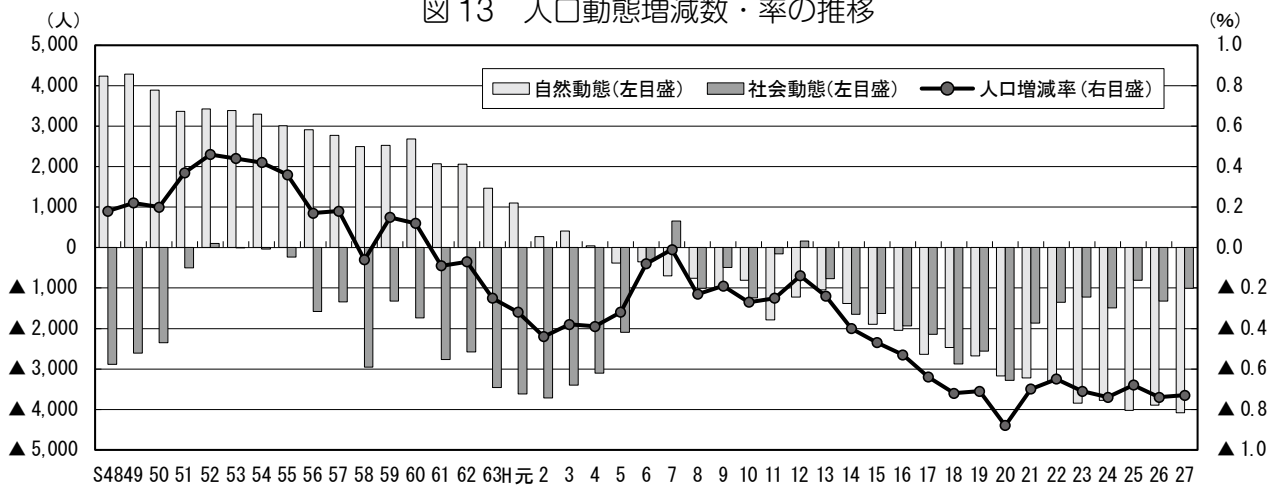
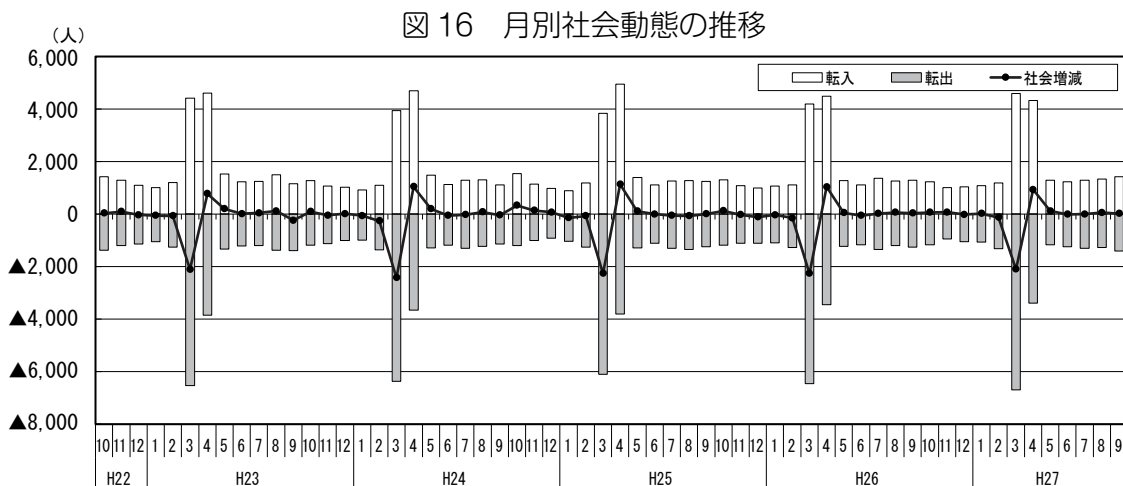
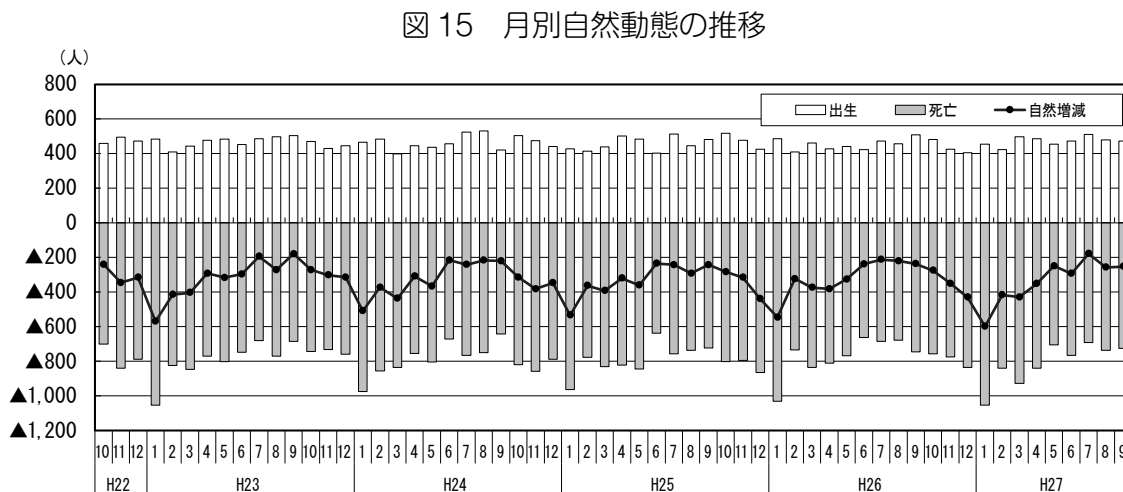
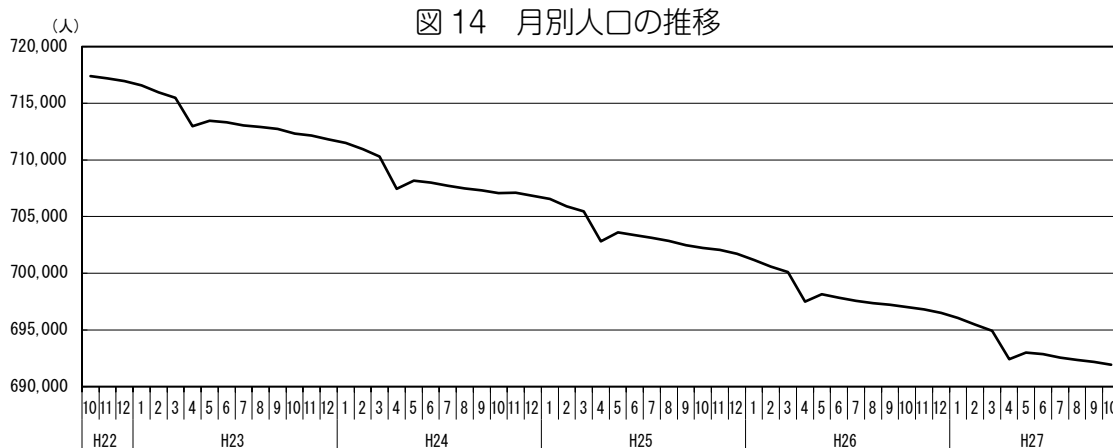


図 13 人口動態増減数・率の推移



3月・4月で1,170人の社会減少

- ・人口の推移を月別にみると、3月に大幅に減少し、4月には増加するものの年間を通じて減少している。(図14)
- ・自然動態では、死亡者数は1月が最も多いが、出生児数には大きな特徴はみられない。(図15)
- ・社会動態は転入・転出者とも就職・転勤時期である3月・4月に大きく変動し、3月は転出者が転入者を上回り、4月は転入者が転出者を上回っている。(図16)



2 自然動態

(1) 概 要

23年連続の自然減少

平成27年の自然動態は、出生児数が5,565人、死亡者数が9,648人で、4,083人の減少となった。(表4)

① 出生

- ・出生児数は、前年より53人多い5,565人となり、人口千人当たりの出生児の数を示す出生率は8.0で前年と比べ0.1ポイント上昇した。
- ・出生児数の推移を見ると、昭和49年の11,513人をピークに減少傾向にあり、平成17年から5,000人台で推移している。(図17、表4)

厚生労働省の「人口動態統計」による、平成26年(1月～12月)の都道府県別出生率は、沖縄県が11.6と最も高く、次いで滋賀県9.1、福岡県9.0となっている。逆に、最も低いのは、秋田県の5.8で、次いで青森県6.7、高知県6.8となっている。鳥根県は7.7で、全国の8.0を0.3ポイント下回っている。

② 死亡

- ・死亡者数は、前年より239人多い9,648人となり、人口千人当たりの死亡者の数を示す死亡率は13.9で、前年に比べ0.4ポイント上昇した。
- ・死亡者数の推移を見ると、昭和48年から平成14年までおおむね6,000人台から7,000人台で推移してきたが、その後増加傾向にあり、平成15年からは8,000人台、平成20年からはおおむね9,000人台で推移している。(図17、表4)

厚生労働省の「人口動態統計」による、平成26年(1月～12月)の都道府県別死亡率は、秋田県が14.6と最も高く、次いで高知県13.6、鳥根県13.5となっている。本県は、全国の10.1を3.4ポイント上回っている。

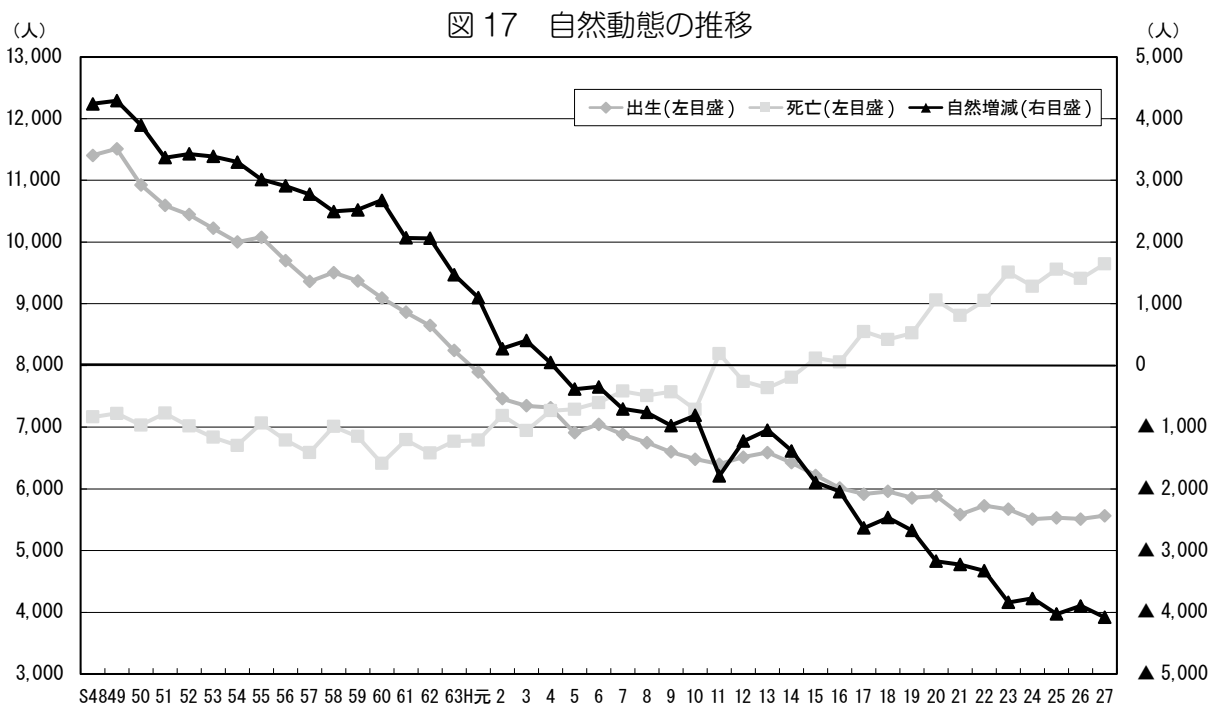


表4 自然動態の推移

単位：人・%・%

| 年 | 自然 増減数 | 自然 増減率 | 出生児数 | 出生率 (千人当たり) | | 死亡者数 | 死亡率 (千人当たり) | |
|-------|-----------|-----------|--------|----------------|--------|-------|----------------|------|
| | | | | 対前年増減率 | 対前年増減率 | | | |
| 昭和48年 | 4,240 | — | 11,406 | — | 14.9 | 7,166 | — | 9.4 |
| 49 | 4,291 | 0.56 | 11,513 | 0.94 | 15.0 | 7,222 | 0.78 | 9.4 |
| 50 | 3,896 | 0.51 | 10,929 | ▲ 5.07 | 14.2 | 7,033 | ▲ 2.62 | 9.1 |
| 51 | 3,368 | 0.44 | 10,595 | ▲ 3.06 | 13.7 | 7,227 | 2.76 | 9.4 |
| 52 | 3,431 | 0.44 | 10,447 | ▲ 1.40 | 13.5 | 7,016 | ▲ 2.92 | 9.0 |
| 53 | 3,388 | 0.44 | 10,223 | ▲ 2.14 | 13.1 | 6,835 | ▲ 2.58 | 8.8 |
| 54 | 3,297 | 0.42 | 10,002 | ▲ 2.16 | 12.8 | 6,705 | ▲ 1.90 | 8.6 |
| 55 | 3,016 | 0.39 | 10,080 | 0.78 | 12.8 | 7,064 | 5.35 | 9.0 |
| 56 | 2,910 | 0.37 | 9,703 | ▲ 3.74 | 12.3 | 6,793 | ▲ 3.84 | 8.6 |
| 57 | 2,776 | 0.35 | 9,362 | ▲ 3.51 | 11.9 | 6,586 | ▲ 3.05 | 8.4 |
| 58 | 2,495 | 0.32 | 9,505 | 1.53 | 12.1 | 7,010 | 6.44 | 8.9 |
| 59 | 2,525 | 0.32 | 9,373 | ▲ 1.39 | 11.9 | 6,848 | ▲ 2.31 | 8.7 |
| 60 | 2,680 | 0.34 | 9,094 | ▲ 2.98 | 11.4 | 6,414 | ▲ 6.34 | 8.1 |
| 61 | 2,067 | 0.26 | 8,862 | ▲ 2.55 | 11.2 | 6,795 | 5.94 | 8.6 |
| 62 | 2,063 | 0.26 | 8,646 | ▲ 2.44 | 10.9 | 6,583 | ▲ 3.12 | 8.3 |
| 63 | 1,471 | 0.19 | 8,243 | ▲ 4.66 | 10.4 | 6,772 | 2.87 | 8.6 |
| 平成元年 | 1,103 | 0.14 | 7,892 | ▲ 4.26 | 10.0 | 6,789 | 0.25 | 8.6 |
| 2 | 275 | 0.03 | 7,463 | ▲ 5.44 | 9.6 | 7,188 | 5.88 | 9.2 |
| 3 | 405 | 0.05 | 7,347 | ▲ 1.55 | 9.4 | 6,942 | ▲ 3.42 | 8.9 |
| 4 | 48 | 0.01 | 7,316 | ▲ 0.42 | 9.4 | 7,268 | 4.70 | 9.4 |
| 5 | ▲ 382 | ▲ 0.05 | 6,908 | ▲ 5.58 | 8.9 | 7,290 | 0.30 | 9.4 |
| 6 | ▲ 348 | ▲ 0.05 | 7,048 | 2.03 | 9.1 | 7,396 | 1.45 | 9.6 |
| 7 | ▲ 703 | ▲ 0.09 | 6,881 | ▲ 2.37 | 8.9 | 7,584 | 2.54 | 9.8 |
| 8 | ▲ 761 | ▲ 0.10 | 6,752 | ▲ 1.87 | 8.8 | 7,513 | ▲ 0.94 | 9.8 |
| 9 | ▲ 974 | ▲ 0.13 | 6,598 | ▲ 2.28 | 8.6 | 7,572 | 0.79 | 9.9 |
| 10 | ▲ 807 | ▲ 0.11 | 6,481 | ▲ 1.77 | 8.5 | 7,288 | ▲ 3.75 | 9.5 |
| 11 | ▲ 1,788 | ▲ 0.23 | 6,400 | ▲ 1.25 | 8.4 | 8,188 | 12.35 | 10.7 |
| 12 | ▲ 1,227 | ▲ 0.16 | 6,514 | 1.78 | 8.6 | 7,741 | ▲ 5.46 | 10.2 |
| 13 | ▲ 1,047 | ▲ 0.14 | 6,590 | 1.17 | 8.7 | 7,637 | ▲ 1.34 | 10.1 |
| 14 | ▲ 1,385 | ▲ 0.18 | 6,423 | ▲ 2.53 | 8.5 | 7,808 | 2.24 | 10.3 |
| 15 | ▲ 1,897 | ▲ 0.25 | 6,220 | ▲ 3.16 | 8.3 | 8,117 | 3.96 | 10.8 |
| 16 | ▲ 2,044 | ▲ 0.27 | 6,015 | ▲ 3.30 | 8.0 | 8,059 | ▲ 0.71 | 10.8 |
| 17 | ▲ 2,633 | ▲ 0.35 | 5,915 | ▲ 1.66 | 8.0 | 8,548 | 6.07 | 11.5 |
| 18 | ▲ 2,465 | ▲ 0.33 | 5,958 | 0.73 | 8.1 | 8,423 | ▲ 1.46 | 11.4 |
| 19 | ▲ 2,673 | ▲ 0.36 | 5,854 | ▲ 1.75 | 8.0 | 8,527 | 1.23 | 11.7 |
| 20 | ▲ 3,173 | ▲ 0.43 | 5,885 | 0.53 | 8.1 | 9,058 | 6.23 | 12.5 |
| 21 | ▲ 3,226 | ▲ 0.44 | 5,584 | ▲ 5.11 | 7.8 | 8,810 | ▲ 2.74 | 12.2 |
| 22 | ▲ 3,327 | ▲ 0.46 | 5,726 | 2.54 | 8.0 | 9,053 | 2.76 | 12.6 |
| 23 | ▲ 3,840 | ▲ 0.54 | 5,669 | ▲ 1.00 | 8.0 | 9,509 | 5.04 | 13.3 |
| 24 | ▲ 3,775 | ▲ 0.53 | 5,510 | ▲ 2.80 | 7.8 | 9,285 | ▲ 2.36 | 13.1 |
| 25 | ▲ 4,027 | ▲ 0.57 | 5,532 | 0.40 | 7.9 | 9,559 | 2.95 | 13.6 |
| 26 | ▲ 3,897 | ▲ 0.55 | 5,512 | ▲ 0.36 | 7.9 | 9,409 | ▲ 1.57 | 13.5 |
| 27 | ▲ 4,083 | ▲ 0.59 | 5,565 | 0.96 | 8.0 | 9,648 | 2.54 | 13.9 |

注) 出生率(%) = 出生児数(前年10月1日～9月30日) / 各年10月1日現在人口 × 1,000

死亡率(%) = 死亡者数(前年10月1日～9月30日) / 各年10月1日現在人口 × 1,000

厚生労働省の「人口動態統計」は、その年の1～12月の出生児数及び死亡者数を基に総務省統計局公表の10月1日現在の日本人人口を用いて算出しているため、上記の表とは数値が異なる。

(2) 市町村別自然動態

すべての市町村で自然減少

すべての市町村で自然減少となった。出雲市▲ 573 人、浜田市▲ 443 人、松江市▲ 410 人、益田市▲ 398 人などとなっている。(図 18、図 19、表 5)

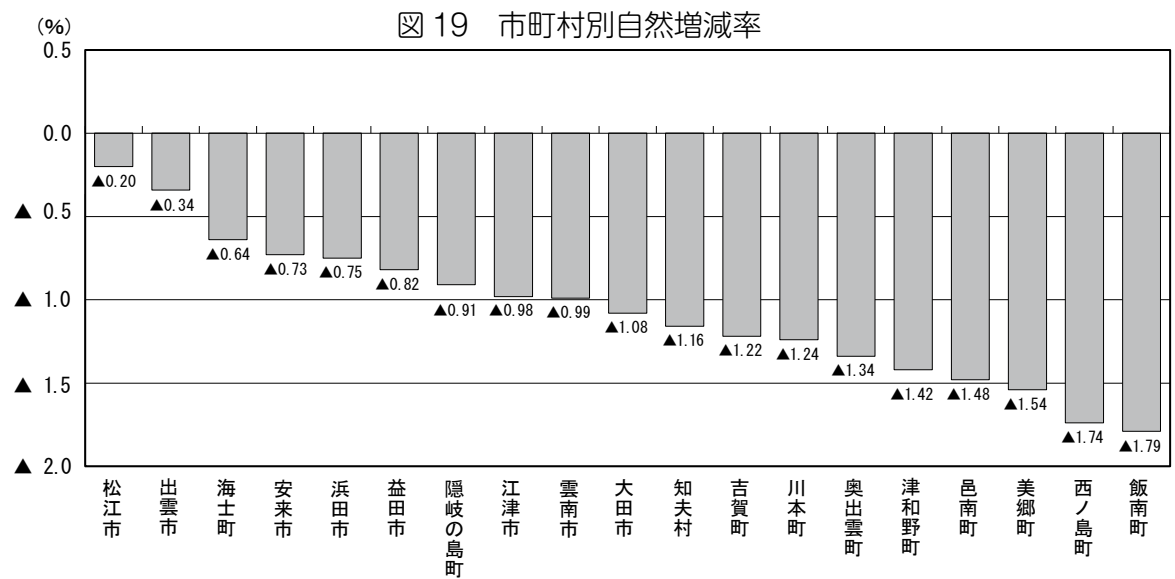
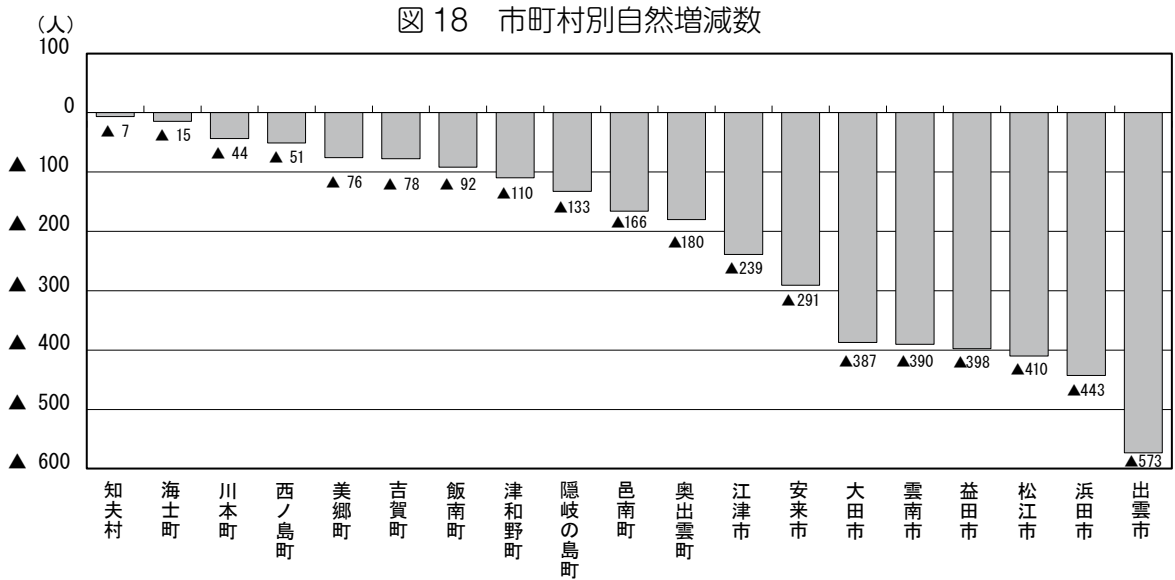


表 5 自然増加市町村の推移

| 市町村 | 東出雲町 | 東出雲町 | 東出雲町 | 東出雲町 | 東出雲町 | 東出雲町 | 東出雲町 | 東出雲町 | 東出雲町 | 東出雲町 |
|----------|-----------|-----------|-----------|-----------|-----------|-----------|-----------|-----------|-----------|-----------|
| 年 (市町村数) | 平成18年 (1) | 平成19年 (1) | 平成20年 (1) | 平成21年 (1) | 平成22年 (1) | 平成23年 (0) | 平成24年 (0) | 平成25年 (0) | 平成26年 (0) | 平成27年 (0) |

注) 各年 10 月 1 日現在の市町村で記載している。

3 社会動態

(1) 概 要

社会動態は、減少幅が縮小傾向

平成 27 年の社会動態は、県外転入が 13,256 人、県外転出が 14,257 人で、1,001 人の減少となった。(表 6)

① 県外転入

県外転入は、前年より 655 人増加した。調査開始以降の推移をみると、昭和 48 年の 26,148 人から、減少傾向が続き、平成 22 年以降は 12,000 人台であったが、平成 27 年は 13,000 人台と増加に転じた。(図 20, 表 6)

② 県外転出

県外転出は、前年より 331 人増加した。調査開始以降の推移をみると、昭和 48 年の 29,036 人から、減少傾向が続き、平成 23 年以降は、13,000 人台であったが、平成 27 年は 14,000 人台に増加した。(図 20, 表 6)

③ 県内移動

県内移動は、昭和 49 年の 18,209 人から減少傾向が続き、平成 17 年以降大幅に減少した。これは、市町村合併により、市町村数が減少し、市町村間の移動者数が減少したためと考えられる。(表 6)

④ 移動者総数

県外移動の転入者数及び転出者数並びに県内移動者数を合わせた平成 27 年の移動者総数は、35,277 人で、前年に比べ 814 人増加した。人口移動率は 5.1% で、前年と比べて 0.2 ポイント上昇した。(表 6)

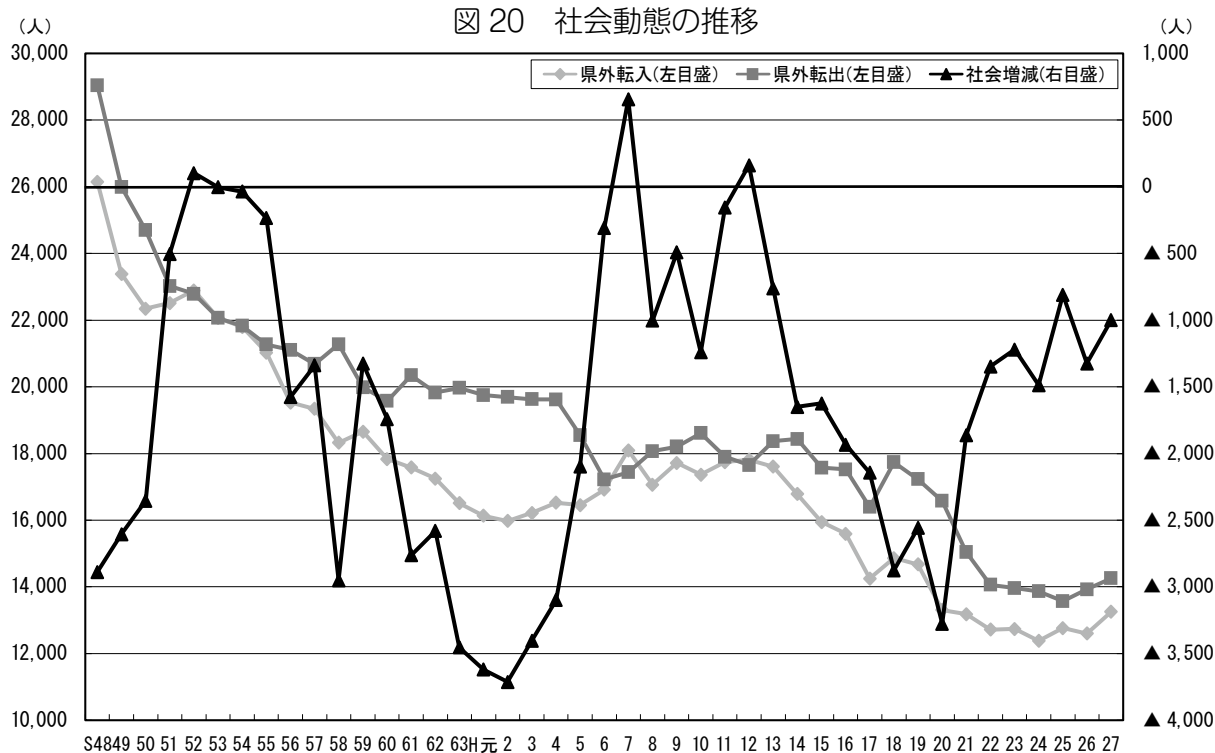


表6 社会動態の推移

単位：人・%

| 年 | 社会 増減数 | 社会 増減率 | 県外移動 | | | | 県内移動者数 | | 移動者 総数 | 人口 移動率 |
|-------|-----------|-----------|--------|---------|--------|---------|--------|---------|-----------|-----------|
| | | | 転入者数 | 転出者数 | | 対前年増減率 | | | | |
| | | | | 対前年増減率 | 対前年増減率 | | | | | |
| 昭和48年 | ▲ 2,888 | - | 26,148 | - | 29,036 | - | 17,995 | - | 73,179 | 9.6 |
| 49 | ▲ 2,605 | ▲ 0.34 | 23,389 | ▲ 10.55 | 25,994 | ▲ 10.48 | 18,209 | 1.19 | 67,592 | 8.8 |
| 50 | ▲ 2,354 | ▲ 0.31 | 22,346 | ▲ 4.46 | 24,700 | ▲ 4.98 | 17,313 | ▲ 4.92 | 64,359 | 8.4 |
| 51 | ▲ 505 | ▲ 0.07 | 22,517 | 0.77 | 23,022 | ▲ 6.79 | 17,443 | 0.75 | 62,982 | 8.2 |
| 52 | 102 | 0.01 | 22,890 | 1.66 | 22,788 | ▲ 1.02 | 17,551 | 0.62 | 63,229 | 8.2 |
| 53 | ▲ 4 | 0.00 | 22,062 | ▲ 3.62 | 22,066 | ▲ 3.17 | 17,690 | 0.79 | 61,818 | 7.9 |
| 54 | ▲ 35 | 0.00 | 21,797 | ▲ 1.20 | 21,832 | ▲ 1.06 | 17,703 | 0.07 | 61,332 | 7.8 |
| 55 | ▲ 235 | ▲ 0.03 | 21,031 | ▲ 3.51 | 21,266 | ▲ 2.59 | 17,600 | ▲ 0.58 | 59,897 | 7.6 |
| 56 | ▲ 1,577 | ▲ 0.20 | 19,532 | ▲ 7.13 | 21,109 | ▲ 0.74 | 17,499 | ▲ 0.57 | 58,140 | 7.4 |
| 57 | ▲ 1,339 | ▲ 0.17 | 19,343 | ▲ 0.97 | 20,682 | ▲ 2.02 | 16,904 | ▲ 3.40 | 56,929 | 7.2 |
| 58 | ▲ 2,951 | ▲ 0.37 | 18,323 | ▲ 5.27 | 21,274 | 2.86 | 17,641 | 4.36 | 57,238 | 7.3 |
| 59 | ▲ 1,324 | ▲ 0.17 | 18,659 | 1.83 | 19,983 | ▲ 6.07 | 17,107 | ▲ 3.03 | 55,749 | 7.1 |
| 60 | ▲ 1,742 | ▲ 0.22 | 17,836 | ▲ 4.41 | 19,578 | ▲ 2.03 | 16,885 | ▲ 1.30 | 54,299 | 6.8 |
| 61 | ▲ 2,763 | ▲ 0.35 | 17,579 | ▲ 1.44 | 20,342 | 3.90 | 16,788 | ▲ 0.57 | 54,709 | 6.9 |
| 62 | ▲ 2,581 | ▲ 0.33 | 17,251 | ▲ 1.87 | 19,832 | ▲ 2.51 | 16,054 | ▲ 4.37 | 53,137 | 6.7 |
| 63 | ▲ 3,454 | ▲ 0.44 | 16,514 | ▲ 4.27 | 19,968 | 0.69 | 15,568 | ▲ 3.03 | 52,050 | 6.6 |
| 平成元年 | ▲ 3,620 | ▲ 0.46 | 16,132 | ▲ 2.31 | 19,752 | ▲ 1.08 | 15,350 | ▲ 1.40 | 51,234 | 6.5 |
| 2 | ▲ 3,712 | ▲ 0.47 | 15,980 | ▲ 0.94 | 19,692 | ▲ 0.30 | 15,622 | 1.77 | 51,294 | 6.6 |
| 3 | ▲ 3,404 | ▲ 0.44 | 16,220 | 1.50 | 19,624 | ▲ 0.35 | 15,032 | ▲ 3.78 | 50,876 | 6.5 |
| 4 | ▲ 3,099 | ▲ 0.40 | 16,524 | 1.87 | 19,623 | ▲ 0.01 | 15,210 | 1.18 | 51,357 | 6.6 |
| 5 | ▲ 2,098 | ▲ 0.27 | 16,455 | ▲ 0.42 | 18,553 | ▲ 5.45 | 15,217 | 0.05 | 50,225 | 6.5 |
| 6 | ▲ 308 | ▲ 0.04 | 16,917 | 2.81 | 17,225 | ▲ 7.16 | 15,257 | 0.26 | 49,399 | 6.4 |
| 7 | 655 | 0.08 | 18,094 | 6.96 | 17,439 | 1.24 | 15,582 | 2.13 | 51,115 | 6.6 |
| 8 | ▲ 1,004 | ▲ 0.13 | 17,067 | ▲ 5.68 | 18,071 | 3.62 | 15,525 | ▲ 0.37 | 50,663 | 6.6 |
| 9 | ▲ 492 | ▲ 0.06 | 17,716 | 3.80 | 18,208 | 0.76 | 15,770 | 1.58 | 51,694 | 6.7 |
| 10 | ▲ 1,241 | ▲ 0.16 | 17,367 | ▲ 1.97 | 18,608 | 2.20 | 15,443 | ▲ 2.07 | 51,418 | 6.7 |
| 11 | ▲ 155 | ▲ 0.02 | 17,746 | 2.18 | 17,901 | ▲ 3.80 | 15,029 | ▲ 2.68 | 50,676 | 6.6 |
| 12 | 162 | 0.02 | 17,817 | 0.40 | 17,655 | ▲ 1.37 | 15,596 | 3.77 | 51,068 | 6.7 |
| 13 | ▲ 763 | ▲ 0.10 | 17,608 | ▲ 1.17 | 18,371 | 4.06 | 15,700 | 0.67 | 51,679 | 6.8 |
| 14 | ▲ 1,651 | ▲ 0.22 | 16,785 | ▲ 4.67 | 18,436 | 0.35 | 15,342 | ▲ 2.28 | 50,563 | 6.7 |
| 15 | ▲ 1,625 | ▲ 0.21 | 15,947 | ▲ 4.99 | 17,572 | ▲ 4.69 | 14,548 | ▲ 5.18 | 48,067 | 6.4 |
| 16 | ▲ 1,934 | ▲ 0.26 | 15,591 | ▲ 2.23 | 17,525 | ▲ 0.27 | 14,172 | ▲ 2.58 | 47,288 | 6.3 |
| 17 | ▲ 2,144 | ▲ 0.29 | 14,253 | ▲ 8.58 | 16,397 | ▲ 6.44 | 11,476 | ▲ 19.02 | 42,126 | 5.7 |
| 18 | ▲ 2,876 | ▲ 0.39 | 14,864 | 4.29 | 17,740 | 8.19 | 10,449 | ▲ 8.95 | 43,053 | 5.8 |
| 19 | ▲ 2,557 | ▲ 0.35 | 14,675 | ▲ 1.27 | 17,232 | ▲ 2.86 | 10,225 | ▲ 2.14 | 42,132 | 5.8 |
| 20 | ▲ 3,277 | ▲ 0.45 | 13,303 | ▲ 9.35 | 16,580 | ▲ 3.78 | 10,011 | ▲ 2.09 | 39,894 | 5.5 |
| 21 | ▲ 1,864 | ▲ 0.26 | 13,183 | ▲ 0.90 | 15,047 | ▲ 9.25 | 9,846 | ▲ 1.65 | 38,076 | 5.3 |
| 22 | ▲ 1,347 | ▲ 0.19 | 12,717 | ▲ 3.53 | 14,064 | ▲ 6.53 | 9,633 | ▲ 2.16 | 36,414 | 5.1 |
| 23 | ▲ 1,221 | ▲ 0.17 | 12,741 | 0.19 | 13,962 | ▲ 0.73 | 8,951 | ▲ 7.08 | 35,654 | 5.0 |
| 24 | ▲ 1,487 | ▲ 0.21 | 12,382 | ▲ 2.82 | 13,869 | ▲ 0.67 | 7,956 | ▲ 11.12 | 34,207 | 4.8 |
| 25 | ▲ 810 | ▲ 0.11 | 12,763 | 3.08 | 13,573 | ▲ 2.13 | 8,048 | 1.16 | 34,384 | 4.9 |
| 26 | ▲ 1,325 | ▲ 0.19 | 12,601 | ▲ 1.27 | 13,926 | 2.60 | 7,936 | ▲ 1.39 | 34,463 | 4.9 |
| 27 | ▲ 1,001 | ▲ 0.14 | 13,256 | 5.20 | 14,257 | 2.38 | 7,764 | ▲ 2.17 | 35,277 | 5.1 |

注1) 「県外転入者」には、市町村長が職権により住民票に「記載」した者の数、「県外転出者」には、市町村長が職権により住民票から「消除」した者の数を含む。平成27年の「記載」した者を除く県外転入者数は13,099人、「消除」した者を除く県外転出者数は13,749人。

2) 人口移動率 = 県外転入者数 + 県外転出者数 + 県内移動者数 (前年10月1日～9月30日) / 各年10月1日現在人口 × 100

(2) 市町村別社会動態

社会増加は5市町村

- ・ 社会増加となったのは、出雲市 638 人、海士町 13 人、邑南町 9 人、吉賀町 6 人、知夫村 3 人の 5 市町村であった。
- ・ 社会減少となったのは、松江市▲ 443 人、浜田市▲ 341 人、益田市▲ 258 人など 13 市町であった。(図 21、図 22、表 7)

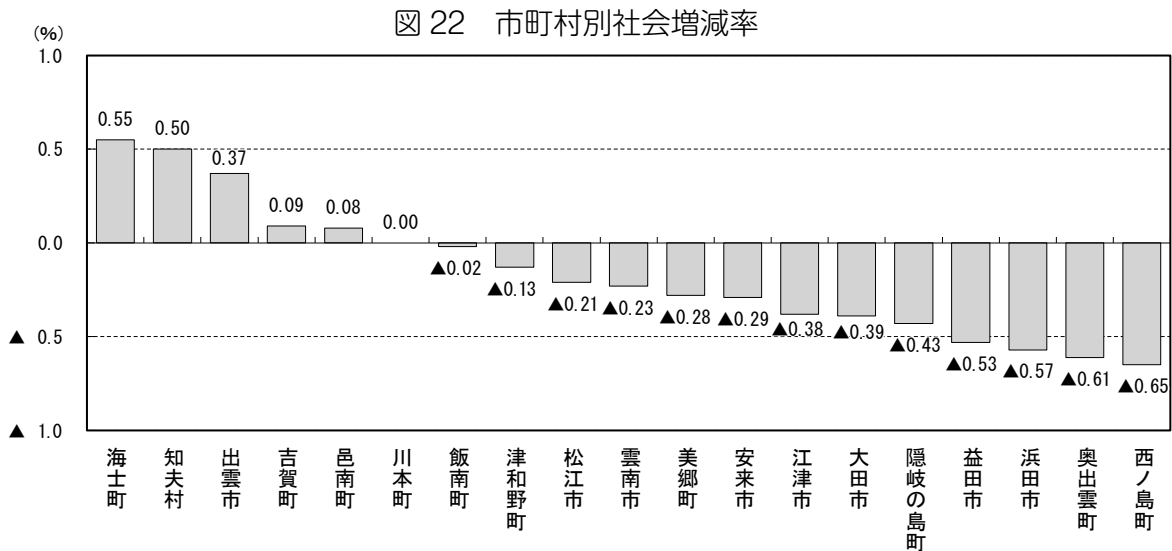



表 7 社会増加市町村の推移

| 市町村 | 平成18年 | | 平成19年 | | 平成20年 | | 平成21年 | | 平成22年 | | 平成23年 | | 平成24年 | | 平成25年 | | 平成26年 | | 平成27年 | | | | | |
|---------|----------|--|----------|------|----------|------|----------|-----|----------|-----|----------|-----|----------|-----|----------|-----|----------|-----|----------|-----|-----|-----|-----|-----|
| | 斐川町 | | 出雲市 | 東出雲町 | 斐川町 | 西ノ島町 | 東出雲町 | 斐川町 | 吉賀町 | 海士町 | 出雲市 | 飯南町 | 美郷町 | 海士町 | 出雲市 | 飯南町 | 益田市 | 海士町 | 吉賀町 | 知夫村 | 出雲市 | 邑南町 | 吉賀町 | 海士町 |
| 年(市町村数) | 平成18年(1) | | 平成19年(3) | | 平成20年(3) | | 平成21年(4) | | 平成22年(6) | | 平成23年(3) | | 平成24年(3) | | 平成25年(4) | | 平成26年(5) | | 平成27年(5) | | | | | |

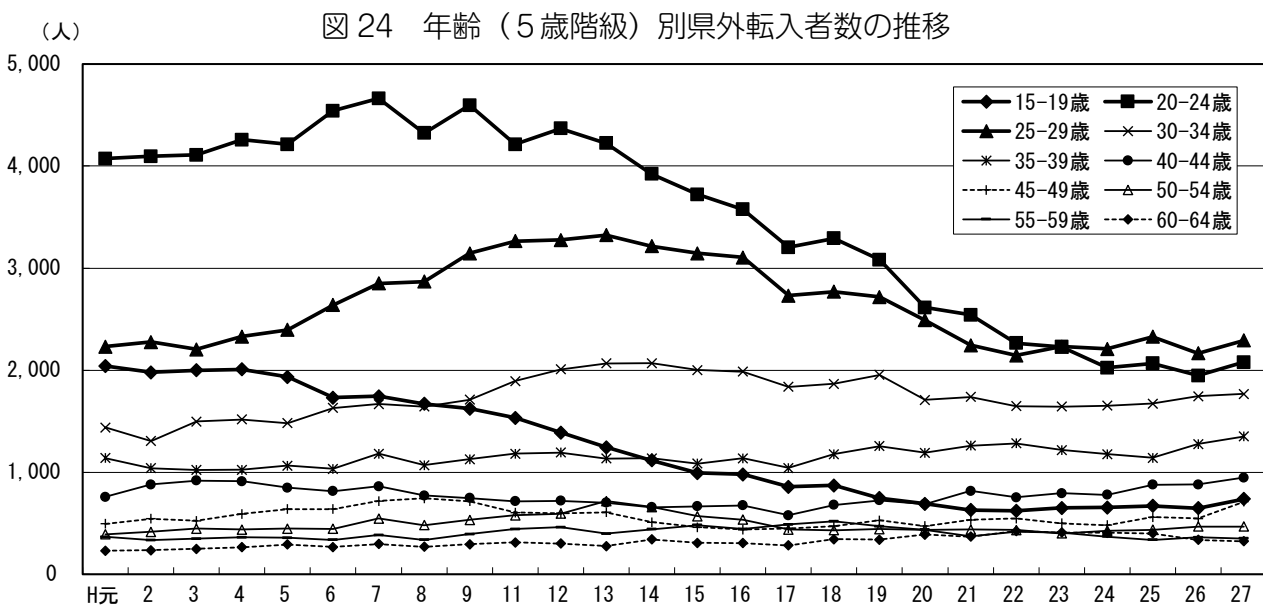
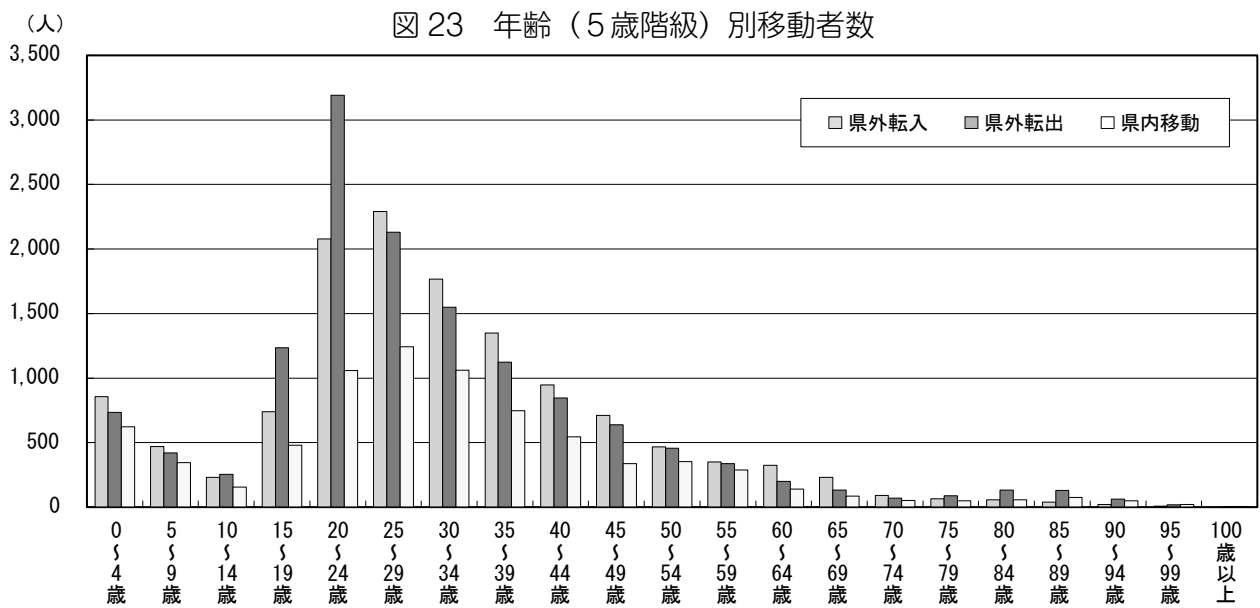
注) 各年 10 月 1 日現在の市町村で記載している。

(3) 年齢（5歳階級）別移動者数

① 県外転入

県外転入者の約6割は20歳代、30歳代

- ・ 県外転入者 13,099 人を年齢（5歳階級）別にみると、25～29歳が2,291人で全体の17.5%となっている。次いで、20～24歳が2,078人（15.9%）、30～34歳が1,767人（13.5%）、35～39歳が1,350人（10.3%）となっており、20代、30代が7,486人で全体の57.1%となっている。（図23、統計表第9表）
 - ・ 平成元年以降の推移をみると、20～24歳は平成13年まで4,000人台であったが、以降減少し、平成27年は2,078人となっている。25～29歳は平成13年以降減少し、平成27年は2,291人となっている。（図24）
- ※「県外転入者」には市町村長が職権により、住民票に「記載」した者の数が含まれていない。（P14表6注1参照）



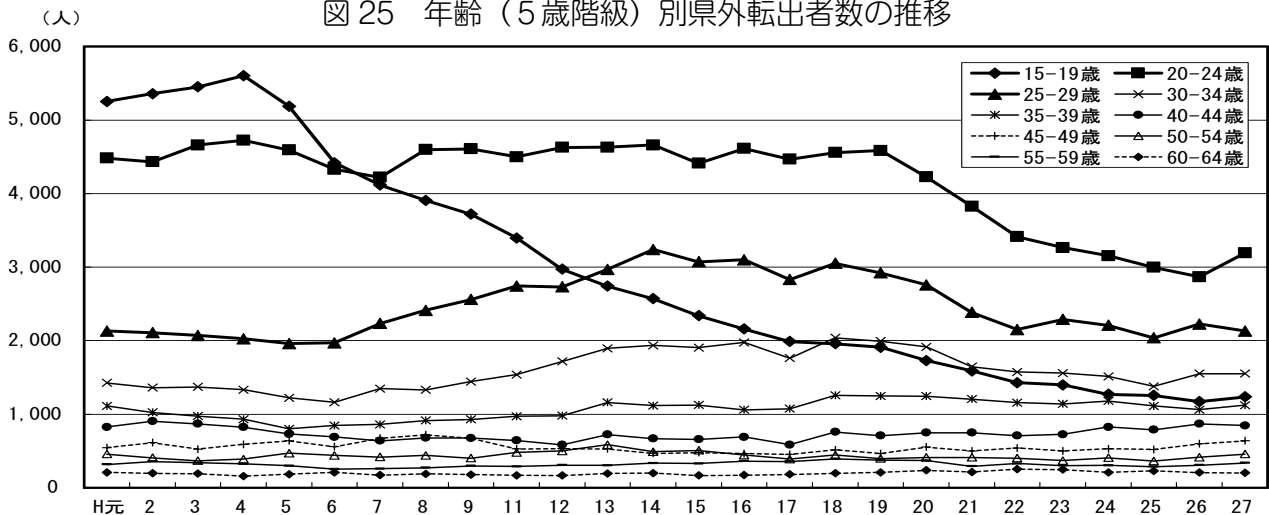
注) 平成10年は年齢階級のくりが異なるため除外している。(図25、26、27も同様)

② 県外転出

県外転出者の約6割は20歳代、30歳代

- ・ 県外転出者13,749人を年齢（5歳階級）別にみると、20～24歳が3,191人で最も多く、全体の23.2%となっている。次いで25～29歳が2,131人（15.5%）、30～34歳が1,550人（11.3%）、15～19歳が1,235人（9.0%）となっている。（図23、統計表第9表）
 - ・ 平成元年以降の推移をみると、15～19歳は、平成4年の5,603人をピークに減少を続けていたが、平成27年は増加に転じた。20～24歳は、平成19年まで概ね4,000人台で推移し、平成20年以降は減少が続いていたが、平成27年は増加に転じた。（図25）
- ※「県外転出者」には市町村長が職権により、住民票から「削除」した者の数が含まれていない。（P14表6注1参照）

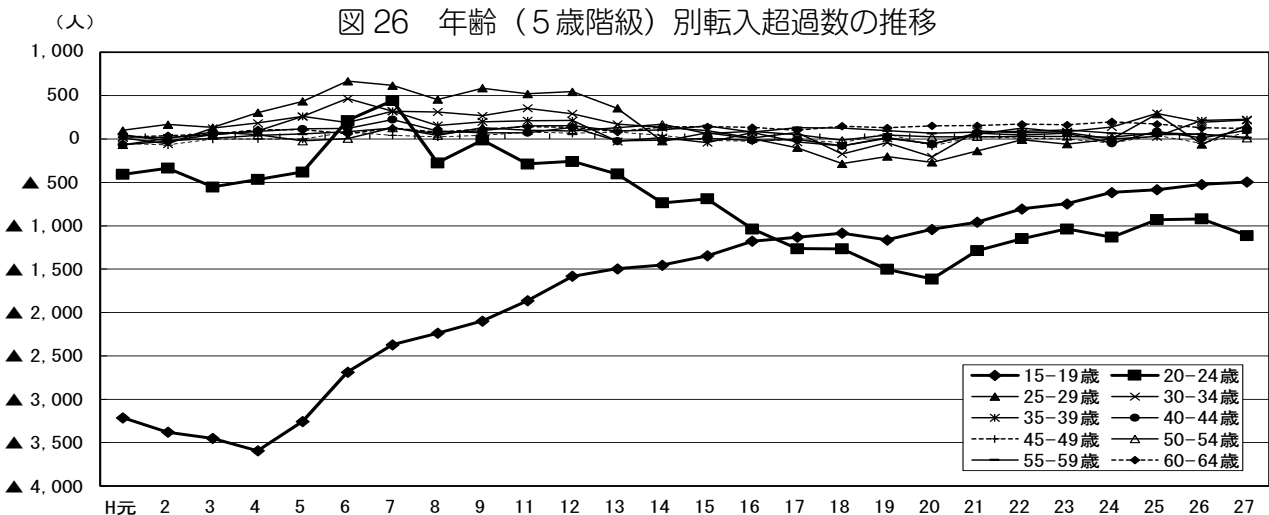
図25 年齢（5歳階級）別県外転出者数の推移



③ 県外転出入者の状況

- ・ 県外転入者数と県外転出者数を比較すると、0～9歳、25～74歳の各階級で転入超過となっており、10～24歳、75歳以上の各階級で転出超過となっている。（図23）
 - ・ 年齢（5歳階級）別の転入超過数の推移をみると、15～19歳、20～24歳の2つの階級で大きな動きを示している。15～19歳は、大きな転出超過が続いているが、平成4年をピークに転出超過数が縮小している。一方、20～24歳は、平成7年から平成20年まで転出超過が拡大傾向にあったが、平成21年からは転出超過が縮小傾向にある。（図26）
- ※「県外転入者」には市町村長が職権により、住民票に「記載」した者の数、「県外転出者」には市町村長が職権により、住民票から「削除」した者の数が含まれていない。（P14表6注1参照）

図26 年齢（5歳階級）別転入超過数の推移

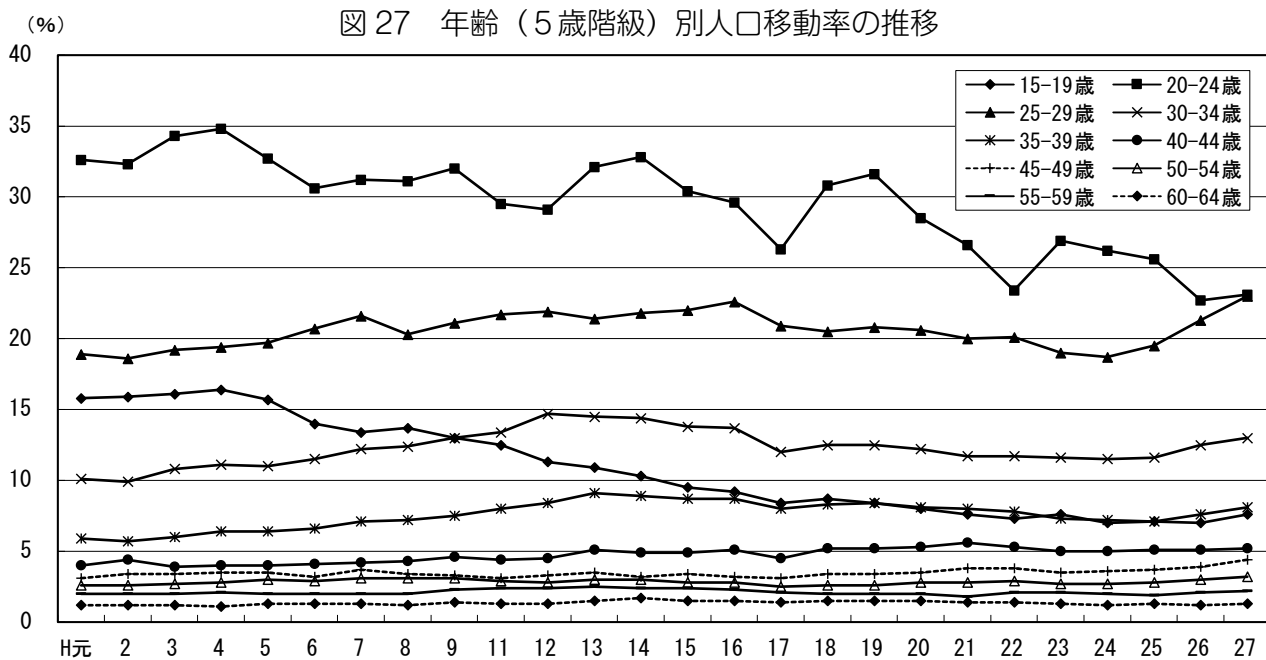


④ 県内移動

県内移動者 7,764 人を年齢（5 歳階級）別にみると、25～29 歳が 1,242 人で全体の 16.0% を占め、次いで 30～34 歳が 1,060 人（13.7%）、20～24 歳が 1,059 人（13.6%）となっている。（図 23）

⑤ 人口移動率

年齢（5 歳階級）別の人口移動率をみると、20～24 歳が 23.1% で最も高く、次いで 25～29 歳が 23.0%、30～34 歳が 13.0%、35～39 歳が 8.1% などとなっている。（図 27）

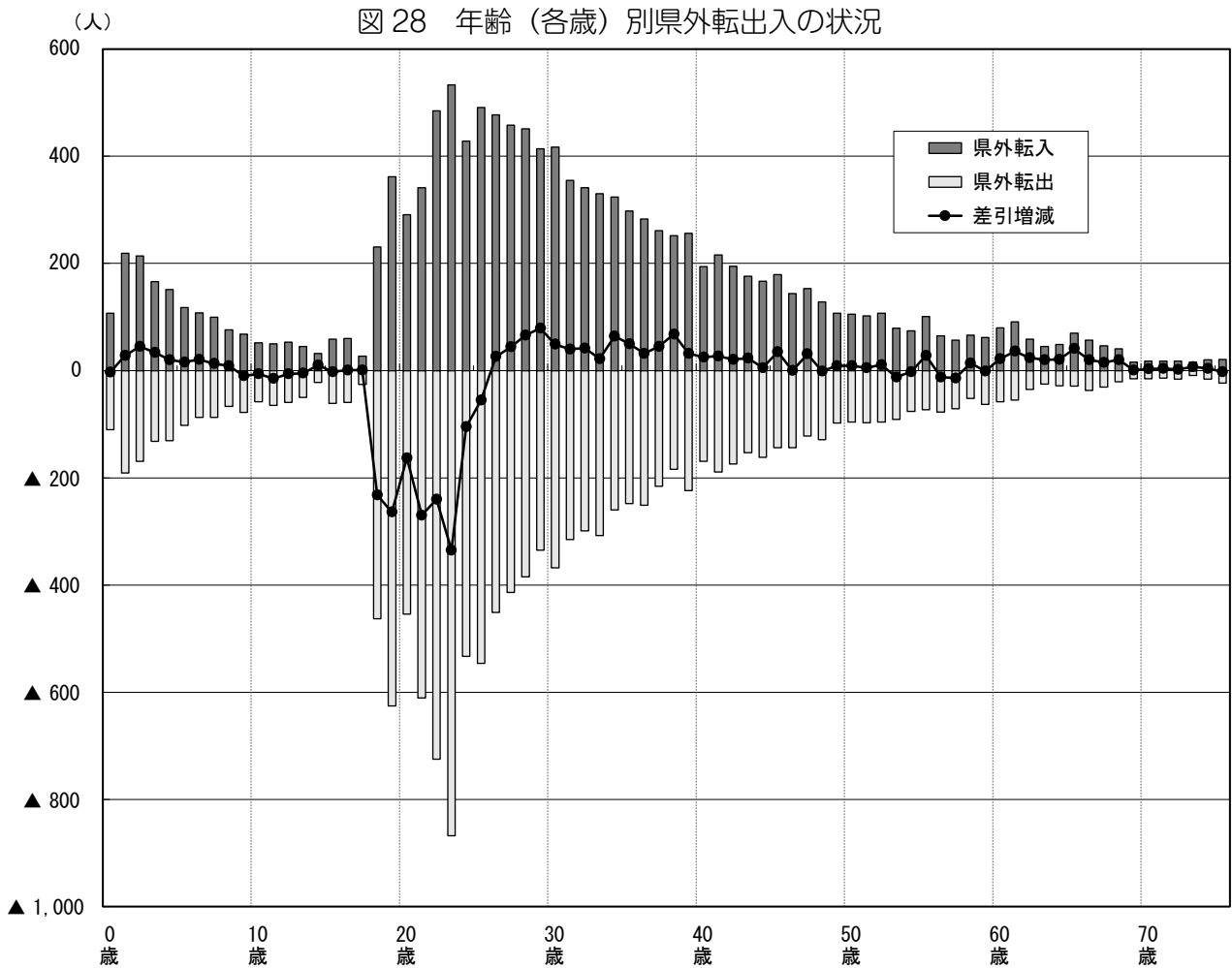


(4) 年齢（各歳）別県外転出入者の状況

転入、転出とも23歳が最も多い

- ・年齢（各歳）別に県外転出入者数をみると、県外転入者数は18歳から増加し23歳の533人が最も多く、以後年齢が高くなるにつれて減少している。県外転出者数は、18歳で大きく増加し、23歳の868人が最も多く、以後年齢が高くなるにつれて減少している。
- ・県外転入者数から県外転出者数を引いた差引増減をみると、18歳から25歳で、大幅な転出超過となっている。
- ・また、年齢が高くなるにつれて、県外転出入者数は少なくなっているが、60歳以降で転入超過がみられる。（図28、統計表第10表）

※「県外転入者」には市町村長が職権により、住民票に「記載」した者の数、「県外転出者」には市町村長が職権により、住民票から「消除」した者の数が含まれていない。（P14表6注1参照）



(5) 移動理由別移動者数

最も多い理由は「転勤」、次いで「就職」

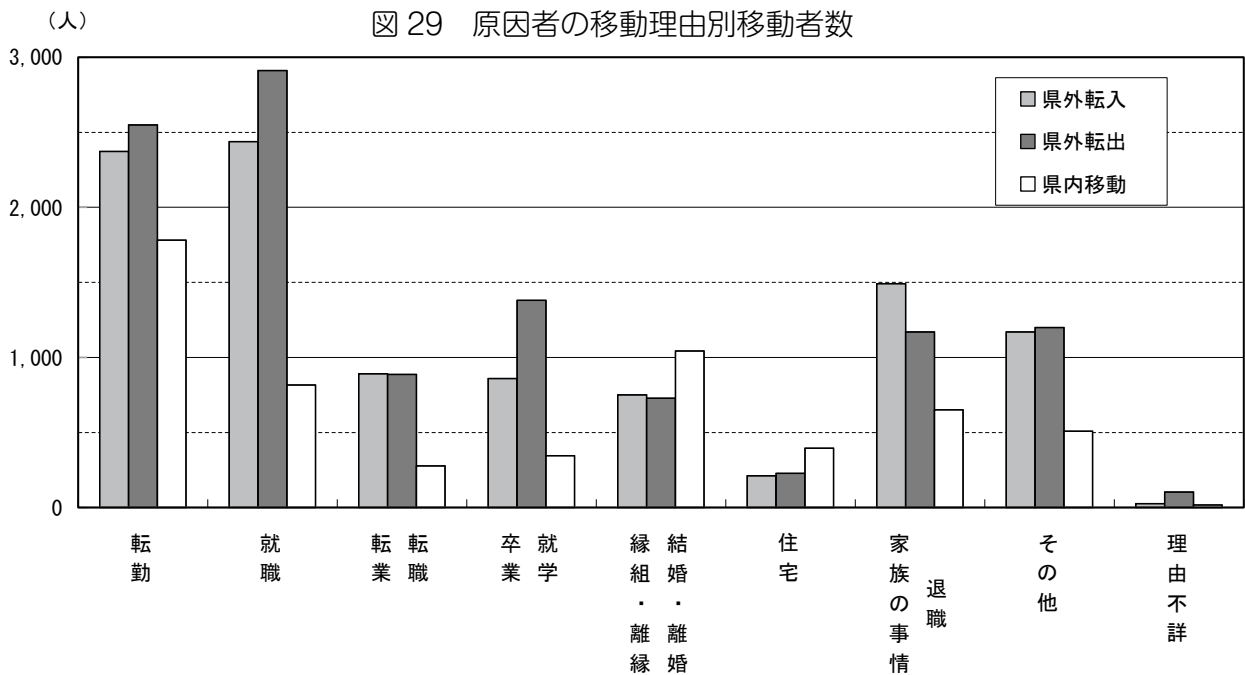
- ・ 県外転入、県外転出及び県内移動を合わせた平成 27 年の移動者総数 34,612 人のうち、「原因者」（「移動の原因となる人」をいう。）は 27,198 人（78.6%）、「同伴者」は 7,414 人（21.4%）となっている。
- ・ 原因者について理由別にみると、「転勤」が 6,703 人（24.6%）、「就職」が 6,168 人（22.7%）、「退職・家族の事情」が 3,311 人（12.2%）などとなっている。（表 8、図 29）

表 8 移動理由別移動者数

単位：人

| 区分 | 総数 | 原因者 | | | | | | | | | | 同伴者 |
|-------|--------|--------|-------|-------|----------|----------|----------------|-----|-------------|-------|-----|-------|
| | | 総数 | 転勤 | 就職 | 転職 転業 | 就学 卒業 | 結婚・離婚 縁組・離縁 | 住宅 | 退職 家族の事情 | その他 | 不詳 | |
| 移動者総数 | 34,612 | 27,198 | 6,703 | 6,168 | 2,054 | 2,586 | 2,520 | 836 | 3,311 | 2,876 | 144 | 7,414 |
| 県外転入 | 13,099 | 10,209 | 2,372 | 2,439 | 890 | 860 | 750 | 212 | 1,491 | 1,169 | 26 | 2,890 |
| 県外転出 | 13,749 | 11,156 | 2,550 | 2,912 | 887 | 1,380 | 728 | 228 | 1,170 | 1,199 | 102 | 2,593 |
| 県内移動 | 7,764 | 5,833 | 1,781 | 817 | 277 | 346 | 1,042 | 396 | 650 | 508 | 16 | 1,931 |

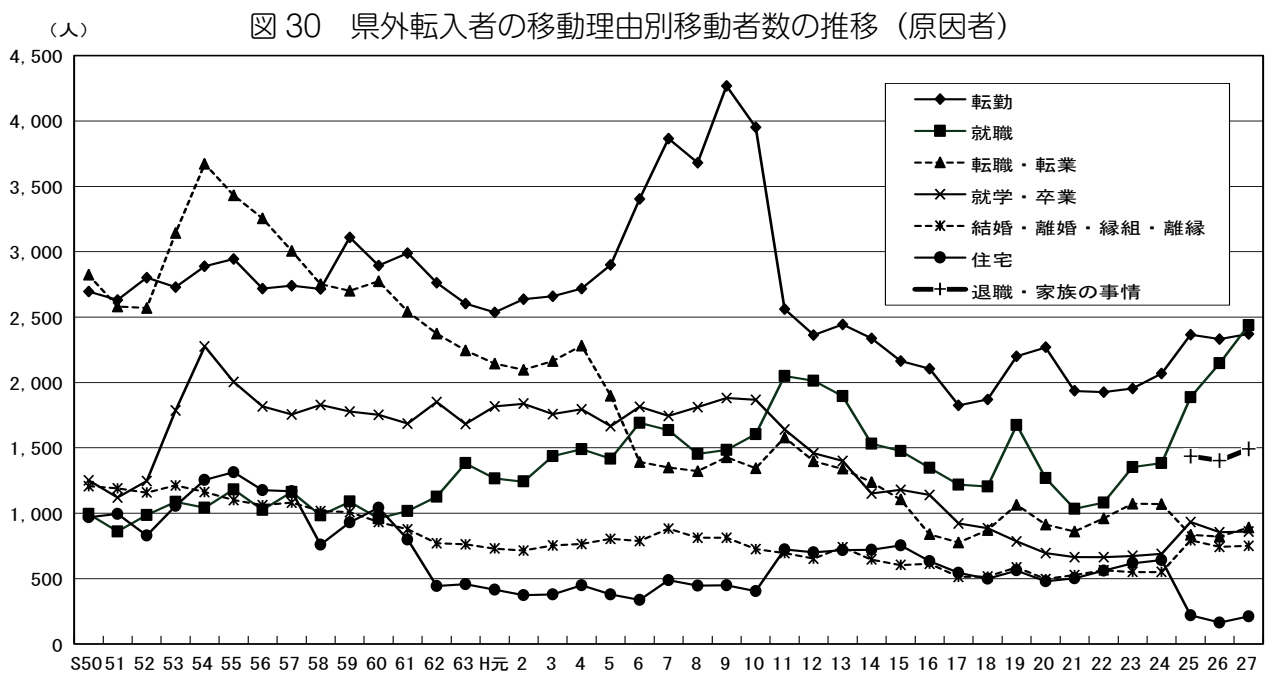
※ 「県外転入」には市町村長が職権により、住民票に「記載」した者の数、「県外転出」には市町村長が職権により、住民票から「消除」した者の数が含まれていない。（P14 表 6 注 1 参照）



① 県外転入

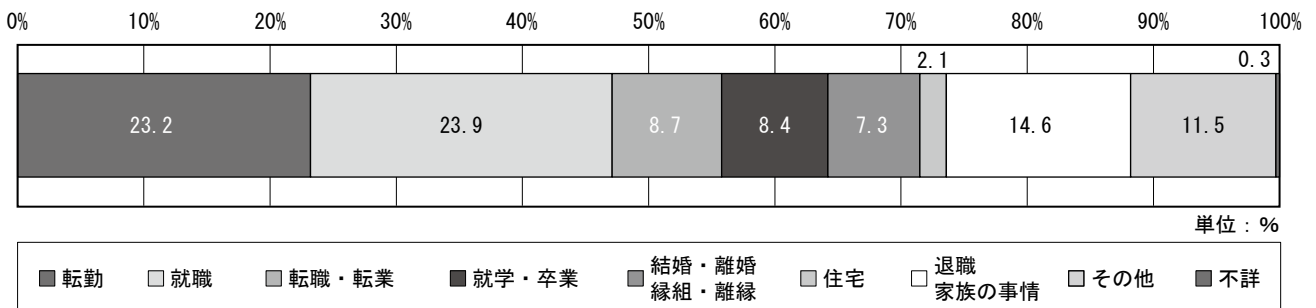
県外転入で最も多い理由は「就職」、次いで「転勤」

- ・ 県外転入者 13,099 人のうち、「原因者」は 10,209 人 (77.9%)、「同伴者」は 2,890 人 (22.1%) となっている。
 - ・ 原因者について理由別にみると、「就職」が 2,439 人 (23.9%)、「転勤」が 2,372 人 (23.2%)、「退職・家族の事情」が 1,491 人 (14.6%) などとなっている。(表 8、図 29、図 31)
 - ・ 「就職」で県外転入した人は、平成 12 年以降減少傾向だったが、平成 22 年から増加傾向となり、平成 27 年は調査開始以降最大数となった。
 - ・ 「転勤」は、昭和 50 年以降平成 9 年まで増加傾向であったが、平成 11 年に大幅に減少し、その後は横ばい傾向となっている。(図 30)
- ※「県外転入者」には市町村長が職権により、住民票に「記載」した者の数が含まれていない。(P14 表 6 注 1 参照)



注) 平成 25 年から、新たに「退職・家族の事情」を移動理由に加えた。また、「結婚・縁組」は、「結婚・離婚・縁組・離縁」に、「新居・転居」は「住宅」に変更した。(図 32 も同様)

図 31 県外転入者の移動理由別移動者数割合 (原因者)



② 県外転出

県外転出で最も多い理由は「就職」、次いで「転勤」

- ・ 県外転出者 13,749 人のうち、「原因者」は 11,156 人 (81.1%)、「同伴者」は 2,593 人 (18.9%) となっている。
 - ・ 原因者について理由別にみると、「就職」が 2,912 人 (26.1%)、「転勤」が 2,550 人 (22.9%)、「就学・卒業」が 1,380 人 (12.4%) などとなっている。(表 8、図 29、図 33)
 - ・ 「就職」で県外転出した人は、昭和 50 年が最も多く、その後は減少傾向だったが、平成 23 年以降は、増加傾向となっている。
 - ・ 「転勤」は、昭和 51 年以降、平成 10 年まで増加傾向であったが、平成 11 年に大幅に減少し、その後は横ばい傾向となり、平成 24 年からは増加傾向となっている。(図 32)
- ※「県外転出者」には市町村長が職権により、住民票から「消除」した者の数が含まれていない。(P14 表 6 注 1 参照)

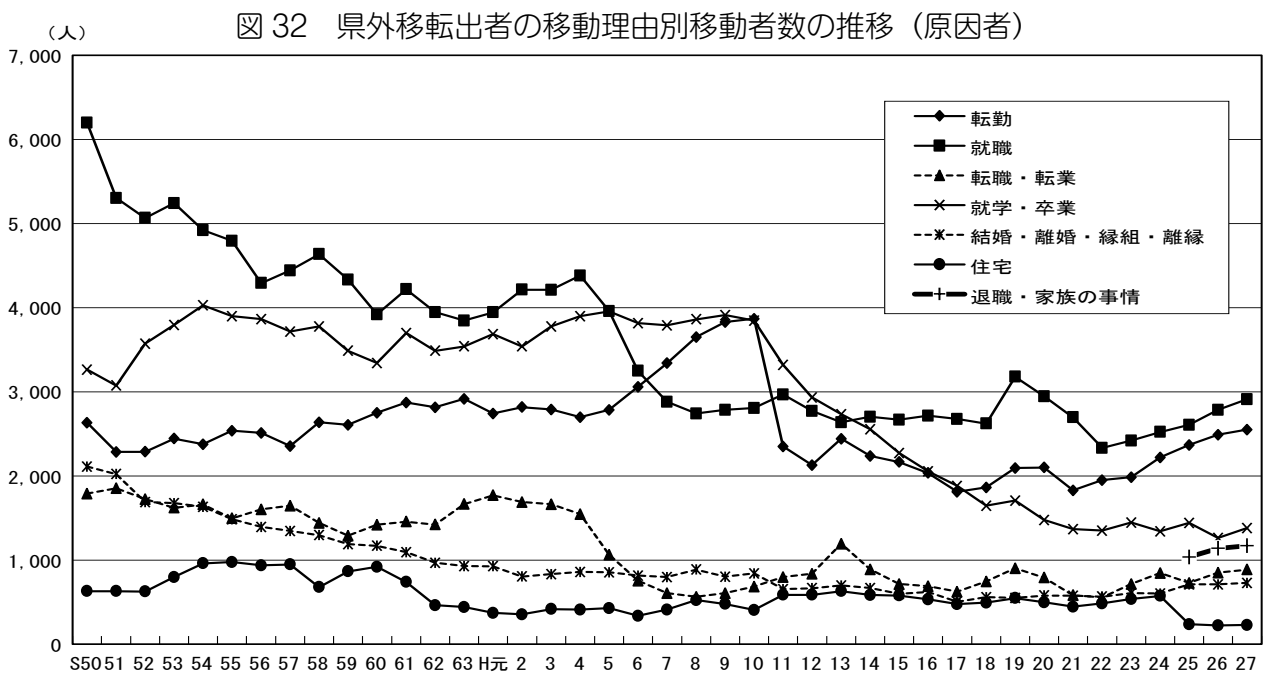
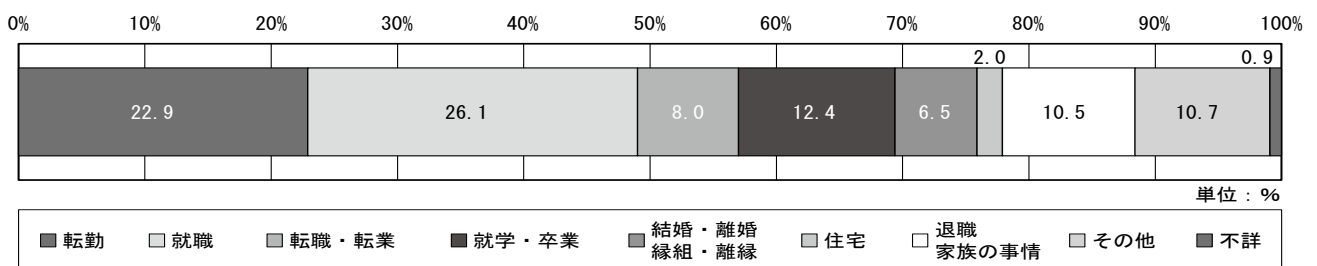


図 33 県外転出者の移動理由別移動者数割合 (原因者)



③ 県内移動

県内移動で最も多い理由は「転勤」、次いで「結婚・離婚・縁組・離縁」

- ・ 県内移動者 7,764 人のうち、「原因者」は 5,833 人 (75.1%)、「同伴者」は 1,931 人 (24.9%) となっている。
- ・ 原因者について理由別にみると、「転勤」が 1,781 人 (30.5%)、「結婚・離婚・縁組・離縁」が 1,042 人 (17.9%)、「就職」が 817 人 (14.0%) などとなっている。(表 8、図 29)

(6) 年齢（5歳階級）・移動理由別移動者数

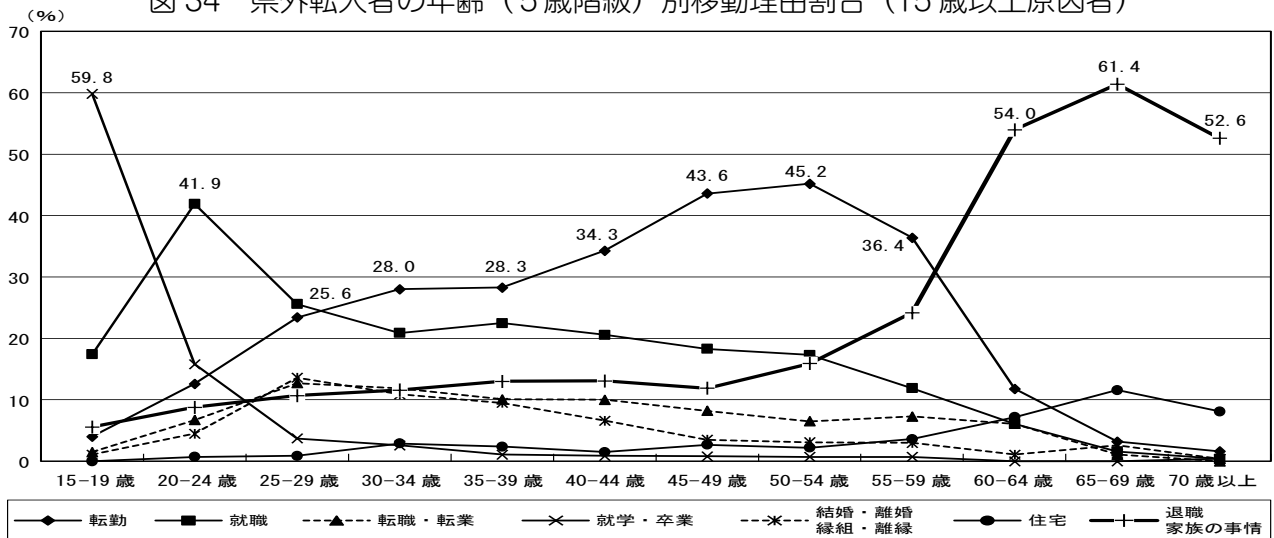
県外転入、県外転出、県内移動ともに、年齢が進むに従い「就学・卒業」→「就職」→「転勤」→「退職・家族の事情」の順で移動理由が推移

① 県外転入

- ・最も多い移動理由の割合をみると、15～19歳では「就学・卒業」で59.8%、20～29歳では「就職」で、20～24歳は41.9%、25～29歳は25.6%となっている。
- ・30～59歳では「転勤」で、30～34歳は28.0%、35～39歳は28.3%、40～44歳は34.3%、45～49歳は43.6%、50～54歳は45.2%、55～59歳は36.4%となっている。
- ・60歳以上では「退職・家族の事情」で、60～64歳は54.0%、65～69歳は61.4%、70歳以上は52.6%となっている。（図34）

※「県外転入者」には市町村長が職権により、住民票に「記載」した者の数が含まれていない。（P14表6注1参照）

図34 県外転入者の年齢（5歳階級）別移動理由割合（15歳以上原因者）

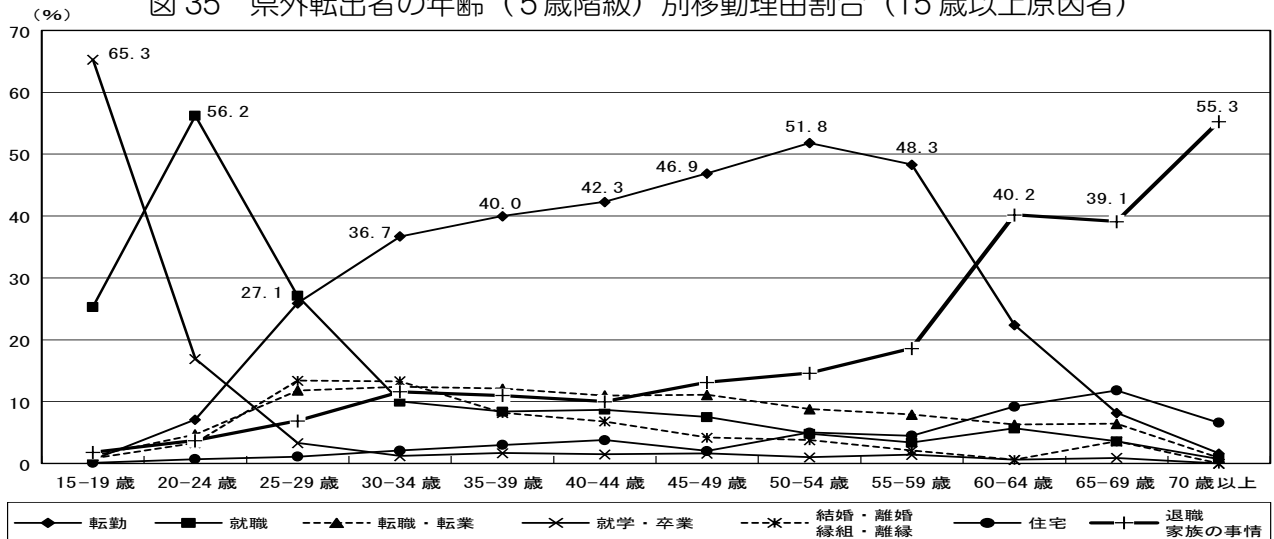


② 県外転出

- ・最も多い移動理由の割合をみると、15～19歳では「就学・卒業」で65.3%、20～29歳では「就職」で、20～24歳は56.2%、25～29歳は27.1%となっている。
- ・30～59歳では「転勤」で、30～34歳は36.7%、35～39歳は40.0%、40～44歳は42.3%、45～49歳は46.9%、50～54歳は51.8%、55～59歳は48.3%となっている。
- ・60歳以上では「退職・家族の事情」で、60～64歳は40.2%、65～69歳は39.1%、70歳以上は55.3%となっている。（図35）

※「県外転出者」には市町村長が職権により、住民票から「消除」した者の数が含まれていない。（P14表6注1参照）

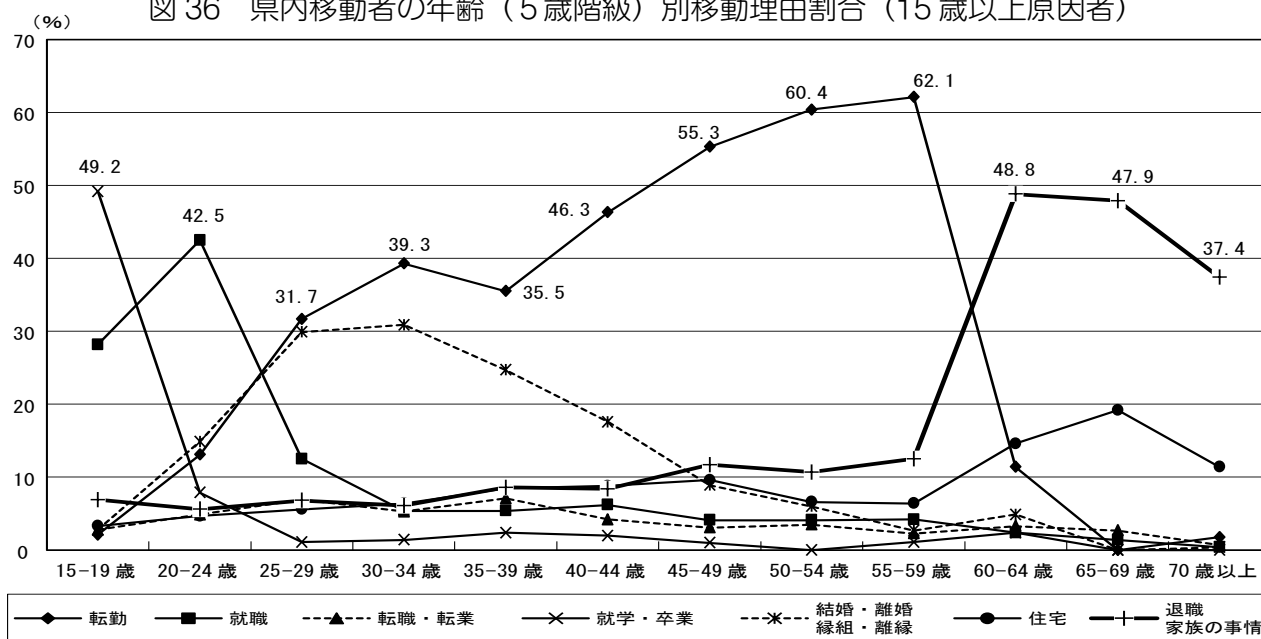
図35 県外転出者の年齢（5歳階級）別移動理由割合（15歳以上原因者）



③ 県内移動

- ・最も多い移動理由の割合をみると、15～19歳では「就学・卒業」で49.2%、20～24歳では「就職」で42.5%となっている。
- ・25～59歳では「転勤」で、25～29歳は31.7%、30～34歳は39.3%、35～39歳は35.5%、40～44歳は46.3%、45～49歳は55.3%、50～54歳は60.4%、55～59歳は62.1%となっている。
- ・60歳以上では「退職・家族の事情」で、60～64歳は48.8%、65～69歳は47.9%、70歳以上は37.4%となっている。(図36)

図36 県内移動者の年齢（5歳階級）別移動理由割合（15歳以上原因者）



(7) 地域別移動者数

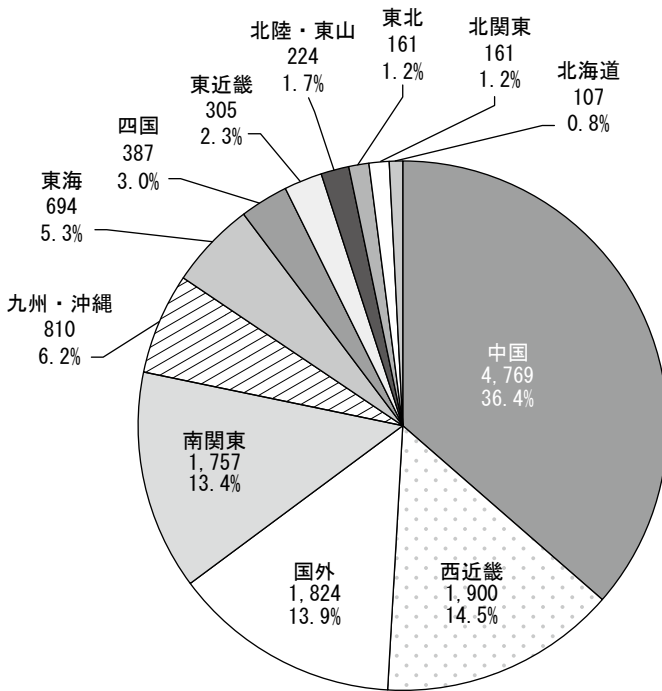
広島県が最多で、転入が2,122人、転出が2,498人

① 県外転入

- ・ 県外転入者 13,099 人の転入前の住所地を全国地域区分別にみると、中国地方が 4,769 人と最も多く、次いで西近畿 1,900 人、南関東 1,757 人などとなっている。国外からは、1,824 人となっている。(図 37)
- ・ 都道府県別にみると、広島県が 2,122 人と最も多く、次いで鳥取県 1,340 人、大阪府 928 人、東京都 877 人、岡山県 706 人、兵庫県 654 人、山口県 601 人などとなっている。(図 38、統計表第 13 表)

※「県外転入者」には市町村長が職権により、住民票に「記載」した者の数が含まれていない。(P14 表 6 注 1 参照)

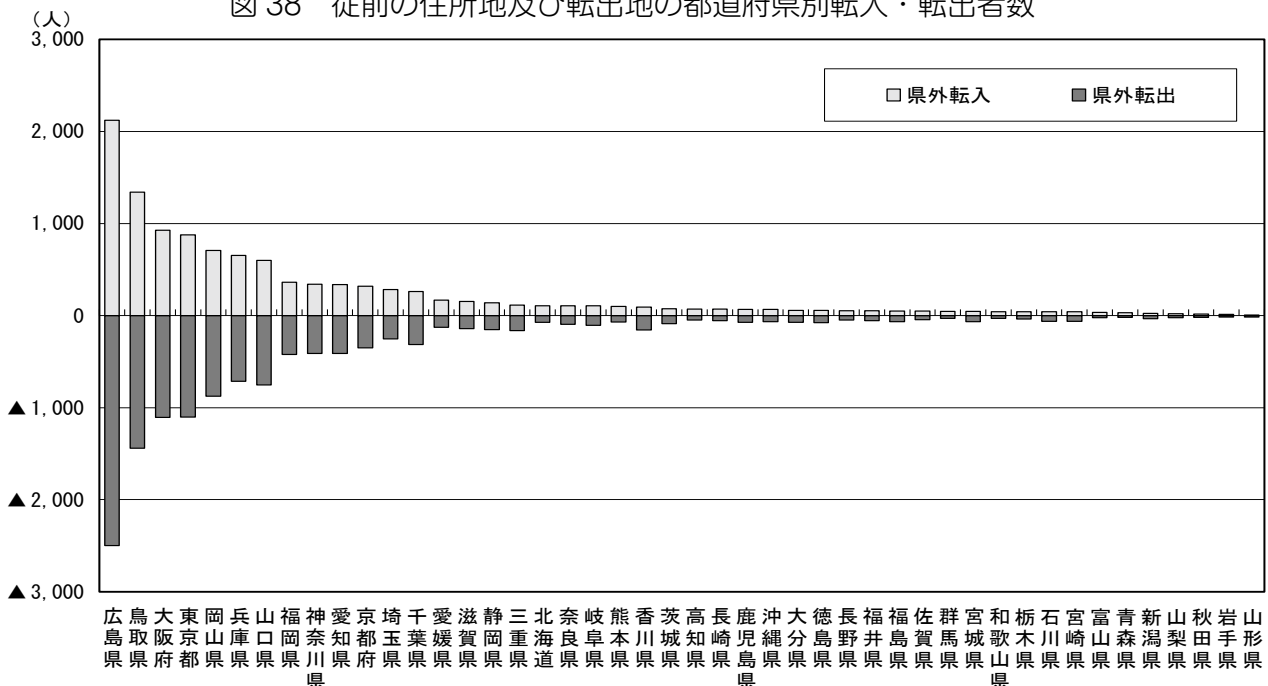
図 37 地域別県外転入者数



注) 全国地域区分別の構成都道府県は、以下のとおり。

- 北海道：北海道
- 東北：青森、岩手、宮城、秋田、山形、福島
- 北関東：茨城、栃木、群馬
- 南関東：埼玉、千葉、東京、神奈川
- 北陸・東山：新潟、富山、石川、福井、山梨、長野
- 東海：岐阜、静岡、愛知、三重
- 東近畿：滋賀、奈良、和歌山
- 西近畿：京都、大阪、兵庫
- 中国：鳥取、岡山、広島、山口
- 四国：徳島、香川、愛媛、高知
- 九州・沖縄：福岡、佐賀、長崎、熊本、大分、宮崎、鹿児島、沖縄

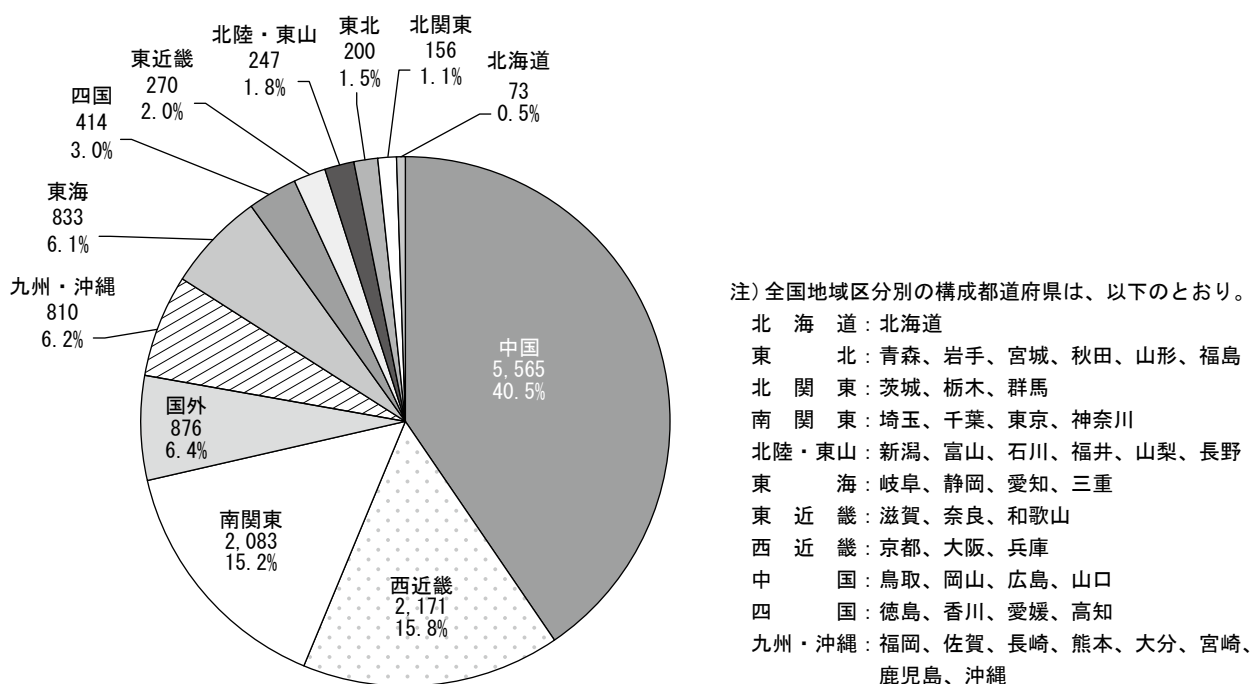
図 38 従前の住所地及び転出地の都道府県別転入・転出者数



② 県外転出

- ・ 県外転出者 13,749 人の転出地を全国地域区別にみると、中国地方が 5,565 人と最も多く、次いで西近畿 2,171 人、南関東 2,083 人などとなっている。国外からは、876 人となっている。(図 39)
 - ・ 都道府県別にみると、広島県が 2,498 人と最も多く、次いで鳥取県 1,440 人、大阪府 1,105 人、東京都 1,103 人、岡山県 874 人、山口県 753 人、兵庫県 715 人などとなっている。(図 38、統計表第 14 表)
- ※「県外転出者」には市町村長が職権により、住民票から「消除」した者の数が含まれていない。(P14 表 6 注 1 参照)

図 39 地域別県外転出者数



③ 県外転出入者の状況

- ・ 平成 27 年の都道府県別の転入超過数（県外転入者から県外転出者を差し引いた数）をみると、転入超過は愛媛県 40 人、北海道 34 人、熊本県 29 人など 17 道県で、転出超過は、広島県 376 人、東京都 226 人、大阪府 177 人など 29 都府県であった。(図 40、表 9)
 - ・ 東北 3 県（岩手・宮城・福島）についてみると、東日本大震災のあった平成 23 年の福島県からの転入者数のみ、前年比 51 人増の 71 人となっているが、それ以外は震災前後で大きな変化はない。(表 10)
- ※「県外転入者」には市町村長が職権により、住民票に「記載」した者の数、「県外転出者」には市町村長が職権により、住民票から「消除」した者の数が含まれていない。(P14 表 6 注 1 参照)

図 40 都道府県別転入超過数

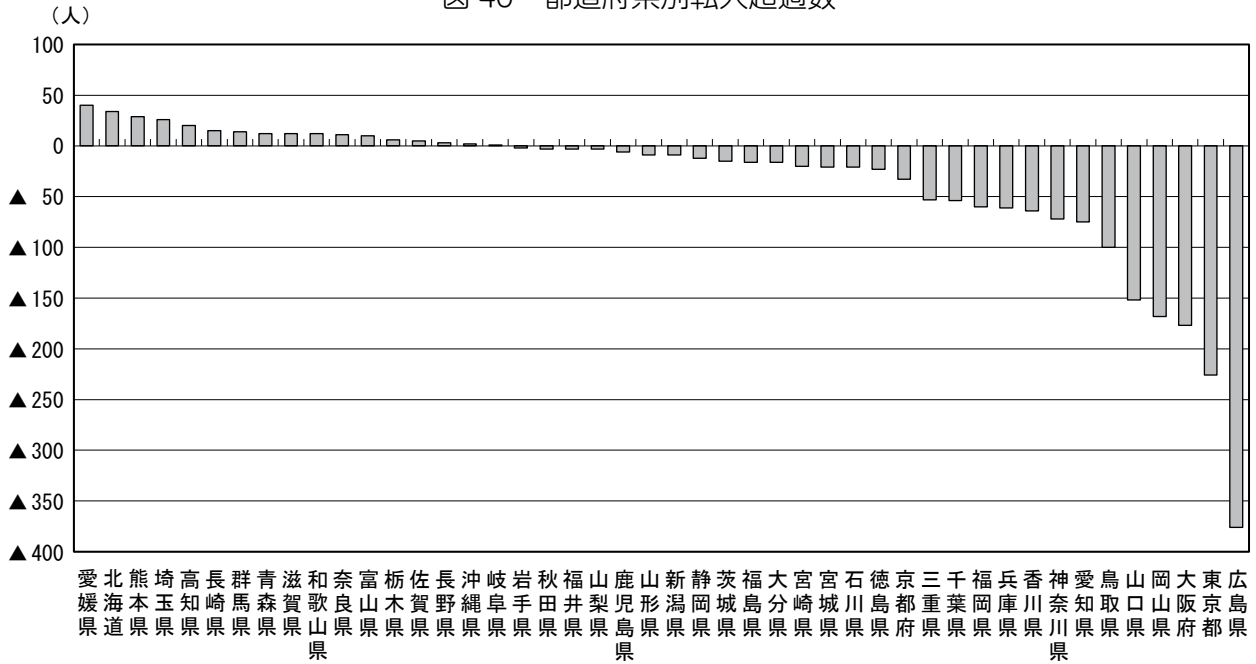


表 9 転入超過数及び転出超過数の多い都道府県（平成 26 年、27 年）

単位：人

| 順位 | 転入超過 | | | | 順位 | 転出超過 | | | |
|----|---------|----|---------|----|----|---------|-----|---------|-----|
| | 平成 26 年 | | 平成 27 年 | | | 平成 26 年 | | 平成 27 年 | |
| | 都道府県 | 人数 | 都道府県 | 人数 | | 都道府県 | 人数 | 都道府県 | 人数 |
| 1 | 長野県 | 27 | 愛媛県 | 40 | 1 | 広島県 | 308 | 広島県 | 376 |
| 2 | 高知県 | 26 | 北海道 | 34 | 2 | 東京都 | 264 | 東京都 | 226 |
| 3 | 徳島県 | 20 | 熊本県 | 29 | 3 | 大阪府 | 203 | 大阪府 | 177 |
| 4 | 静岡県 | 16 | 埼玉県 | 26 | 4 | 鳥取県 | 172 | 岡山県 | 168 |
| 5 | 山梨県、佐賀県 | 14 | 高知県 | 20 | 5 | 愛知県 | 117 | 山口県 | 152 |

表 10 東北 3 県からの転入者数

単位：人

| 年 | 岩手県 | 宮城県 | 福島県 |
|---------|-----|-----|-----|
| 平成 20 年 | 6 | 40 | 41 |
| 21 | 17 | 28 | 27 |
| 22 | 30 | 48 | 20 |
| 23 | 26 | 40 | 71 |
| 24 | 19 | 45 | 35 |
| 25 | 26 | 26 | 24 |
| 26 | 5 | 42 | 25 |
| 27 | 14 | 44 | 49 |

④ 県内移動

県内移動者 7,764 人を移動先別にみると、松江市への移動が 2,162 人と最も多く、次いで出雲市 1,666 人、浜田市 760 人などとなっている。(表 11)

表 11 県内転入者数が多い市町村

| | | | 単位：人 |
|----|-------|-------|------|
| 順位 | 市 町 村 | 人 数 | |
| 1 | 松 江 市 | 2,162 | |
| 2 | 出 雲 市 | 1,666 | |
| 3 | 浜 田 市 | 760 | |
| 4 | 雲 南 市 | 572 | |
| 5 | 益 田 市 | 512 | |

県内移動について市町村ごとに移動者が最も多い転出先をみると、松江市が 10 市町で最も多く、次いで出雲市が 4 市町、益田市が 2 町、浜田市が 1 市、邑南町が 1 町、隠岐の島町が 1 村となっている。(表 12)

表 12 市町村別転出者の多い市町村

| 市 町 村 | 転 出 先 市 町 村 | | |
|-----------|-------------|-----------|------------|
| | 1 位 | 2 位 | 3 位 |
| 松 江 市 | 出 雲 市 | 浜 田 市 | 雲 南 市 |
| 浜 田 市 | 松 江 市 | 出 雲 市 | 江 津 市 |
| 出 雲 市 | 松 江 市 | 雲 南 市 | 大 田 市 |
| 益 田 市 | 松 江 市 | 浜 田 市 | 出 雲 市 |
| 大 田 市 | 出 雲 市 | 松 江 市 | 浜 田 市 |
| 安 来 市 | 松 江 市 | 出 雲 市 | 浜 田 市 |
| 江 津 市 | 浜 田 市 | 松 江 市 | 大 田 市 |
| 雲 南 市 | 松 江 市 | 出 雲 市 | 奥 出 雲 町 |
| 奥 出 雲 町 | 松 江 市 | 出 雲 市 | 雲 南 市 |
| 飯 南 町 | 松 江 市 | 出 雲 市 | 雲 南 市 |
| 川 本 町 | 邑 南 町 | 出 雲 市 | 松 江 市 |
| 美 郷 町 | 出 雲 市 | 大 田 市 | 邑 南 町 |
| 邑 南 町 | 出 雲 市 | 浜 田 市 | 松 江 市 |
| 津 和 野 町 | 益 田 市 | 松 江 市 | 吉 賀 町 |
| 吉 賀 町 | 益 田 市 | 津 和 野 町 | 松 江 市 |
| 海 士 町 | 松 江 市 | 隠 岐 の 島 町 | 出 雲 市 |
| 西 ノ 島 町 | 松 江 市 | 出 雲 市 | 隠 岐 の 島 町 |
| 知 夫 村 | 隠 岐 の 島 町 | 出 雲 市 | 松 江 市・西ノ島町 |
| 隠 岐 の 島 町 | 松 江 市 | 出 雲 市 | 西 ノ 島 町 |

(8) 県内居住歴の有無別転入者の状況

「転入調査票」(104 ページ参照) では県外からの転入世帯の原因者について、転入元の都道府県名と島根県での居住経験の有無を調査している。

この調査結果に基づき、「島根県に居住経験がある」と回答した世帯は、原因者及び同伴者を合わせた転入世帯員全員を「居住歴あり」に、逆に「島根県に居住経験がない」と回答した世帯は、原因者及び同伴者を合わせた転入世帯員全員を「居住歴なし」として集計している。このため、「居住歴あり」のなかに「県内での居住歴がない人数」を含む場合や「居住歴なし」のなかに「県内での居住歴がある人数」を含む場合がある。

※「原因者」は、調査票の「転入される方」欄に記載した者、「同伴者」は、調査票の「いっしょに転入される方」欄に記載した者とする。

転入者の約半数が島根県に居住歴あり

- ・平成 26 年 10 月から平成 27 年 9 月までの 1 年間の「居住歴あり」は、5,886 人で、県外転入者 13,099 人から不詳を除いた 13,023 人の 45.2% を占めている。このうち、「原因者」は 4,421 人 (75.1%) で、「同伴者」は 1,465 人 (24.9%) となっている。
- ・「居住歴なし」は、7,137 人で、県外転入者の 54.8% を占めている。このうち、「原因者」は 5,739 人 (80.4%) で、「同伴者」は 1,398 人 (19.6%) となっている。(統計表第 16 表)
- ・市町村別の状況をみると、「居住歴あり」の割合は、美郷町の 68.1%、隠岐の島町の 67.6%、安来市の 64.7% などとなっており、一方「居住歴なし」の割合は、海士町の 80.6%、益田市の 62.3%、吉賀町の 61.5% などとなっている。(表 13)

表 13 市町村別「居住歴あり」と「居住歴なし」の県外転入者数と割合 (原因者+同伴者)

単位：人・%

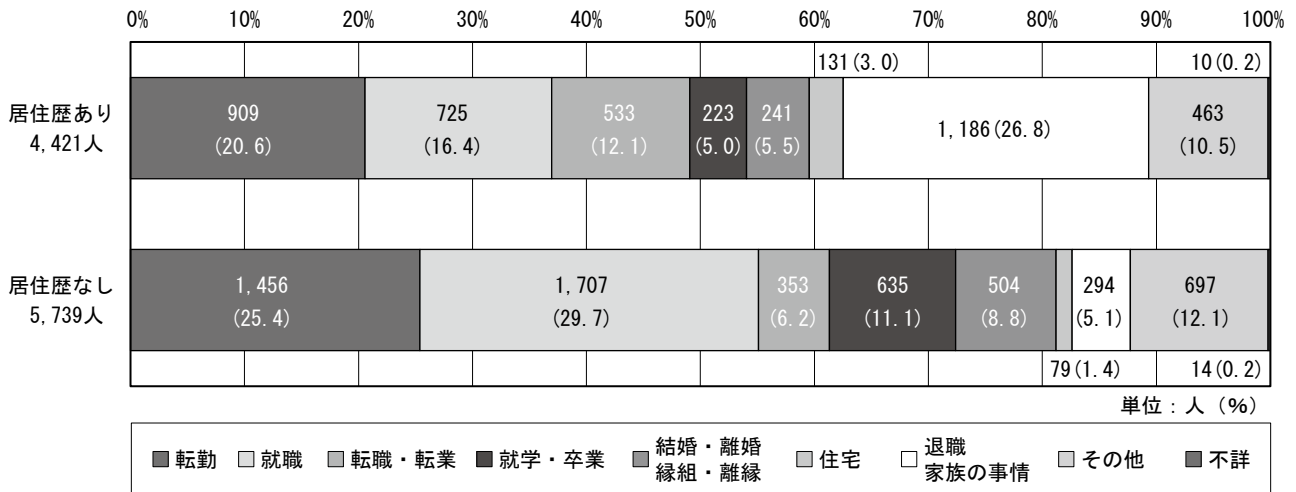
| 市町村 | 県外転入者 | 割 合 | | | |
|------------|---------------|--------------|--------------|-------------|-------------|
| | | 居住歴あり | 居住歴なし | 居住歴あり | 居住歴なし |
| 県 計 | 13,023 | 5,886 | 7,137 | 45.2 | 54.8 |
| 松江市 | 4,111 | 1,852 | 2,259 | 45.0 | 55.0 |
| 浜田市 | 1,126 | 491 | 635 | 43.6 | 56.4 |
| 出雲市 | 3,688 | 1,517 | 2,171 | 41.1 | 58.9 |
| 益田市 | 1,004 | 379 | 625 | 37.7 | 62.3 |
| 大田市 | 564 | 229 | 335 | 40.6 | 59.4 |
| 安来市 | 584 | 378 | 206 | 64.7 | 35.3 |
| 江津市 | 357 | 196 | 161 | 54.9 | 45.1 |
| 雲南市 | 383 | 244 | 139 | 63.7 | 36.3 |
| 奥出雲町 | 144 | 84 | 60 | 58.3 | 41.7 |
| 飯南町 | 82 | 40 | 42 | 48.8 | 51.2 |
| 川本町 | 55 | 24 | 31 | 43.6 | 56.4 |
| 美郷町 | 72 | 49 | 23 | 68.1 | 31.9 |
| 邑南町 | 182 | 90 | 92 | 49.5 | 50.5 |
| 津和野町 | 147 | 75 | 72 | 51.0 | 49.0 |
| 吉賀町 | 179 | 69 | 110 | 38.5 | 61.5 |
| 海士町 | 98 | 19 | 79 | 19.4 | 80.6 |
| 西ノ島町 | 52 | 21 | 31 | 40.4 | 59.6 |
| 知夫村 | 10 | 4 | 6 | 40.0 | 60.0 |
| 隠岐の島町 | 185 | 125 | 60 | 67.6 | 32.4 |

注 1) 「県外転入者」には居住歴不詳の人数が含まれていない。

注 2) 「県外転入者」には市町村長が職権により住民票に「記載」した者の数が含まれていない。(P14 表 6 注 1 参照)

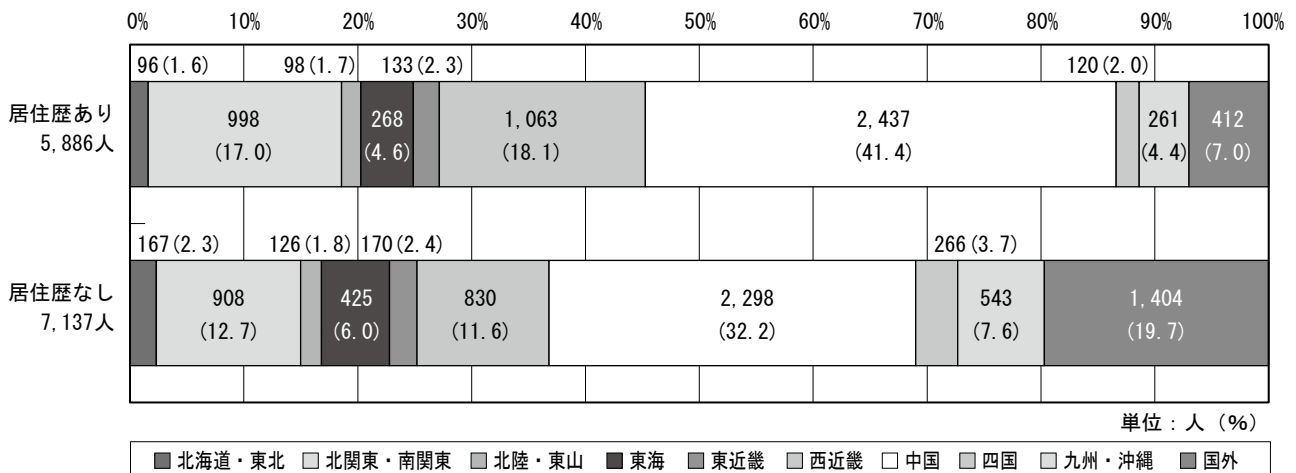
- ・「居住歴あり」の原因者の理由別転入者数は、「退職・家族の事情」が1,186人(26.8%)、「転勤」が909人(20.6%)、「就職」が725人(16.4%)、「転職・転業」が533人(12.1%)などとなっている。
- ・「居住歴なし」では、「就職」が1,707人(29.7%)で最も多く、次いで「転勤」が1,456人(25.4%)、「就学・卒業」が635人(11.1%)、「結婚・離婚・縁組・離縁」が504人(8.8%)などとなっている。(図41)

図41 移動理由別「居住歴あり」と「居住歴なし」の県外転入者数と割合の比較(原因者)



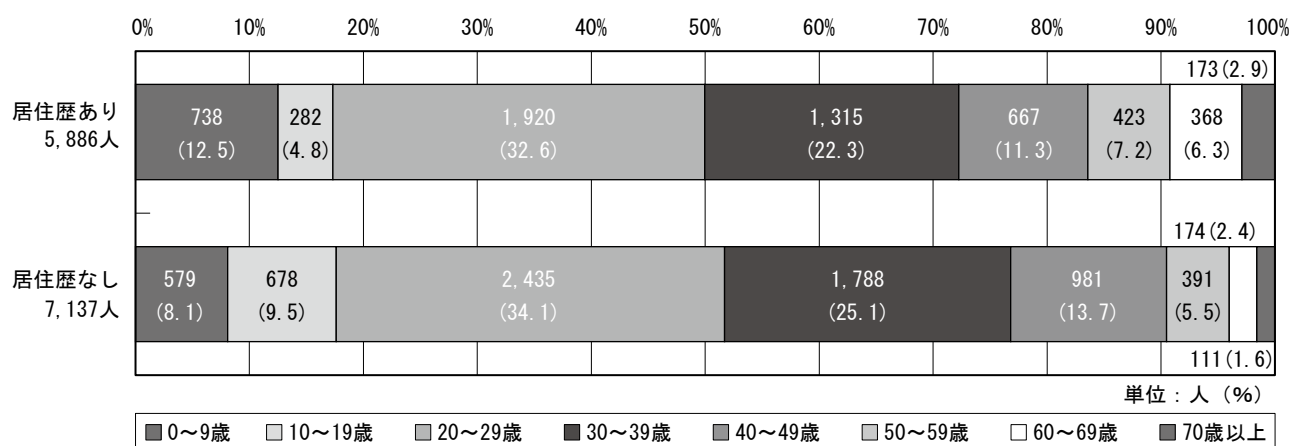
- ・「居住歴あり」の従前の住所地別転入者数は、「中国地方」が2,437人(41.4%)、「西近畿」が1,063人(18.1%)、「北関東・南関東」が998人(17.0%)などとなっている。
- ・「居住歴なし」では、「中国地方」が2,298人(32.2%)で最も多く、次いで「北関東・南関東」が908人(12.7%)、「西近畿」が830人(11.6%)などとなっている。
- ・「居住歴あり」、「居住歴なし」とともに「中国地方」からの転入割合が最も高くなっている。(図42)

図42 従前の住所地別「居住歴あり」と「居住歴なし」の県外転入者数と割合の比較(原因者+同伴者)



- ・「居住歴あり」の年齢（10歳階級）別転入者数は、20～29歳が1,920人（32.6%）、30～39歳が1,315人（22.3%）、0歳～9歳が738人（12.5%）などとなっている。
- ・「居住歴なし」では、20～29歳が2,435人（34.1%）で最も多く、次いで30～39歳が1,788人（25.1%）、40～49歳が981人（13.7%）などとなっている。
- ・「居住歴あり」、「居住歴なし」とともに20～29歳の転入割合が最も高くなっている。（図43）

図43 年齢（10歳階級）別「居住歴あり」と「居住歴なし」の県外転入者数と割合の比較（原因者+同伴者）



(9) U・Iターン県外転入者の状況（平成27年4月～9月）

平成27年4月1日の人口移動調査から、将来にわたる居住の意思について調査している。
 この調査結果に基づき、県外転入者で「転入市町村に5年以上住む予定である」と回答した世帯を「U・Iターン県外転入者」とし、このうち鳥根県に「居住歴あり」と回答した世帯を「Uターン県外転入者」、「居住歴なし」と回答した世帯を「Iターン県外転入者」として集計した。
 ※「原因者」は、調査票の「転入される方」欄に記載した者、「同伴者」は、調査票の「いっしょに転入される方」欄に記載した者とする。

県外転入者の約3割が、U・Iターン県外転入者

- ・平成27年4月から平成27年9月までの半年間の県外転入者は6,890人で原因者が5,402人、同伴者が1,488人となっている。
- ・そのうち、「Uターン県外転入者」は、1,305人で、県外転入者の18.9%を占めている。このうち「原因者」は947人（72.6%）で、「同伴者」は358人（27.4%）となっている。
- ・「Iターン県外転入者」は、699人で、県外転入者の10.1%を占めている。このうち、「原因者」は530人（75.8%）で、「同伴者」は169人（24.2%）となっている。（表14）

表14 U・Iターン県外転入者数と割合の比較

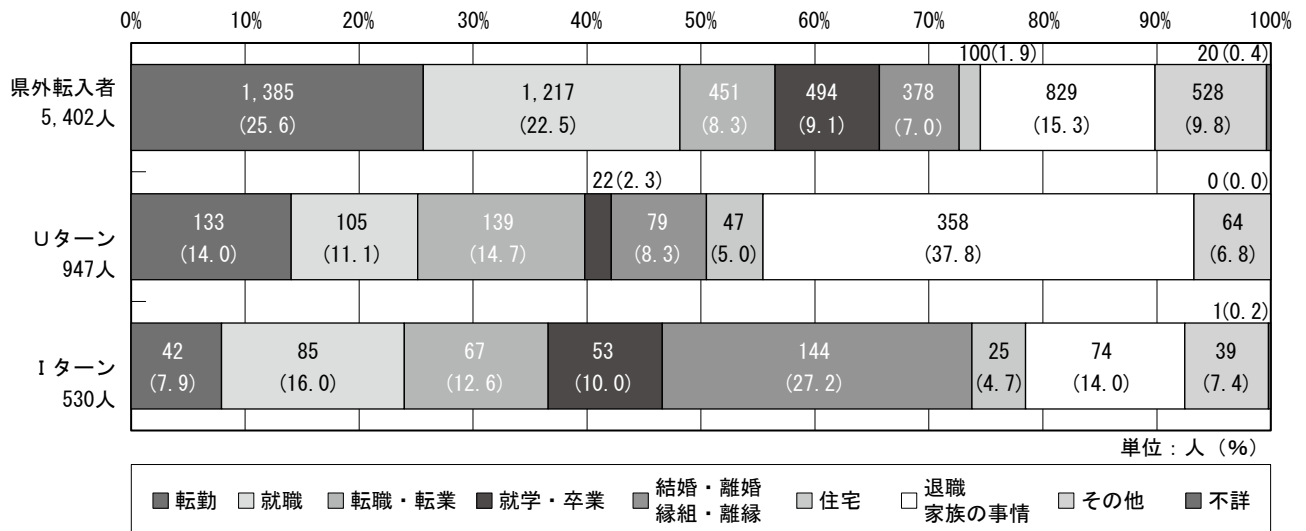
単位：人・%

| 区分 | 県外転入者 | Uターン | | Iターン | |
|-----|-------|-------|------|------|------|
| | | Uターン | Iターン | Uターン | Iターン |
| 総数 | 6,890 | 1,305 | 699 | 18.9 | 10.1 |
| 原因者 | 5,402 | 947 | 530 | 17.5 | 9.8 |
| 同伴者 | 1,488 | 358 | 169 | 24.1 | 11.4 |

注1) 「県外転入者」には、市町村長が職権により住民票に「記載」した者の数が含まれていない。(P14表6注1参照)
 2) 平成27年4月1日から平成27年9月30日までに申告のあった移動者についての集計である。

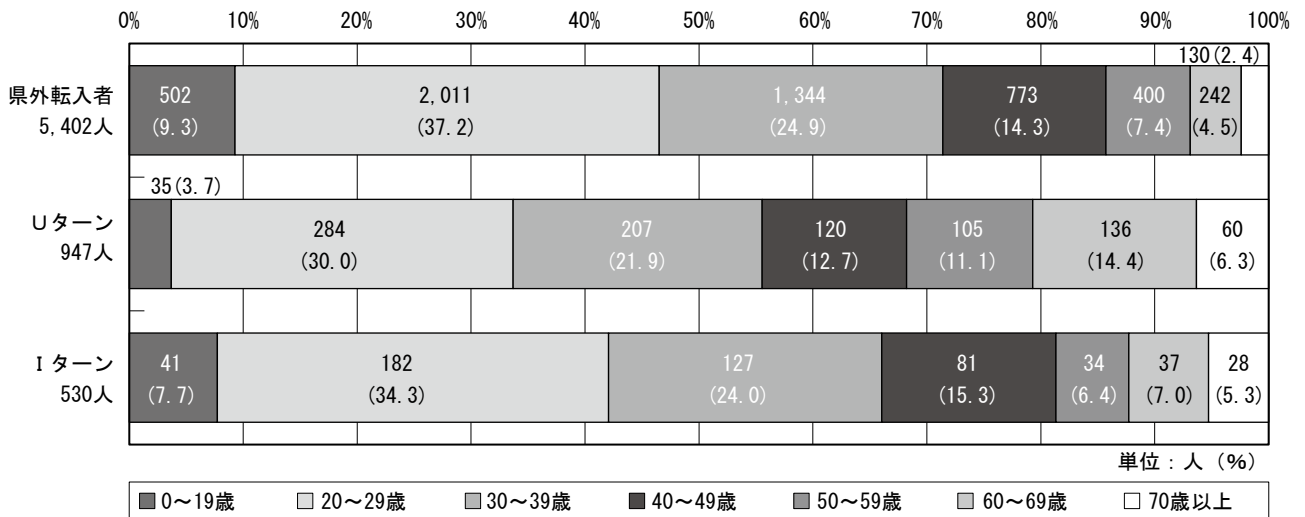
- ・「Uターン県外転入者」の原因者の理由別転入者数は、「退職・家族の事情」が358人（37.8%）と最も多く、次いで「転職・転業」が139人（14.7%）、「転勤」が133人（14.0%）などとなっている。
- ・「Iターン県外転入者」では、「結婚・離婚・縁組・離縁」が144人（27.2%）と最も多く、次いで「就職」が85人（16.0%）、「転職・転業」が67人（12.6%）などとなっている。（図44）

図44 移動理由別U・Iターン県外転入者数と割合の比較（原因者）



- ・「Uターン県外転入者」の原因者の年齢（10歳階級）別転入者数は、20～29歳が284人（30.0%）と最も多く、次いで30～39歳が207人（21.9%）、60～69歳が136人（14.4%）などとなっている。
- ・「Iターン県外転入者」では、20～29歳が182人（34.3%）と最も多く、次いで30～39歳が127人（24.0%）、40～49歳が81人（15.3%）などとなっている。（図45）

図45 年齢（10歳階級）別U・Iターン県外転入者数と割合の比較（原因者）



統計表

第1表 年別推計人口・人口動態

| 年 | 人口 | | | 人口増減 | | | | 自然動態 | | | | | | |
|-------------|----------------|----------------|----------------|--------|--------|--------|-------|--------|--------|--------|--------|-------|-------|-------|
| | 総数 | 男 | 女 | 総数 | 男 | 女 | 率(%) | 自然増減 | | | 出生 | | | 死 |
| | | | | | | | | 総数 | 男 | 女 | 総数 | 男 | 女 | 総数 |
| 昭和48年(1973) | 766,065 | 364,460 | 401,605 | 1,352 | 1,106 | 246 | 0.18 | 4,240 | 2,025 | 2,215 | 11,406 | 5,859 | 5,547 | 7,166 |
| 49年(1974) | 767,751 | 365,635 | 402,116 | 1,686 | 1,175 | 511 | 0.22 | 4,291 | 2,109 | 2,182 | 11,513 | 5,963 | 5,550 | 7,222 |
| 50年(1975) | 768,886 | 367,060 | 401,826 | 1,542 | 1,371 | 171 | 0.20 | 3,896 | 1,818 | 2,078 | 10,929 | 5,580 | 5,349 | 7,033 |
| 51年(1976) | 771,749 | 369,174 | 402,575 | 2,863 | 2,114 | 749 | 0.37 | 3,368 | 1,595 | 1,773 | 10,595 | 5,467 | 5,128 | 7,227 |
| 52年(1977) | 775,282 | 371,431 | 403,851 | 3,533 | 2,257 | 1,276 | 0.46 | 3,431 | 1,639 | 1,792 | 10,447 | 5,444 | 5,003 | 7,016 |
| 53年(1978) | 778,666 | 373,542 | 405,124 | 3,384 | 2,111 | 1,273 | 0.44 | 3,388 | 1,673 | 1,715 | 10,223 | 5,340 | 4,883 | 6,835 |
| 54年(1979) | 781,928 | 375,540 | 406,388 | 3,262 | 1,998 | 1,264 | 0.42 | 3,297 | 1,564 | 1,733 | 10,002 | 5,183 | 4,819 | 6,705 |
| 55年(1980) | 784,795 | 377,499 | 407,296 | 2,781 | 1,458 | 1,323 | 0.36 | 3,016 | 1,348 | 1,668 | 10,080 | 5,134 | 4,946 | 7,064 |
| 56年(1981) | 786,128 | 378,132 | 407,996 | 1,333 | 633 | 700 | 0.17 | 2,910 | 1,324 | 1,586 | 9,703 | 4,930 | 4,773 | 6,793 |
| 57年(1982) | 787,565 | 378,701 | 408,864 | 1,437 | 569 | 868 | 0.18 | 2,776 | 1,308 | 1,468 | 9,362 | 4,848 | 4,514 | 6,586 |
| 58年(1983) | 787,109 | 378,170 | 408,939 | ▲456 | ▲531 | 75 | ▲0.06 | 2,495 | 1,112 | 1,383 | 9,505 | 4,884 | 4,621 | 7,010 |
| 59年(1984) | 788,310 | 378,561 | 409,749 | 1,201 | 391 | 810 | 0.15 | 2,525 | 1,069 | 1,456 | 9,373 | 4,747 | 4,626 | 6,848 |
| 60年(1985) | 794,629 | 382,893 | 411,736 | 938 | 267 | 671 | 0.12 | 2,680 | 1,160 | 1,520 | 9,094 | 4,622 | 4,472 | 6,414 |
| 61年(1986) | 793,933 | 382,217 | 411,716 | ▲696 | ▲676 | ▲20 | ▲0.09 | 2,067 | 899 | 1,168 | 8,862 | 4,550 | 4,312 | 6,795 |
| 62年(1987) | 793,415 | 381,694 | 411,721 | ▲518 | ▲523 | 5 | ▲0.07 | 2,063 | 894 | 1,169 | 8,646 | 4,470 | 4,176 | 6,583 |
| 63年(1988) | 791,432 | 380,194 | 411,238 | ▲1,983 | ▲1,500 | ▲483 | ▲0.25 | 1,471 | 591 | 880 | 8,243 | 4,154 | 4,089 | 6,772 |
| 平成元年(1989) | 788,915 | 378,697 | 410,218 | ▲2,517 | ▲1,497 | ▲1,020 | ▲0.32 | 1,103 | 412 | 691 | 7,892 | 4,046 | 3,846 | 6,789 |
| 2年(1990) | 781,021 | 373,618 | 407,403 | ▲3,437 | ▲2,046 | ▲1,391 | ▲0.44 | 275 | ▲119 | 394 | 7,463 | 3,816 | 3,647 | 7,188 |
| 3年(1991) | 778,022 | 371,793 | 406,229 | ▲2,999 | ▲1,825 | ▲1,174 | ▲0.38 | 405 | ▲36 | 441 | 7,347 | 3,753 | 3,594 | 6,942 |
| 4年(1992) | 774,971 | 370,205 | 404,766 | ▲3,051 | ▲1,588 | ▲1,463 | ▲0.39 | 48 | ▲215 | 263 | 7,316 | 3,718 | 3,598 | 7,268 |
| 5年(1993) | 772,491 | 368,859 | 403,632 | ▲2,480 | ▲1,346 | ▲1,134 | ▲0.32 | ▲382 | ▲415 | 33 | 6,908 | 3,531 | 3,377 | 7,290 |
| 6年(1994) | 771,835 | 368,259 | 403,576 | ▲656 | ▲600 | ▲56 | ▲0.08 | ▲348 | ▲448 | 100 | 7,048 | 3,565 | 3,483 | 7,396 |
| 7年(1995) | 771,441 | 368,789 | 402,652 | ▲48 | ▲43 | ▲5 | ▲0.01 | ▲703 | ▲506 | ▲197 | 6,881 | 3,463 | 3,418 | 7,584 |
| 8年(1996) | 769,676 | 367,878 | 401,798 | ▲1,765 | ▲911 | ▲854 | ▲0.23 | ▲761 | ▲449 | ▲312 | 6,752 | 3,495 | 3,257 | 7,513 |
| 9年(1997) | 768,210 | 367,039 | 401,171 | ▲1,466 | ▲839 | ▲627 | ▲0.19 | ▲974 | ▲673 | ▲301 | 6,598 | 3,392 | 3,206 | 7,572 |
| 10年(1998) | 766,162 | 365,809 | 400,353 | ▲2,048 | ▲1,230 | ▲818 | ▲0.27 | ▲807 | ▲616 | ▲191 | 6,481 | 3,262 | 3,219 | 7,288 |
| 11年(1999) | 764,219 | 364,818 | 399,401 | ▲1,943 | ▲991 | ▲952 | ▲0.25 | ▲1,788 | ▲1,112 | ▲676 | 6,400 | 3,272 | 3,128 | 8,188 |
| 12年(2000) | 761,503 | 363,994 | 397,509 | ▲1,065 | ▲328 | ▲737 | ▲0.14 | ▲1,227 | ▲847 | ▲380 | 6,514 | 3,321 | 3,193 | 7,741 |
| 13年(2001) | 759,693 | 362,633 | 397,060 | ▲1,810 | ▲1,361 | ▲449 | ▲0.24 | ▲1,047 | ▲708 | ▲339 | 6,590 | 3,415 | 3,175 | 7,637 |
| 14年(2002) | 756,657 | 361,221 | 395,436 | ▲3,036 | ▲1,412 | ▲1,624 | ▲0.40 | ▲1,385 | ▲940 | ▲445 | 6,423 | 3,246 | 3,177 | 7,808 |
| 15年(2003) | 753,135 | 359,274 | 393,861 | ▲3,522 | ▲1,946 | ▲1,576 | ▲0.47 | ▲1,897 | ▲1,108 | ▲789 | 6,220 | 3,238 | 2,982 | 8,117 |
| 16年(2004) | 749,157 | 357,232 | 391,925 | ▲3,978 | ▲2,042 | ▲1,936 | ▲0.53 | ▲2,044 | ▲1,209 | ▲835 | 6,015 | 3,092 | 2,923 | 8,059 |
| 17年(2005) | 742,223 | 353,703 | 388,520 | ▲4,777 | ▲2,750 | ▲2,027 | ▲0.64 | ▲2,633 | ▲1,569 | ▲1,064 | 5,915 | 2,948 | 2,967 | 8,548 |
| 18年(2006) | 736,882 | 350,937 | 385,945 | ▲5,341 | ▲2,766 | ▲2,575 | ▲0.72 | ▲2,465 | ▲1,386 | ▲1,079 | 5,958 | 3,029 | 2,929 | 8,423 |
| 19年(2007) | 731,652 | 348,437 | 383,215 | ▲5,230 | ▲2,500 | ▲2,730 | ▲0.71 | ▲2,673 | ▲1,435 | ▲1,238 | 5,854 | 3,023 | 2,831 | 8,527 |
| 20年(2008) | 725,202 | 345,360 | 379,842 | ▲6,450 | ▲3,077 | ▲3,373 | ▲0.88 | ▲3,173 | ▲1,610 | ▲1,563 | 5,885 | 3,054 | 2,831 | 9,058 |
| 21年(2009) | 720,112 | 343,097 | 377,015 | ▲5,090 | ▲2,263 | ▲2,827 | ▲0.70 | ▲3,226 | ▲1,633 | ▲1,593 | 5,584 | 2,856 | 2,728 | 8,810 |
| 22年(2010) | 717,397 | 342,991 | 374,406 | ▲4,674 | ▲2,001 | ▲2,673 | ▲0.65 | ▲3,327 | ▲1,692 | ▲1,635 | 5,726 | 2,921 | 2,805 | 9,053 |
| 23年(2011) | 712,336 | 340,587 | 371,749 | ▲5,061 | ▲2,404 | ▲2,657 | ▲0.71 | ▲3,840 | ▲2,018 | ▲1,822 | 5,669 | 2,842 | 2,827 | 9,509 |
| 24年(2012) | 707,074 | 338,296 | 368,778 | ▲5,262 | ▲2,291 | ▲2,971 | ▲0.74 | ▲3,775 | ▲1,683 | ▲2,092 | 5,510 | 2,900 | 2,610 | 9,285 |
| 25年(2013) | 702,237 | 336,124 | 366,113 | ▲4,837 | ▲2,172 | ▲2,665 | ▲0.68 | ▲4,027 | ▲1,938 | ▲2,089 | 5,532 | 2,828 | 2,704 | 9,559 |
| 26年(2014) | 697,015 | 333,743 | 363,272 | ▲5,222 | ▲2,381 | ▲2,841 | ▲0.74 | ▲3,897 | ▲1,822 | ▲2,075 | 5,512 | 2,797 | 2,715 | 9,409 |
| 27年(2015) | 691,931 | 331,601 | 360,330 | ▲5,084 | ▲2,142 | ▲2,942 | ▲0.73 | ▲4,083 | ▲1,878 | ▲2,205 | 5,565 | 2,937 | 2,628 | 9,648 |

注1) 「人口」欄は昭和50年、55年、60年、平成2年、7年、12年、17年、22年は国勢調査確定人口。それ以外は10月1日現在の島根県人口移動調査に基づく推計人口。
 国勢調査確定人口と前年の人口との差は、島根県人口移動調査の集計結果である「人口増減」と一致しない。
 平成27年10月1日現在国勢調査人口(速報値)は、694,188人(男332,868人、女361,320人)。

単位：人・%

| 亡 | | 社会動態 | | | | | | | | | | | 年 | |
|-------|-------|--------|--------|--------|--------|--------|--------|--------|--------|--------|--------|-------|-------|-------------|
| | | 社会増減 | | | 県外転入 | | | 県外転出 | | | 県内移動 | | | |
| 男 | 女 | 総数 | 男 | 女 | 総数 | 男 | 女 | 総数 | 男 | 女 | 総数 | 男 | 女 | |
| 3,834 | 3,332 | ▲2,888 | ▲919 | ▲1,969 | 26,148 | 14,322 | 11,826 | 29,036 | 15,241 | 13,795 | 17,995 | 8,903 | 9,092 | 昭和48年(1973) |
| 3,854 | 3,368 | ▲2,605 | ▲934 | ▲1,671 | 23,389 | 12,696 | 10,693 | 25,994 | 13,630 | 12,364 | 18,209 | 9,125 | 9,084 | 49年(1974) |
| 3,762 | 3,271 | ▲2,354 | ▲447 | ▲1,907 | 22,346 | 12,353 | 9,993 | 24,700 | 12,800 | 11,900 | 17,313 | 8,613 | 8,700 | 50年(1975) |
| 3,872 | 3,355 | ▲505 | 519 | ▲1,024 | 22,517 | 12,148 | 10,369 | 23,022 | 11,629 | 11,393 | 17,443 | 8,765 | 8,678 | 51年(1976) |
| 3,805 | 3,211 | 102 | 618 | ▲516 | 22,890 | 12,466 | 10,424 | 22,788 | 11,848 | 10,940 | 17,551 | 8,987 | 8,564 | 52年(1977) |
| 3,667 | 3,168 | ▲4 | 438 | ▲442 | 22,062 | 11,878 | 10,184 | 22,066 | 11,440 | 10,626 | 17,690 | 9,067 | 8,623 | 53年(1978) |
| 3,619 | 3,086 | ▲35 | 434 | ▲469 | 21,797 | 11,677 | 10,120 | 21,832 | 11,243 | 10,589 | 17,703 | 9,005 | 8,698 | 54年(1979) |
| 3,786 | 3,278 | ▲235 | 110 | ▲345 | 21,031 | 11,290 | 9,741 | 21,266 | 11,180 | 10,086 | 17,600 | 9,025 | 8,575 | 55年(1980) |
| 3,606 | 3,187 | ▲1,577 | ▲691 | ▲886 | 19,532 | 10,596 | 8,936 | 21,109 | 11,287 | 9,822 | 17,499 | 9,006 | 8,493 | 56年(1981) |
| 3,540 | 3,046 | ▲1,339 | ▲739 | ▲600 | 19,343 | 10,376 | 8,967 | 20,682 | 11,115 | 9,567 | 16,904 | 8,614 | 8,290 | 57年(1982) |
| 3,772 | 3,238 | ▲2,951 | ▲1,643 | ▲1,308 | 18,323 | 9,784 | 8,539 | 21,274 | 11,427 | 9,847 | 17,641 | 8,910 | 8,731 | 58年(1983) |
| 3,678 | 3,170 | ▲1,324 | ▲678 | ▲646 | 18,659 | 10,156 | 8,503 | 19,983 | 10,834 | 9,149 | 17,107 | 8,684 | 8,423 | 59年(1984) |
| 3,462 | 2,952 | ▲1,742 | ▲893 | ▲849 | 17,836 | 9,752 | 8,084 | 19,578 | 10,645 | 8,933 | 16,885 | 8,476 | 8,409 | 60年(1985) |
| 3,651 | 3,144 | ▲2,763 | ▲1,575 | ▲1,188 | 17,579 | 9,614 | 7,965 | 20,342 | 11,189 | 9,153 | 16,788 | 8,595 | 8,193 | 61年(1986) |
| 3,576 | 3,007 | ▲2,581 | ▲1,417 | ▲1,164 | 17,251 | 9,498 | 7,753 | 19,832 | 10,915 | 8,917 | 16,054 | 8,104 | 7,950 | 62年(1987) |
| 3,563 | 3,209 | ▲3,454 | ▲2,091 | ▲1,363 | 16,514 | 8,817 | 7,697 | 19,968 | 10,908 | 9,060 | 15,568 | 7,778 | 7,790 | 63年(1988) |
| 3,634 | 3,155 | ▲3,620 | ▲1,909 | ▲1,711 | 16,132 | 8,843 | 7,289 | 19,752 | 10,752 | 9,000 | 15,350 | 7,742 | 7,608 | 平成元年(1989) |
| 3,935 | 3,253 | ▲3,712 | ▲1,927 | ▲1,785 | 15,980 | 8,855 | 7,125 | 19,692 | 10,782 | 8,910 | 15,622 | 7,920 | 7,702 | 2年(1990) |
| 3,789 | 3,153 | ▲3,404 | ▲1,789 | ▲1,615 | 16,220 | 8,847 | 7,373 | 19,624 | 10,636 | 8,988 | 15,032 | 7,371 | 7,661 | 3年(1991) |
| 3,933 | 3,335 | ▲3,099 | ▲1,373 | ▲1,726 | 16,524 | 9,129 | 7,395 | 19,623 | 10,502 | 9,121 | 15,210 | 7,696 | 7,514 | 4年(1992) |
| 3,946 | 3,344 | ▲2,098 | ▲931 | ▲1,167 | 16,455 | 9,073 | 7,382 | 18,553 | 10,004 | 8,549 | 15,217 | 7,684 | 7,533 | 5年(1993) |
| 4,013 | 3,383 | ▲308 | ▲152 | ▲156 | 16,917 | 9,075 | 7,842 | 17,225 | 9,227 | 7,998 | 15,257 | 7,670 | 7,587 | 6年(1994) |
| 3,969 | 3,615 | 655 | 463 | 192 | 18,094 | 9,729 | 8,365 | 17,439 | 9,266 | 8,173 | 15,582 | 7,890 | 7,692 | 7年(1995) |
| 3,944 | 3,569 | ▲1,004 | ▲462 | ▲542 | 17,067 | 9,270 | 7,797 | 18,071 | 9,732 | 8,339 | 15,525 | 7,692 | 7,833 | 8年(1996) |
| 4,065 | 3,507 | ▲492 | ▲166 | ▲326 | 17,716 | 9,542 | 8,174 | 18,208 | 9,708 | 8,500 | 15,770 | 7,949 | 7,821 | 9年(1997) |
| 3,878 | 3,410 | ▲1,241 | ▲614 | ▲627 | 17,367 | 9,137 | 8,230 | 18,608 | 9,751 | 8,857 | 15,443 | 7,812 | 7,631 | 10年(1998) |
| 4,384 | 3,804 | ▲155 | 121 | ▲276 | 17,746 | 9,362 | 8,384 | 17,901 | 9,241 | 8,660 | 15,029 | 7,497 | 7,532 | 11年(1999) |
| 4,168 | 3,573 | 162 | 519 | ▲357 | 17,817 | 9,542 | 8,275 | 17,655 | 9,023 | 8,632 | 15,596 | 7,770 | 7,826 | 12年(2000) |
| 4,123 | 3,514 | ▲763 | ▲653 | ▲110 | 17,608 | 9,170 | 8,438 | 18,371 | 9,823 | 8,548 | 15,700 | 7,937 | 7,763 | 13年(2001) |
| 4,186 | 3,622 | ▲1,651 | ▲472 | ▲1,179 | 16,785 | 8,735 | 8,050 | 18,436 | 9,207 | 9,229 | 15,342 | 7,765 | 7,577 | 14年(2002) |
| 4,346 | 3,771 | ▲1,625 | ▲838 | ▲787 | 15,947 | 8,037 | 7,910 | 17,572 | 8,875 | 8,697 | 14,548 | 7,399 | 7,149 | 15年(2003) |
| 4,301 | 3,758 | ▲1,934 | ▲833 | ▲1,101 | 15,591 | 7,873 | 7,718 | 17,525 | 8,706 | 8,819 | 14,172 | 7,198 | 6,974 | 16年(2004) |
| 4,517 | 4,031 | ▲2,144 | ▲1,181 | ▲963 | 14,253 | 6,977 | 7,276 | 16,397 | 8,158 | 8,239 | 11,476 | 6,013 | 5,463 | 17年(2005) |
| 4,415 | 4,008 | ▲2,876 | ▲1,380 | ▲1,496 | 14,864 | 7,550 | 7,314 | 17,740 | 8,930 | 8,810 | 10,449 | 5,463 | 4,986 | 18年(2006) |
| 4,458 | 4,069 | ▲2,557 | ▲1,065 | ▲1,492 | 14,675 | 7,648 | 7,027 | 17,232 | 8,713 | 8,519 | 10,225 | 5,378 | 4,847 | 19年(2007) |
| 4,664 | 4,394 | ▲3,277 | ▲1,467 | ▲1,810 | 13,303 | 7,054 | 6,249 | 16,580 | 8,521 | 8,059 | 10,011 | 5,253 | 4,758 | 20年(2008) |
| 4,489 | 4,321 | ▲1,864 | ▲630 | ▲1,234 | 13,183 | 7,223 | 5,960 | 15,047 | 7,853 | 7,194 | 9,846 | 5,249 | 4,597 | 21年(2009) |
| 4,613 | 4,440 | ▲1,347 | ▲309 | ▲1,038 | 12,717 | 6,991 | 5,726 | 14,064 | 7,300 | 6,764 | 9,633 | 5,048 | 4,585 | 22年(2010) |
| 4,860 | 4,649 | ▲1,221 | ▲386 | ▲835 | 12,741 | 6,881 | 5,860 | 13,962 | 7,267 | 6,695 | 8,951 | 4,714 | 4,237 | 23年(2011) |
| 4,583 | 4,702 | ▲1,487 | ▲608 | ▲879 | 12,382 | 6,648 | 5,734 | 13,869 | 7,256 | 6,613 | 7,956 | 4,224 | 3,732 | 24年(2012) |
| 4,766 | 4,793 | ▲810 | ▲234 | ▲576 | 12,763 | 6,816 | 5,947 | 13,573 | 7,050 | 6,523 | 8,048 | 4,278 | 3,770 | 25年(2013) |
| 4,619 | 4,790 | ▲1,325 | ▲559 | ▲766 | 12,601 | 6,826 | 5,775 | 13,926 | 7,385 | 6,541 | 7,936 | 4,201 | 3,735 | 26年(2014) |
| 4,815 | 4,833 | ▲1,001 | ▲264 | ▲737 | 13,256 | 7,234 | 6,022 | 14,257 | 7,498 | 6,759 | 7,764 | 4,074 | 3,690 | 27年(2015) |

2) 「県外転入」には、市町村長が職権により住民票に「記載」した者の数、「県外転出」には住民票から「消除」した者の数が含まれている。

3) 自然増減数＝出生児数－死亡者数 社会増減数＝県外転入者数－県外転出者数
 人口増減数＝自然増減数＋社会増減数 人口増減率＝1年間の人口増減数／前年10月1日現在人口×100

第2表 月別推計人口・人口動態

単位：人

| 年 月 | 当月1日現在の人口 | | | 当月中の人口移動 | | | | | | | 対前年 同月差 |
|----------|-----------|---------|---------|----------|------|-----|-----|--------|-------|-------|------------|
| | | | | 人口 増減 | 自然動態 | | | 社会動態 | | | |
| | 総数 | 男 | 女 | | 自然増減 | 出生 | 死亡 | 社会増減 | 転入 | 転出 | |
| 平成12年10月 | 761,503 | 363,994 | 397,509 | 376 | ▲59 | 558 | 617 | 435 | 2,395 | 1,960 | - |
| 11 | 761,879 | 364,172 | 397,707 | 62 | ▲161 | 484 | 645 | 223 | 1,947 | 1,724 | - |
| 12 | 761,941 | 364,190 | 397,751 | 112 | ▲98 | 549 | 647 | 210 | 1,920 | 1,710 | - |
| 平成13年1月 | 762,053 | 364,212 | 397,841 | ▲134 | ▲229 | 544 | 773 | 95 | 1,730 | 1,635 | - |
| 2 | 761,919 | 364,106 | 397,813 | ▲204 | ▲172 | 485 | 657 | ▲32 | 1,927 | 1,959 | - |
| 3 | 761,715 | 363,984 | 397,731 | ▲2,678 | ▲146 | 543 | 689 | ▲2,532 | 5,674 | 8,206 | - |
| 4 | 759,037 | 362,497 | 396,540 | 789 | ▲156 | 483 | 639 | 945 | 7,752 | 6,807 | - |
| 5 | 759,826 | 362,996 | 396,830 | ▲104 | ▲11 | 653 | 664 | ▲93 | 2,282 | 2,375 | - |
| 6 | 759,722 | 362,866 | 396,856 | ▲74 | ▲4 | 547 | 551 | ▲70 | 1,769 | 1,839 | - |
| 7 | 759,648 | 362,801 | 396,847 | 26 | ▲61 | 566 | 627 | 87 | 2,069 | 1,982 | - |
| 8 | 759,674 | 362,720 | 396,954 | 169 | 47 | 597 | 550 | 122 | 2,188 | 2,066 | - |
| 9 | 759,843 | 362,757 | 397,086 | ▲150 | 3 | 581 | 578 | ▲153 | 1,655 | 1,808 | - |
| 10 | 759,693 | 362,633 | 397,060 | 124 | ▲71 | 600 | 671 | 195 | 2,283 | 2,088 | ▲1,810 |
| 11 | 759,817 | 362,719 | 397,098 | ▲67 | ▲132 | 518 | 650 | 65 | 1,738 | 1,673 | ▲2,062 |
| 12 | 759,750 | 362,602 | 397,148 | ▲112 | ▲145 | 489 | 634 | 33 | 1,669 | 1,636 | ▲2,191 |
| 平成14年1月 | 759,638 | 362,596 | 397,042 | ▲334 | ▲268 | 568 | 836 | ▲66 | 1,501 | 1,567 | ▲2,415 |
| 2 | 759,304 | 362,391 | 396,913 | ▲318 | ▲123 | 527 | 650 | ▲195 | 1,782 | 1,977 | ▲2,615 |
| 3 | 758,986 | 362,241 | 396,745 | ▲3,108 | ▲203 | 458 | 661 | ▲2,905 | 4,910 | 7,815 | ▲2,729 |
| 4 | 755,878 | 360,661 | 395,217 | 659 | ▲159 | 519 | 678 | 818 | 8,119 | 7,301 | ▲3,159 |
| 5 | 756,537 | 361,210 | 395,327 | 75 | ▲138 | 553 | 691 | 213 | 2,208 | 1,995 | ▲3,289 |
| 6 | 756,612 | 361,243 | 395,369 | ▲18 | ▲44 | 491 | 535 | 26 | 1,687 | 1,661 | ▲3,110 |
| 7 | 756,594 | 361,251 | 395,343 | 137 | ▲26 | 596 | 622 | 163 | 2,305 | 2,142 | ▲3,054 |
| 8 | 756,731 | 361,360 | 395,371 | 142 | ▲40 | 546 | 586 | 182 | 2,138 | 1,956 | ▲2,943 |
| 9 | 756,873 | 361,366 | 395,507 | ▲216 | ▲36 | 558 | 594 | ▲180 | 1,787 | 1,967 | ▲2,970 |
| 10 | 756,657 | 361,221 | 395,436 | 149 | ▲42 | 555 | 597 | 191 | 2,209 | 2,018 | ▲3,036 |
| 11 | 756,806 | 361,343 | 395,463 | ▲232 | ▲235 | 468 | 703 | 3 | 1,608 | 1,605 | ▲3,011 |
| 12 | 756,574 | 361,210 | 395,364 | ▲159 | ▲161 | 517 | 678 | 2 | 1,537 | 1,535 | ▲3,176 |
| 平成15年1月 | 756,415 | 361,080 | 395,335 | ▲340 | ▲387 | 557 | 944 | 47 | 1,522 | 1,475 | ▲3,223 |
| 2 | 756,075 | 360,880 | 395,195 | ▲576 | ▲285 | 484 | 769 | ▲291 | 2,232 | 2,523 | ▲3,229 |
| 3 | 755,499 | 360,622 | 394,877 | ▲2,673 | ▲220 | 518 | 738 | ▲2,453 | 5,037 | 7,490 | ▲3,487 |
| 4 | 752,826 | 359,200 | 393,626 | 683 | ▲188 | 497 | 685 | 871 | 6,829 | 5,958 | ▲3,052 |
| 5 | 753,509 | 359,640 | 393,869 | ▲222 | ▲177 | 479 | 656 | ▲45 | 2,036 | 2,081 | ▲3,028 |
| 6 | 753,287 | 359,462 | 393,825 | ▲164 | ▲115 | 488 | 603 | ▲49 | 1,737 | 1,786 | ▲3,325 |
| 7 | 753,123 | 359,319 | 393,804 | 99 | 20 | 578 | 558 | 79 | 2,036 | 1,957 | ▲3,471 |
| 8 | 753,222 | 359,319 | 393,903 | 8 | ▲44 | 539 | 583 | 52 | 1,850 | 1,798 | ▲3,509 |
| 9 | 753,230 | 359,302 | 393,928 | ▲95 | ▲63 | 540 | 603 | ▲32 | 1,862 | 1,894 | ▲3,643 |
| 10 | 753,135 | 359,274 | 393,861 | ▲61 | ▲88 | 510 | 598 | 27 | 2,092 | 2,065 | ▲3,522 |
| 11 | 753,074 | 359,251 | 393,823 | ▲152 | ▲175 | 437 | 612 | 23 | 1,568 | 1,545 | ▲3,732 |
| 12 | 752,922 | 359,169 | 393,753 | ▲131 | ▲206 | 492 | 698 | 75 | 1,771 | 1,696 | ▲3,652 |
| 平成16年1月 | 752,791 | 359,063 | 393,728 | ▲386 | ▲355 | 473 | 828 | ▲31 | 1,510 | 1,541 | ▲3,624 |
| 2 | 752,405 | 358,905 | 393,500 | ▲322 | ▲294 | 445 | 739 | ▲28 | 1,744 | 1,772 | ▲3,670 |
| 3 | 752,083 | 358,706 | 393,377 | ▲2,859 | ▲213 | 566 | 779 | ▲2,646 | 5,455 | 8,101 | ▲3,416 |
| 4 | 749,224 | 357,143 | 392,081 | 639 | ▲183 | 514 | 697 | 822 | 6,710 | 5,888 | ▲3,602 |
| 5 | 749,863 | 357,563 | 392,300 | ▲128 | ▲161 | 510 | 671 | 33 | 1,768 | 1,735 | ▲3,646 |
| 6 | 749,735 | 357,425 | 392,310 | ▲145 | ▲131 | 479 | 610 | ▲14 | 1,598 | 1,612 | ▲3,552 |
| 7 | 749,590 | 357,349 | 392,241 | ▲80 | ▲47 | 525 | 572 | ▲33 | 1,817 | 1,850 | ▲3,533 |
| 8 | 749,510 | 357,361 | 392,149 | ▲219 | ▲111 | 534 | 645 | ▲108 | 1,982 | 2,090 | ▲3,712 |
| 9 | 749,291 | 357,322 | 391,969 | ▲134 | ▲80 | 530 | 610 | ▲54 | 1,748 | 1,802 | ▲3,939 |
| 10 | 749,157 | 357,232 | 391,925 | ▲131 | ▲153 | 498 | 651 | 22 | 1,799 | 1,777 | ▲3,978 |
| 11 | 749,026 | 357,125 | 391,901 | ▲190 | ▲181 | 559 | 740 | ▲9 | 1,715 | 1,724 | ▲4,048 |
| 12 | 748,836 | 357,006 | 391,830 | ▲137 | ▲227 | 498 | 725 | 90 | 1,646 | 1,556 | ▲4,086 |

| 年 月 | 当月 1 日現在の人口 | | | 当 月 中 の 人 口 移 動 | | | | | | | 対前年 同月差 |
|----------|----------------|----------------|----------------|-----------------|---------|-----|-----|---------|-------|-------|------------|
| | | | | 人口 増減 | 自 然 動 態 | | | 社 会 動 態 | | | |
| | 総数 | 男 | 女 | | 自然増減 | 出生 | 死亡 | 社会増減 | 転入 | 転出 | |
| 平成17年 1月 | 748,699 | 356,847 | 391,852 | ▲475 | ▲357 | 506 | 863 | ▲118 | 1,397 | 1,515 | ▲4,092 |
| 2 | 748,224 | 356,582 | 391,642 | ▲312 | ▲337 | 453 | 790 | 25 | 1,419 | 1,394 | ▲4,181 |
| 3 | 747,912 | 356,408 | 391,504 | ▲3,210 | ▲445 | 471 | 916 | ▲2,765 | 4,226 | 6,991 | ▲4,171 |
| 4 | 744,702 | 354,675 | 390,027 | 495 | ▲260 | 423 | 683 | 755 | 6,089 | 5,334 | ▲4,522 |
| 5 | 745,197 | 355,017 | 390,180 | ▲157 | ▲164 | 511 | 675 | 7 | 1,589 | 1,582 | ▲4,666 |
| 6 | 745,040 | 354,917 | 390,123 | ▲216 | ▲154 | 501 | 655 | ▲62 | 1,285 | 1,347 | ▲4,695 |
| 7 | 744,824 | 354,796 | 390,028 | ▲191 | ▲86 | 479 | 565 | ▲105 | 1,394 | 1,499 | ▲4,766 |
| 8 | 744,633 | 354,646 | 389,987 | ▲55 | ▲149 | 518 | 667 | 94 | 1,754 | 1,660 | ▲4,877 |
| 9 | 744,578 | 354,615 | 389,963 | ▲198 | ▲120 | 498 | 618 | ▲78 | 1,416 | 1,494 | ▲4,713 |
| 10 | 742,223 | 353,703 | 388,520 | ▲139 | ▲192 | 491 | 683 | 53 | 1,642 | 1,589 | — |
| 11 | 742,084 | 353,598 | 388,486 | ▲261 | ▲231 | 448 | 679 | ▲30 | 1,433 | 1,463 | — |
| 12 | 741,823 | 353,469 | 388,354 | ▲345 | ▲325 | 434 | 759 | ▲20 | 1,342 | 1,362 | — |
| 平成18年 1月 | 741,478 | 353,300 | 388,178 | ▲389 | ▲360 | 472 | 832 | ▲29 | 1,396 | 1,425 | — |
| 2 | 741,089 | 353,085 | 388,004 | ▲513 | ▲272 | 447 | 719 | ▲241 | 1,424 | 1,665 | — |
| 3 | 740,576 | 352,819 | 387,757 | ▲3,273 | ▲262 | 516 | 778 | ▲3,011 | 4,689 | 7,700 | — |
| 4 | 737,303 | 351,070 | 386,233 | 646 | ▲214 | 488 | 702 | 860 | 5,599 | 4,739 | — |
| 5 | 737,949 | 351,564 | 386,385 | ▲283 | ▲156 | 604 | 760 | ▲127 | 1,612 | 1,739 | — |
| 6 | 737,666 | 351,398 | 386,268 | ▲274 | ▲98 | 529 | 627 | ▲176 | 1,385 | 1,561 | — |
| 7 | 737,392 | 351,208 | 386,184 | ▲194 | ▲156 | 466 | 622 | ▲38 | 1,585 | 1,623 | — |
| 8 | 737,198 | 351,090 | 386,108 | ▲138 | ▲85 | 582 | 667 | ▲53 | 1,762 | 1,815 | — |
| 9 | 737,060 | 351,054 | 386,006 | ▲178 | ▲114 | 481 | 595 | ▲64 | 1,444 | 1,508 | — |
| 10 | 736,882 | 350,937 | 385,945 | ▲138 | ▲199 | 507 | 706 | 61 | 1,663 | 1,602 | ▲5,341 |
| 11 | 736,744 | 350,907 | 385,837 | ▲221 | ▲272 | 443 | 715 | 51 | 1,452 | 1,401 | ▲5,340 |
| 12 | 736,523 | 350,801 | 385,722 | ▲195 | ▲227 | 476 | 703 | 32 | 1,342 | 1,310 | ▲5,300 |
| 平成19年 1月 | 736,328 | 350,721 | 385,607 | ▲403 | ▲379 | 488 | 867 | ▲24 | 1,446 | 1,470 | ▲5,150 |
| 2 | 735,925 | 350,534 | 385,391 | ▲366 | ▲247 | 475 | 722 | ▲119 | 1,954 | 2,073 | ▲5,164 |
| 3 | 735,559 | 350,354 | 385,205 | ▲3,324 | ▲288 | 496 | 784 | ▲3,036 | 3,967 | 7,003 | ▲5,017 |
| 4 | 732,235 | 348,544 | 383,691 | 475 | ▲264 | 424 | 688 | 739 | 5,506 | 4,767 | ▲5,068 |
| 5 | 732,710 | 348,920 | 383,790 | ▲322 | ▲227 | 525 | 752 | ▲95 | 1,735 | 1,830 | ▲5,239 |
| 6 | 732,388 | 348,832 | 383,556 | ▲199 | ▲172 | 457 | 629 | ▲27 | 1,309 | 1,336 | ▲5,278 |
| 7 | 732,189 | 348,689 | 383,500 | ▲160 | ▲130 | 549 | 679 | ▲30 | 1,509 | 1,539 | ▲5,203 |
| 8 | 732,029 | 348,623 | 383,406 | ▲128 | ▲145 | 530 | 675 | 17 | 1,675 | 1,658 | ▲5,169 |
| 9 | 731,901 | 348,591 | 383,310 | ▲249 | ▲123 | 484 | 607 | ▲126 | 1,342 | 1,468 | ▲5,159 |
| 10 | 731,652 | 348,437 | 383,215 | ▲121 | ▲165 | 593 | 758 | 44 | 1,631 | 1,587 | ▲5,230 |
| 11 | 731,531 | 348,421 | 383,110 | ▲246 | ▲285 | 444 | 729 | 39 | 1,455 | 1,416 | ▲5,213 |
| 12 | 731,285 | 348,297 | 382,988 | ▲419 | ▲287 | 473 | 760 | ▲132 | 1,152 | 1,284 | ▲5,238 |
| 平成20年 1月 | 730,866 | 348,095 | 382,771 | ▲613 | ▲509 | 461 | 970 | ▲104 | 1,198 | 1,302 | ▲5,462 |
| 2 | 730,253 | 347,816 | 382,437 | ▲611 | ▲341 | 464 | 805 | ▲270 | 1,358 | 1,628 | ▲5,672 |
| 3 | 729,642 | 347,550 | 382,092 | ▲3,245 | ▲356 | 477 | 833 | ▲2,889 | 4,459 | 7,348 | ▲5,917 |
| 4 | 726,397 | 345,815 | 380,582 | 44 | ▲304 | 444 | 748 | 348 | 5,017 | 4,669 | ▲5,838 |
| 5 | 726,441 | 345,984 | 380,457 | ▲344 | ▲220 | 495 | 715 | ▲124 | 1,365 | 1,489 | ▲6,269 |
| 6 | 726,097 | 345,775 | 380,322 | ▲190 | ▲190 | 506 | 696 | 0 | 1,329 | 1,329 | ▲6,291 |
| 7 | 725,907 | 345,666 | 380,241 | ▲105 | ▲136 | 516 | 652 | 31 | 1,545 | 1,514 | ▲6,282 |
| 8 | 725,802 | 345,612 | 380,190 | ▲211 | ▲210 | 488 | 698 | ▲1 | 1,429 | 1,430 | ▲6,227 |
| 9 | 725,591 | 345,530 | 380,061 | ▲389 | ▲170 | 524 | 694 | ▲219 | 1,376 | 1,595 | ▲6,310 |
| 10 | 725,202 | 345,360 | 379,842 | ▲188 | ▲209 | 495 | 704 | 21 | 1,594 | 1,573 | ▲6,450 |
| 11 | 725,014 | 345,274 | 379,740 | ▲287 | ▲285 | 409 | 694 | ▲2 | 1,181 | 1,183 | ▲6,517 |
| 12 | 724,727 | 345,141 | 379,586 | ▲389 | ▲362 | 441 | 803 | ▲27 | 1,230 | 1,257 | ▲6,558 |

| 年 月 | 当月 1 日現在の人口 | | | 当 月 中 の 人 口 移 動 | | | | | | | 対前年 同月差 |
|-------------|----------------|----------------|----------------|-----------------|---------|-----|-------|---------|-------|-------|------------|
| | | | | 人口 増減 | 自 然 動 態 | | | 社 会 動 態 | | | |
| | 総数 | 男 | 女 | | 自然増減 | 出生 | 死亡 | 社会増減 | 転入 | 転出 | |
| 平成 21 年 1 月 | 724,338 | 344,984 | 379,354 | ▲616 | ▲455 | 491 | 946 | ▲161 | 1,196 | 1,357 | ▲6,528 |
| 2 | 723,722 | 344,673 | 379,049 | ▲513 | ▲381 | 421 | 802 | ▲132 | 1,324 | 1,456 | ▲6,531 |
| 3 | 723,209 | 344,401 | 378,808 | ▲2,919 | ▲368 | 457 | 825 | ▲2,551 | 4,738 | 7,289 | ▲6,433 |
| 4 | 720,290 | 342,899 | 377,391 | 305 | ▲224 | 478 | 702 | 529 | 4,745 | 4,216 | ▲6,107 |
| 5 | 720,595 | 343,160 | 377,435 | ▲175 | ▲206 | 454 | 660 | 31 | 1,294 | 1,263 | ▲5,846 |
| 6 | 720,420 | 343,092 | 377,328 | 113 | ▲147 | 511 | 658 | 260 | 1,435 | 1,175 | ▲5,677 |
| 7 | 720,533 | 343,244 | 377,289 | ▲105 | ▲127 | 516 | 643 | 22 | 1,452 | 1,430 | ▲5,374 |
| 8 | 720,428 | 343,249 | 377,179 | ▲6 | ▲209 | 437 | 646 | 203 | 1,474 | 1,271 | ▲5,374 |
| 9 | 720,422 | 343,265 | 377,157 | ▲310 | ▲253 | 474 | 727 | ▲57 | 1,366 | 1,423 | ▲5,169 |
| 10 | 720,112 | 343,097 | 377,015 | ▲67 | ▲262 | 477 | 739 | 195 | 1,500 | 1,305 | ▲5,090 |
| 11 | 720,045 | 343,113 | 376,932 | ▲340 | ▲318 | 436 | 754 | ▲22 | 1,152 | 1,174 | ▲4,969 |
| 12 | 719,705 | 342,991 | 376,714 | ▲212 | ▲294 | 463 | 757 | 82 | 1,201 | 1,119 | ▲5,022 |
| 平成 22 年 1 月 | 719,493 | 342,901 | 376,592 | ▲312 | ▲419 | 484 | 903 | 107 | 1,094 | 987 | ▲4,845 |
| 2 | 719,181 | 342,727 | 376,454 | ▲371 | ▲325 | 452 | 777 | ▲46 | 1,208 | 1,254 | ▲4,541 |
| 3 | 718,810 | 342,541 | 376,269 | ▲2,646 | ▲321 | 501 | 822 | ▲2,325 | 4,542 | 6,867 | ▲4,399 |
| 4 | 716,164 | 341,150 | 375,014 | 395 | ▲314 | 485 | 799 | 709 | 4,907 | 4,198 | ▲4,126 |
| 5 | 716,559 | 341,495 | 375,064 | ▲232 | ▲309 | 431 | 740 | 77 | 1,291 | 1,214 | ▲4,036 |
| 6 | 716,327 | 341,406 | 374,921 | ▲142 | ▲138 | 509 | 647 | ▲4 | 1,228 | 1,232 | ▲4,093 |
| 7 | 716,185 | 341,395 | 374,790 | ▲214 | ▲202 | 493 | 695 | ▲12 | 1,436 | 1,448 | ▲4,348 |
| 8 | 715,971 | 341,308 | 374,663 | ▲278 | ▲249 | 504 | 753 | ▲29 | 1,416 | 1,445 | ▲4,457 |
| 9 | 715,693 | 341,203 | 374,490 | ▲255 | ▲176 | 491 | 667 | ▲79 | 1,375 | 1,454 | ▲4,729 |
| 10 | 717,397 | 342,991 | 374,406 | ▲203 | ▲240 | 460 | 700 | 37 | 1,419 | 1,382 | — |
| 11 | 717,194 | 342,882 | 374,312 | ▲253 | ▲346 | 495 | 841 | 93 | 1,293 | 1,200 | — |
| 12 | 716,941 | 342,753 | 374,188 | ▲350 | ▲316 | 473 | 789 | ▲34 | 1,101 | 1,135 | — |
| 平成 23 年 1 月 | 716,591 | 342,631 | 373,960 | ▲621 | ▲570 | 483 | 1,053 | ▲51 | 1,001 | 1,052 | — |
| 2 | 715,970 | 342,332 | 373,638 | ▲483 | ▲414 | 411 | 825 | ▲69 | 1,194 | 1,263 | — |
| 3 | 715,487 | 342,154 | 373,333 | ▲2,512 | ▲403 | 444 | 847 | ▲2,109 | 4,421 | 6,530 | — |
| 4 | 712,975 | 340,787 | 372,188 | 480 | ▲292 | 478 | 770 | 772 | 4,614 | 3,842 | — |
| 5 | 713,455 | 341,214 | 372,241 | ▲118 | ▲317 | 484 | 801 | 199 | 1,532 | 1,333 | — |
| 6 | 713,337 | 341,142 | 372,195 | ▲281 | ▲296 | 452 | 748 | 15 | 1,233 | 1,218 | — |
| 7 | 713,056 | 340,996 | 372,060 | ▲150 | ▲194 | 486 | 680 | 44 | 1,240 | 1,196 | — |
| 8 | 712,906 | 340,888 | 372,018 | ▲154 | ▲272 | 498 | 770 | 118 | 1,495 | 1,377 | — |
| 9 | 712,752 | 340,803 | 371,949 | ▲416 | ▲180 | 505 | 685 | ▲236 | 1,149 | 1,385 | — |
| 10 | 712,336 | 340,587 | 371,749 | ▲178 | ▲272 | 471 | 743 | 94 | 1,274 | 1,180 | ▲5,061 |
| 11 | 712,158 | 340,494 | 371,664 | ▲347 | ▲302 | 431 | 733 | ▲45 | 1,074 | 1,119 | ▲5,036 |
| 12 | 711,811 | 340,337 | 371,474 | ▲303 | ▲314 | 445 | 759 | 11 | 1,017 | 1,006 | ▲5,130 |
| 平成 24 年 1 月 | 711,508 | 340,197 | 371,311 | ▲571 | ▲509 | 465 | 974 | ▲62 | 926 | 988 | ▲5,083 |
| 2 | 710,937 | 339,903 | 371,034 | ▲634 | ▲373 | 483 | 856 | ▲261 | 1,102 | 1,363 | ▲5,033 |
| 3 | 710,303 | 339,617 | 370,686 | ▲2,864 | ▲437 | 398 | 835 | ▲2,427 | 3,934 | 6,361 | ▲5,184 |
| 4 | 707,439 | 338,182 | 369,257 | 730 | ▲309 | 445 | 754 | 1,039 | 4,698 | 3,659 | ▲5,536 |
| 5 | 708,169 | 338,643 | 369,526 | ▲166 | ▲366 | 438 | 804 | 200 | 1,485 | 1,285 | ▲5,286 |
| 6 | 708,003 | 338,580 | 369,423 | ▲270 | ▲215 | 457 | 672 | ▲55 | 1,131 | 1,186 | ▲5,334 |
| 7 | 707,733 | 338,540 | 369,193 | ▲263 | ▲241 | 524 | 765 | ▲22 | 1,283 | 1,305 | ▲5,323 |
| 8 | 707,470 | 338,432 | 369,038 | ▲139 | ▲217 | 532 | 749 | 78 | 1,306 | 1,228 | ▲5,436 |
| 9 | 707,331 | 338,395 | 368,936 | ▲257 | ▲220 | 421 | 641 | ▲37 | 1,109 | 1,146 | ▲5,421 |
| 10 | 707,074 | 338,296 | 368,778 | 18 | ▲315 | 504 | 819 | 333 | 1,537 | 1,204 | ▲5,262 |
| 11 | 707,092 | 338,364 | 368,728 | ▲244 | ▲382 | 476 | 858 | 138 | 1,139 | 1,001 | ▲5,066 |
| 12 | 706,848 | 338,272 | 368,576 | ▲276 | ▲347 | 441 | 788 | 71 | 982 | 911 | ▲4,963 |

| 年 月 | 当月1日現在の人口 | | | 当 月 中 の 人 口 移 動 | | | | | | | 対前年 同月差 |
|---------|-----------|---------|---------|-----------------|---------|-----|-------|---------|-------|-------|------------|
| | | | | 人口 増減 | 自 然 動 態 | | | 社 会 動 態 | | | |
| | 総数 | 男 | 女 | | 自然増減 | 出生 | 死亡 | 社会増減 | 転入 | 転出 | |
| 平成25年1月 | 706,572 | 338,167 | 368,405 | ▲679 | ▲534 | 429 | 963 | ▲145 | 894 | 1,039 | ▲4,936 |
| 2 | 705,893 | 337,898 | 367,995 | ▲432 | ▲363 | 414 | 777 | ▲69 | 1,191 | 1,260 | ▲5,044 |
| 3 | 705,461 | 337,619 | 367,842 | ▲2,654 | ▲392 | 439 | 831 | ▲2,262 | 3,837 | 6,099 | ▲4,842 |
| 4 | 702,807 | 336,168 | 366,639 | 815 | ▲320 | 503 | 823 | 1,135 | 4,942 | 3,807 | ▲4,632 |
| 5 | 703,622 | 336,730 | 366,892 | ▲251 | ▲361 | 483 | 844 | 110 | 1,392 | 1,282 | ▲4,547 |
| 6 | 703,371 | 336,610 | 366,761 | ▲238 | ▲235 | 403 | 638 | ▲3 | 1,109 | 1,112 | ▲4,632 |
| 7 | 703,133 | 336,523 | 366,610 | ▲295 | ▲243 | 514 | 757 | ▲52 | 1,256 | 1,308 | ▲4,600 |
| 8 | 702,838 | 336,380 | 366,458 | ▲362 | ▲292 | 445 | 737 | ▲70 | 1,280 | 1,350 | ▲4,632 |
| 9 | 702,476 | 336,201 | 366,275 | ▲239 | ▲243 | 481 | 724 | 4 | 1,252 | 1,248 | ▲4,855 |
| 10 | 702,237 | 336,124 | 366,113 | ▲157 | ▲283 | 518 | 801 | 126 | 1,311 | 1,185 | ▲4,837 |
| 11 | 702,080 | 336,121 | 365,959 | ▲344 | ▲316 | 478 | 794 | ▲28 | 1,080 | 1,108 | ▲5,012 |
| 12 | 701,736 | 335,976 | 365,760 | ▲556 | ▲439 | 426 | 865 | ▲117 | 991 | 1,108 | ▲5,112 |
| 平成26年1月 | 701,180 | 335,713 | 365,467 | ▲579 | ▲546 | 486 | 1,032 | ▲33 | 1,063 | 1,096 | ▲5,392 |
| 2 | 700,601 | 335,404 | 365,197 | ▲476 | ▲324 | 411 | 735 | ▲152 | 1,114 | 1,266 | ▲5,292 |
| 3 | 700,125 | 335,128 | 364,997 | ▲2,636 | ▲374 | 461 | 835 | ▲2,262 | 4,190 | 6,452 | ▲5,336 |
| 4 | 697,489 | 333,715 | 363,774 | 651 | ▲382 | 428 | 810 | 1,033 | 4,483 | 3,450 | ▲5,318 |
| 5 | 698,140 | 334,204 | 363,936 | ▲280 | ▲326 | 442 | 768 | 46 | 1,278 | 1,232 | ▲5,482 |
| 6 | 697,860 | 334,079 | 363,781 | ▲296 | ▲238 | 424 | 662 | ▲58 | 1,110 | 1,168 | ▲5,511 |
| 7 | 697,564 | 334,000 | 363,564 | ▲191 | ▲212 | 473 | 685 | 21 | 1,366 | 1,345 | ▲5,569 |
| 8 | 697,373 | 333,889 | 363,484 | ▲157 | ▲220 | 457 | 677 | 63 | 1,260 | 1,197 | ▲5,465 |
| 9 | 697,216 | 333,842 | 363,374 | ▲201 | ▲237 | 508 | 745 | 36 | 1,291 | 1,255 | ▲5,260 |
| 10 | 697,015 | 333,743 | 363,272 | ▲213 | ▲275 | 481 | 756 | 62 | 1,231 | 1,169 | ▲5,222 |
| 11 | 696,802 | 333,681 | 363,121 | ▲281 | ▲350 | 425 | 775 | 69 | 1,010 | 941 | ▲5,278 |
| 12 | 696,521 | 333,514 | 363,007 | ▲451 | ▲430 | 405 | 835 | ▲21 | 1,033 | 1,054 | ▲5,215 |
| 平成27年1月 | 696,070 | 333,308 | 362,762 | ▲581 | ▲599 | 454 | 1,053 | 18 | 1,085 | 1,067 | ▲5,110 |
| 2 | 695,489 | 333,051 | 362,438 | ▲547 | ▲417 | 423 | 840 | ▲130 | 1,191 | 1,321 | ▲5,112 |
| 3 | 694,942 | 332,800 | 362,142 | ▲2,527 | ▲429 | 498 | 927 | ▲2,098 | 4,590 | 6,688 | ▲5,183 |
| 4 | 692,415 | 331,460 | 360,955 | 576 | ▲352 | 487 | 839 | 928 | 4,325 | 3,397 | ▲5,074 |
| 5 | 692,991 | 331,899 | 361,092 | ▲136 | ▲249 | 455 | 704 | 113 | 1,285 | 1,172 | ▲5,149 |
| 6 | 692,855 | 331,923 | 360,932 | ▲302 | ▲293 | 473 | 766 | ▲9 | 1,228 | 1,237 | ▲5,005 |
| 7 | 692,553 | 331,797 | 360,756 | ▲185 | ▲179 | 512 | 691 | ▲6 | 1,295 | 1,301 | ▲5,011 |
| 8 | 692,368 | 331,749 | 360,619 | ▲200 | ▲257 | 479 | 736 | 57 | 1,329 | 1,272 | ▲5,005 |
| 9 | 692,168 | 331,673 | 360,495 | ▲237 | ▲253 | 473 | 726 | 16 | 1,418 | 1,402 | ▲5,048 |
| 10 | 691,931 | 331,601 | 360,330 | — | — | — | — | — | — | — | ▲5,084 |

注1) 「当月1日現在の人口」欄は、平成12年10月、平成17年10月及び平成22年10月は国勢調査確定人口。それ以外は島根県人口移動調査に基づく推計人口。国勢調査確定人口と前月との差は、島根県人口移動調査の集計結果である「人口増減」と一致しない。平成27年10月1日現在国勢調査人口(速報値)は、694,188人(男332,868人、女361,320人)。

2) 「転入」には、市町村長が職権により住民票に「記載」した者の数、「転出」には住民票から「消除」した者の数が含まれている。

3) 「転入」・「転出」には、県内移動が含まれている。

第3表 年別年齢（3区分）別人口及び割合

| 年 | 人 口 | | | | | 割 合（％） | |
|------------|---------|---------|----------|---------|-----------|---------|----------|
| | 総 数 | 15歳未満人口 | 15～64歳人口 | 65歳以上人口 | うち75歳以上人口 | 15歳未満人口 | 15～64歳人口 |
| 大正9年(1920) | 714,712 | 237,142 | 420,933 | 56,637 | 15,877 | 33.2 | 58.9 |
| 14年(1925) | 722,402 | 246,702 | 419,113 | 56,587 | 16,266 | 34.2 | 58.0 |
| 昭和5年(1930) | 739,507 | 255,464 | 430,112 | 53,931 | 16,422 | 34.5 | 58.2 |
| 10年(1935) | 747,119 | 265,195 | 427,505 | 54,419 | 16,967 | 35.5 | 57.2 |
| 15年(1940) | 740,817 | 260,566 | 425,244 | 55,005 | 15,602 | 35.2 | 57.4 |
| 22年(1947) | 894,267 | 312,326 | 521,015 | 60,926 | 16,326 | 34.9 | 58.3 |
| 25年(1950) | 912,551 | 323,864 | 523,687 | 64,981 | 19,325 | 35.5 | 57.4 |
| 30年(1955) | 929,066 | 316,171 | 542,730 | 70,156 | 23,351 | 34.0 | 58.4 |
| 35年(1960) | 888,886 | 282,596 | 531,573 | 74,717 | 26,438 | 31.8 | 59.8 |
| 40年(1965) | 821,620 | 218,403 | 523,286 | 79,931 | 27,832 | 26.6 | 63.7 |
| 45年(1970) | 773,575 | 178,457 | 508,173 | 86,945 | 30,306 | 23.1 | 65.7 |
| 50年(1975) | 768,886 | 168,072 | 504,941 | 95,831 | 35,535 | 21.9 | 65.7 |
| 51年(1976) | 771,749 | 167,607 | 506,458 | 97,642 | 36,587 | 21.7 | 65.6 |
| 52年(1977) | 775,282 | 167,508 | 507,763 | 99,969 | 38,044 | 21.6 | 65.5 |
| 53年(1978) | 778,666 | 167,509 | 508,756 | 102,359 | 39,649 | 21.5 | 65.3 |
| 54年(1979) | 781,928 | 167,185 | 509,633 | 105,068 | 40,815 | 21.4 | 65.2 |
| 55年(1980) | 784,795 | 167,310 | 509,938 | 107,479 | 41,729 | 21.3 | 65.0 |
| 56年(1981) | 786,128 | 168,432 | 507,495 | 110,133 | 42,641 | 21.4 | 64.6 |
| 57年(1982) | 787,565 | 166,725 | 508,325 | 112,447 | 44,268 | 21.2 | 64.5 |
| 58年(1983) | 787,109 | 165,417 | 506,855 | 114,769 | 45,782 | 21.0 | 64.4 |
| 59年(1984) | 788,310 | 164,272 | 506,880 | 117,090 | 47,399 | 20.8 | 64.3 |
| 60年(1985) | 794,629 | 162,817 | 510,054 | 121,744 | 49,559 | 20.5 | 64.2 |
| 61年(1986) | 793,933 | 160,668 | 508,027 | 125,224 | 51,291 | 20.2 | 64.0 |
| 62年(1987) | 793,415 | 157,481 | 506,569 | 129,351 | 53,702 | 19.8 | 63.8 |
| 63年(1988) | 791,432 | 153,101 | 504,985 | 133,332 | 55,656 | 19.3 | 63.8 |
| 平成元年(1989) | 788,915 | 148,500 | 502,815 | 137,586 | 57,961 | 18.8 | 63.7 |
| 2年(1990) | 781,021 | 143,884 | 494,253 | 142,061 | 59,900 | 18.4 | 63.3 |
| 3年(1991) | 778,022 | 139,816 | 489,894 | 147,489 | 62,193 | 18.0 | 63.0 |
| 4年(1992) | 774,971 | 135,954 | 485,733 | 152,461 | 63,880 | 17.5 | 62.7 |
| 5年(1993) | 772,491 | 132,332 | 481,882 | 157,454 | 65,806 | 17.1 | 62.4 |
| 6年(1994) | 771,835 | 129,356 | 479,083 | 162,573 | 67,549 | 16.8 | 62.1 |
| 7年(1995) | 771,441 | 126,403 | 477,919 | 167,040 | 70,470 | 16.4 | 62.0 |
| 8年(1996) | 769,676 | 123,413 | 474,164 | 172,020 | 73,154 | 16.0 | 61.6 |
| 9年(1997) | 768,210 | 120,499 | 470,508 | 177,124 | 76,200 | 15.7 | 61.2 |
| 10年(1998) | 766,162 | 117,465 | 466,755 | 181,863 | 79,516 | 15.3 | 60.9 |
| 11年(1999) | 764,219 | 114,459 | 464,259 | 185,434 | 82,230 | 15.0 | 60.7 |
| 12年(2000) | 761,503 | 111,982 | 460,103 | 189,031 | 85,685 | 14.7 | 60.4 |
| 13年(2001) | 759,693 | 109,814 | 456,268 | 193,219 | 90,185 | 14.5 | 60.1 |
| 14年(2002) | 756,657 | 107,418 | 452,215 | 196,651 | 94,067 | 14.2 | 59.8 |
| 15年(2003) | 753,135 | 105,090 | 448,782 | 198,897 | 97,743 | 14.0 | 59.6 |
| 16年(2004) | 749,157 | 102,833 | 446,053 | 199,918 | 101,711 | 13.7 | 59.5 |
| 17年(2005) | 742,223 | 100,542 | 439,471 | 201,103 | 104,864 | 13.6 | 59.3 |
| 18年(2006) | 736,882 | 98,773 | 433,870 | 203,133 | 108,361 | 13.4 | 59.0 |
| 19年(2007) | 731,652 | 97,214 | 428,059 | 205,268 | 112,005 | 13.3 | 58.6 |
| 20年(2008) | 725,202 | 95,854 | 421,424 | 206,813 | 114,602 | 13.2 | 58.2 |
| 21年(2009) | 720,112 | 94,160 | 416,431 | 208,411 | 117,208 | 13.1 | 57.9 |
| 22年(2010) | 717,397 | 92,218 | 414,153 | 207,398 | 118,736 | 12.9 | 58.0 |
| 23年(2011) | 712,336 | 91,140 | 411,764 | 205,804 | 120,645 | 12.9 | 58.1 |
| 24年(2012) | 707,074 | 89,950 | 402,865 | 210,631 | 122,196 | 12.8 | 57.3 |
| 25年(2013) | 702,237 | 89,090 | 394,134 | 215,385 | 122,711 | 12.8 | 56.4 |
| 26年(2014) | 697,015 | 88,224 | 385,038 | 220,125 | 122,208 | 12.7 | 55.5 |
| 27年(2015) | 691,931 | 87,438 | 377,322 | 223,543 | 121,854 | 12.7 | 54.8 |

注1) 昭和50年までと55年及び60年、平成2年、7年、12年、17年、22年は国勢調査確定人口。

それ以外は、10月1日現在の鳥根県人口移動調査に基づく推計人口。

平成27年10月1日現在国勢調査人口（速報値）は、694,188人。

2) 昭和15年～30年、昭和50年以降の「人口総数」には年齢不詳を含む。

また、昭和15年には、外国人を含んでいない。

単位：人・%

| 割合 (%) | | 増減率 (%) | | | | 年 |
|---------|-----------|---------|---------|----------|---------|------------|
| 65歳以上人口 | うち75歳以上人口 | 総数 | 15歳未満人口 | 15～64歳人口 | 65歳以上人口 | |
| 7.9 | 2.2 | - | - | - | - | 大正9年(1920) |
| 7.8 | 2.3 | 1.08 | 4.03 | ▲0.43 | ▲0.09 | 14年(1925) |
| 7.3 | 2.2 | 2.37 | 3.55 | 2.62 | ▲4.69 | 昭和5年(1930) |
| 7.3 | 2.3 | 1.03 | 3.81 | ▲0.61 | 0.90 | 10年(1935) |
| 7.4 | 2.1 | ▲0.84 | ▲1.75 | ▲0.53 | 1.08 | 15年(1940) |
| 6.8 | 1.8 | 20.71 | 19.86 | 22.52 | 10.76 | 22年(1947) |
| 7.1 | 2.1 | 2.04 | 3.69 | 0.51 | 6.66 | 25年(1950) |
| 7.6 | 2.5 | 1.81 | ▲2.38 | 3.64 | 7.96 | 30年(1955) |
| 8.4 | 3.0 | ▲4.32 | ▲10.62 | ▲2.06 | 6.50 | 35年(1960) |
| 9.7 | 3.4 | ▲7.57 | ▲22.72 | ▲1.56 | 6.98 | 40年(1965) |
| 11.2 | 3.9 | ▲5.85 | ▲18.29 | ▲2.89 | 8.78 | 45年(1970) |
| 12.5 | 4.6 | ▲0.61 | ▲5.82 | ▲0.64 | 10.22 | 50年(1975) |
| 12.7 | 4.7 | 0.37 | ▲0.28 | 0.30 | 1.89 | 51年(1976) |
| 12.9 | 4.9 | 0.46 | ▲0.06 | 0.26 | 2.38 | 52年(1977) |
| 13.1 | 5.1 | 0.44 | 0.00 | 0.20 | 2.39 | 53年(1978) |
| 13.4 | 5.2 | 0.42 | ▲0.19 | 0.17 | 2.65 | 54年(1979) |
| 13.7 | 5.3 | 0.37 | 0.07 | 0.06 | 2.29 | 55年(1980) |
| 14.0 | 5.4 | 0.17 | 0.67 | ▲0.48 | 2.47 | 56年(1981) |
| 14.3 | 5.6 | 0.18 | ▲1.01 | 0.16 | 2.10 | 57年(1982) |
| 14.6 | 5.8 | ▲0.06 | ▲0.78 | ▲0.29 | 2.06 | 58年(1983) |
| 14.9 | 6.0 | 0.15 | ▲0.69 | 0.00 | 2.02 | 59年(1984) |
| 15.3 | 6.2 | 0.80 | ▲0.89 | 0.63 | 3.97 | 60年(1985) |
| 15.8 | 6.5 | ▲0.09 | ▲1.32 | ▲0.40 | 2.86 | 61年(1986) |
| 16.3 | 6.8 | ▲0.07 | ▲1.98 | ▲0.29 | 3.30 | 62年(1987) |
| 16.8 | 7.0 | ▲0.25 | ▲2.78 | ▲0.31 | 3.08 | 63年(1988) |
| 17.4 | 7.3 | ▲0.32 | ▲3.01 | ▲0.43 | 3.19 | 平成元年(1989) |
| 18.2 | 7.7 | ▲1.00 | ▲3.11 | ▲1.70 | 3.25 | 2年(1990) |
| 19.0 | 8.0 | ▲0.38 | ▲2.83 | ▲0.88 | 3.82 | 3年(1991) |
| 19.7 | 8.2 | ▲0.39 | ▲2.76 | ▲0.85 | 3.37 | 4年(1992) |
| 20.4 | 8.5 | ▲0.32 | ▲2.66 | ▲0.79 | 3.27 | 5年(1993) |
| 21.1 | 8.8 | ▲0.08 | ▲2.25 | ▲0.58 | 3.25 | 6年(1994) |
| 21.7 | 9.1 | ▲0.05 | ▲2.28 | ▲0.24 | 2.75 | 7年(1995) |
| 22.3 | 9.5 | ▲0.23 | ▲2.37 | ▲0.79 | 2.98 | 8年(1996) |
| 23.1 | 9.9 | ▲0.19 | ▲2.36 | ▲0.77 | 2.97 | 9年(1997) |
| 23.7 | 10.4 | ▲0.27 | ▲2.52 | ▲0.80 | 2.68 | 10年(1998) |
| 24.3 | 10.8 | ▲0.25 | ▲2.56 | ▲0.53 | 1.96 | 11年(1999) |
| 24.8 | 11.3 | ▲0.36 | ▲2.16 | ▲0.90 | 1.94 | 12年(2000) |
| 25.4 | 11.9 | ▲0.24 | ▲1.94 | ▲0.83 | 2.22 | 13年(2001) |
| 26.0 | 12.4 | ▲0.40 | ▲2.18 | ▲0.89 | 1.78 | 14年(2002) |
| 26.4 | 13.0 | ▲0.47 | ▲2.17 | ▲0.76 | 1.14 | 15年(2003) |
| 26.7 | 13.6 | ▲0.53 | ▲2.15 | ▲0.61 | 0.51 | 16年(2004) |
| 27.1 | 14.1 | ▲0.93 | ▲2.23 | ▲1.48 | 0.59 | 17年(2005) |
| 27.6 | 14.7 | ▲0.72 | ▲1.76 | ▲1.27 | 1.01 | 18年(2006) |
| 28.1 | 15.3 | ▲0.71 | ▲1.58 | ▲1.34 | 1.05 | 19年(2007) |
| 28.6 | 15.8 | ▲0.88 | ▲1.40 | ▲1.55 | 0.75 | 20年(2008) |
| 29.0 | 16.3 | ▲0.70 | ▲1.77 | ▲1.18 | 0.77 | 21年(2009) |
| 29.1 | 16.6 | ▲0.38 | ▲2.06 | ▲0.55 | ▲0.49 | 22年(2010) |
| 29.0 | 17.0 | ▲0.71 | ▲1.17 | ▲0.58 | ▲0.77 | 23年(2011) |
| 29.9 | 17.4 | ▲0.74 | ▲1.31 | ▲2.16 | 2.35 | 24年(2012) |
| 30.8 | 17.6 | ▲0.68 | ▲0.96 | ▲2.17 | 2.26 | 25年(2013) |
| 31.7 | 17.6 | ▲0.74 | ▲0.97 | ▲2.31 | 2.20 | 26年(2014) |
| 32.5 | 17.7 | ▲0.73 | ▲0.89 | ▲2.00 | 1.55 | 27年(2015) |

3) 「割合」は、平成17年以降、分母となる総数から年齢不詳を除いて算出している。

4) 「増減率」は、昭和50年までが5年間（昭和22年は7年間、昭和25年は3年間）の増減率、昭和51年以降は1年間の増減率。

第4表 市町村別推計人口・人口動態

| 市町村 | 平成27年 10月1日 現在 推計人口 | 平成26年 10月1日 現在 推計人口 | 人口増減 | | | | 自然動態 | | | | | | | | | |
|-------|------------------------------|------------------------------|--------|--------|--------|-------|--------|--------|--------|-------|-------|-------|-------|-------|-------|-------|
| | | | 総数 | 男 | 女 | 率(%) | 自然増減 | | | | 出生 | | | 死亡 | | |
| | | | | | | | 総数 | 男 | 女 | 率(%) | 総数 | 男 | 女 | 総数 | 男 | 女 |
| 県計 | 691,931 | 697,015 | ▲5,084 | ▲2,142 | ▲2,942 | ▲0.73 | ▲4,083 | ▲1,878 | ▲2,205 | ▲0.59 | 5,565 | 2,937 | 2,628 | 9,648 | 4,815 | 4,833 |
| 市計 | 620,141 | 624,115 | ▲3,974 | ▲1,632 | ▲2,342 | ▲0.64 | ▲3,131 | ▲1,440 | ▲1,691 | ▲0.50 | 5,094 | 2,692 | 2,402 | 8,225 | 4,132 | 4,093 |
| 松江市 | 205,540 | 206,393 | ▲853 | ▲309 | ▲544 | ▲0.41 | ▲410 | ▲146 | ▲264 | ▲0.20 | 1,838 | 962 | 876 | 2,248 | 1,108 | 1,140 |
| 浜田市 | 58,562 | 59,346 | ▲784 | ▲331 | ▲453 | ▲1.32 | ▲443 | ▲202 | ▲241 | ▲0.75 | 444 | 239 | 205 | 887 | 441 | 446 |
| 出雲市 | 170,493 | 170,428 | 65 | 113 | ▲48 | 0.04 | ▲573 | ▲273 | ▲300 | ▲0.34 | 1,573 | 836 | 737 | 2,146 | 1,109 | 1,037 |
| 益田市 | 47,671 | 48,327 | ▲656 | ▲318 | ▲338 | ▲1.36 | ▲398 | ▲208 | ▲190 | ▲0.82 | 311 | 158 | 153 | 709 | 366 | 343 |
| 大田市 | 35,335 | 35,861 | ▲526 | ▲233 | ▲293 | ▲1.47 | ▲387 | ▲181 | ▲206 | ▲1.08 | 256 | 151 | 105 | 643 | 332 | 311 |
| 安来市 | 39,483 | 39,890 | ▲407 | ▲171 | ▲236 | ▲1.02 | ▲291 | ▲132 | ▲159 | ▲0.73 | 282 | 148 | 134 | 573 | 280 | 293 |
| 江津市 | 24,067 | 24,398 | ▲331 | ▲125 | ▲206 | ▲1.36 | ▲239 | ▲98 | ▲141 | ▲0.98 | 166 | 83 | 83 | 405 | 181 | 224 |
| 雲南市 | 38,990 | 39,472 | ▲482 | ▲258 | ▲224 | ▲1.22 | ▲390 | ▲200 | ▲190 | ▲0.99 | 224 | 115 | 109 | 614 | 315 | 299 |
| 町村計 | 71,790 | 72,900 | ▲1,110 | ▲510 | ▲600 | ▲1.52 | ▲952 | ▲438 | ▲514 | ▲1.31 | 471 | 245 | 226 | 1,423 | 683 | 740 |
| (仁多郡) | | | | | | | | | | | | | | | | |
| 奥出雲町 | 13,182 | 13,444 | ▲262 | ▲139 | ▲123 | ▲1.95 | ▲180 | ▲84 | ▲96 | ▲1.34 | 87 | 50 | 37 | 267 | 134 | 133 |
| (飯石郡) | | | | | | | | | | | | | | | | |
| 飯南町 | 5,057 | 5,150 | ▲93 | ▲37 | ▲56 | ▲1.81 | ▲92 | ▲38 | ▲54 | ▲1.79 | 19 | 11 | 8 | 111 | 49 | 62 |
| (邑智郡) | | | | | | | | | | | | | | | | |
| 川本町 | 19,388 | 19,679 | ▲291 | ▲123 | ▲168 | ▲1.48 | ▲286 | ▲134 | ▲152 | ▲1.45 | 130 | 56 | 74 | 416 | 190 | 226 |
| 美郷町 | 3,491 | 3,535 | ▲44 | ▲11 | ▲33 | ▲1.24 | ▲44 | ▲13 | ▲31 | ▲1.24 | 25 | 13 | 12 | 69 | 26 | 43 |
| 邑南町 | 4,840 | 4,930 | ▲90 | ▲33 | ▲57 | ▲1.83 | ▲76 | ▲38 | ▲38 | ▲1.54 | 25 | 12 | 13 | 101 | 50 | 51 |
| (鹿足郡) | | | | | | | | | | | | | | | | |
| 津和野町 | 11,057 | 11,214 | ▲157 | ▲79 | ▲78 | ▲1.40 | ▲166 | ▲83 | ▲83 | ▲1.48 | 80 | 31 | 49 | 246 | 114 | 132 |
| 吉賀町 | 13,942 | 14,134 | ▲192 | ▲99 | ▲93 | ▲1.36 | ▲188 | ▲87 | ▲101 | ▲1.33 | 84 | 49 | 35 | 272 | 136 | 136 |
| (隠岐郡) | | | | | | | | | | | | | | | | |
| 津和野町 | 7,634 | 7,754 | ▲120 | ▲68 | ▲52 | ▲1.55 | ▲110 | ▲59 | ▲51 | ▲1.42 | 39 | 22 | 17 | 149 | 81 | 68 |
| 吉賀町 | 6,308 | 6,380 | ▲72 | ▲31 | ▲41 | ▲1.13 | ▲78 | ▲28 | ▲50 | ▲1.22 | 45 | 27 | 18 | 123 | 55 | 68 |
| 海士町 | 20,221 | 20,493 | ▲272 | ▲112 | ▲160 | ▲1.33 | ▲206 | ▲95 | ▲111 | ▲1.01 | 151 | 79 | 72 | 357 | 174 | 183 |
| 西ノ島町 | 2,344 | 2,346 | ▲2 | 0 | ▲2 | ▲0.09 | ▲15 | ▲8 | ▲7 | ▲0.64 | 18 | 10 | 8 | 33 | 18 | 15 |
| 知夫村 | 2,867 | 2,937 | ▲70 | ▲32 | ▲38 | ▲2.38 | ▲51 | ▲22 | ▲29 | ▲1.74 | 17 | 7 | 10 | 68 | 29 | 39 |
| 隠岐の島町 | 597 | 601 | ▲4 | ▲1 | ▲3 | ▲0.67 | ▲7 | ▲2 | ▲5 | ▲1.16 | 2 | 1 | 1 | 9 | 3 | 6 |

注1) 「県外転入」には、市町村長が職権により住民票に「記載」した者の数、「県外転出」には住民票から「消除」した者の数が含まれている。

2) 自然増減数 = 出生児数 - 死亡者数 自然増減率 = 1年間の自然増減数 / 前年10月1日現在人口 × 100
 社会増減数 = 転入者数 - 転出者数 社会増減率 = 1年間の社会増減数 / 前年10月1日現在人口 × 100

単位：人・%

| 社 会 動 態 | | | | | | | | | | | | | | | | 市町村 |
|---------|------|------|-------|--------|-------|-------|-------|-------|-------|--------|-------|-------|-------|-------|-------|-------|
| 社 会 増 減 | | | | 県外転入 | | | 県内転入 | | | 県外転出 | | | 県内転出 | | | |
| 総数 | 男 | 女 | 率(%) | 総数 | 男 | 女 | 総数 | 男 | 女 | 総数 | 男 | 女 | 総数 | 男 | 女 | |
| ▲1,001 | ▲264 | ▲737 | ▲0.14 | 13,256 | 7,234 | 6,022 | 7,764 | 4,074 | 3,690 | 14,257 | 7,498 | 6,759 | 7,764 | 4,074 | 3,690 | |
| ▲843 | ▲192 | ▲651 | ▲0.14 | 12,002 | 6,584 | 5,418 | 6,699 | 3,503 | 3,196 | 12,954 | 6,844 | 6,110 | 6,590 | 3,435 | 3,155 | 市 計 |
| ▲443 | ▲163 | ▲280 | ▲0.21 | 4,160 | 2,351 | 1,809 | 2,162 | 1,161 | 1,001 | 4,840 | 2,638 | 2,202 | 1,925 | 1,037 | 888 | 松江市 |
| ▲341 | ▲129 | ▲212 | ▲0.57 | 1,157 | 621 | 536 | 760 | 411 | 349 | 1,427 | 724 | 703 | 831 | 437 | 394 | 浜田市 |
| 638 | 386 | 252 | 0.37 | 3,736 | 2,062 | 1,674 | 1,666 | 846 | 820 | 3,293 | 1,804 | 1,489 | 1,471 | 718 | 753 | 出雲市 |
| ▲258 | ▲110 | ▲148 | ▲0.53 | 1,018 | 564 | 454 | 512 | 264 | 248 | 1,255 | 656 | 599 | 533 | 282 | 251 | 益田市 |
| ▲139 | ▲52 | ▲87 | ▲0.39 | 585 | 340 | 245 | 409 | 203 | 206 | 612 | 324 | 288 | 521 | 271 | 250 | 大田市 |
| ▲116 | ▲39 | ▲77 | ▲0.29 | 593 | 313 | 280 | 283 | 150 | 133 | 631 | 312 | 319 | 361 | 190 | 171 | 安来市 |
| ▲92 | ▲27 | ▲65 | ▲0.38 | 362 | 162 | 200 | 335 | 177 | 158 | 466 | 200 | 266 | 323 | 166 | 157 | 江津市 |
| ▲92 | ▲58 | ▲34 | ▲0.23 | 391 | 171 | 220 | 572 | 291 | 281 | 430 | 186 | 244 | 625 | 334 | 291 | 雲南市 |
| ▲158 | ▲72 | ▲86 | ▲0.22 | 1,254 | 650 | 604 | 1,065 | 571 | 494 | 1,303 | 654 | 649 | 1,174 | 639 | 535 | 町 村 計 |
| ▲82 | ▲55 | ▲27 | ▲0.61 | 151 | 70 | 81 | 185 | 97 | 88 | 186 | 94 | 92 | 232 | 128 | 104 | (仁多郡) |
| | | | | | | | | | | | | | | | | 奥出雲町 |
| ▲1 | 1 | ▲2 | ▲0.02 | 91 | 45 | 46 | 70 | 38 | 32 | 85 | 44 | 41 | 77 | 38 | 39 | (飯石郡) |
| ▲5 | 11 | ▲16 | ▲0.03 | 321 | 177 | 144 | 312 | 163 | 149 | 314 | 155 | 159 | 324 | 174 | 150 | 飯南町 |
| 0 | 2 | ▲2 | 0.00 | 58 | 31 | 27 | 78 | 46 | 32 | 30 | 14 | 16 | 106 | 61 | 45 | (邑智郡) |
| ▲14 | 5 | ▲19 | ▲0.28 | 73 | 39 | 34 | 78 | 42 | 36 | 92 | 40 | 52 | 73 | 36 | 37 | 川本町 |
| 9 | 4 | 5 | 0.08 | 190 | 107 | 83 | 156 | 75 | 81 | 192 | 101 | 91 | 145 | 77 | 68 | 美郷町 |
| ▲4 | ▲12 | 8 | ▲0.03 | 339 | 163 | 176 | 187 | 92 | 95 | 341 | 167 | 174 | 189 | 100 | 89 | 邑南町 |
| ▲10 | ▲9 | ▲1 | ▲0.13 | 148 | 66 | 82 | 110 | 62 | 48 | 163 | 83 | 80 | 105 | 54 | 51 | (鹿足郡) |
| 6 | ▲3 | 9 | 0.09 | 191 | 97 | 94 | 77 | 30 | 47 | 178 | 84 | 94 | 84 | 46 | 38 | 津和野町 |
| ▲66 | ▲17 | ▲49 | ▲0.32 | 352 | 195 | 157 | 311 | 181 | 130 | 377 | 194 | 183 | 352 | 199 | 153 | 吉賀町 |
| 13 | 8 | 5 | 0.55 | 99 | 48 | 51 | 34 | 16 | 18 | 66 | 32 | 34 | 54 | 24 | 30 | (隠岐郡) |
| ▲19 | ▲10 | ▲9 | ▲0.65 | 52 | 28 | 24 | 74 | 46 | 28 | 82 | 45 | 37 | 63 | 39 | 24 | 海士町 |
| 3 | 1 | 2 | 0.50 | 10 | 8 | 2 | 12 | 5 | 7 | 7 | 4 | 3 | 12 | 8 | 4 | 西ノ島町 |
| ▲63 | ▲16 | ▲47 | ▲0.43 | 191 | 111 | 80 | 191 | 114 | 77 | 222 | 113 | 109 | 223 | 128 | 95 | 知夫村 |
| | | | | | | | | | | | | | | | | 隠岐の島町 |

第5表 市町村・年齢（3区分）別人口及び割合

| 市町村 | 総 数 | | 15歳未満人口 | | 15～64歳人口 | |
|--------------|----------------|----------------|---------------|---------------|----------------|----------------|
| | 平成27年 | 平成26年 | 平成27年 | 平成26年 | 平成27年 | 平成26年 |
| 県 計 | 691,931 | 697,015 | 87,438 | 88,224 | 377,322 | 385,038 |
| 市 計 | 620,141 | 624,115 | 79,991 | 80,730 | 343,429 | 349,964 |
| 松江市 | 205,540 | 206,393 | 27,074 | 27,272 | 118,620 | 120,562 |
| 浜田市 | 58,562 | 59,346 | 6,675 | 6,756 | 32,087 | 32,986 |
| 出雲市 | 170,493 | 170,428 | 23,868 | 23,962 | 96,975 | 97,769 |
| 益田市 | 47,671 | 48,327 | 6,001 | 6,183 | 24,822 | 25,612 |
| 大田市 | 35,335 | 35,861 | 4,069 | 4,136 | 17,724 | 18,324 |
| 安来市 | 39,483 | 39,890 | 4,918 | 4,977 | 20,758 | 21,301 |
| 江津市 | 24,067 | 24,398 | 2,751 | 2,767 | 12,405 | 12,812 |
| 雲南市 | 38,990 | 39,472 | 4,635 | 4,677 | 20,038 | 20,598 |
| 町 村 計 | 71,790 | 72,900 | 7,447 | 7,494 | 33,893 | 35,074 |
| (仁多郡) | | | | | | |
| 奥出雲町 | 13,182 | 13,444 | 1,359 | 1,386 | 6,480 | 6,730 |
| (飯石郡) | | | | | | |
| 飯南町 | 5,057 | 5,150 | 519 | 533 | 2,350 | 2,440 |
| (邑智郡) | | | | | | |
| 川本町 | 3,491 | 3,535 | 316 | 310 | 1,614 | 1,656 |
| 美郷町 | 4,840 | 4,930 | 547 | 551 | 2,096 | 2,181 |
| 邑南町 | 11,057 | 11,214 | 1,185 | 1,191 | 5,069 | 5,192 |
| (鹿足郡) | | | | | | |
| 津和野町 | 7,634 | 7,754 | 652 | 643 | 3,445 | 3,574 |
| 吉賀町 | 6,308 | 6,380 | 604 | 608 | 2,913 | 2,995 |
| (隠岐郡) | | | | | | |
| 海士町 | 2,344 | 2,346 | 241 | 242 | 1,166 | 1,181 |
| 西ノ島町 | 2,867 | 2,937 | 256 | 251 | 1,360 | 1,438 |
| 知夫村 | 597 | 601 | 50 | 54 | 236 | 242 |
| 隠岐の島町 | 14,413 | 14,609 | 1,718 | 1,725 | 7,164 | 7,445 |

注1) 「総数」は、平成22年国勢調査人口（確報値）に、その後の人口移動調査結果を加減した推計人口（年齢不詳を含む。）であり、平成27年10月1日現在国勢調査人口（速報値）とは異なる。

2) 「割合」は、分母となる総数から年齢不詳を除いて算出している。

単位：人・%

| 65歳以上人口 | | 3 区 分 別 割 合 (%) | | | | | | 市町村 | |
|----------------|----------------|-------------------|-------------|-------------|-------------|-------------|-------------|------------|----------|
| | | 15歳未満人口 | | 15～64歳人口 | | 65歳以上人口 | | | |
| 平成27年 | 平成26年 | 平成27年 | 平成26年 | 平成27年 | 平成26年 | 平成27年 | 平成26年 | | |
| 223,543 | 220,125 | 12.7 | 12.7 | 54.8 | 55.5 | 32.5 | 31.7 | 県 | 計 |
| 193,150 | 189,850 | 13.0 | 13.0 | 55.7 | 56.4 | 31.3 | 30.6 | 市 | 計 |
| 56,702 | 55,415 | 13.4 | 13.4 | 58.6 | 59.3 | 28.0 | 27.3 | 松江市 | |
| 19,624 | 19,428 | 11.4 | 11.4 | 55.0 | 55.7 | 33.6 | 32.8 | 浜田市 | |
| 49,526 | 48,573 | 14.0 | 14.1 | 56.9 | 57.4 | 29.1 | 28.5 | 出雲市 | |
| 16,783 | 16,467 | 12.6 | 12.8 | 52.1 | 53.1 | 35.3 | 34.1 | 益田市 | |
| 13,536 | 13,395 | 11.5 | 11.5 | 50.2 | 51.1 | 38.3 | 37.4 | 大田市 | |
| 13,795 | 13,600 | 12.5 | 12.5 | 52.6 | 53.4 | 34.9 | 34.1 | 安来市 | |
| 8,891 | 8,799 | 11.4 | 11.4 | 51.6 | 52.6 | 37.0 | 36.1 | 江津市 | |
| 14,293 | 14,173 | 11.9 | 11.9 | 51.4 | 52.2 | 36.7 | 35.9 | 雲南市 | |
| 30,393 | 30,275 | 10.4 | 10.3 | 47.2 | 48.2 | 42.4 | 41.6 | 町村計 | |
| | | | | | | | | (仁多郡) | |
| 5,343 | 5,328 | 10.3 | 10.3 | 49.2 | 50.1 | 40.5 | 39.6 | 奥出雲町 | |
| | | | | | | | | (飯石郡) | |
| 2,188 | 2,177 | 10.3 | 10.3 | 46.5 | 47.4 | 43.3 | 42.3 | 飯南町 | |
| 8,559 | 8,596 | 10.6 | 10.4 | 45.3 | 45.9 | 44.2 | 43.7 | (邑智郡) | |
| 1,560 | 1,568 | 9.1 | 8.8 | 46.2 | 46.9 | 44.7 | 44.4 | 川本町 | |
| 2,197 | 2,198 | 11.3 | 11.2 | 43.3 | 44.2 | 45.4 | 44.6 | 美郷町 | |
| 4,802 | 4,830 | 10.7 | 10.6 | 45.8 | 46.3 | 43.4 | 43.1 | 邑南町 | |
| 6,277 | 6,263 | 9.0 | 8.9 | 45.8 | 46.6 | 45.2 | 44.5 | (鹿足郡) | |
| 3,497 | 3,497 | 8.6 | 8.3 | 45.4 | 46.3 | 46.0 | 45.3 | 津和野町 | |
| 2,780 | 2,766 | 9.6 | 9.5 | 46.3 | 47.0 | 44.1 | 43.4 | 吉賀町 | |
| 8,026 | 7,911 | 11.2 | 11.1 | 49.1 | 50.3 | 39.7 | 38.6 | (隠岐郡) | |
| 937 | 923 | 10.3 | 10.3 | 49.7 | 50.3 | 40.0 | 39.3 | 海士町 | |
| 1,251 | 1,248 | 8.9 | 8.5 | 47.4 | 49.0 | 43.6 | 42.5 | 西ノ島町 | |
| 311 | 305 | 8.4 | 9.0 | 39.5 | 40.3 | 52.1 | 50.7 | 知夫村 | |
| 5,527 | 5,435 | 11.9 | 11.8 | 49.7 | 51.0 | 38.4 | 37.2 | 隠岐の島町 | |

第6表 年齢(各歳)・男女別人口

単位：人

| 年齢 | 総数 | 男 | 女 | 年齢 | 総数 | 男 | 女 | 年齢 | 総数 | 男 | 女 |
|--------|---------|---------|---------|--------|--------|--------|--------|--------|--------|--------|--------|
| 総数 | 691,931 | 331,601 | 360,330 | 35歳 | 7,435 | 3,776 | 3,659 | 70歳 | 7,704 | 3,667 | 4,037 |
| 0歳 | 5,445 | 2,878 | 2,567 | 36歳 | 7,632 | 3,916 | 3,716 | 71歳 | 9,014 | 4,169 | 4,845 |
| 1歳 | 5,527 | 2,813 | 2,714 | 37歳 | 8,019 | 4,195 | 3,824 | 72歳 | 8,893 | 4,046 | 4,847 |
| 2歳 | 5,545 | 2,797 | 2,748 | 38歳 | 8,403 | 4,340 | 4,063 | 73歳 | 8,874 | 4,094 | 4,780 |
| 3歳 | 5,665 | 2,994 | 2,671 | 39歳 | 8,404 | 4,334 | 4,070 | 74歳 | 8,533 | 3,661 | 4,872 |
| 4歳 | 5,762 | 2,917 | 2,845 | 35～39歳 | 39,893 | 20,561 | 19,332 | 70～74歳 | 43,018 | 19,637 | 23,381 |
| 0～4歳 | 27,944 | 14,399 | 13,545 | 40歳 | 9,012 | 4,679 | 4,333 | 75歳 | 7,507 | 3,270 | 4,237 |
| 5歳 | 5,796 | 2,945 | 2,851 | 41歳 | 9,248 | 4,720 | 4,528 | 76歳 | 6,953 | 2,981 | 3,972 |
| 6歳 | 5,541 | 2,821 | 2,720 | 42歳 | 9,204 | 4,707 | 4,497 | 77歳 | 7,811 | 3,341 | 4,470 |
| 7歳 | 5,796 | 2,963 | 2,833 | 43歳 | 8,788 | 4,464 | 4,324 | 78歳 | 8,461 | 3,542 | 4,919 |
| 8歳 | 5,877 | 3,049 | 2,828 | 44歳 | 8,323 | 4,248 | 4,075 | 79歳 | 8,594 | 3,466 | 5,128 |
| 9歳 | 5,780 | 2,923 | 2,857 | 45～44歳 | 44,575 | 22,818 | 21,757 | 75～79歳 | 39,326 | 16,600 | 22,726 |
| 5～9歳 | 28,790 | 14,701 | 14,089 | 45歳 | 8,133 | 4,133 | 4,000 | 80歳 | 8,019 | 3,210 | 4,809 |
| 10歳 | 5,879 | 2,948 | 2,931 | 46歳 | 8,129 | 4,103 | 4,026 | 81歳 | 7,831 | 3,058 | 4,773 |
| 11歳 | 5,926 | 3,021 | 2,905 | 47歳 | 7,961 | 3,961 | 4,000 | 82歳 | 7,689 | 3,008 | 4,681 |
| 12歳 | 6,098 | 3,166 | 2,932 | 48歳 | 7,998 | 4,050 | 3,948 | 83歳 | 7,661 | 2,902 | 4,759 |
| 13歳 | 6,244 | 3,149 | 3,095 | 49歳 | 6,307 | 3,196 | 3,111 | 84歳 | 6,877 | 2,592 | 4,285 |
| 14歳 | 6,557 | 3,408 | 3,149 | 45～49歳 | 38,528 | 19,443 | 19,085 | 80～84歳 | 38,077 | 14,770 | 23,307 |
| 10～14歳 | 30,704 | 15,692 | 15,012 | 50歳 | 7,904 | 3,865 | 4,039 | 85歳 | 6,215 | 2,141 | 4,074 |
| 15歳 | 6,489 | 3,331 | 3,158 | 51歳 | 7,793 | 3,935 | 3,858 | 86歳 | 6,064 | 2,031 | 4,033 |
| 16歳 | 6,410 | 3,288 | 3,122 | 52歳 | 7,979 | 3,912 | 4,067 | 87歳 | 5,410 | 1,752 | 3,658 |
| 17歳 | 6,550 | 3,336 | 3,214 | 53歳 | 7,988 | 3,961 | 4,027 | 88歳 | 4,809 | 1,438 | 3,371 |
| 18歳 | 6,443 | 3,285 | 3,158 | 54歳 | 8,302 | 4,190 | 4,112 | 89歳 | 4,505 | 1,291 | 3,214 |
| 19歳 | 6,332 | 3,244 | 3,088 | 50～54歳 | 39,966 | 19,863 | 20,103 | 85～89歳 | 27,003 | 8,653 | 18,350 |
| 15～19歳 | 32,224 | 16,484 | 15,740 | 55歳 | 8,492 | 4,220 | 4,272 | 90歳 | 3,727 | 998 | 2,729 |
| 20歳 | 6,413 | 3,272 | 3,141 | 56歳 | 9,058 | 4,674 | 4,384 | 91歳 | 2,973 | 706 | 2,267 |
| 21歳 | 6,544 | 3,352 | 3,192 | 57歳 | 8,771 | 4,384 | 4,387 | 92歳 | 2,558 | 590 | 1,968 |
| 22歳 | 5,952 | 3,127 | 2,825 | 58歳 | 8,871 | 4,483 | 4,388 | 93歳 | 2,046 | 462 | 1,584 |
| 23歳 | 4,799 | 2,522 | 2,277 | 59歳 | 9,351 | 4,702 | 4,649 | 94歳 | 1,682 | 356 | 1,326 |
| 24歳 | 3,722 | 2,052 | 1,670 | 55～59歳 | 44,543 | 22,463 | 22,080 | 90～94歳 | 12,986 | 3,112 | 9,874 |
| 20～24歳 | 27,430 | 14,325 | 13,105 | 60歳 | 9,409 | 4,792 | 4,617 | 95歳 | 1,425 | 283 | 1,142 |
| 25歳 | 3,775 | 1,923 | 1,852 | 61歳 | 9,854 | 4,993 | 4,861 | 96歳 | 901 | 146 | 755 |
| 26歳 | 4,357 | 2,255 | 2,102 | 62歳 | 10,228 | 5,155 | 5,073 | 97歳 | 701 | 118 | 583 |
| 27歳 | 4,883 | 2,423 | 2,460 | 63歳 | 10,796 | 5,380 | 5,416 | 98歳 | 479 | 68 | 411 |
| 28歳 | 5,634 | 2,856 | 2,778 | 64歳 | 11,592 | 5,946 | 5,646 | 99歳 | 372 | 48 | 324 |
| 29歳 | 5,952 | 3,060 | 2,892 | 60～64歳 | 51,879 | 26,266 | 25,613 | 95～99歳 | 3,878 | 663 | 3,215 |
| 25～29歳 | 24,601 | 12,517 | 12,084 | 65歳 | 12,363 | 6,221 | 6,142 | 100歳以上 | 584 | 80 | 504 |
| 30歳 | 6,237 | 3,085 | 3,152 | 66歳 | 13,291 | 6,571 | 6,720 | 不詳 | 3,628 | 2,184 | 1,444 |
| 31歳 | 6,582 | 3,382 | 3,200 | 67歳 | 13,305 | 6,723 | 6,582 | | | | |
| 32歳 | 6,816 | 3,513 | 3,303 | 68歳 | 12,964 | 6,425 | 6,539 | | | | |
| 33歳 | 6,848 | 3,510 | 3,338 | 69歳 | 6,748 | 3,265 | 3,483 | | | | |
| 34歳 | 7,200 | 3,675 | 3,525 | 65～69歳 | 58,671 | 29,205 | 29,466 | | | | |
| 30～34歳 | 33,683 | 17,165 | 16,518 | | | | | | | | |

第7表 市町村・年齢（5歳階級）・男女別人口

単位：人

| 年 齢 | 県 計 | | |
|--------|---------|---------|---------|
| | 総 数 | 男 | 女 |
| 総 数 | 691,931 | 331,601 | 360,330 |
| 0～4歳 | 27,944 | 14,399 | 13,545 |
| 5～9歳 | 28,790 | 14,701 | 14,089 |
| 10～14歳 | 30,704 | 15,692 | 15,012 |
| 15～19歳 | 32,224 | 16,484 | 15,740 |
| 20～24歳 | 27,430 | 14,325 | 13,105 |
| 25～29歳 | 24,601 | 12,517 | 12,084 |
| 30～34歳 | 33,683 | 17,165 | 16,518 |
| 35～39歳 | 39,893 | 20,561 | 19,332 |
| 40～44歳 | 44,575 | 22,818 | 21,757 |
| 45～49歳 | 38,528 | 19,443 | 19,085 |
| 50～54歳 | 39,966 | 19,863 | 20,103 |
| 55～59歳 | 44,543 | 22,463 | 22,080 |
| 60～64歳 | 51,879 | 26,266 | 25,613 |
| 65～69歳 | 58,671 | 29,205 | 29,466 |
| 70～74歳 | 43,018 | 19,637 | 23,381 |
| 75～79歳 | 39,326 | 16,600 | 22,726 |
| 80～84歳 | 38,077 | 14,770 | 23,307 |
| 85～89歳 | 27,003 | 8,653 | 18,350 |
| 90～94歳 | 12,986 | 3,112 | 9,874 |
| 95～99歳 | 3,878 | 663 | 3,215 |
| 100歳以上 | 584 | 80 | 504 |
| 年齢不詳 | 3,628 | 2,184 | 1,444 |
| 15歳未満 | 87,438 | 44,792 | 42,646 |
| 15～64歳 | 377,322 | 191,905 | 185,417 |
| 65歳以上 | 223,543 | 92,720 | 130,823 |

| 年 齢 | 市 計 | | | 松 江 市 | | | 浜 田 市 | | |
|--------|---------|---------|---------|---------|--------|---------|--------|--------|--------|
| | 総 数 | 男 | 女 | 総 数 | 男 | 女 | 総 数 | 男 | 女 |
| 総 数 | 620,141 | 297,569 | 322,572 | 205,540 | 99,160 | 106,380 | 58,562 | 28,916 | 29,646 |
| 0～4歳 | 25,634 | 13,201 | 12,433 | 8,958 | 4,615 | 4,343 | 2,167 | 1,096 | 1,071 |
| 5～9歳 | 26,303 | 13,463 | 12,840 | 8,905 | 4,515 | 4,390 | 2,191 | 1,111 | 1,080 |
| 10～14歳 | 28,054 | 14,299 | 13,755 | 9,211 | 4,690 | 4,521 | 2,317 | 1,211 | 1,106 |
| 15～19歳 | 29,331 | 14,999 | 14,332 | 10,225 | 5,430 | 4,795 | 2,431 | 1,233 | 1,198 |
| 20～24歳 | 25,707 | 13,382 | 12,325 | 10,115 | 5,345 | 4,770 | 2,365 | 1,228 | 1,137 |
| 25～29歳 | 23,087 | 11,698 | 11,389 | 9,135 | 4,727 | 4,408 | 2,042 | 1,106 | 936 |
| 30～34歳 | 30,910 | 15,683 | 15,227 | 10,682 | 5,337 | 5,345 | 2,904 | 1,549 | 1,355 |
| 35～39歳 | 36,613 | 18,827 | 17,786 | 12,322 | 6,171 | 6,151 | 3,387 | 1,874 | 1,513 |
| 40～44歳 | 40,896 | 20,873 | 20,023 | 14,437 | 7,251 | 7,186 | 3,711 | 2,048 | 1,663 |
| 45～49歳 | 35,392 | 17,853 | 17,539 | 12,719 | 6,316 | 6,403 | 3,315 | 1,873 | 1,442 |
| 50～54歳 | 36,336 | 17,991 | 18,345 | 12,466 | 6,057 | 6,409 | 3,520 | 1,858 | 1,662 |
| 55～59歳 | 39,561 | 19,901 | 19,660 | 12,589 | 6,251 | 6,338 | 3,915 | 2,203 | 1,712 |
| 60～64歳 | 45,596 | 22,995 | 22,601 | 13,930 | 7,061 | 6,869 | 4,497 | 2,305 | 2,192 |
| 65～69歳 | 51,598 | 25,594 | 26,004 | 15,651 | 7,552 | 8,099 | 5,147 | 2,622 | 2,525 |
| 70～74歳 | 37,797 | 17,215 | 20,582 | 11,917 | 5,327 | 6,590 | 3,822 | 1,746 | 2,076 |
| 75～79歳 | 34,104 | 14,405 | 19,699 | 10,032 | 4,266 | 5,766 | 3,479 | 1,431 | 2,048 |
| 80～84歳 | 32,617 | 12,631 | 19,986 | 9,110 | 3,552 | 5,558 | 3,329 | 1,257 | 2,072 |
| 85～89歳 | 22,717 | 7,276 | 15,441 | 6,217 | 2,010 | 4,207 | 2,415 | 745 | 1,670 |
| 90～94歳 | 10,677 | 2,555 | 8,122 | 2,798 | 682 | 2,116 | 1,105 | 250 | 855 |
| 95～99歳 | 3,173 | 514 | 2,659 | 842 | 157 | 685 | 288 | 49 | 239 |
| 100歳以上 | 467 | 67 | 400 | 135 | 24 | 111 | 39 | 5 | 34 |
| 年齢不詳 | 3,571 | 2,147 | 1,424 | 3,144 | 1,824 | 1,320 | 176 | 116 | 60 |
| 15歳未満 | 79,991 | 40,963 | 39,028 | 27,074 | 13,820 | 13,254 | 6,675 | 3,418 | 3,257 |
| 15～64歳 | 343,429 | 174,202 | 169,227 | 118,620 | 59,946 | 58,674 | 32,087 | 17,277 | 14,810 |
| 65歳以上 | 193,150 | 80,257 | 112,893 | 56,702 | 23,570 | 33,132 | 19,624 | 8,105 | 11,519 |

第7表 市町村・年齢（5歳階級）・男女別人口（続き）

単位：人

| 年 齢 | 雲 市 | | | 益 田 市 | | | 大 田 市 | | |
|--------|---------|--------|--------|--------|--------|--------|--------|--------|--------|
| | 総 数 | 男 | 女 | 総 数 | 男 | 女 | 総 数 | 男 | 女 |
| 総 数 | 170,493 | 81,858 | 88,635 | 47,671 | 22,322 | 25,349 | 35,335 | 16,665 | 18,670 |
| 0～4歳 | 7,775 | 3,996 | 3,779 | 1,847 | 949 | 898 | 1,257 | 683 | 574 |
| 5～9歳 | 7,768 | 3,994 | 3,774 | 2,039 | 1,068 | 971 | 1,318 | 680 | 638 |
| 10～14歳 | 8,325 | 4,167 | 4,158 | 2,115 | 1,079 | 1,036 | 1,494 | 760 | 734 |
| 15～19歳 | 8,428 | 4,220 | 4,208 | 2,117 | 1,048 | 1,069 | 1,467 | 747 | 720 |
| 20～24歳 | 7,289 | 3,658 | 3,631 | 1,507 | 790 | 717 | 989 | 547 | 442 |
| 25～29歳 | 6,950 | 3,344 | 3,606 | 1,250 | 606 | 644 | 905 | 480 | 425 |
| 30～34歳 | 9,193 | 4,677 | 4,516 | 2,114 | 1,072 | 1,042 | 1,493 | 782 | 711 |
| 35～39歳 | 10,887 | 5,586 | 5,301 | 2,643 | 1,346 | 1,297 | 1,760 | 925 | 835 |
| 40～44歳 | 11,728 | 6,032 | 5,696 | 2,889 | 1,420 | 1,469 | 1,901 | 938 | 963 |
| 45～49歳 | 10,086 | 5,056 | 5,030 | 2,352 | 1,189 | 1,163 | 1,705 | 835 | 870 |
| 50～54歳 | 9,888 | 4,927 | 4,961 | 2,693 | 1,270 | 1,423 | 2,030 | 1,014 | 1,016 |
| 55～59歳 | 10,482 | 5,186 | 5,296 | 3,295 | 1,614 | 1,681 | 2,568 | 1,258 | 1,310 |
| 60～64歳 | 12,044 | 5,955 | 6,089 | 3,962 | 1,969 | 1,993 | 2,906 | 1,518 | 1,388 |
| 65～69歳 | 13,568 | 6,786 | 6,782 | 4,463 | 2,198 | 2,265 | 3,327 | 1,679 | 1,648 |
| 70～74歳 | 9,521 | 4,468 | 5,053 | 3,315 | 1,427 | 1,888 | 2,494 | 1,144 | 1,350 |
| 75～79歳 | 8,743 | 3,756 | 4,987 | 2,954 | 1,218 | 1,736 | 2,286 | 924 | 1,362 |
| 80～84歳 | 8,402 | 3,307 | 5,095 | 2,875 | 1,140 | 1,735 | 2,413 | 903 | 1,510 |
| 85～89歳 | 5,690 | 1,833 | 3,857 | 1,975 | 638 | 1,337 | 1,799 | 559 | 1,240 |
| 90～94歳 | 2,663 | 633 | 2,030 | 914 | 206 | 708 | 927 | 239 | 688 |
| 95～99歳 | 803 | 137 | 666 | 258 | 35 | 223 | 257 | 40 | 217 |
| 100歳以上 | 136 | 23 | 113 | 29 | 0 | 29 | 33 | 4 | 29 |
| 年齢不詳 | 124 | 117 | 7 | 65 | 40 | 25 | 6 | 6 | 0 |
| 15歳未満 | 23,868 | 12,157 | 11,711 | 6,001 | 3,096 | 2,905 | 4,069 | 2,123 | 1,946 |
| 15～64歳 | 96,975 | 48,641 | 48,334 | 24,822 | 12,324 | 12,498 | 17,724 | 9,044 | 8,680 |
| 65歳以上 | 49,526 | 20,943 | 28,583 | 16,783 | 6,862 | 9,921 | 13,536 | 5,492 | 8,044 |

| 年 齢 | 安 来 市 | | | 江 津 市 | | | 雲 南 市 | | |
|--------|--------|--------|--------|--------|--------|--------|--------|--------|--------|
| | 総 数 | 男 | 女 | 総 数 | 男 | 女 | 総 数 | 男 | 女 |
| 総 数 | 39,483 | 18,824 | 20,659 | 24,067 | 11,204 | 12,863 | 38,990 | 18,620 | 20,370 |
| 0～4歳 | 1,415 | 720 | 695 | 853 | 423 | 430 | 1,362 | 719 | 643 |
| 5～9歳 | 1,648 | 854 | 794 | 909 | 471 | 438 | 1,525 | 770 | 755 |
| 10～14歳 | 1,855 | 969 | 886 | 989 | 512 | 477 | 1,748 | 911 | 837 |
| 15～19歳 | 1,826 | 923 | 903 | 1,052 | 518 | 534 | 1,785 | 880 | 905 |
| 20～24歳 | 1,431 | 724 | 707 | 791 | 485 | 306 | 1,220 | 605 | 615 |
| 25～29歳 | 1,263 | 648 | 615 | 637 | 323 | 314 | 905 | 464 | 441 |
| 30～34歳 | 1,789 | 920 | 869 | 1,077 | 513 | 564 | 1,658 | 833 | 825 |
| 35～39歳 | 2,182 | 1,130 | 1,052 | 1,260 | 650 | 610 | 2,172 | 1,145 | 1,027 |
| 40～44歳 | 2,562 | 1,314 | 1,248 | 1,413 | 717 | 696 | 2,255 | 1,153 | 1,102 |
| 45～49歳 | 2,073 | 1,056 | 1,017 | 1,171 | 549 | 622 | 1,971 | 979 | 992 |
| 50～54歳 | 2,218 | 1,097 | 1,121 | 1,363 | 681 | 682 | 2,158 | 1,087 | 1,071 |
| 55～59歳 | 2,429 | 1,235 | 1,194 | 1,641 | 820 | 821 | 2,642 | 1,334 | 1,308 |
| 60～64歳 | 2,985 | 1,487 | 1,498 | 2,000 | 999 | 1,001 | 3,272 | 1,701 | 1,571 |
| 65～69歳 | 3,664 | 1,795 | 1,869 | 2,270 | 1,143 | 1,127 | 3,508 | 1,819 | 1,689 |
| 70～74歳 | 2,643 | 1,248 | 1,395 | 1,673 | 754 | 919 | 2,412 | 1,101 | 1,311 |
| 75～79歳 | 2,556 | 1,097 | 1,459 | 1,558 | 627 | 931 | 2,496 | 1,086 | 1,410 |
| 80～84歳 | 2,256 | 865 | 1,391 | 1,548 | 540 | 1,008 | 2,684 | 1,067 | 1,617 |
| 85～89歳 | 1,577 | 523 | 1,054 | 1,113 | 310 | 803 | 1,931 | 658 | 1,273 |
| 90～94歳 | 782 | 173 | 609 | 545 | 125 | 420 | 943 | 247 | 696 |
| 95～99歳 | 286 | 34 | 252 | 167 | 28 | 139 | 272 | 34 | 238 |
| 100歳以上 | 31 | 3 | 28 | 17 | 3 | 14 | 47 | 5 | 42 |
| 年齢不詳 | 12 | 9 | 3 | 20 | 13 | 7 | 24 | 22 | 2 |
| 15歳未満 | 4,918 | 2,543 | 2,375 | 2,751 | 1,406 | 1,345 | 4,635 | 2,400 | 2,235 |
| 15～64歳 | 20,758 | 10,534 | 10,224 | 12,405 | 6,255 | 6,150 | 20,038 | 10,181 | 9,857 |
| 65歳以上 | 13,795 | 5,738 | 8,057 | 8,891 | 3,530 | 5,361 | 14,293 | 6,017 | 8,276 |

第7表 市町村・年齢（5歳階級）・男女別人口（続き）

単位：人

| 年 齢 | 町 村 計 | | |
|--------|--------|--------|--------|
| | 総 数 | 男 | 女 |
| 総 数 | 71,790 | 34,032 | 37,758 |
| 0～4歳 | 2,310 | 1,198 | 1,112 |
| 5～9歳 | 2,487 | 1,238 | 1,249 |
| 10～14歳 | 2,650 | 1,393 | 1,257 |
| 15～19歳 | 2,893 | 1,485 | 1,408 |
| 20～24歳 | 1,723 | 943 | 780 |
| 25～29歳 | 1,514 | 819 | 695 |
| 30～34歳 | 2,773 | 1,482 | 1,291 |
| 35～39歳 | 3,280 | 1,734 | 1,546 |
| 40～44歳 | 3,679 | 1,945 | 1,734 |
| 45～49歳 | 3,136 | 1,590 | 1,546 |
| 50～54歳 | 3,630 | 1,872 | 1,758 |
| 55～59歳 | 4,982 | 2,562 | 2,420 |
| 60～64歳 | 6,283 | 3,271 | 3,012 |
| 65～69歳 | 7,073 | 3,611 | 3,462 |
| 70～74歳 | 5,221 | 2,422 | 2,799 |
| 75～79歳 | 5,222 | 2,195 | 3,027 |
| 80～84歳 | 5,460 | 2,139 | 3,321 |
| 85～89歳 | 4,286 | 1,377 | 2,909 |
| 90～94歳 | 2,309 | 557 | 1,752 |
| 95～99歳 | 705 | 149 | 556 |
| 100歳以上 | 117 | 13 | 104 |
| 年齢不詳 | 57 | 37 | 20 |
| 15歳未満 | 7,447 | 3,829 | 3,618 |
| 15～64歳 | 33,893 | 17,703 | 16,190 |
| 65歳以上 | 30,393 | 12,463 | 17,930 |

| 年 齢 | 奥出雲町（仁多郡） | | | 飯南町（飯石郡） | | | 邑 智 郡 | | |
|--------|-----------|-------|-------|----------|-------|-------|--------|-------|--------|
| | 総 数 | 男 | 女 | 総 数 | 男 | 女 | 総 数 | 男 | 女 |
| 総 数 | 13,182 | 6,296 | 6,886 | 5,057 | 2,379 | 2,678 | 19,388 | 9,141 | 10,247 |
| 0～4歳 | 410 | 216 | 194 | 132 | 63 | 69 | 617 | 304 | 313 |
| 5～9歳 | 432 | 206 | 226 | 192 | 94 | 98 | 719 | 357 | 362 |
| 10～14歳 | 517 | 278 | 239 | 195 | 102 | 93 | 712 | 374 | 338 |
| 15～19歳 | 635 | 336 | 299 | 185 | 101 | 84 | 731 | 389 | 342 |
| 20～24歳 | 453 | 239 | 214 | 141 | 81 | 60 | 421 | 237 | 184 |
| 25～29歳 | 281 | 137 | 144 | 91 | 50 | 41 | 371 | 206 | 165 |
| 30～34歳 | 456 | 256 | 200 | 166 | 78 | 88 | 711 | 380 | 331 |
| 35～39歳 | 603 | 319 | 284 | 240 | 142 | 98 | 876 | 449 | 427 |
| 40～44歳 | 643 | 342 | 301 | 277 | 141 | 136 | 1,036 | 559 | 477 |
| 45～49歳 | 627 | 331 | 296 | 194 | 86 | 108 | 837 | 412 | 425 |
| 50～54歳 | 709 | 336 | 373 | 265 | 137 | 128 | 891 | 469 | 422 |
| 55～59歳 | 912 | 477 | 435 | 354 | 186 | 168 | 1,279 | 646 | 633 |
| 60～64歳 | 1,161 | 617 | 544 | 437 | 235 | 202 | 1,626 | 831 | 795 |
| 65～69歳 | 1,220 | 641 | 579 | 461 | 235 | 226 | 1,903 | 991 | 912 |
| 70～74歳 | 898 | 415 | 483 | 316 | 135 | 181 | 1,455 | 682 | 773 |
| 75～79歳 | 951 | 412 | 539 | 403 | 175 | 228 | 1,350 | 563 | 787 |
| 80～84歳 | 985 | 384 | 601 | 434 | 166 | 268 | 1,530 | 608 | 922 |
| 85～89歳 | 786 | 238 | 548 | 328 | 113 | 215 | 1,276 | 430 | 846 |
| 90～94歳 | 386 | 93 | 293 | 174 | 42 | 132 | 761 | 198 | 563 |
| 95～99歳 | 107 | 24 | 83 | 67 | 15 | 52 | 234 | 47 | 187 |
| 100歳以上 | 10 | — | 11 | 5 | 2 | 3 | 50 | 7 | 43 |
| 年齢不詳 | 0 | 0 | 0 | 0 | 0 | 0 | 2 | 2 | 0 |
| 15歳未満 | 1,359 | 700 | 659 | 519 | 259 | 260 | 2,048 | 1,035 | 1,013 |
| 15～64歳 | 6,480 | 3,390 | 3,090 | 2,350 | 1,237 | 1,113 | 8,779 | 4,578 | 4,201 |
| 65歳以上 | 5,343 | 2,206 | 3,137 | 2,188 | 883 | 1,305 | 8,559 | 3,526 | 5,033 |

注) 推計人口は、国勢調査（常住人口）の結果に各月市町村から報告された人口移動数を加減して算出したものです。
したがって、年齢階級によっては人数がマイナスとなる場合があり、「－」で表記しています。

第7表 市町村・年齢（5歳階級）・男女別人口（続き）

単位：人

| 年 齢 | 川 本 町 | | | 美 郷 町 | | | 邑 南 町 | | |
|--------|-------|-------|-------|-------|-------|-------|--------|-------|-------|
| | 総 数 | 男 | 女 | 総 数 | 男 | 女 | 総 数 | 男 | 女 |
| 総 数 | 3,491 | 1,619 | 1,872 | 4,840 | 2,289 | 2,551 | 11,057 | 5,233 | 5,824 |
| 0～4歳 | 96 | 46 | 50 | 153 | 75 | 78 | 368 | 183 | 185 |
| 5～9歳 | 103 | 52 | 51 | 217 | 113 | 104 | 399 | 192 | 207 |
| 10～14歳 | 117 | 68 | 49 | 177 | 91 | 86 | 418 | 215 | 203 |
| 15～19歳 | 130 | 77 | 53 | 184 | 89 | 95 | 417 | 223 | 194 |
| 20～24歳 | 121 | 66 | 55 | 43 | 31 | 12 | 257 | 140 | 117 |
| 25～29歳 | 70 | 32 | 38 | 73 | 34 | 39 | 228 | 140 | 88 |
| 30～34歳 | 141 | 73 | 68 | 178 | 112 | 66 | 392 | 195 | 197 |
| 35～39歳 | 144 | 71 | 73 | 227 | 111 | 116 | 505 | 267 | 238 |
| 40～44歳 | 194 | 104 | 90 | 250 | 142 | 108 | 592 | 313 | 279 |
| 45～49歳 | 150 | 76 | 74 | 196 | 91 | 105 | 491 | 245 | 246 |
| 50～54歳 | 163 | 90 | 73 | 191 | 104 | 87 | 537 | 275 | 262 |
| 55～59歳 | 223 | 107 | 116 | 332 | 172 | 160 | 724 | 367 | 357 |
| 60～64歳 | 278 | 148 | 130 | 422 | 214 | 208 | 926 | 469 | 457 |
| 65～69歳 | 335 | 177 | 158 | 502 | 255 | 247 | 1,066 | 559 | 507 |
| 70～74歳 | 289 | 132 | 157 | 381 | 190 | 191 | 785 | 360 | 425 |
| 75～79歳 | 244 | 96 | 148 | 352 | 142 | 210 | 754 | 325 | 429 |
| 80～84歳 | 275 | 109 | 166 | 407 | 153 | 254 | 848 | 346 | 502 |
| 85～89歳 | 203 | 59 | 144 | 330 | 117 | 213 | 743 | 254 | 489 |
| 90～94歳 | 145 | 27 | 118 | 190 | 46 | 144 | 426 | 125 | 301 |
| 95～99歳 | 53 | 6 | 47 | 34 | 8 | 26 | 147 | 33 | 114 |
| 100歳以上 | 16 | 2 | 14 | 1 | — | 2 | 33 | 6 | 27 |
| 年齢不詳 | 1 | 1 | 0 | 0 | 0 | 0 | 1 | 1 | 0 |
| 15歳未満 | 316 | 166 | 150 | 547 | 279 | 268 | 1,185 | 590 | 595 |
| 15～64歳 | 1,614 | 844 | 770 | 2,096 | 1,100 | 996 | 5,069 | 2,634 | 2,435 |
| 65歳以上 | 1,560 | 608 | 952 | 2,197 | 910 | 1,287 | 4,802 | 2,008 | 2,794 |

| 年 齢 | 鹿 足 郡 | | | 津 和 野 町 | | | 吉 賀 町 | | |
|--------|--------|-------|-------|---------|-------|-------|-------|-------|-------|
| | 総 数 | 男 | 女 | 総 数 | 男 | 女 | 総 数 | 男 | 女 |
| 総 数 | 13,942 | 6,461 | 7,481 | 7,634 | 3,500 | 4,134 | 6,308 | 2,961 | 3,347 |
| 0～4歳 | 374 | 197 | 177 | 191 | 104 | 87 | 183 | 93 | 90 |
| 5～9歳 | 415 | 210 | 205 | 224 | 109 | 115 | 191 | 101 | 90 |
| 10～14歳 | 467 | 246 | 221 | 237 | 129 | 108 | 230 | 117 | 113 |
| 15～19歳 | 522 | 263 | 259 | 278 | 139 | 139 | 244 | 124 | 120 |
| 20～24歳 | 266 | 126 | 140 | 166 | 83 | 83 | 100 | 43 | 57 |
| 25～29歳 | 298 | 169 | 129 | 144 | 82 | 62 | 154 | 87 | 67 |
| 30～34歳 | 528 | 281 | 247 | 279 | 133 | 146 | 249 | 148 | 101 |
| 35～39歳 | 582 | 299 | 283 | 314 | 161 | 153 | 268 | 138 | 130 |
| 40～44歳 | 681 | 361 | 320 | 368 | 197 | 171 | 313 | 164 | 149 |
| 45～49歳 | 591 | 313 | 278 | 314 | 178 | 136 | 277 | 135 | 142 |
| 50～54歳 | 717 | 355 | 362 | 375 | 172 | 203 | 342 | 183 | 159 |
| 55～59歳 | 986 | 508 | 478 | 554 | 268 | 286 | 432 | 240 | 192 |
| 60～64歳 | 1,187 | 606 | 581 | 653 | 339 | 314 | 534 | 267 | 267 |
| 65～69歳 | 1,403 | 673 | 730 | 772 | 363 | 409 | 631 | 310 | 321 |
| 70～74歳 | 1,079 | 476 | 603 | 616 | 266 | 350 | 463 | 210 | 253 |
| 75～79歳 | 1,132 | 462 | 670 | 654 | 271 | 383 | 478 | 191 | 287 |
| 80～84歳 | 1,161 | 470 | 691 | 677 | 267 | 410 | 484 | 203 | 281 |
| 85～89歳 | 899 | 289 | 610 | 479 | 157 | 322 | 420 | 132 | 288 |
| 90～94歳 | 450 | 96 | 354 | 233 | 47 | 186 | 217 | 49 | 168 |
| 95～99歳 | 127 | 24 | 103 | 53 | 9 | 44 | 74 | 15 | 59 |
| 100歳以上 | 26 | 5 | 21 | 13 | 4 | 9 | 13 | 1 | 12 |
| 年齢不詳 | 51 | 32 | 19 | 40 | 22 | 18 | 11 | 10 | 1 |
| 15歳未満 | 1,256 | 653 | 603 | 652 | 342 | 310 | 604 | 311 | 293 |
| 15～64歳 | 6,358 | 3,281 | 3,077 | 3,445 | 1,752 | 1,693 | 2,913 | 1,529 | 1,384 |
| 65歳以上 | 6,277 | 2,495 | 3,782 | 3,497 | 1,384 | 2,113 | 2,780 | 1,111 | 1,669 |

注) 推計人口は、国勢調査（常住人口）の結果に各月市町村から報告された人口移動数を加減して算出したものです。
したがって、年齢階級によっては人数がマイナスとなる場合があり、「－」で表記しています。

第7表 市町村・年齢（5歳階級）・男女別人口（続き）

単位：人

| 年 齢 | 隠 岐 郡 | | | 海 士 町 | | | 西 ノ 島 町 | | |
|--------|--------|-------|--------|-------|-------|-------|---------|-------|-------|
| | 総 数 | 男 | 女 | 総 数 | 男 | 女 | 総 数 | 男 | 女 |
| 総 数 | 20,221 | 9,755 | 10,466 | 2,344 | 1,140 | 1,204 | 2,867 | 1,413 | 1,454 |
| 0～4歳 | 777 | 418 | 359 | 91 | 50 | 41 | 98 | 51 | 47 |
| 5～9歳 | 729 | 371 | 358 | 83 | 42 | 41 | 76 | 51 | 25 |
| 10～14歳 | 759 | 393 | 366 | 67 | 30 | 37 | 82 | 40 | 42 |
| 15～19歳 | 820 | 396 | 424 | 154 | 72 | 82 | 96 | 53 | 43 |
| 20～24歳 | 442 | 260 | 182 | 46 | 28 | 18 | 2 | 4 | — |
| 25～29歳 | 473 | 257 | 216 | 52 | 34 | 18 | 76 | 45 | 31 |
| 30～34歳 | 912 | 487 | 425 | 106 | 48 | 58 | 142 | 91 | 51 |
| 35～39歳 | 979 | 525 | 454 | 108 | 57 | 51 | 138 | 79 | 59 |
| 40～44歳 | 1,042 | 542 | 500 | 120 | 70 | 50 | 149 | 73 | 76 |
| 45～49歳 | 887 | 448 | 439 | 91 | 48 | 43 | 112 | 59 | 53 |
| 50～54歳 | 1,048 | 575 | 473 | 102 | 57 | 45 | 122 | 68 | 54 |
| 55～59歳 | 1,451 | 745 | 706 | 177 | 91 | 86 | 207 | 99 | 108 |
| 60～64歳 | 1,872 | 982 | 890 | 210 | 114 | 96 | 316 | 162 | 154 |
| 65～69歳 | 2,086 | 1,071 | 1,015 | 218 | 115 | 103 | 311 | 161 | 150 |
| 70～74歳 | 1,473 | 714 | 759 | 178 | 82 | 96 | 245 | 129 | 116 |
| 75～79歳 | 1,386 | 583 | 803 | 166 | 76 | 90 | 201 | 79 | 122 |
| 80～84歳 | 1,350 | 511 | 839 | 173 | 62 | 111 | 202 | 92 | 110 |
| 85～89歳 | 997 | 307 | 690 | 113 | 37 | 76 | 174 | 54 | 120 |
| 90～94歳 | 538 | 128 | 410 | 63 | 17 | 46 | 89 | 17 | 72 |
| 95～99歳 | 170 | 39 | 131 | 24 | 9 | 15 | 23 | 5 | 18 |
| 100歳以上 | 26 | 0 | 26 | 2 | 1 | 1 | 6 | 1 | 5 |
| 年齢不詳 | 4 | 3 | 1 | 0 | 0 | 0 | 0 | 0 | 0 |
| 15歳未満 | 2,265 | 1,182 | 1,083 | 241 | 122 | 119 | 256 | 142 | 114 |
| 15～64歳 | 9,926 | 5,217 | 4,709 | 1,166 | 619 | 547 | 1,360 | 733 | 627 |
| 65歳以上 | 8,026 | 3,353 | 4,673 | 937 | 399 | 538 | 1,251 | 538 | 713 |

| 年 齢 | 知 夫 村 | | | 隠 岐 の 島 町 | | |
|--------|-------|-----|-----|-----------|-------|-------|
| | 総 数 | 男 | 女 | 総 数 | 男 | 女 |
| 総 数 | 597 | 298 | 299 | 14,413 | 6,904 | 7,509 |
| 0～4歳 | 11 | 5 | 6 | 577 | 312 | 265 |
| 5～9歳 | 16 | 9 | 7 | 554 | 269 | 285 |
| 10～14歳 | 23 | 9 | 14 | 587 | 314 | 273 |
| 15～19歳 | 19 | 14 | 5 | 551 | 257 | 294 |
| 20～24歳 | 2 | — | 5 | 392 | 231 | 161 |
| 25～29歳 | 10 | 5 | 5 | 335 | 173 | 162 |
| 30～34歳 | 19 | 11 | 8 | 645 | 337 | 308 |
| 35～39歳 | 22 | 12 | 10 | 711 | 377 | 334 |
| 40～44歳 | 19 | 9 | 10 | 754 | 390 | 364 |
| 45～49歳 | 25 | 14 | 11 | 659 | 327 | 332 |
| 50～54歳 | 29 | 13 | 16 | 795 | 437 | 358 |
| 55～59歳 | 36 | 21 | 15 | 1,031 | 534 | 497 |
| 60～64歳 | 55 | 30 | 25 | 1,291 | 676 | 615 |
| 65～69歳 | 77 | 43 | 34 | 1,480 | 752 | 728 |
| 70～74歳 | 67 | 37 | 30 | 983 | 466 | 517 |
| 75～79歳 | 68 | 34 | 34 | 951 | 394 | 557 |
| 80～84歳 | 44 | 20 | 24 | 931 | 337 | 594 |
| 85～89歳 | 38 | 10 | 28 | 672 | 206 | 466 |
| 90～94歳 | 14 | 6 | 8 | 372 | 88 | 284 |
| 95～99歳 | 2 | — | 3 | 121 | 26 | 95 |
| 100歳以上 | 1 | 0 | 1 | 17 | — | 19 |
| 年齢不詳 | 0 | 0 | 0 | 4 | 3 | 1 |
| 15歳未満 | 50 | 23 | 27 | 1,718 | 895 | 823 |
| 15～64歳 | 236 | 126 | 110 | 7,164 | 3,739 | 3,425 |
| 65歳以上 | 311 | 149 | 162 | 5,527 | 2,267 | 3,260 |

注) 推計人口は、国勢調査（常住人口）の結果に各月市町村から報告された人口移動数を加減して算出したものです。したがって、年齢階級によっては人数がマイナスとなる場合があり、「—」で表記しています。

第8表 市町村・年齢(各歳)・男女別人口

単位：人

| 年齢 | 県 | | 市 | | 計 | | 松 | | 江 | | 田 | | 出 | | 雲 | | 市 |
|-----|---------|---------|---------|---------|---------|---------|---------|--------|---------|--------|--------|--------|---------|--------|--------|---|---|
| | 総数 | 男 | 女 | 総数 | 男 | 女 | 総数 | 男 | 女 | 総数 | 男 | 女 | 総数 | 男 | 女 | 雲 | |
| 総数 | 691,931 | 331,601 | 360,330 | 620,141 | 297,569 | 322,572 | 205,540 | 99,160 | 106,380 | 58,562 | 28,916 | 29,646 | 170,493 | 81,858 | 88,635 | | |
| 0歳 | 5,445 | 2,878 | 2,567 | 4,978 | 2,636 | 2,342 | 1,781 | 932 | 849 | 434 | 237 | 197 | 1,530 | 810 | 720 | | |
| 1歳 | 5,527 | 2,813 | 2,714 | 5,095 | 2,596 | 2,499 | 1,809 | 929 | 880 | 424 | 200 | 224 | 1,543 | 800 | 743 | | |
| 2歳 | 5,545 | 2,797 | 2,748 | 5,059 | 2,542 | 2,517 | 1,737 | 840 | 897 | 418 | 206 | 212 | 1,564 | 807 | 757 | | |
| 3歳 | 5,665 | 2,994 | 2,671 | 5,219 | 2,750 | 2,469 | 1,834 | 982 | 852 | 439 | 230 | 209 | 1,524 | 757 | 767 | | |
| 4歳 | 5,762 | 2,917 | 2,845 | 5,283 | 2,677 | 2,606 | 1,797 | 922 | 865 | 452 | 223 | 229 | 1,614 | 822 | 792 | | |
| 5歳 | 5,796 | 2,945 | 2,851 | 5,298 | 2,716 | 2,582 | 1,763 | 922 | 841 | 473 | 237 | 236 | 1,593 | 817 | 776 | | |
| 6歳 | 5,541 | 2,821 | 2,720 | 5,081 | 2,582 | 2,499 | 1,764 | 855 | 909 | 426 | 216 | 210 | 1,475 | 775 | 700 | | |
| 7歳 | 5,796 | 2,963 | 2,833 | 5,261 | 2,707 | 2,554 | 1,792 | 890 | 902 | 434 | 216 | 218 | 1,552 | 802 | 750 | | |
| 8歳 | 5,877 | 3,049 | 2,828 | 5,373 | 2,774 | 2,599 | 1,788 | 925 | 863 | 453 | 237 | 216 | 1,576 | 806 | 770 | | |
| 9歳 | 5,780 | 2,923 | 2,857 | 5,290 | 2,684 | 2,606 | 1,798 | 923 | 875 | 405 | 205 | 200 | 1,572 | 794 | 778 | | |
| 10歳 | 5,879 | 2,948 | 2,931 | 5,359 | 2,681 | 2,678 | 1,725 | 841 | 884 | 449 | 231 | 218 | 1,625 | 812 | 813 | | |
| 11歳 | 5,926 | 3,021 | 2,905 | 5,427 | 2,760 | 2,667 | 1,783 | 911 | 872 | 493 | 252 | 241 | 1,559 | 768 | 791 | | |
| 12歳 | 6,098 | 3,166 | 2,932 | 5,578 | 2,881 | 2,697 | 1,855 | 968 | 887 | 473 | 245 | 228 | 1,663 | 852 | 811 | | |
| 13歳 | 6,244 | 3,149 | 3,095 | 5,717 | 2,871 | 2,846 | 1,870 | 943 | 927 | 438 | 232 | 206 | 1,726 | 845 | 881 | | |
| 14歳 | 6,557 | 3,408 | 3,149 | 5,973 | 3,106 | 2,867 | 1,978 | 1,027 | 951 | 464 | 251 | 213 | 1,752 | 890 | 862 | | |
| 15歳 | 6,489 | 3,331 | 3,158 | 5,898 | 3,031 | 2,867 | 2,008 | 1,059 | 949 | 446 | 212 | 234 | 1,756 | 895 | 861 | | |
| 16歳 | 6,410 | 3,288 | 3,122 | 5,821 | 2,992 | 2,829 | 1,998 | 1,095 | 903 | 450 | 232 | 218 | 1,684 | 831 | 853 | | |
| 17歳 | 6,550 | 3,336 | 3,214 | 5,969 | 3,019 | 2,950 | 2,067 | 1,090 | 977 | 520 | 269 | 251 | 1,690 | 837 | 853 | | |
| 18歳 | 6,443 | 3,285 | 3,158 | 5,864 | 2,997 | 2,867 | 2,082 | 1,074 | 1,008 | 473 | 232 | 241 | 1,640 | 825 | 815 | | |
| 19歳 | 6,332 | 3,244 | 3,088 | 5,779 | 2,960 | 2,819 | 2,070 | 1,112 | 958 | 542 | 288 | 254 | 1,658 | 832 | 826 | | |
| 20歳 | 6,413 | 3,272 | 3,141 | 5,875 | 2,999 | 2,876 | 2,128 | 1,107 | 1,021 | 548 | 275 | 273 | 1,688 | 850 | 838 | | |
| 21歳 | 6,544 | 3,352 | 3,192 | 6,001 | 3,075 | 2,926 | 2,232 | 1,150 | 1,082 | 541 | 288 | 253 | 1,685 | 831 | 854 | | |
| 22歳 | 5,952 | 3,127 | 2,825 | 5,551 | 2,908 | 2,643 | 2,043 | 1,098 | 945 | 470 | 248 | 222 | 1,608 | 813 | 795 | | |
| 23歳 | 4,799 | 2,522 | 2,277 | 4,614 | 2,403 | 2,211 | 1,906 | 1,038 | 868 | 438 | 213 | 225 | 1,308 | 648 | 660 | | |
| 24歳 | 3,722 | 2,052 | 1,670 | 3,666 | 1,997 | 1,669 | 1,806 | 952 | 854 | 368 | 204 | 164 | 1,000 | 516 | 484 | | |
| 25歳 | 3,775 | 1,923 | 1,852 | 3,671 | 1,847 | 1,824 | 1,673 | 827 | 846 | 360 | 205 | 155 | 1,035 | 457 | 578 | | |
| 26歳 | 4,357 | 2,255 | 2,102 | 4,128 | 2,120 | 2,008 | 1,734 | 942 | 792 | 403 | 215 | 188 | 1,265 | 624 | 641 | | |
| 27歳 | 4,883 | 2,423 | 2,460 | 4,585 | 2,293 | 2,292 | 1,875 | 956 | 919 | 374 | 195 | 179 | 1,405 | 643 | 762 | | |
| 28歳 | 5,634 | 2,856 | 2,778 | 5,225 | 2,631 | 2,594 | 1,914 | 1,032 | 942 | 475 | 236 | 239 | 1,552 | 789 | 763 | | |
| 29歳 | 5,952 | 3,060 | 2,892 | 5,478 | 2,807 | 2,671 | 1,939 | 1,030 | 909 | 430 | 255 | 175 | 1,693 | 831 | 862 | | |
| 30歳 | 6,237 | 3,085 | 3,152 | 5,700 | 2,804 | 2,896 | 2,010 | 985 | 1,025 | 492 | 239 | 253 | 1,713 | 836 | 877 | | |
| 31歳 | 6,582 | 3,382 | 3,200 | 6,052 | 3,093 | 2,959 | 2,104 | 1,106 | 998 | 530 | 265 | 265 | 1,784 | 898 | 886 | | |
| 32歳 | 6,816 | 3,513 | 3,303 | 6,292 | 3,228 | 3,064 | 2,194 | 1,095 | 1,099 | 622 | 347 | 275 | 1,892 | 982 | 910 | | |
| 33歳 | 6,848 | 3,510 | 3,338 | 6,276 | 3,214 | 3,062 | 2,101 | 1,049 | 1,052 | 612 | 342 | 270 | 1,864 | 953 | 911 | | |
| 34歳 | 7,200 | 3,675 | 3,525 | 6,590 | 3,344 | 3,246 | 2,273 | 1,102 | 1,171 | 648 | 356 | 292 | 1,940 | 1,008 | 932 | | |
| 35歳 | 7,435 | 3,776 | 3,659 | 6,837 | 3,456 | 3,381 | 2,293 | 1,139 | 1,154 | 683 | 356 | 327 | 2,071 | 1,020 | 1,051 | | |
| 36歳 | 7,632 | 3,916 | 3,716 | 7,007 | 3,587 | 3,420 | 2,328 | 1,167 | 1,161 | 613 | 353 | 260 | 2,120 | 1,069 | 1,051 | | |
| 37歳 | 8,019 | 4,195 | 3,824 | 7,322 | 3,815 | 3,507 | 2,388 | 1,212 | 1,176 | 668 | 368 | 300 | 2,199 | 1,178 | 1,021 | | |
| 38歳 | 8,403 | 4,340 | 4,063 | 7,687 | 3,979 | 3,708 | 2,588 | 1,316 | 1,272 | 682 | 387 | 295 | 2,311 | 1,154 | 1,021 | | |
| 39歳 | 8,404 | 4,334 | 4,070 | 7,760 | 3,990 | 3,770 | 2,725 | 1,337 | 1,388 | 741 | 410 | 331 | 2,186 | 1,162 | 1,024 | | |
| 40歳 | 9,012 | 4,679 | 4,333 | 8,252 | 4,285 | 3,967 | 2,813 | 1,430 | 1,383 | 771 | 419 | 352 | 2,399 | 1,285 | 1,114 | | |
| 41歳 | 9,248 | 4,720 | 4,528 | 8,441 | 4,288 | 4,153 | 2,900 | 1,436 | 1,464 | 791 | 433 | 358 | 2,441 | 1,264 | 1,177 | | |
| 42歳 | 9,204 | 4,707 | 4,497 | 8,452 | 4,300 | 4,152 | 3,033 | 1,527 | 1,506 | 736 | 415 | 321 | 2,392 | 1,208 | 1,184 | | |
| 43歳 | 8,788 | 4,464 | 4,324 | 8,102 | 4,107 | 3,995 | 2,951 | 1,466 | 1,485 | 718 | 385 | 333 | 2,339 | 1,203 | 1,136 | | |
| 44歳 | 8,323 | 4,248 | 4,075 | 7,649 | 3,893 | 3,756 | 2,740 | 1,392 | 1,348 | 695 | 396 | 299 | 2,157 | 1,072 | 1,085 | | |
| 45歳 | 8,133 | 4,133 | 4,000 | 7,487 | 3,803 | 3,684 | 2,743 | 1,396 | 1,347 | 706 | 383 | 323 | 2,148 | 1,096 | 1,052 | | |
| 46歳 | 8,129 | 4,103 | 4,026 | 7,500 | 3,783 | 3,717 | 2,628 | 1,308 | 1,320 | 725 | 414 | 311 | 2,150 | 1,062 | 1,088 | | |
| 47歳 | 7,961 | 3,961 | 4,000 | 7,307 | 3,639 | 3,668 | 2,709 | 1,304 | 1,405 | 659 | 377 | 282 | 2,024 | 1,022 | 1,002 | | |
| 48歳 | 7,998 | 4,050 | 3,948 | 7,305 | 3,702 | 3,603 | 2,597 | 1,287 | 1,310 | 687 | 397 | 290 | 2,137 | 1,066 | 1,071 | | |
| 49歳 | 6,307 | 3,196 | 3,111 | 5,793 | 2,926 | 2,867 | 2,042 | 1,021 | 1,021 | 538 | 302 | 236 | 1,627 | 810 | 817 | | |

| | | | | | | | | | | | | | | | |
|--------|---------|---------|---------|---------|---------|---------|---------|--------|--------|--------|--------|--------|--------|--------|--------|
| 50歲 | 7,904 | 3,865 | 4,039 | 7,268 | 3,533 | 3,735 | 2,528 | 1,231 | 1,297 | 694 | 343 | 351 | 1,986 | 952 | 1,034 |
| 51歲 | 7,793 | 3,935 | 3,858 | 7,104 | 3,586 | 3,518 | 2,494 | 1,247 | 1,247 | 649 | 353 | 296 | 1,970 | 1,030 | 940 |
| 52歲 | 7,979 | 3,912 | 4,067 | 7,249 | 3,532 | 3,717 | 2,525 | 1,191 | 1,334 | 648 | 348 | 300 | 1,972 | 967 | 1,005 |
| 53歲 | 7,988 | 3,961 | 4,027 | 7,243 | 3,589 | 3,654 | 2,465 | 1,185 | 1,280 | 722 | 396 | 326 | 1,944 | 939 | 1,005 |
| 54歲 | 8,302 | 4,190 | 4,112 | 7,472 | 3,751 | 3,721 | 2,454 | 1,203 | 1,251 | 807 | 418 | 389 | 2,016 | 1,039 | 977 |
| 55歲 | 8,492 | 4,220 | 4,272 | 7,566 | 3,758 | 3,808 | 2,486 | 1,249 | 1,237 | 740 | 400 | 340 | 2,010 | 975 | 1,035 |
| 56歲 | 9,058 | 4,674 | 4,384 | 8,073 | 4,159 | 3,914 | 2,550 | 1,306 | 1,244 | 805 | 457 | 348 | 2,158 | 1,092 | 1,066 |
| 57歲 | 8,771 | 4,384 | 4,387 | 7,808 | 3,887 | 3,921 | 2,420 | 1,184 | 1,236 | 809 | 429 | 380 | 2,023 | 1,011 | 1,012 |
| 58歲 | 8,871 | 4,483 | 4,388 | 7,807 | 3,943 | 3,864 | 2,516 | 1,238 | 1,278 | 745 | 426 | 319 | 2,107 | 1,045 | 1,062 |
| 59歲 | 9,351 | 4,702 | 4,649 | 8,307 | 4,154 | 4,153 | 2,516 | 1,238 | 1,278 | 745 | 426 | 319 | 2,107 | 1,045 | 1,062 |
| 60歲 | 9,409 | 4,792 | 4,617 | 8,279 | 4,197 | 4,082 | 2,574 | 1,274 | 1,343 | 816 | 491 | 325 | 2,184 | 1,063 | 1,121 |
| 61歲 | 9,854 | 4,993 | 4,861 | 8,637 | 4,358 | 4,279 | 2,694 | 1,343 | 1,351 | 838 | 458 | 389 | 2,194 | 1,094 | 1,100 |
| 62歲 | 10,228 | 5,155 | 5,073 | 8,962 | 4,511 | 4,451 | 2,691 | 1,358 | 1,333 | 883 | 461 | 422 | 2,422 | 1,173 | 1,249 |
| 63歲 | 10,796 | 5,380 | 5,416 | 9,542 | 4,735 | 4,807 | 2,800 | 1,413 | 1,387 | 964 | 453 | 511 | 2,542 | 1,257 | 1,285 |
| 64歲 | 11,592 | 5,946 | 5,646 | 10,176 | 5,194 | 4,982 | 3,171 | 1,648 | 1,523 | 1,015 | 525 | 490 | 2,630 | 1,311 | 1,319 |
| 65歲 | 12,363 | 6,221 | 6,142 | 10,868 | 5,414 | 5,454 | 3,263 | 1,623 | 1,640 | 1,063 | 556 | 507 | 2,879 | 1,441 | 1,438 |
| 66歲 | 13,291 | 6,571 | 6,720 | 11,668 | 5,717 | 5,951 | 3,532 | 1,667 | 1,865 | 1,126 | 592 | 534 | 3,131 | 1,555 | 1,576 |
| 67歲 | 13,305 | 6,723 | 6,582 | 11,649 | 5,873 | 5,776 | 3,512 | 1,725 | 1,787 | 1,185 | 589 | 596 | 3,033 | 1,561 | 1,472 |
| 68歲 | 12,964 | 6,425 | 6,539 | 11,458 | 5,694 | 5,764 | 3,481 | 1,700 | 1,781 | 1,141 | 581 | 560 | 3,032 | 1,484 | 1,548 |
| 69歲 | 6,748 | 3,265 | 3,483 | 5,955 | 2,896 | 3,059 | 1,863 | 837 | 1,026 | 632 | 304 | 328 | 1,493 | 745 | 748 |
| 70歲 | 7,704 | 3,667 | 4,037 | 6,775 | 3,198 | 3,577 | 2,119 | 959 | 1,160 | 692 | 352 | 340 | 1,696 | 836 | 860 |
| 71歲 | 9,014 | 4,169 | 4,845 | 7,962 | 3,684 | 4,278 | 2,518 | 1,157 | 1,328 | 855 | 377 | 478 | 2,011 | 966 | 1,045 |
| 72歲 | 8,893 | 4,046 | 4,847 | 7,803 | 3,547 | 4,256 | 2,448 | 1,120 | 1,328 | 763 | 346 | 417 | 2,026 | 945 | 1,081 |
| 73歲 | 8,874 | 4,094 | 4,780 | 7,800 | 3,611 | 4,189 | 2,448 | 1,104 | 1,344 | 785 | 356 | 429 | 1,958 | 934 | 1,024 |
| 74歲 | 8,533 | 3,661 | 4,872 | 7,457 | 3,175 | 4,282 | 2,384 | 987 | 1,397 | 727 | 315 | 412 | 1,830 | 787 | 1,043 |
| 75歲 | 7,507 | 3,270 | 4,237 | 6,532 | 2,853 | 3,679 | 1,909 | 841 | 1,068 | 639 | 281 | 358 | 1,675 | 724 | 951 |
| 76歲 | 6,953 | 2,981 | 3,972 | 6,036 | 2,586 | 3,450 | 1,838 | 799 | 1,039 | 642 | 255 | 387 | 1,540 | 660 | 880 |
| 77歲 | 7,811 | 3,341 | 4,470 | 6,764 | 2,886 | 3,878 | 2,005 | 854 | 1,151 | 683 | 290 | 393 | 1,748 | 773 | 975 |
| 78歲 | 8,461 | 3,542 | 4,919 | 7,347 | 3,083 | 4,264 | 2,155 | 900 | 1,255 | 772 | 311 | 461 | 1,845 | 780 | 1,065 |
| 79歲 | 8,594 | 3,466 | 5,128 | 7,425 | 2,997 | 4,428 | 2,125 | 872 | 1,253 | 743 | 294 | 449 | 1,935 | 819 | 1,116 |
| 80歲 | 8,019 | 3,210 | 4,809 | 6,946 | 2,778 | 4,168 | 1,986 | 805 | 1,181 | 706 | 276 | 430 | 1,800 | 739 | 1,061 |
| 81歲 | 7,831 | 3,058 | 4,773 | 6,718 | 2,622 | 4,096 | 1,874 | 790 | 1,084 | 667 | 259 | 408 | 1,758 | 689 | 1,069 |
| 82歲 | 7,689 | 3,008 | 4,681 | 6,562 | 2,573 | 3,989 | 1,847 | 723 | 1,124 | 674 | 270 | 404 | 1,656 | 653 | 1,003 |
| 83歲 | 7,661 | 2,902 | 4,759 | 6,529 | 2,471 | 4,058 | 1,820 | 657 | 1,163 | 651 | 215 | 436 | 1,656 | 638 | 1,018 |
| 84歲 | 6,877 | 2,592 | 4,285 | 5,862 | 2,187 | 3,675 | 1,583 | 577 | 1,006 | 631 | 237 | 394 | 1,532 | 588 | 944 |
| 85歲 | 6,215 | 2,141 | 4,074 | 5,258 | 1,815 | 3,443 | 1,438 | 485 | 953 | 572 | 199 | 373 | 1,339 | 496 | 843 |
| 86歲 | 6,064 | 2,031 | 4,033 | 5,126 | 1,719 | 3,407 | 1,412 | 493 | 919 | 544 | 163 | 381 | 1,284 | 423 | 861 |
| 87歲 | 5,410 | 1,752 | 3,658 | 4,524 | 1,456 | 3,068 | 1,263 | 397 | 866 | 486 | 157 | 329 | 1,136 | 362 | 774 |
| 88歲 | 4,809 | 1,438 | 3,371 | 4,056 | 1,207 | 2,849 | 1,053 | 338 | 715 | 424 | 126 | 298 | 1,020 | 267 | 753 |
| 89歲 | 4,505 | 1,291 | 3,214 | 3,753 | 1,079 | 2,674 | 1,051 | 297 | 754 | 389 | 100 | 289 | 911 | 285 | 626 |
| 90歲 | 3,727 | 998 | 2,729 | 3,052 | 809 | 2,243 | 821 | 223 | 598 | 321 | 77 | 244 | 775 | 198 | 577 |
| 91歲 | 2,973 | 706 | 2,267 | 2,449 | 602 | 1,847 | 652 | 170 | 482 | 268 | 67 | 201 | 575 | 148 | 427 |
| 92歲 | 2,558 | 590 | 1,968 | 2,083 | 479 | 1,604 | 527 | 119 | 408 | 221 | 47 | 174 | 531 | 122 | 409 |
| 93歲 | 2,046 | 462 | 1,584 | 1,708 | 370 | 1,338 | 447 | 93 | 354 | 171 | 37 | 134 | 409 | 84 | 325 |
| 94歲 | 1,682 | 356 | 1,326 | 1,385 | 295 | 1,090 | 351 | 77 | 274 | 124 | 22 | 102 | 373 | 81 | 292 |
| 95歲 | 1,425 | 283 | 1,142 | 1,153 | 214 | 939 | 317 | 68 | 249 | 105 | 22 | 83 | 303 | 55 | 248 |
| 96歲 | 901 | 146 | 755 | 743 | 117 | 626 | 193 | 30 | 163 | 63 | 11 | 52 | 170 | 28 | 142 |
| 97歲 | 701 | 118 | 583 | 479 | 98 | 479 | 144 | 30 | 114 | 51 | 6 | 45 | 151 | 27 | 124 |
| 98歲 | 479 | 68 | 411 | 393 | 54 | 339 | 117 | 18 | 99 | 32 | 3 | 29 | 92 | 20 | 72 |
| 99歲 | 372 | 48 | 324 | 307 | 31 | 276 | 71 | 11 | 60 | 37 | 7 | 30 | 87 | 7 | 80 |
| 100歲以上 | 584 | 80 | 504 | 467 | 67 | 400 | 135 | 24 | 111 | 39 | 5 | 34 | 136 | 23 | 113 |
| 不詳 | 3,628 | 2,184 | 1,444 | 3,571 | 2,147 | 1,424 | 3,144 | 1,824 | 1,320 | 176 | 116 | 60 | 124 | 117 | 7 |
| 15歲未滿 | 87,438 | 44,792 | 42,646 | 79,991 | 40,963 | 39,028 | 27,074 | 13,820 | 13,254 | 6,675 | 3,418 | 3,257 | 23,868 | 12,157 | 11,711 |
| 15~64歲 | 377,322 | 191,905 | 185,417 | 343,429 | 174,202 | 169,227 | 118,620 | 59,946 | 58,674 | 32,087 | 17,277 | 14,810 | 96,975 | 48,641 | 48,334 |
| 65歲以上 | 223,543 | 92,720 | 130,823 | 193,150 | 80,257 | 112,893 | 56,702 | 23,570 | 33,132 | 19,624 | 8,105 | 11,519 | 49,526 | 20,943 | 28,583 |

第8表 市町村・年齢（各歳）・男女別人口（続き）

| 年 齢 | 益 田 市 | | 大 田 市 | | 安 来 市 | | 江 津 市 | | 雲 南 市 | | 単 位：人 | | | | |
|-----|--------|--------|--------|--------|--------|--------|--------|--------|--------|--------|-------|--------|--------|--------|--------|
| | 総 数 | 男 | 女 | 総 数 | 男 | 女 | 総 数 | 男 | 女 | 総 数 | | 男 | 女 | | |
| | 47,671 | 22,322 | 25,349 | 35,335 | 16,665 | 18,670 | 39,483 | 18,824 | 20,659 | 24,067 | | 11,204 | 12,863 | 38,990 | 18,620 |
| 0歳 | 309 | 156 | 153 | 254 | 151 | 103 | 279 | 148 | 131 | 163 | 83 | 80 | 228 | 119 | 109 |
| 1歳 | 365 | 171 | 194 | 241 | 127 | 114 | 264 | 132 | 132 | 188 | 96 | 92 | 261 | 141 | 120 |
| 2歳 | 374 | 186 | 188 | 248 | 130 | 118 | 284 | 145 | 139 | 161 | 83 | 78 | 273 | 145 | 128 |
| 3歳 | 416 | 238 | 178 | 254 | 133 | 121 | 291 | 155 | 136 | 172 | 91 | 81 | 289 | 164 | 125 |
| 4歳 | 383 | 198 | 185 | 260 | 142 | 118 | 297 | 140 | 157 | 169 | 70 | 99 | 311 | 150 | 161 |
| 5歳 | 414 | 216 | 198 | 264 | 134 | 130 | 338 | 176 | 162 | 175 | 88 | 87 | 278 | 126 | 152 |
| 6歳 | 387 | 196 | 191 | 255 | 144 | 111 | 307 | 158 | 149 | 163 | 86 | 77 | 304 | 152 | 152 |
| 7歳 | 418 | 238 | 180 | 258 | 133 | 125 | 323 | 171 | 152 | 166 | 87 | 79 | 318 | 170 | 148 |
| 8歳 | 403 | 218 | 185 | 294 | 151 | 143 | 358 | 174 | 184 | 200 | 112 | 88 | 301 | 151 | 150 |
| 9歳 | 417 | 200 | 217 | 247 | 118 | 129 | 322 | 175 | 147 | 205 | 98 | 88 | 324 | 171 | 153 |
| 10歳 | 416 | 204 | 212 | 273 | 143 | 130 | 382 | 208 | 174 | 177 | 91 | 86 | 312 | 151 | 161 |
| 11歳 | 426 | 221 | 205 | 277 | 137 | 140 | 357 | 176 | 181 | 192 | 110 | 82 | 340 | 185 | 155 |
| 12歳 | 384 | 202 | 182 | 318 | 162 | 156 | 355 | 184 | 171 | 196 | 87 | 109 | 334 | 181 | 153 |
| 13歳 | 424 | 212 | 212 | 334 | 175 | 159 | 360 | 185 | 175 | 208 | 106 | 102 | 357 | 173 | 184 |
| 14歳 | 465 | 240 | 225 | 292 | 143 | 149 | 401 | 216 | 185 | 216 | 118 | 98 | 405 | 221 | 184 |
| 15歳 | 452 | 232 | 220 | 306 | 174 | 132 | 387 | 185 | 202 | 214 | 114 | 100 | 329 | 160 | 169 |
| 16歳 | 456 | 220 | 236 | 285 | 129 | 156 | 342 | 174 | 168 | 238 | 113 | 125 | 368 | 198 | 170 |
| 17歳 | 425 | 210 | 215 | 312 | 147 | 165 | 373 | 194 | 179 | 220 | 107 | 113 | 362 | 195 | 197 |
| 18歳 | 428 | 228 | 200 | 284 | 146 | 138 | 372 | 199 | 173 | 200 | 103 | 97 | 385 | 190 | 195 |
| 19歳 | 356 | 158 | 198 | 280 | 151 | 129 | 352 | 171 | 181 | 180 | 81 | 99 | 341 | 167 | 174 |
| 20歳 | 379 | 190 | 189 | 261 | 132 | 129 | 349 | 167 | 182 | 199 | 114 | 85 | 323 | 164 | 159 |
| 21歳 | 440 | 245 | 195 | 256 | 141 | 115 | 327 | 160 | 167 | 192 | 107 | 85 | 328 | 153 | 175 |
| 22歳 | 351 | 192 | 159 | 276 | 144 | 132 | 302 | 150 | 152 | 203 | 117 | 86 | 298 | 146 | 152 |
| 23歳 | 255 | 119 | 136 | 147 | 85 | 62 | 255 | 132 | 123 | 118 | 75 | 43 | 187 | 93 | 94 |
| 24歳 | 82 | 44 | 38 | 49 | 45 | 4 | 198 | 115 | 83 | 79 | 72 | 7 | 84 | 49 | 35 |
| 25歳 | 143 | 73 | 70 | 81 | 53 | 28 | 196 | 107 | 89 | 97 | 69 | 28 | 86 | 56 | 30 |
| 26歳 | 181 | 80 | 101 | 139 | 66 | 73 | 219 | 104 | 115 | 74 | 40 | 34 | 113 | 49 | 64 |
| 27歳 | 215 | 109 | 106 | 148 | 81 | 67 | 260 | 141 | 119 | 130 | 68 | 62 | 178 | 100 | 78 |
| 28歳 | 331 | 166 | 165 | 269 | 137 | 132 | 278 | 130 | 148 | 151 | 67 | 84 | 255 | 134 | 121 |
| 29歳 | 380 | 178 | 202 | 268 | 143 | 125 | 310 | 166 | 144 | 185 | 79 | 106 | 273 | 125 | 148 |
| 30歳 | 402 | 203 | 199 | 270 | 137 | 133 | 341 | 181 | 160 | 188 | 90 | 98 | 284 | 133 | 151 |
| 31歳 | 405 | 198 | 207 | 330 | 179 | 151 | 346 | 175 | 171 | 224 | 100 | 124 | 329 | 172 | 157 |
| 32歳 | 402 | 191 | 211 | 272 | 157 | 115 | 360 | 183 | 177 | 226 | 114 | 112 | 324 | 159 | 165 |
| 33歳 | 454 | 244 | 210 | 307 | 152 | 155 | 361 | 190 | 171 | 224 | 107 | 117 | 353 | 177 | 176 |
| 34歳 | 451 | 236 | 215 | 314 | 157 | 157 | 381 | 191 | 190 | 215 | 102 | 113 | 368 | 192 | 176 |
| 35歳 | 485 | 249 | 236 | 337 | 188 | 149 | 388 | 196 | 192 | 195 | 107 | 88 | 385 | 201 | 184 |
| 36歳 | 513 | 250 | 263 | 364 | 178 | 186 | 411 | 229 | 182 | 240 | 114 | 126 | 418 | 227 | 191 |
| 37歳 | 538 | 281 | 257 | 322 | 167 | 155 | 469 | 240 | 229 | 282 | 141 | 141 | 456 | 228 | 228 |
| 38歳 | 549 | 280 | 269 | 366 | 206 | 160 | 458 | 238 | 220 | 266 | 148 | 118 | 467 | 247 | 220 |
| 39歳 | 558 | 286 | 272 | 371 | 186 | 185 | 456 | 227 | 229 | 277 | 140 | 137 | 446 | 242 | 204 |
| 40歳 | 608 | 304 | 304 | 404 | 200 | 204 | 509 | 249 | 260 | 316 | 167 | 149 | 432 | 231 | 201 |
| 41歳 | 610 | 306 | 304 | 380 | 187 | 193 | 535 | 266 | 269 | 292 | 147 | 145 | 492 | 249 | 243 |
| 42歳 | 605 | 287 | 318 | 408 | 199 | 209 | 533 | 280 | 253 | 295 | 153 | 142 | 450 | 231 | 219 |
| 43歳 | 566 | 290 | 276 | 345 | 164 | 181 | 478 | 245 | 233 | 243 | 120 | 123 | 462 | 234 | 228 |
| 44歳 | 500 | 233 | 267 | 364 | 188 | 176 | 507 | 274 | 233 | 267 | 130 | 137 | 419 | 208 | 211 |
| 45歳 | 513 | 249 | 264 | 323 | 161 | 162 | 440 | 215 | 225 | 234 | 112 | 122 | 380 | 191 | 189 |
| 46歳 | 494 | 246 | 248 | 372 | 188 | 184 | 440 | 233 | 207 | 248 | 112 | 136 | 443 | 220 | 223 |
| 47歳 | 485 | 236 | 249 | 369 | 180 | 189 | 424 | 216 | 208 | 226 | 108 | 118 | 411 | 196 | 215 |
| 48歳 | 459 | 245 | 214 | 358 | 180 | 178 | 431 | 217 | 178 | 235 | 113 | 122 | 401 | 197 | 204 |
| 49歳 | 401 | 213 | 188 | 283 | 126 | 157 | 338 | 175 | 163 | 228 | 104 | 124 | 336 | 175 | 161 |

第8表 市町村・年齢（各歳）・男女別人口（続き）

単位：人

| 年齢 | 町 | | 村 | | 計 | | 奥出雲町(仁多郡) | | 飯南町(飯石郡) | | 邑 | | 智 | | 郡 | | 川 | | 総数 |
|-----|--------|--------|--------|--------|-------|-------|-----------|-------|----------|--------|-------|--------|-------|-------|-------|---|---|---|----|
| | 総数 | 男 | 女 | 男 | 女 | 男 | 女 | 男 | 女 | 男 | 女 | 男 | 女 | 男 | 女 | 男 | 女 | 男 | |
| 総数 | 71,790 | 34,032 | 37,758 | 13,182 | 6,296 | 6,886 | 5,057 | 2,379 | 2,678 | 19,388 | 9,141 | 10,247 | 3,491 | 1,619 | 1,872 | | | | |
| 0歳 | 467 | 242 | 225 | 85 | 49 | 36 | 18 | 11 | 7 | 131 | 57 | 74 | 25 | 14 | 11 | | | | |
| 1歳 | 432 | 217 | 215 | 67 | 38 | 29 | 22 | 7 | 15 | 120 | 61 | 53 | 16 | 8 | 8 | | | | |
| 2歳 | 486 | 255 | 231 | 77 | 42 | 35 | 25 | 12 | 13 | 119 | 66 | 59 | 17 | 10 | 7 | | | | |
| 3歳 | 446 | 244 | 202 | 85 | 44 | 41 | 30 | 15 | 15 | 122 | 60 | 62 | 20 | 10 | 10 | | | | |
| 4歳 | 479 | 240 | 239 | 96 | 43 | 53 | 37 | 18 | 19 | 125 | 60 | 65 | 18 | 4 | 14 | | | | |
| 5歳 | 498 | 229 | 269 | 75 | 34 | 41 | 32 | 11 | 21 | 140 | 65 | 75 | 18 | 7 | 11 | | | | |
| 6歳 | 460 | 239 | 221 | 84 | 42 | 42 | 42 | 21 | 21 | 128 | 66 | 62 | 19 | 8 | 11 | | | | |
| 7歳 | 535 | 256 | 279 | 87 | 45 | 42 | 40 | 18 | 22 | 165 | 82 | 83 | 18 | 13 | 5 | | | | |
| 8歳 | 504 | 275 | 229 | 103 | 53 | 50 | 41 | 25 | 16 | 145 | 71 | 74 | 27 | 9 | 18 | | | | |
| 9歳 | 490 | 239 | 251 | 83 | 32 | 51 | 37 | 19 | 18 | 141 | 73 | 68 | 21 | 15 | 6 | | | | |
| 10歳 | 520 | 267 | 253 | 101 | 48 | 53 | 32 | 16 | 16 | 149 | 80 | 69 | 20 | 10 | 10 | | | | |
| 11歳 | 499 | 261 | 238 | 96 | 61 | 35 | 32 | 13 | 19 | 148 | 76 | 72 | 26 | 17 | 9 | | | | |
| 12歳 | 520 | 285 | 235 | 90 | 54 | 36 | 37 | 13 | 24 | 150 | 86 | 64 | 30 | 18 | 12 | | | | |
| 13歳 | 527 | 278 | 249 | 110 | 53 | 57 | 44 | 30 | 14 | 126 | 64 | 62 | 21 | 12 | 9 | | | | |
| 14歳 | 584 | 302 | 282 | 120 | 52 | 58 | 50 | 30 | 20 | 139 | 68 | 71 | 20 | 11 | 9 | | | | |
| 15歳 | 591 | 300 | 291 | 122 | 62 | 60 | 36 | 20 | 16 | 160 | 78 | 82 | 27 | 18 | 9 | | | | |
| 16歳 | 589 | 296 | 293 | 112 | 57 | 55 | 42 | 23 | 19 | 143 | 82 | 61 | 26 | 15 | 11 | | | | |
| 17歳 | 581 | 317 | 264 | 110 | 62 | 48 | 44 | 27 | 17 | 136 | 74 | 62 | 33 | 20 | 13 | | | | |
| 18歳 | 579 | 288 | 291 | 148 | 78 | 70 | 35 | 19 | 16 | 142 | 73 | 69 | 25 | 15 | 10 | | | | |
| 19歳 | 553 | 284 | 269 | 143 | 77 | 66 | 28 | 12 | 16 | 150 | 82 | 68 | 19 | 9 | 10 | | | | |
| 20歳 | 538 | 273 | 265 | 139 | 68 | 71 | 46 | 26 | 20 | 142 | 78 | 64 | 37 | 24 | 13 | | | | |
| 21歳 | 543 | 277 | 266 | 141 | 76 | 65 | 44 | 22 | 22 | 143 | 69 | 74 | 41 | 13 | 28 | | | | |
| 22歳 | 401 | 219 | 182 | 112 | 62 | 50 | 37 | 20 | 17 | 101 | 48 | 53 | 18 | 10 | 8 | | | | |
| 23歳 | 185 | 119 | 66 | 41 | 25 | 16 | 20 | 15 | 5 | 29 | 25 | 4 | 17 | 10 | 7 | | | | |
| 24歳 | 56 | 55 | 1 | 20 | 8 | 12 | — | — | — | 6 | 17 | — | 8 | 9 | — | | | | |
| 25歳 | 104 | 76 | 28 | 38 | 21 | 17 | 18 | 6 | 12 | 14 | 17 | — | 6 | 6 | 0 | | | | |
| 26歳 | 229 | 135 | 94 | 43 | 27 | 16 | 13 | 5 | 8 | 51 | 30 | 21 | 4 | 2 | 2 | | | | |
| 27歳 | 298 | 130 | 168 | 61 | 22 | 39 | 22 | 10 | 12 | 68 | 37 | 31 | 15 | 11 | 4 | | | | |
| 28歳 | 409 | 225 | 184 | 83 | 25 | 41 | 21 | 16 | 5 | 103 | 55 | 48 | 20 | 4 | 16 | | | | |
| 29歳 | 474 | 253 | 221 | 56 | 42 | 31 | 17 | 13 | 4 | 135 | 67 | 68 | 25 | 9 | 16 | | | | |
| 30歳 | 537 | 281 | 256 | 91 | 51 | 40 | 34 | 16 | 18 | 133 | 69 | 64 | 25 | 13 | 12 | | | | |
| 31歳 | 530 | 289 | 241 | 92 | 57 | 35 | 32 | 16 | 16 | 154 | 84 | 70 | 33 | 19 | 14 | | | | |
| 32歳 | 524 | 285 | 239 | 86 | 52 | 34 | 29 | 13 | 16 | 128 | 64 | 64 | 27 | 12 | 15 | | | | |
| 33歳 | 572 | 296 | 276 | 100 | 48 | 52 | 29 | 14 | 15 | 132 | 74 | 58 | 25 | 15 | 10 | | | | |
| 34歳 | 610 | 331 | 279 | 87 | 48 | 39 | 42 | 19 | 23 | 164 | 89 | 75 | 31 | 14 | 17 | | | | |
| 35歳 | 598 | 320 | 278 | 116 | 64 | 52 | 49 | 28 | 21 | 143 | 74 | 69 | 22 | 7 | 15 | | | | |
| 36歳 | 625 | 329 | 296 | 99 | 54 | 45 | 53 | 30 | 23 | 157 | 76 | 81 | 27 | 14 | 13 | | | | |
| 37歳 | 697 | 380 | 317 | 130 | 75 | 55 | 36 | 23 | 13 | 205 | 107 | 98 | 30 | 11 | 19 | | | | |
| 38歳 | 716 | 361 | 355 | 138 | 62 | 76 | 51 | 27 | 24 | 196 | 105 | 91 | 32 | 19 | 13 | | | | |
| 39歳 | 644 | 344 | 300 | 120 | 64 | 56 | 51 | 34 | 17 | 175 | 87 | 88 | 33 | 20 | 13 | | | | |
| 40歳 | 760 | 394 | 366 | 129 | 64 | 65 | 60 | 29 | 31 | 221 | 122 | 99 | 49 | 25 | 24 | | | | |
| 41歳 | 807 | 432 | 375 | 147 | 78 | 69 | 60 | 28 | 32 | 213 | 111 | 102 | 43 | 25 | 18 | | | | |
| 42歳 | 752 | 407 | 345 | 141 | 79 | 62 | 58 | 31 | 27 | 196 | 108 | 88 | 36 | 23 | 13 | | | | |
| 43歳 | 686 | 357 | 329 | 113 | 59 | 54 | 54 | 32 | 22 | 197 | 101 | 96 | 32 | 16 | 16 | | | | |
| 44歳 | 674 | 355 | 319 | 113 | 62 | 51 | 45 | 21 | 24 | 209 | 117 | 92 | 34 | 15 | 19 | | | | |
| 45歳 | 646 | 330 | 316 | 123 | 63 | 63 | 33 | 14 | 19 | 190 | 94 | 96 | 39 | 25 | 14 | | | | |
| 46歳 | 629 | 320 | 309 | 134 | 71 | 60 | 39 | 18 | 21 | 164 | 80 | 84 | 31 | 24 | 17 | | | | |
| 47歳 | 654 | 322 | 332 | 121 | 58 | 63 | 40 | 20 | 20 | 173 | 88 | 85 | 31 | 17 | 14 | | | | |
| 48歳 | 693 | 348 | 345 | 145 | 80 | 65 | 50 | 20 | 30 | 186 | 89 | 97 | 28 | 11 | 17 | | | | |
| 49歳 | 514 | 270 | 244 | 104 | 59 | 45 | 32 | 14 | 18 | 124 | 61 | 63 | 21 | 9 | 12 | | | | |

| | | | | | | | | | | | | | | | |
|--------|--------|--------|--------|-------|-------|-------|-------|-------|-------|-------|-------|-------|-------|-----|-----|
| 50歳 | 636 | 332 | 304 | 125 | 66 | 59 | 35 | 20 | 15 | 161 | 71 | 90 | 31 | 11 | 20 |
| 51歳 | 689 | 349 | 340 | 120 | 58 | 62 | 58 | 25 | 33 | 154 | 81 | 73 | 26 | 16 | 10 |
| 52歳 | 730 | 380 | 350 | 135 | 57 | 78 | 58 | 35 | 23 | 185 | 102 | 83 | 36 | 25 | 11 |
| 53歳 | 745 | 372 | 373 | 156 | 66 | 90 | 58 | 24 | 34 | 179 | 101 | 78 | 31 | 20 | 11 |
| 54歳 | 830 | 439 | 391 | 173 | 89 | 84 | 56 | 33 | 23 | 212 | 114 | 98 | 39 | 18 | 21 |
| 55歳 | 926 | 462 | 464 | 173 | 84 | 89 | 68 | 34 | 34 | 240 | 121 | 119 | 41 | 21 | 20 |
| 56歳 | 985 | 515 | 470 | 181 | 94 | 87 | 68 | 35 | 33 | 259 | 134 | 125 | 44 | 22 | 22 |
| 57歳 | 963 | 497 | 466 | 185 | 97 | 88 | 63 | 39 | 24 | 248 | 119 | 129 | 37 | 19 | 18 |
| 58歳 | 1,064 | 540 | 524 | 183 | 95 | 88 | 69 | 35 | 34 | 265 | 131 | 134 | 52 | 19 | 33 |
| 59歳 | 1,044 | 548 | 496 | 190 | 107 | 83 | 86 | 43 | 43 | 267 | 141 | 126 | 49 | 26 | 23 |
| 60歳 | 1,130 | 595 | 535 | 213 | 107 | 106 | 74 | 39 | 35 | 275 | 150 | 125 | 39 | 23 | 16 |
| 61歳 | 1,217 | 635 | 582 | 219 | 107 | 112 | 88 | 48 | 40 | 334 | 169 | 165 | 61 | 35 | 26 |
| 62歳 | 1,266 | 644 | 622 | 236 | 129 | 107 | 75 | 37 | 38 | 328 | 162 | 166 | 52 | 24 | 28 |
| 63歳 | 1,254 | 645 | 609 | 212 | 118 | 94 | 90 | 50 | 40 | 331 | 167 | 163 | 64 | 31 | 33 |
| 64歳 | 1,416 | 752 | 664 | 281 | 156 | 125 | 110 | 61 | 49 | 358 | 183 | 175 | 62 | 35 | 27 |
| 65歳 | 1,495 | 807 | 688 | 266 | 161 | 105 | 111 | 61 | 50 | 373 | 205 | 168 | 61 | 33 | 28 |
| 66歳 | 1,623 | 854 | 769 | 290 | 149 | 141 | 100 | 46 | 54 | 454 | 255 | 199 | 77 | 42 | 35 |
| 67歳 | 1,656 | 850 | 806 | 258 | 136 | 122 | 111 | 66 | 45 | 461 | 235 | 226 | 84 | 50 | 34 |
| 68歳 | 1,506 | 731 | 775 | 273 | 136 | 137 | 96 | 47 | 49 | 395 | 191 | 204 | 62 | 32 | 30 |
| 69歳 | 793 | 369 | 424 | 133 | 59 | 74 | 43 | 15 | 28 | 220 | 105 | 115 | 51 | 20 | 31 |
| 70歳 | 929 | 469 | 460 | 157 | 75 | 82 | 65 | 33 | 32 | 244 | 121 | 123 | 43 | 18 | 25 |
| 71歳 | 1,052 | 485 | 567 | 180 | 91 | 89 | 57 | 22 | 35 | 296 | 141 | 155 | 59 | 24 | 35 |
| 72歳 | 1,090 | 499 | 591 | 183 | 88 | 95 | 75 | 33 | 42 | 309 | 136 | 167 | 66 | 37 | 29 |
| 73歳 | 1,074 | 483 | 591 | 196 | 87 | 109 | 63 | 22 | 41 | 306 | 139 | 167 | 54 | 24 | 30 |
| 74歳 | 1,076 | 486 | 590 | 182 | 74 | 108 | 56 | 25 | 31 | 300 | 145 | 155 | 67 | 29 | 38 |
| 75歳 | 975 | 417 | 558 | 154 | 60 | 94 | 66 | 25 | 41 | 256 | 121 | 135 | 46 | 21 | 25 |
| 76歳 | 917 | 395 | 522 | 182 | 82 | 100 | 68 | 26 | 42 | 235 | 93 | 142 | 59 | 23 | 36 |
| 77歳 | 1,047 | 455 | 592 | 195 | 90 | 105 | 79 | 41 | 38 | 284 | 117 | 167 | 50 | 19 | 31 |
| 78歳 | 1,114 | 459 | 655 | 215 | 94 | 121 | 91 | 44 | 47 | 280 | 120 | 160 | 48 | 19 | 29 |
| 79歳 | 1,169 | 469 | 700 | 205 | 86 | 119 | 99 | 39 | 60 | 295 | 112 | 183 | 41 | 14 | 27 |
| 80歳 | 1,073 | 432 | 641 | 187 | 85 | 102 | 68 | 30 | 38 | 314 | 132 | 182 | 57 | 18 | 39 |
| 81歳 | 1,113 | 436 | 677 | 191 | 68 | 123 | 105 | 49 | 56 | 298 | 111 | 187 | 64 | 26 | 38 |
| 82歳 | 1,127 | 435 | 692 | 214 | 90 | 124 | 91 | 30 | 61 | 301 | 115 | 186 | 39 | 17 | 22 |
| 83歳 | 1,132 | 431 | 701 | 184 | 73 | 111 | 94 | 28 | 66 | 312 | 120 | 192 | 57 | 23 | 34 |
| 84歳 | 1,015 | 405 | 610 | 209 | 68 | 141 | 76 | 29 | 47 | 305 | 130 | 175 | 58 | 25 | 33 |
| 85歳 | 957 | 326 | 631 | 168 | 53 | 115 | 80 | 27 | 53 | 298 | 112 | 186 | 50 | 13 | 37 |
| 86歳 | 938 | 312 | 626 | 186 | 61 | 125 | 75 | 31 | 44 | 271 | 88 | 183 | 41 | 13 | 28 |
| 87歳 | 886 | 296 | 590 | 163 | 45 | 118 | 73 | 27 | 46 | 254 | 88 | 166 | 50 | 14 | 36 |
| 88歳 | 753 | 231 | 522 | 138 | 43 | 95 | 60 | 21 | 39 | 219 | 69 | 150 | 29 | 11 | 18 |
| 89歳 | 752 | 212 | 540 | 131 | 36 | 95 | 40 | 7 | 33 | 234 | 73 | 161 | 33 | 8 | 25 |
| 90歳 | 675 | 189 | 486 | 121 | 43 | 78 | 57 | 11 | 46 | 224 | 62 | 162 | 36 | 12 | 24 |
| 91歳 | 524 | 104 | 420 | 66 | 8 | 58 | 31 | 5 | 26 | 179 | 44 | 135 | 37 | 4 | 33 |
| 92歳 | 475 | 111 | 364 | 91 | 16 | 75 | 30 | 11 | 19 | 149 | 34 | 115 | 18 | 3 | 15 |
| 93歳 | 338 | 92 | 246 | 52 | 12 | 40 | 31 | 9 | 22 | 113 | 31 | 82 | 26 | 6 | 20 |
| 94歳 | 297 | 61 | 236 | 56 | 14 | 42 | 25 | 6 | 19 | 96 | 27 | 69 | 28 | 2 | 26 |
| 95歳 | 272 | 69 | 203 | 40 | 10 | 30 | 35 | 11 | 24 | 97 | 22 | 75 | 21 | 3 | 18 |
| 96歳 | 158 | 29 | 129 | 20 | 3 | 17 | 12 | 2 | 10 | 33 | 5 | 28 | 3 | 1 | 2 |
| 97歳 | 124 | 20 | 104 | 25 | 7 | 18 | 10 | 2 | 8 | 47 | 6 | 41 | 12 | 1 | 11 |
| 98歳 | 86 | 14 | 72 | 12 | - | 13 | 5 | 1 | 4 | 32 | 5 | 27 | 10 | 0 | 10 |
| 99歳 | 65 | 17 | 48 | 10 | 5 | 5 | 5 | - | 6 | 25 | 9 | 16 | 7 | 1 | 6 |
| 100歳以上 | 117 | 13 | 104 | 10 | - | 11 | 5 | 2 | 3 | 50 | 7 | 43 | 16 | 2 | 14 |
| 不詳 | 57 | 37 | 20 | 0 | 0 | 0 | 0 | 0 | 0 | 2 | 2 | 0 | 1 | 1 | 0 |
| 15歳未満 | 7,447 | 3,829 | 3,618 | 1,359 | 700 | 659 | 519 | 259 | 260 | 2,048 | 1,035 | 1,013 | 316 | 166 | 150 |
| 15～64歳 | 33,893 | 17,703 | 16,190 | 6,480 | 3,390 | 3,090 | 2,350 | 1,237 | 1,113 | 8,779 | 4,578 | 4,201 | 1,614 | 844 | 770 |
| 65歳以上 | 30,393 | 12,463 | 17,930 | 5,343 | 2,206 | 3,137 | 2,188 | 883 | 1,305 | 8,559 | 3,526 | 5,033 | 1,560 | 608 | 952 |

注) 推計人口は、国勢調査(常住人口)の結果に、各月市町村から報告された人口移動数を加減して算出したものです。
したがって年齢階級によっては人数がマイナスとなる場合があります。「-」で表記しています。

第8表 市町村・年齢（各歳）・男女別人口（続き）

単位：人

| 年 齢 | 美 郷 町 | | 南 町 | | 邑 町 | | 鹿 足 郡 | | 津 和 野 町 | | 吉 賀 町 | | | |
|-----|-------|-------|-------|-------|-------|--------|-------|-------|---------|-------|-------|-------|-------|-------|
| | 総 数 | 男 | 女 | 男 | 女 | 総 数 | 男 | 女 | 総 数 | 男 | 女 | 総 数 | | |
| 0歳 | 4,840 | 2,289 | 2,551 | 5,233 | 5,824 | 13,942 | 6,461 | 7,481 | 7,634 | 3,500 | 4,134 | 6,308 | 2,961 | 3,347 |
| 1歳 | 26 | 11 | 15 | 32 | 48 | 85 | 48 | 37 | 38 | 21 | 17 | 47 | 27 | 20 |
| 2歳 | 30 | 15 | 15 | 38 | 36 | 70 | 35 | 35 | 36 | 21 | 15 | 34 | 14 | 20 |
| 3歳 | 34 | 17 | 17 | 39 | 29 | 85 | 43 | 42 | 45 | 22 | 23 | 40 | 21 | 19 |
| 4歳 | 26 | 16 | 10 | 34 | 42 | 72 | 41 | 31 | 42 | 26 | 16 | 30 | 15 | 15 |
| 5歳 | 37 | 16 | 21 | 40 | 30 | 62 | 30 | 32 | 30 | 14 | 16 | 32 | 16 | 16 |
| 6歳 | 45 | 20 | 25 | 38 | 39 | 85 | 36 | 49 | 58 | 22 | 36 | 27 | 14 | 13 |
| 7歳 | 29 | 19 | 10 | 39 | 41 | 71 | 39 | 32 | 37 | 20 | 17 | 34 | 19 | 15 |
| 8歳 | 49 | 24 | 25 | 45 | 53 | 93 | 46 | 47 | 44 | 22 | 22 | 49 | 24 | 25 |
| 9歳 | 48 | 24 | 24 | 38 | 32 | 88 | 52 | 36 | 50 | 27 | 23 | 38 | 25 | 13 |
| 10歳 | 46 | 26 | 20 | 32 | 42 | 78 | 37 | 41 | 35 | 18 | 17 | 43 | 19 | 24 |
| 11歳 | 40 | 20 | 20 | 50 | 39 | 92 | 46 | 46 | 41 | 25 | 16 | 51 | 21 | 30 |
| 12歳 | 38 | 14 | 24 | 45 | 39 | 87 | 39 | 48 | 41 | 16 | 25 | 46 | 23 | 23 |
| 13歳 | 44 | 27 | 17 | 41 | 35 | 79 | 50 | 29 | 39 | 24 | 15 | 40 | 26 | 14 |
| 14歳 | 21 | 13 | 8 | 39 | 45 | 100 | 56 | 44 | 50 | 30 | 20 | 50 | 26 | 24 |
| 15歳 | 34 | 17 | 17 | 40 | 45 | 109 | 55 | 54 | 66 | 34 | 32 | 43 | 21 | 22 |
| 16歳 | 30 | 9 | 21 | 51 | 52 | 96 | 49 | 47 | 50 | 24 | 26 | 46 | 25 | 21 |
| 17歳 | 41 | 22 | 19 | 45 | 31 | 108 | 51 | 57 | 56 | 25 | 31 | 52 | 26 | 26 |
| 18歳 | 32 | 16 | 16 | 38 | 33 | 114 | 63 | 47 | 67 | 20 | 27 | 47 | 23 | 24 |
| 19歳 | 39 | 19 | 20 | 39 | 39 | 101 | 47 | 54 | 51 | 24 | 27 | 50 | 23 | 27 |
| 20歳 | 42 | 23 | 19 | 50 | 39 | 103 | 53 | 50 | 54 | 26 | 28 | 49 | 27 | 22 |
| 21歳 | 20 | 10 | 10 | 44 | 41 | 81 | 34 | 47 | 44 | 22 | 22 | 37 | 12 | 25 |
| 22歳 | 15 | 9 | 6 | 47 | 40 | 89 | 37 | 52 | 63 | 33 | 30 | 26 | 33 | 4 |
| 23歳 | 7 | 3 | 4 | 35 | 41 | 55 | 27 | 28 | 35 | 17 | 18 | 20 | 10 | 10 |
| 24歳 | 5 | 5 | 0 | 10 | — | 23 | 11 | 12 | 12 | 5 | 7 | 11 | 6 | 5 |
| 25歳 | — | 4 | — | 4 | — | 18 | 17 | 1 | 12 | 6 | 6 | 6 | 11 | — |
| 26歳 | 0 | — | 1 | 12 | — | 5 | 8 | — | 4 | 9 | — | 1 | — | 2 |
| 27歳 | 12 | 7 | 5 | 21 | 14 | 56 | 35 | 21 | 22 | 11 | 11 | 34 | 24 | 10 |
| 28歳 | 11 | 2 | 9 | 24 | 18 | 61 | 27 | 34 | 28 | 12 | 16 | 33 | 15 | 18 |
| 29歳 | 17 | 12 | 5 | 39 | 27 | 66 | 30 | 27 | 41 | 24 | 10 | 25 | 15 | 17 |
| 30歳 | 33 | 14 | 19 | 44 | 33 | 110 | 60 | 50 | 49 | 26 | 23 | 61 | 34 | 27 |
| 31歳 | 32 | 24 | 8 | 32 | 44 | 103 | 53 | 50 | 60 | 26 | 34 | 43 | 27 | 16 |
| 32歳 | 40 | 25 | 15 | 40 | 41 | 97 | 50 | 47 | 44 | 18 | 26 | 53 | 32 | 21 |
| 33歳 | 30 | 12 | 18 | 40 | 31 | 94 | 56 | 38 | 51 | 30 | 21 | 43 | 26 | 17 |
| 34歳 | 29 | 19 | 10 | 40 | 38 | 122 | 69 | 69 | 68 | 25 | 43 | 54 | 28 | 26 |
| 35歳 | 47 | 32 | 15 | 43 | 43 | 112 | 63 | 43 | 56 | 34 | 22 | 56 | 35 | 21 |
| 36歳 | 32 | 13 | 19 | 54 | 35 | 106 | 50 | 56 | 60 | 26 | 34 | 46 | 24 | 22 |
| 37歳 | 45 | 23 | 22 | 39 | 46 | 116 | 54 | 62 | 63 | 30 | 33 | 53 | 24 | 29 |
| 38歳 | 57 | 30 | 27 | 66 | 46 | 145 | 77 | 68 | 71 | 41 | 30 | 74 | 36 | 38 |
| 39歳 | 43 | 21 | 22 | 65 | 56 | 121 | 62 | 59 | 66 | 28 | 38 | 55 | 34 | 21 |
| 40歳 | 50 | 24 | 26 | 43 | 49 | 94 | 56 | 38 | 54 | 36 | 18 | 40 | 20 | 20 |
| 41歳 | 50 | 32 | 18 | 65 | 57 | 134 | 71 | 63 | 71 | 36 | 35 | 63 | 35 | 28 |
| 42歳 | 51 | 26 | 25 | 60 | 59 | 141 | 77 | 64 | 80 | 46 | 34 | 61 | 31 | 30 |
| 43歳 | 58 | 34 | 24 | 51 | 51 | 149 | 82 | 67 | 91 | 52 | 39 | 58 | 30 | 28 |
| 44歳 | 43 | 22 | 21 | 63 | 59 | 122 | 60 | 62 | 62 | 32 | 30 | 60 | 28 | 32 |
| 45歳 | 48 | 28 | 20 | 74 | 53 | 135 | 71 | 64 | 64 | 31 | 33 | 71 | 40 | 31 |
| 46歳 | 41 | 19 | 22 | 50 | 60 | 111 | 68 | 43 | 73 | 46 | 27 | 38 | 22 | 16 |
| 47歳 | 35 | 16 | 19 | 50 | 48 | 140 | 70 | 70 | 64 | 33 | 31 | 76 | 37 | 39 |
| 48歳 | 39 | 23 | 16 | 48 | 55 | 112 | 55 | 57 | 53 | 26 | 27 | 59 | 29 | 30 |
| 49歳 | 50 | 20 | 30 | 58 | 50 | 113 | 57 | 56 | 64 | 37 | 27 | 49 | 20 | 29 |
| 50歳 | 31 | 13 | 18 | 39 | 33 | 115 | 63 | 52 | 60 | 36 | 24 | 55 | 27 | 28 |

| | | | | | | | | | | | | | | | |
|--------|-------|-------|-------|-------|-------|-------|-------|-------|-------|-------|-------|-------|-------|-------|-------|
| 50歳 | 36 | 17 | 19 | 94 | 43 | 51 | 117 | 59 | 58 | 60 | 25 | 35 | 57 | 34 | 23 |
| 51歳 | 38 | 24 | 14 | 90 | 41 | 49 | 141 | 72 | 69 | 78 | 36 | 42 | 63 | 36 | 27 |
| 52歳 | 35 | 17 | 18 | 114 | 60 | 54 | 151 | 76 | 75 | 84 | 40 | 44 | 67 | 40 | 31 |
| 53歳 | 34 | 18 | 16 | 114 | 63 | 51 | 144 | 74 | 70 | 63 | 29 | 34 | 81 | 45 | 36 |
| 54歳 | 48 | 28 | 20 | 125 | 68 | 57 | 164 | 74 | 90 | 90 | 42 | 48 | 74 | 32 | 42 |
| 55歳 | 65 | 33 | 32 | 134 | 67 | 67 | 179 | 89 | 90 | 99 | 39 | 60 | 80 | 50 | 30 |
| 56歳 | 75 | 36 | 39 | 140 | 76 | 64 | 184 | 102 | 82 | 98 | 53 | 45 | 86 | 49 | 37 |
| 57歳 | 58 | 31 | 27 | 153 | 69 | 84 | 189 | 98 | 91 | 94 | 47 | 47 | 95 | 51 | 44 |
| 58歳 | 66 | 32 | 34 | 147 | 80 | 67 | 228 | 113 | 115 | 141 | 70 | 71 | 87 | 43 | 44 |
| 59歳 | 68 | 40 | 28 | 150 | 75 | 75 | 206 | 106 | 100 | 122 | 59 | 63 | 84 | 47 | 37 |
| 60歳 | 65 | 38 | 27 | 171 | 89 | 82 | 214 | 107 | 107 | 118 | 63 | 55 | 96 | 44 | 52 |
| 61歳 | 88 | 42 | 46 | 185 | 111 | 111 | 233 | 122 | 111 | 119 | 60 | 59 | 114 | 62 | 52 |
| 62歳 | 87 | 46 | 41 | 189 | 92 | 97 | 251 | 126 | 125 | 136 | 67 | 69 | 115 | 59 | 56 |
| 63歳 | 81 | 41 | 40 | 186 | 95 | 91 | 235 | 112 | 123 | 136 | 70 | 66 | 99 | 42 | 57 |
| 64歳 | 101 | 47 | 54 | 195 | 101 | 94 | 254 | 139 | 115 | 144 | 79 | 65 | 110 | 60 | 50 |
| 65歳 | 105 | 61 | 44 | 207 | 111 | 111 | 281 | 140 | 141 | 148 | 71 | 77 | 133 | 69 | 64 |
| 66歳 | 111 | 60 | 51 | 266 | 153 | 113 | 312 | 158 | 154 | 173 | 87 | 86 | 139 | 71 | 68 |
| 67歳 | 119 | 59 | 60 | 258 | 126 | 132 | 325 | 153 | 172 | 187 | 85 | 102 | 138 | 68 | 70 |
| 68歳 | 114 | 50 | 64 | 219 | 109 | 110 | 316 | 140 | 176 | 174 | 71 | 103 | 142 | 69 | 73 |
| 69歳 | 53 | 25 | 28 | 116 | 69 | 56 | 169 | 82 | 87 | 90 | 49 | 41 | 79 | 33 | 46 |
| 70歳 | 71 | 45 | 26 | 130 | 58 | 72 | 190 | 92 | 98 | 115 | 54 | 61 | 75 | 38 | 37 |
| 71歳 | 73 | 33 | 40 | 164 | 84 | 80 | 223 | 93 | 130 | 124 | 54 | 70 | 99 | 39 | 60 |
| 72歳 | 79 | 32 | 47 | 164 | 67 | 97 | 234 | 98 | 136 | 142 | 62 | 80 | 92 | 36 | 56 |
| 73歳 | 79 | 37 | 42 | 173 | 78 | 95 | 197 | 93 | 104 | 98 | 41 | 57 | 99 | 52 | 47 |
| 74歳 | 79 | 43 | 36 | 154 | 73 | 81 | 235 | 100 | 135 | 137 | 55 | 82 | 98 | 45 | 53 |
| 75歳 | 67 | 33 | 34 | 143 | 67 | 76 | 234 | 97 | 137 | 142 | 53 | 89 | 92 | 44 | 48 |
| 76歳 | 52 | 19 | 33 | 124 | 51 | 73 | 181 | 84 | 97 | 116 | 61 | 55 | 65 | 23 | 42 |
| 77歳 | 66 | 23 | 43 | 168 | 75 | 93 | 208 | 75 | 133 | 117 | 44 | 73 | 91 | 31 | 60 |
| 78歳 | 83 | 39 | 44 | 149 | 62 | 87 | 258 | 106 | 152 | 149 | 62 | 87 | 109 | 44 | 65 |
| 79歳 | 84 | 28 | 56 | 170 | 70 | 100 | 251 | 100 | 151 | 130 | 51 | 79 | 121 | 49 | 72 |
| 80歳 | 79 | 31 | 48 | 178 | 83 | 95 | 214 | 77 | 137 | 126 | 39 | 87 | 88 | 38 | 50 |
| 81歳 | 77 | 28 | 49 | 157 | 57 | 100 | 239 | 106 | 133 | 131 | 56 | 75 | 108 | 50 | 58 |
| 82歳 | 84 | 32 | 52 | 178 | 66 | 112 | 239 | 93 | 146 | 142 | 56 | 86 | 97 | 37 | 60 |
| 83歳 | 91 | 39 | 52 | 164 | 58 | 106 | 258 | 103 | 155 | 156 | 61 | 95 | 102 | 42 | 60 |
| 84歳 | 76 | 23 | 53 | 171 | 82 | 89 | 211 | 91 | 120 | 122 | 55 | 67 | 89 | 36 | 53 |
| 85歳 | 75 | 28 | 47 | 173 | 71 | 102 | 182 | 64 | 118 | 93 | 32 | 61 | 89 | 32 | 57 |
| 86歳 | 75 | 29 | 46 | 155 | 46 | 109 | 189 | 54 | 135 | 96 | 28 | 68 | 93 | 26 | 67 |
| 87歳 | 62 | 22 | 40 | 142 | 52 | 90 | 198 | 70 | 128 | 103 | 38 | 65 | 95 | 32 | 63 |
| 88歳 | 52 | 21 | 31 | 138 | 37 | 101 | 147 | 46 | 101 | 81 | 28 | 53 | 66 | 18 | 48 |
| 89歳 | 66 | 17 | 49 | 135 | 48 | 87 | 183 | 55 | 128 | 106 | 31 | 75 | 77 | 24 | 53 |
| 90歳 | 68 | 9 | 59 | 120 | 41 | 79 | 127 | 34 | 93 | 68 | 17 | 51 | 59 | 17 | 42 |
| 91歳 | 38 | 12 | 26 | 104 | 28 | 76 | 108 | 18 | 90 | 61 | 11 | 50 | 47 | 7 | 40 |
| 92歳 | 38 | 9 | 29 | 93 | 22 | 71 | 90 | 22 | 68 | 44 | 9 | 35 | 46 | 13 | 33 |
| 93歳 | 28 | 8 | 20 | 59 | 17 | 42 | 68 | 19 | 49 | 33 | 8 | 25 | 35 | 11 | 24 |
| 94歳 | 18 | 8 | 10 | 50 | 17 | 33 | 57 | 3 | 54 | 27 | 2 | 25 | 30 | 1 | 29 |
| 95歳 | 17 | 3 | 14 | 59 | 16 | 43 | 51 | 12 | 39 | 22 | 4 | 18 | 29 | 8 | 21 |
| 96歳 | — | — | 0 | 31 | 5 | 26 | 39 | 6 | 33 | 19 | 3 | 16 | 20 | 3 | 17 |
| 97歳 | 10 | 3 | 7 | 25 | 2 | 23 | 16 | 1 | 15 | 6 | 0 | 6 | 10 | 1 | 9 |
| 98歳 | 3 | 0 | 3 | 19 | 5 | 14 | 10 | 2 | 8 | 4 | 1 | 3 | 6 | 1 | 5 |
| 99歳 | 5 | 3 | 2 | 13 | 5 | 8 | 11 | 3 | 8 | 2 | 1 | 1 | 9 | 2 | 7 |
| 100歳以上 | 1 | — | 2 | 33 | 6 | 27 | 26 | 5 | 21 | 13 | 4 | 9 | 13 | 1 | 12 |
| 不詳 | 0 | 0 | 0 | 1 | 1 | 0 | 51 | 32 | 19 | 40 | 22 | 18 | 11 | 10 | 1 |
| 15歳未満 | 547 | 279 | 268 | 1,185 | 590 | 595 | 1,256 | 653 | 603 | 652 | 342 | 310 | 604 | 311 | 293 |
| 15～64歳 | 2,096 | 1,100 | 996 | 5,069 | 2,634 | 2,435 | 6,358 | 3,281 | 3,077 | 3,445 | 1,752 | 1,693 | 2,913 | 1,529 | 1,384 |
| 65歳以上 | 2,197 | 910 | 1,287 | 4,802 | 2,008 | 2,794 | 6,277 | 2,495 | 3,782 | 3,497 | 1,384 | 2,113 | 2,780 | 1,111 | 1,669 |

注) 推計人口は、国勢調査(常住人口)の結果に、各月市町村から報告された人口移動数を加減して算出したものです。
したがって年齢階級によっては人数がマイナスとなる場合があります。「—」で表記しています。

第8表 市町村・年齢（各歳）・男女別人口（続き）

単位：人

| 年齢 | 隠岐 | | 海士 | | 島町 | | 西ノ島 | | 知夫村 | | 隠岐の島町 | | 総数 |
|-----|--------|-------|-------|-------|-------|-------|-------|-----|-----|-----|--------|-------|-------|
| | 総数 | 男 | 総数 | 女 | 男 | 女 | 男 | 女 | 男 | 女 | 男 | 女 | |
| 0歳 | 20,221 | 9,755 | 2,344 | 1,204 | 2,867 | 1,413 | 1,454 | 597 | 298 | 299 | 14,413 | 6,904 | 7,509 |
| 1歳 | 148 | 77 | 16 | 7 | 17 | 7 | 10 | 2 | 1 | 1 | 113 | 60 | 53 |
| 2歳 | 153 | 76 | 19 | 8 | 22 | 10 | 10 | 3 | 1 | 2 | 109 | 52 | 57 |
| 3歳 | 180 | 92 | 20 | 11 | 26 | 14 | 12 | 4 | 2 | 2 | 130 | 67 | 63 |
| 4歳 | 137 | 84 | 15 | 6 | 9 | 4 | 5 | 1 | 1 | 0 | 112 | 70 | 42 |
| 5歳 | 159 | 89 | 21 | 9 | 24 | 14 | 10 | 1 | 0 | 1 | 113 | 63 | 50 |
| 6歳 | 166 | 83 | 21 | 9 | 13 | 8 | 5 | 3 | 2 | 1 | 129 | 61 | 68 |
| 7歳 | 135 | 71 | 14 | 7 | 11 | 9 | 2 | 4 | 1 | 3 | 106 | 54 | 52 |
| 8歳 | 150 | 65 | 19 | 10 | 22 | 11 | 11 | 4 | 1 | 0 | 108 | 44 | 64 |
| 9歳 | 127 | 74 | 13 | 4 | 17 | 14 | 3 | 3 | 3 | 0 | 94 | 48 | 46 |
| 10歳 | 151 | 78 | 16 | 11 | 13 | 9 | 4 | 5 | 2 | 3 | 117 | 62 | 55 |
| 11歳 | 146 | 77 | 10 | 4 | 11 | 5 | 6 | 3 | 2 | 1 | 122 | 64 | 58 |
| 12歳 | 136 | 72 | 9 | 3 | 16 | 8 | 8 | 6 | 2 | 4 | 105 | 59 | 46 |
| 13歳 | 164 | 82 | 13 | 6 | 15 | 5 | 10 | 6 | 3 | 3 | 130 | 68 | 62 |
| 14歳 | 147 | 75 | 14 | 4 | 20 | 12 | 8 | 4 | 2 | 2 | 109 | 57 | 52 |
| 15歳 | 166 | 87 | 21 | 10 | 20 | 10 | 10 | 4 | 0 | 4 | 121 | 66 | 55 |
| 16歳 | 177 | 91 | 34 | 16 | 21 | 13 | 8 | 7 | 5 | 2 | 115 | 57 | 58 |
| 17歳 | 184 | 83 | 45 | 18 | 20 | 13 | 7 | 1 | 0 | 1 | 118 | 52 | 66 |
| 18歳 | 177 | 91 | 35 | 19 | 21 | 9 | 12 | 5 | 5 | 0 | 116 | 58 | 58 |
| 19歳 | 153 | 71 | 26 | 13 | 17 | 10 | 7 | 3 | 2 | 1 | 107 | 46 | 61 |
| 20歳 | 129 | 60 | 14 | 8 | 17 | 8 | 9 | 3 | 2 | 1 | 95 | 44 | 51 |
| 21歳 | 130 | 67 | 10 | 4 | 6 | 3 | 3 | 1 | — | 2 | 113 | 59 | 54 |
| 22歳 | 126 | 73 | 15 | 7 | 3 | — | 4 | — | — | 1 | 109 | 68 | 41 |
| 23歳 | 96 | 62 | 12 | 5 | — | 0 | — | 1 | 0 | 0 | 88 | 56 | 32 |
| 24歳 | 72 | 43 | 6 | 2 | 5 | 4 | 1 | 1 | 0 | 1 | 60 | 35 | 25 |
| 25歳 | 18 | 15 | 3 | — | — | — | — | 0 | — | 1 | 22 | 13 | 9 |
| 26歳 | 29 | 24 | 4 | — | — | 4 | 3 | 0 | — | 1 | 18 | 14 | 4 |
| 27歳 | 66 | 38 | 14 | 8 | 7 | 6 | 1 | 1 | 0 | 1 | 44 | 24 | 20 |
| 28歳 | 86 | 34 | 8 | 6 | 12 | 1 | 11 | 1 | 1 | 0 | 65 | 26 | 39 |
| 29歳 | 136 | 73 | 8 | 4 | 21 | 11 | 10 | 3 | 2 | 1 | 104 | 56 | 48 |
| 30歳 | 156 | 88 | 18 | 9 | 29 | 23 | 6 | 5 | 3 | 2 | 104 | 53 | 51 |
| 31歳 | 176 | 92 | 25 | 13 | 24 | 17 | 7 | 3 | 2 | 1 | 124 | 61 | 63 |
| 32歳 | 155 | 82 | 21 | 12 | 24 | 15 | 9 | 1 | 1 | 0 | 109 | 57 | 52 |
| 33歳 | 187 | 100 | 20 | 13 | 26 | 18 | 8 | 9 | 5 | 4 | 132 | 70 | 62 |
| 34歳 | 189 | 107 | 14 | 6 | 33 | 18 | 15 | 3 | 2 | 1 | 139 | 81 | 58 |
| 35歳 | 205 | 106 | 26 | 14 | 35 | 23 | 12 | 3 | 1 | 2 | 141 | 68 | 73 |
| 36歳 | 184 | 104 | 20 | 12 | 23 | 13 | 10 | 8 | 6 | 2 | 133 | 73 | 60 |
| 37歳 | 200 | 115 | 21 | 16 | 24 | 13 | 11 | 3 | 1 | 2 | 152 | 85 | 67 |
| 38歳 | 181 | 98 | 21 | 11 | 32 | 16 | 16 | 3 | 0 | 3 | 125 | 71 | 54 |
| 39歳 | 210 | 105 | 24 | 17 | 31 | 19 | 12 | 2 | 3 | — | 153 | 76 | 77 |
| 40歳 | 204 | 103 | 22 | 11 | 28 | 18 | 10 | 6 | 2 | 4 | 148 | 72 | 76 |
| 41歳 | 216 | 108 | 29 | 14 | 28 | 14 | 14 | 3 | 3 | 0 | 156 | 77 | 79 |
| 42歳 | 246 | 138 | 26 | 18 | 31 | 19 | 19 | 6 | 1 | 5 | 176 | 100 | 76 |
| 43歳 | 208 | 107 | 25 | 16 | 38 | 14 | 17 | 5 | 2 | 3 | 147 | 75 | 72 |
| 44歳 | 200 | 105 | 21 | 12 | 25 | 16 | 9 | 1 | 1 | 0 | 153 | 76 | 77 |
| 45歳 | 172 | 84 | 19 | 10 | 27 | 10 | 17 | 4 | 2 | 2 | 122 | 62 | 60 |
| 46歳 | 189 | 91 | 17 | 9 | 29 | 11 | 18 | 3 | 3 | 2 | 140 | 70 | 70 |
| 47歳 | 152 | 81 | 15 | 8 | 19 | 10 | 9 | 4 | 1 | 3 | 114 | 62 | 52 |
| 48歳 | 208 | 101 | 22 | 10 | 23 | 12 | 11 | 7 | 5 | 2 | 156 | 74 | 82 |
| 49歳 | 199 | 102 | 19 | 9 | 25 | 17 | 8 | 6 | 4 | 2 | 149 | 72 | 77 |
| 50歳 | 139 | 73 | 18 | 12 | 16 | 9 | 7 | 5 | 3 | 2 | 100 | 49 | 51 |

| | | | | | | | | | | | | | | | | |
|--------|-------|-------|-------|-------|-----|-----|-----|-------|-----|-----|-----|-----|-----|-------|-------|-------|
| 50歳 | 198 | 116 | 82 | 18 | 9 | 9 | 12 | 18 | 18 | 6 | 6 | 4 | 2 | 156 | 91 | 65 |
| 51歳 | 216 | 113 | 103 | 18 | 12 | 6 | 14 | 32 | 18 | 18 | 13 | 3 | 2 | 161 | 84 | 77 |
| 52歳 | 201 | 110 | 91 | 16 | 10 | 10 | 13 | 21 | 21 | 7 | 4 | 4 | 3 | 160 | 89 | 71 |
| 53歳 | 208 | 107 | 101 | 22 | 11 | 11 | 14 | 27 | 14 | 14 | 7 | 3 | 4 | 152 | 80 | 72 |
| 54歳 | 225 | 129 | 96 | 28 | 19 | 9 | 15 | 24 | 9 | 9 | 7 | 2 | 5 | 166 | 93 | 73 |
| 55歳 | 266 | 134 | 132 | 34 | 19 | 15 | 18 | 36 | 18 | 18 | 4 | 2 | 2 | 192 | 95 | 97 |
| 56歳 | 293 | 150 | 143 | 35 | 17 | 18 | 14 | 34 | 17 | 20 | 10 | 8 | 2 | 214 | 111 | 103 |
| 57歳 | 278 | 144 | 134 | 34 | 14 | 20 | 22 | 47 | 25 | 25 | 5 | 4 | 1 | 192 | 104 | 88 |
| 58歳 | 319 | 166 | 153 | 38 | 18 | 20 | 24 | 44 | 24 | 24 | 9 | 3 | 6 | 228 | 125 | 103 |
| 59歳 | 295 | 151 | 144 | 36 | 23 | 13 | 25 | 46 | 21 | 21 | 8 | 4 | 4 | 205 | 99 | 106 |
| 60歳 | 354 | 192 | 162 | 42 | 24 | 18 | 33 | 72 | 39 | 39 | 13 | 8 | 5 | 227 | 127 | 100 |
| 61歳 | 343 | 189 | 154 | 36 | 16 | 20 | 35 | 55 | 20 | 20 | 11 | 8 | 3 | 241 | 130 | 111 |
| 62歳 | 376 | 190 | 186 | 41 | 24 | 17 | 28 | 57 | 29 | 29 | 11 | 7 | 4 | 267 | 131 | 136 |
| 63歳 | 386 | 198 | 188 | 43 | 23 | 20 | 32 | 66 | 34 | 34 | 10 | 5 | 5 | 267 | 138 | 129 |
| 64歳 | 413 | 213 | 200 | 48 | 27 | 21 | 34 | 66 | 32 | 32 | 10 | 2 | 8 | 289 | 150 | 139 |
| 65歳 | 464 | 240 | 224 | 43 | 21 | 22 | 32 | 67 | 41 | 41 | 18 | 11 | 7 | 330 | 176 | 154 |
| 66歳 | 467 | 246 | 221 | 46 | 25 | 21 | 38 | 67 | 29 | 29 | 12 | 6 | 6 | 342 | 177 | 165 |
| 67歳 | 501 | 260 | 241 | 48 | 26 | 22 | 45 | 81 | 36 | 36 | 20 | 11 | 9 | 352 | 178 | 174 |
| 68歳 | 426 | 217 | 209 | 53 | 30 | 23 | 31 | 63 | 17 | 17 | 17 | 11 | 6 | 293 | 145 | 148 |
| 69歳 | 228 | 108 | 120 | 28 | 13 | 15 | 15 | 27 | 12 | 12 | 10 | 4 | 6 | 163 | 76 | 87 |
| 70歳 | 273 | 148 | 125 | 33 | 17 | 16 | 25 | 50 | 25 | 25 | 15 | 10 | 5 | 175 | 96 | 79 |
| 71歳 | 296 | 138 | 158 | 40 | 19 | 21 | 25 | 49 | 24 | 24 | 11 | 7 | 4 | 196 | 87 | 109 |
| 72歳 | 289 | 144 | 145 | 35 | 14 | 21 | 26 | 45 | 19 | 19 | 14 | 5 | 9 | 195 | 99 | 96 |
| 73歳 | 312 | 142 | 170 | 37 | 17 | 20 | 26 | 53 | 27 | 27 | 9 | 5 | 4 | 213 | 94 | 119 |
| 74歳 | 303 | 142 | 161 | 33 | 15 | 18 | 27 | 48 | 21 | 21 | 18 | 10 | 8 | 204 | 90 | 114 |
| 75歳 | 265 | 114 | 151 | 26 | 10 | 16 | 19 | 46 | 27 | 27 | 14 | 9 | 5 | 179 | 76 | 103 |
| 76歳 | 251 | 110 | 141 | 37 | 24 | 13 | 13 | 36 | 23 | 23 | 10 | 4 | 6 | 168 | 69 | 99 |
| 77歳 | 281 | 132 | 149 | 32 | 15 | 17 | 18 | 39 | 21 | 21 | 17 | 7 | 10 | 193 | 92 | 101 |
| 78歳 | 270 | 95 | 175 | 28 | 7 | 21 | 12 | 39 | 27 | 27 | 9 | 4 | 5 | 194 | 72 | 122 |
| 79歳 | 319 | 132 | 187 | 43 | 20 | 23 | 17 | 41 | 24 | 24 | 18 | 10 | 8 | 217 | 85 | 132 |
| 80歳 | 290 | 108 | 182 | 36 | 15 | 21 | 18 | 39 | 21 | 21 | 9 | 2 | 7 | 206 | 73 | 133 |
| 81歳 | 280 | 102 | 178 | 27 | 7 | 20 | 22 | 47 | 25 | 25 | 11 | 3 | 7 | 196 | 70 | 126 |
| 82歳 | 282 | 107 | 175 | 32 | 14 | 18 | 18 | 36 | 18 | 18 | 12 | 6 | 6 | 202 | 69 | 133 |
| 83歳 | 284 | 107 | 177 | 46 | 16 | 30 | 21 | 47 | 26 | 26 | 9 | 7 | 2 | 182 | 63 | 119 |
| 84歳 | 214 | 87 | 127 | 32 | 10 | 22 | 13 | 33 | 20 | 20 | 4 | 2 | 2 | 145 | 62 | 83 |
| 85歳 | 229 | 70 | 159 | 24 | 9 | 15 | 13 | 47 | 34 | 34 | 8 | 4 | 4 | 150 | 44 | 106 |
| 86歳 | 217 | 78 | 139 | 25 | 7 | 18 | 16 | 46 | 30 | 30 | 8 | 3 | 5 | 138 | 52 | 86 |
| 87歳 | 198 | 66 | 132 | 23 | 9 | 14 | 11 | 29 | 18 | 18 | 11 | 1 | 10 | 135 | 45 | 90 |
| 88歳 | 189 | 52 | 137 | 25 | 8 | 17 | 10 | 35 | 25 | 25 | 8 | 2 | 6 | 121 | 32 | 89 |
| 89歳 | 164 | 41 | 123 | 16 | 4 | 12 | 4 | 17 | 13 | 13 | 3 | 0 | 3 | 128 | 33 | 95 |
| 90歳 | 146 | 39 | 107 | 20 | 6 | 14 | 2 | 19 | 17 | 17 | 3 | 3 | 0 | 104 | 28 | 76 |
| 91歳 | 140 | 29 | 111 | 13 | 4 | 9 | 3 | 26 | 23 | 23 | 5 | 1 | 4 | 96 | 21 | 75 |
| 92歳 | 115 | 28 | 87 | 17 | 2 | 15 | 8 | 20 | 12 | 12 | 2 | 0 | 2 | 76 | 18 | 58 |
| 93歳 | 74 | 21 | 53 | 14 | 5 | 9 | 4 | 12 | 8 | 8 | 1 | 1 | 0 | 47 | 11 | 36 |
| 94歳 | 63 | 11 | 52 | — | 0 | — | 0 | 12 | 12 | 12 | 3 | 1 | 2 | 49 | 10 | 39 |
| 95歳 | 49 | 14 | 35 | 4 | 1 | 3 | 2 | 7 | 5 | 5 | 1 | 0 | 1 | 37 | 11 | 26 |
| 96歳 | 54 | 13 | 41 | 9 | 3 | 6 | 1 | 5 | 4 | 4 | 0 | 0 | 0 | 40 | 9 | 31 |
| 97歳 | 26 | 4 | 22 | 4 | 2 | 2 | 0 | 5 | 5 | 5 | 1 | 0 | 1 | 16 | 2 | 14 |
| 98歳 | 27 | 7 | 20 | 4 | 2 | 2 | 2 | 3 | 3 | 3 | 0 | 0 | 0 | 20 | 3 | 17 |
| 99歳 | 14 | 1 | 13 | 3 | 1 | 2 | 0 | 3 | 3 | 3 | 0 | — | 1 | 8 | 1 | 7 |
| 100歳以上 | 26 | 0 | 26 | 2 | 1 | 1 | 1 | 6 | 5 | 5 | 1 | 0 | 1 | 17 | — | 19 |
| 不詳 | 4 | 3 | 1 | 0 | 0 | 0 | 0 | 0 | 0 | 0 | 0 | 0 | 0 | 4 | 3 | 1 |
| 15歳未満 | 2,265 | 1,182 | 1,083 | 241 | 122 | 119 | 142 | 256 | 114 | 114 | 50 | 23 | 27 | 1,718 | 895 | 823 |
| 15～64歳 | 9,926 | 5,217 | 4,709 | 1,166 | 619 | 547 | 733 | 1,360 | 627 | 627 | 236 | 126 | 110 | 7,164 | 3,739 | 3,425 |
| 65歳以上 | 8,026 | 3,353 | 4,673 | 937 | 399 | 538 | 538 | 1,251 | 713 | 713 | 311 | 149 | 162 | 5,527 | 2,267 | 3,260 |

注) 推計人口は、国勢調査(常住人口)の結果に、各月市町村から報告された人口移動数を加減して算出したものです。
したがって年齢階級によっては人数がマイナスとなる場合があります。「—」で表記しています。

第9表 年齢（5歳階級）・男女・移動理由別移動者数

男女計

単位：人

| 年齢階級 | 総数 | 原因者 | | | | | | | | | | 同伴者 |
|-------------|---------------|---------------|--------------|--------------|------------|--------------|----------------|------------|--------------|--------------|------------|--------------|
| | | 総数 | 転勤 | 就職 | 転職・転業 | 就学・卒業 | 結婚・離婚 縁組・離縁 | 住宅 | 退職 家族の事情 | その他 | 不詳 | |
| 県外転入 | 13,099 | 10,209 | 2,372 | 2,439 | 890 | 860 | 750 | 212 | 1,491 | 1,169 | 26 | 2,890 |
| 0～4歳 | 857 | 28 | 0 | 0 | 0 | 0 | 1 | 0 | 20 | 7 | 0 | 829 |
| 5～9歳 | 470 | 17 | 0 | 0 | 0 | 1 | 2 | 0 | 10 | 4 | 0 | 453 |
| 10～14歳 | 232 | 33 | 0 | 0 | 0 | 8 | 0 | 0 | 8 | 17 | 0 | 199 |
| 15～19歳 | 739 | 655 | 26 | 114 | 10 | 392 | 7 | 0 | 37 | 68 | 1 | 84 |
| 20～24歳 | 2,078 | 1,987 | 250 | 832 | 133 | 314 | 89 | 14 | 175 | 174 | 6 | 91 |
| 25～29歳 | 2,291 | 2,046 | 479 | 524 | 260 | 76 | 278 | 18 | 218 | 190 | 3 | 245 |
| 30～34歳 | 1,767 | 1,480 | 414 | 309 | 176 | 39 | 161 | 43 | 171 | 165 | 2 | 287 |
| 35～39歳 | 1,350 | 1,120 | 317 | 252 | 113 | 12 | 106 | 27 | 146 | 143 | 4 | 230 |
| 40～44歳 | 948 | 804 | 276 | 166 | 80 | 7 | 53 | 12 | 105 | 101 | 4 | 144 |
| 45～49歳 | 711 | 622 | 271 | 114 | 51 | 5 | 22 | 17 | 74 | 65 | 3 | 89 |
| 50～54歳 | 467 | 416 | 188 | 72 | 27 | 3 | 13 | 9 | 66 | 38 | 0 | 51 |
| 55～59歳 | 351 | 302 | 110 | 36 | 22 | 2 | 9 | 11 | 73 | 38 | 1 | 49 |
| 60～64歳 | 324 | 263 | 31 | 16 | 16 | 0 | 3 | 19 | 142 | 36 | 0 | 61 |
| 65～69歳 | 230 | 189 | 6 | 3 | 2 | 0 | 5 | 22 | 116 | 34 | 1 | 41 |
| 70～74歳 | 90 | 75 | 1 | 0 | 0 | 1 | 0 | 10 | 38 | 25 | 0 | 15 |
| 75～79歳 | 66 | 53 | 2 | 0 | 0 | 0 | 1 | 2 | 28 | 20 | 0 | 13 |
| 80～84歳 | 58 | 53 | 0 | 1 | 0 | 0 | 0 | 3 | 28 | 20 | 1 | 5 |
| 85～89歳 | 39 | 36 | 1 | 0 | 0 | 0 | 0 | 1 | 19 | 15 | 0 | 3 |
| 90～94歳 | 22 | 21 | 0 | 0 | 0 | 0 | 0 | 3 | 11 | 7 | 0 | 1 |
| 95～99歳 | 9 | 9 | 0 | 0 | 0 | 0 | 0 | 1 | 6 | 2 | 0 | 0 |
| 100歳以上 | 0 | 0 | 0 | 0 | 0 | 0 | 0 | 0 | 0 | 0 | 0 | 0 |
| 年齢不詳 | 0 | 0 | 0 | 0 | 0 | 0 | 0 | 0 | 0 | 0 | 0 | 0 |
| 県外転出 | 13,749 | 11,156 | 2,550 | 2,912 | 887 | 1,380 | 728 | 228 | 1,170 | 1,199 | 102 | 2,593 |
| 0～4歳 | 733 | 24 | 0 | 0 | 0 | 0 | 1 | 0 | 12 | 11 | 0 | 709 |
| 5～9歳 | 421 | 17 | 0 | 0 | 0 | 3 | 1 | 0 | 5 | 8 | 0 | 404 |
| 10～14歳 | 254 | 32 | 0 | 0 | 0 | 10 | 2 | 0 | 15 | 5 | 0 | 222 |
| 15～19歳 | 1,235 | 1,093 | 7 | 276 | 13 | 714 | 9 | 1 | 20 | 51 | 2 | 142 |
| 20～24歳 | 3,191 | 3,105 | 220 | 1,745 | 147 | 526 | 104 | 21 | 115 | 205 | 22 | 86 |
| 25～29歳 | 2,131 | 1,960 | 507 | 532 | 231 | 65 | 263 | 21 | 135 | 182 | 24 | 171 |
| 30～34歳 | 1,550 | 1,311 | 481 | 131 | 163 | 16 | 174 | 28 | 152 | 150 | 16 | 239 |
| 35～39歳 | 1,123 | 943 | 377 | 79 | 114 | 16 | 77 | 28 | 104 | 136 | 12 | 180 |
| 40～44歳 | 847 | 710 | 300 | 62 | 78 | 11 | 48 | 27 | 71 | 109 | 4 | 137 |
| 45～49歳 | 637 | 548 | 257 | 41 | 61 | 9 | 23 | 11 | 72 | 68 | 6 | 89 |
| 50～54歳 | 456 | 398 | 206 | 19 | 35 | 4 | 15 | 20 | 58 | 36 | 5 | 58 |
| 55～59歳 | 336 | 290 | 140 | 10 | 23 | 4 | 6 | 13 | 54 | 36 | 4 | 46 |
| 60～64歳 | 201 | 174 | 39 | 10 | 11 | 1 | 17 | 16 | 70 | 25 | 1 | 27 |
| 65～69歳 | 133 | 110 | 9 | 4 | 7 | 1 | 4 | 13 | 43 | 27 | 2 | 23 |
| 70～74歳 | 70 | 63 | 2 | 0 | 3 | 0 | 0 | 5 | 31 | 22 | 0 | 7 |
| 75～79歳 | 87 | 67 | 1 | 1 | 0 | 0 | 0 | 5 | 45 | 14 | 1 | 20 |
| 80～84歳 | 131 | 109 | 3 | 0 | 1 | 0 | 0 | 10 | 61 | 32 | 2 | 22 |
| 85～89歳 | 129 | 120 | 1 | 2 | 0 | 0 | 0 | 5 | 63 | 48 | 1 | 9 |
| 90～94歳 | 62 | 61 | 0 | 0 | 0 | 0 | 0 | 2 | 32 | 27 | 0 | 1 |
| 95～99歳 | 19 | 18 | 0 | 0 | 0 | 0 | 0 | 1 | 11 | 6 | 0 | 1 |
| 100歳以上 | 3 | 3 | 0 | 0 | 0 | 0 | 0 | 1 | 1 | 1 | 0 | 0 |
| 年齢不詳 | 0 | 0 | 0 | 0 | 0 | 0 | 0 | 0 | 0 | 0 | 0 | 0 |
| 県内移動 | 7,764 | 5,833 | 1,781 | 817 | 277 | 346 | 1,042 | 396 | 650 | 508 | 16 | 1,931 |
| 0～4歳 | 623 | 39 | 0 | 0 | 0 | 0 | 1 | 0 | 23 | 15 | 0 | 584 |
| 5～9歳 | 344 | 27 | 0 | 0 | 0 | 3 | 0 | 0 | 18 | 5 | 1 | 317 |
| 10～14歳 | 156 | 35 | 0 | 0 | 0 | 16 | 2 | 0 | 11 | 5 | 1 | 121 |
| 15～19歳 | 479 | 390 | 8 | 110 | 11 | 192 | 11 | 13 | 27 | 17 | 1 | 89 |
| 20～24歳 | 1,059 | 994 | 130 | 422 | 49 | 79 | 148 | 47 | 56 | 60 | 3 | 65 |
| 25～29歳 | 1,242 | 1,098 | 348 | 137 | 76 | 12 | 328 | 62 | 75 | 57 | 3 | 144 |
| 30～34歳 | 1,060 | 863 | 339 | 47 | 46 | 12 | 267 | 55 | 53 | 43 | 1 | 197 |
| 35～39歳 | 747 | 591 | 210 | 32 | 42 | 14 | 146 | 50 | 51 | 42 | 4 | 156 |
| 40～44歳 | 545 | 454 | 210 | 28 | 19 | 9 | 80 | 40 | 38 | 30 | 0 | 91 |
| 45～49歳 | 336 | 291 | 161 | 12 | 9 | 3 | 26 | 28 | 34 | 18 | 0 | 45 |
| 50～54歳 | 353 | 318 | 192 | 13 | 11 | 0 | 19 | 21 | 34 | 28 | 0 | 35 |
| 55～59歳 | 289 | 264 | 164 | 11 | 6 | 3 | 7 | 17 | 33 | 23 | 0 | 25 |
| 60～64歳 | 140 | 123 | 14 | 3 | 4 | 3 | 6 | 18 | 60 | 14 | 1 | 17 |
| 65～69歳 | 85 | 73 | 0 | 1 | 2 | 0 | 0 | 14 | 35 | 21 | 0 | 12 |
| 70～74歳 | 51 | 45 | 2 | 0 | 0 | 0 | 1 | 7 | 21 | 14 | 0 | 6 |
| 75～79歳 | 49 | 38 | 0 | 1 | 1 | 0 | 0 | 5 | 12 | 19 | 0 | 11 |
| 80～84歳 | 58 | 52 | 1 | 0 | 1 | 0 | 0 | 8 | 19 | 22 | 1 | 6 |
| 85～89歳 | 75 | 68 | 2 | 0 | 0 | 0 | 0 | 5 | 27 | 34 | 0 | 7 |
| 90～94歳 | 49 | 46 | 0 | 0 | 0 | 0 | 0 | 5 | 17 | 24 | 0 | 3 |
| 95～99歳 | 20 | 20 | 0 | 0 | 0 | 0 | 0 | 1 | 3 | 16 | 0 | 0 |
| 100歳以上 | 4 | 4 | 0 | 0 | 0 | 0 | 0 | 0 | 3 | 1 | 0 | 0 |
| 年齢不詳 | 0 | 0 | 0 | 0 | 0 | 0 | 0 | 0 | 0 | 0 | 0 | 0 |

注1) 「県外転入」には市町村長が職権により住民票に「記載」した者の数、「県外転出」には住民票から「削除」した者の数が含まれていない。

2) 「原因者」については、調査票の「転入される方」欄に記載した者、「同伴者」については、調査票の「いっしょに転入される方」欄に記載した者とする。

第9表 年齢（5歳階級）・男女・移動理由別移動者数（続き）

単位：人

| 年齢階級 | 総数 | 原因者 | | | | | | | | | | 同伴者 |
|-------------|--------------|--------------|--------------|--------------|------------|------------|----------------|------------|------------|------------|-----------|------------|
| | | 総数 | 転勤 | 就職 | 転職・転業 | 就学・卒業 | 結婚・離婚 縁組・離縁 | 住宅 | 退 家族の事情 | 職 | その他 | |
| 県外転入 | 7,134 | 6,238 | 1,997 | 1,489 | 596 | 507 | 150 | 132 | 791 | 564 | 12 | 896 |
| 0～4歳 | 440 | 15 | 0 | 0 | 0 | 0 | 1 | 0 | 11 | 3 | 0 | 425 |
| 5～9歳 | 232 | 8 | 0 | 0 | 0 | 1 | 1 | 0 | 5 | 1 | 0 | 224 |
| 10～14歳 | 113 | 21 | 0 | 0 | 0 | 4 | 0 | 0 | 4 | 13 | 0 | 92 |
| 15～19歳 | 426 | 386 | 20 | 62 | 7 | 232 | 2 | 0 | 24 | 39 | 0 | 40 |
| 20～24歳 | 1,123 | 1,098 | 200 | 440 | 68 | 180 | 20 | 8 | 96 | 84 | 2 | 25 |
| 25～29歳 | 1,168 | 1,151 | 385 | 322 | 164 | 44 | 47 | 10 | 95 | 83 | 1 | 17 |
| 30～34歳 | 929 | 904 | 346 | 194 | 127 | 28 | 37 | 29 | 81 | 61 | 1 | 25 |
| 35～39歳 | 688 | 670 | 262 | 168 | 78 | 7 | 17 | 18 | 65 | 53 | 2 | 18 |
| 40～44歳 | 559 | 544 | 235 | 110 | 58 | 6 | 14 | 8 | 52 | 59 | 2 | 15 |
| 45～49歳 | 459 | 455 | 240 | 85 | 35 | 3 | 3 | 12 | 42 | 33 | 2 | 4 |
| 50～54歳 | 320 | 316 | 175 | 61 | 23 | 1 | 2 | 5 | 29 | 20 | 0 | 4 |
| 55～59歳 | 232 | 231 | 101 | 32 | 19 | 0 | 2 | 5 | 48 | 23 | 1 | 1 |
| 60～64歳 | 199 | 197 | 27 | 12 | 15 | 0 | 3 | 12 | 101 | 27 | 0 | 2 |
| 65～69歳 | 134 | 132 | 5 | 3 | 2 | 0 | 1 | 15 | 81 | 24 | 1 | 2 |
| 70～74歳 | 52 | 52 | 0 | 0 | 0 | 1 | 0 | 7 | 26 | 18 | 0 | 0 |
| 75～79歳 | 29 | 28 | 0 | 0 | 0 | 0 | 0 | 2 | 15 | 11 | 0 | 1 |
| 80～84歳 | 18 | 17 | 0 | 0 | 0 | 0 | 0 | 0 | 7 | 10 | 0 | 1 |
| 85～89歳 | 8 | 8 | 1 | 0 | 0 | 0 | 0 | 0 | 5 | 2 | 0 | 0 |
| 90～94歳 | 4 | 4 | 0 | 0 | 0 | 0 | 0 | 1 | 3 | 0 | 0 | 0 |
| 95～99歳 | 1 | 1 | 0 | 0 | 0 | 0 | 0 | 0 | 1 | 0 | 0 | 0 |
| 100歳以上 | 0 | 0 | 0 | 0 | 0 | 0 | 0 | 0 | 0 | 0 | 0 | 0 |
| 年齢不詳 | 0 | 0 | 0 | 0 | 0 | 0 | 0 | 0 | 0 | 0 | 0 | 0 |
| 県外転出 | 7,354 | 6,512 | 2,048 | 1,632 | 578 | 784 | 140 | 134 | 558 | 576 | 62 | 842 |
| 0～4歳 | 377 | 15 | 0 | 0 | 0 | 0 | 1 | 0 | 6 | 8 | 0 | 362 |
| 5～9歳 | 215 | 9 | 0 | 0 | 0 | 2 | 1 | 0 | 2 | 4 | 0 | 206 |
| 10～14歳 | 125 | 21 | 0 | 0 | 0 | 7 | 1 | 0 | 10 | 3 | 0 | 104 |
| 15～19歳 | 698 | 638 | 4 | 199 | 9 | 378 | 2 | 0 | 8 | 37 | 1 | 60 |
| 20～24歳 | 1,672 | 1,642 | 162 | 892 | 72 | 326 | 19 | 8 | 58 | 95 | 10 | 30 |
| 25～29歳 | 1,093 | 1,075 | 372 | 319 | 136 | 42 | 39 | 11 | 62 | 80 | 14 | 18 |
| 30～34歳 | 783 | 770 | 374 | 69 | 111 | 9 | 36 | 21 | 74 | 65 | 11 | 13 |
| 35～39歳 | 613 | 596 | 296 | 51 | 81 | 9 | 20 | 18 | 49 | 64 | 8 | 17 |
| 40～44歳 | 491 | 481 | 249 | 44 | 62 | 2 | 10 | 19 | 35 | 58 | 2 | 10 |
| 45～49歳 | 390 | 385 | 225 | 29 | 43 | 3 | 5 | 7 | 35 | 34 | 4 | 5 |
| 50～54歳 | 303 | 299 | 189 | 11 | 27 | 0 | 1 | 10 | 35 | 23 | 3 | 4 |
| 55～59歳 | 222 | 220 | 130 | 5 | 18 | 4 | 3 | 10 | 22 | 25 | 3 | 2 |
| 60～64歳 | 141 | 137 | 38 | 7 | 10 | 1 | 1 | 10 | 52 | 17 | 1 | 4 |
| 65～69歳 | 74 | 70 | 7 | 4 | 5 | 1 | 1 | 9 | 21 | 20 | 2 | 4 |
| 70～74歳 | 32 | 32 | 1 | 0 | 3 | 0 | 0 | 3 | 15 | 10 | 0 | 0 |
| 75～79歳 | 36 | 34 | 0 | 1 | 0 | 0 | 0 | 3 | 24 | 6 | 0 | 2 |
| 80～84歳 | 38 | 37 | 1 | 0 | 1 | 0 | 0 | 4 | 20 | 9 | 2 | 1 |
| 85～89歳 | 32 | 32 | 0 | 1 | 0 | 0 | 0 | 1 | 17 | 12 | 1 | 0 |
| 90～94歳 | 11 | 11 | 0 | 0 | 0 | 0 | 0 | 0 | 7 | 4 | 0 | 0 |
| 95～99歳 | 7 | 7 | 0 | 0 | 0 | 0 | 0 | 0 | 5 | 2 | 0 | 0 |
| 100歳以上 | 1 | 1 | 0 | 0 | 0 | 0 | 0 | 0 | 1 | 0 | 0 | 0 |
| 年齢不詳 | 0 | 0 | 0 | 0 | 0 | 0 | 0 | 0 | 0 | 0 | 0 | 0 |
| 県内移動 | 4,074 | 3,418 | 1,386 | 418 | 163 | 205 | 397 | 256 | 335 | 247 | 11 | 656 |
| 0～4歳 | 318 | 23 | 0 | 0 | 0 | 0 | 1 | 0 | 17 | 5 | 0 | 295 |
| 5～9歳 | 183 | 19 | 0 | 0 | 0 | 3 | 0 | 0 | 11 | 4 | 1 | 164 |
| 10～14歳 | 73 | 25 | 0 | 0 | 0 | 12 | 2 | 0 | 7 | 3 | 1 | 48 |
| 15～19歳 | 266 | 226 | 5 | 66 | 4 | 117 | 2 | 8 | 9 | 14 | 1 | 40 |
| 20～24歳 | 500 | 477 | 86 | 196 | 25 | 42 | 48 | 24 | 30 | 24 | 2 | 23 |
| 25～29歳 | 619 | 599 | 224 | 83 | 42 | 5 | 122 | 44 | 43 | 33 | 3 | 20 |
| 30～34歳 | 536 | 511 | 252 | 24 | 30 | 9 | 105 | 41 | 29 | 20 | 1 | 25 |
| 35～39歳 | 377 | 362 | 169 | 16 | 27 | 8 | 60 | 34 | 22 | 25 | 1 | 15 |
| 40～44歳 | 305 | 290 | 176 | 12 | 12 | 2 | 32 | 26 | 18 | 12 | 0 | 15 |
| 45～49歳 | 212 | 210 | 135 | 6 | 7 | 2 | 11 | 21 | 14 | 14 | 0 | 2 |
| 50～54歳 | 245 | 243 | 170 | 7 | 6 | 0 | 9 | 15 | 17 | 19 | 0 | 2 |
| 55～59歳 | 215 | 214 | 152 | 5 | 4 | 2 | 4 | 14 | 18 | 15 | 0 | 1 |
| 60～64歳 | 87 | 86 | 13 | 3 | 3 | 3 | 1 | 11 | 41 | 10 | 1 | 1 |
| 65～69歳 | 43 | 43 | 0 | 0 | 2 | 0 | 0 | 9 | 20 | 12 | 0 | 0 |
| 70～74歳 | 22 | 22 | 1 | 0 | 0 | 0 | 0 | 4 | 11 | 6 | 0 | 0 |
| 75～79歳 | 15 | 15 | 0 | 0 | 1 | 0 | 0 | 2 | 6 | 6 | 0 | 0 |
| 80～84歳 | 18 | 16 | 1 | 0 | 0 | 0 | 0 | 1 | 6 | 8 | 0 | 2 |
| 85～89歳 | 24 | 22 | 2 | 0 | 0 | 0 | 2 | 8 | 10 | 10 | 0 | 2 |
| 90～94歳 | 12 | 11 | 0 | 0 | 0 | 0 | 0 | 6 | 5 | 5 | 0 | 1 |
| 95～99歳 | 3 | 3 | 0 | 0 | 0 | 0 | 0 | 1 | 2 | 0 | 0 | 0 |
| 100歳以上 | 1 | 1 | 0 | 0 | 0 | 0 | 0 | 0 | 1 | 0 | 0 | 0 |
| 年齢不詳 | 0 | 0 | 0 | 0 | 0 | 0 | 0 | 0 | 0 | 0 | 0 | 0 |

注1) 「県外転入」には市町村長が職権により住民票に「記載」した者の数、「県外転出」には住民票から「消除」した者の数が含まれていない。

2) 「原因者」については、調査票の「転入される方」欄に記載した者、「同伴者」については、調査票の「いっしょに転入される方」欄に記載した者とする。

第9表 年齢（5歳階級）・男女・移動理由別移動者数（続き）

単位：人

| 年齢階級 | 総数 | 原因者 | | | | | | | | | | 同伴者 |
|-------------|--------------|--------------|------------|--------------|------------|------------|----------------|------------|-------------|------------|-----------|--------------|
| | | 総数 | 転勤 | 就職 | 転職・転業 | 就学・卒業 | 結婚・離婚 縁組・離縁 | 住宅 | 退職 家族の事情 | その他 | 不詳 | |
| 県外転入 | 5,965 | 3,971 | 375 | 950 | 294 | 353 | 600 | 80 | 700 | 605 | 14 | 1,994 |
| 0～4歳 | 417 | 13 | 0 | 0 | 0 | 0 | 0 | 0 | 9 | 4 | 0 | 404 |
| 5～9歳 | 238 | 9 | 0 | 0 | 0 | 0 | 1 | 0 | 5 | 3 | 0 | 229 |
| 10～14歳 | 119 | 12 | 0 | 0 | 0 | 4 | 0 | 0 | 4 | 4 | 0 | 107 |
| 15～19歳 | 313 | 269 | 6 | 52 | 3 | 160 | 5 | 0 | 13 | 29 | 1 | 44 |
| 20～24歳 | 955 | 889 | 50 | 392 | 65 | 134 | 69 | 6 | 79 | 90 | 4 | 66 |
| 25～29歳 | 1,123 | 895 | 94 | 202 | 96 | 32 | 231 | 8 | 123 | 107 | 2 | 228 |
| 30～34歳 | 838 | 576 | 68 | 115 | 49 | 11 | 124 | 14 | 90 | 104 | 1 | 262 |
| 35～39歳 | 662 | 450 | 55 | 84 | 35 | 5 | 89 | 9 | 81 | 90 | 2 | 212 |
| 40～44歳 | 389 | 260 | 41 | 56 | 22 | 1 | 39 | 4 | 53 | 42 | 2 | 129 |
| 45～49歳 | 252 | 167 | 31 | 29 | 16 | 2 | 19 | 5 | 32 | 32 | 1 | 85 |
| 50～54歳 | 147 | 100 | 13 | 11 | 4 | 2 | 11 | 4 | 37 | 18 | 0 | 47 |
| 55～59歳 | 119 | 71 | 9 | 4 | 3 | 2 | 7 | 6 | 25 | 15 | 0 | 48 |
| 60～64歳 | 125 | 66 | 4 | 4 | 1 | 0 | 0 | 7 | 41 | 9 | 0 | 59 |
| 65～69歳 | 96 | 57 | 1 | 0 | 0 | 0 | 4 | 7 | 35 | 10 | 0 | 39 |
| 70～74歳 | 38 | 23 | 1 | 0 | 0 | 0 | 0 | 3 | 12 | 7 | 0 | 15 |
| 75～79歳 | 37 | 25 | 2 | 0 | 0 | 0 | 1 | 0 | 13 | 9 | 0 | 12 |
| 80～84歳 | 40 | 36 | 0 | 1 | 0 | 0 | 0 | 3 | 21 | 10 | 1 | 4 |
| 85～89歳 | 31 | 28 | 0 | 0 | 0 | 0 | 0 | 1 | 14 | 13 | 0 | 3 |
| 90～94歳 | 18 | 17 | 0 | 0 | 0 | 0 | 0 | 2 | 8 | 7 | 0 | 1 |
| 95～99歳 | 8 | 8 | 0 | 0 | 0 | 0 | 0 | 1 | 5 | 2 | 0 | 0 |
| 100歳以上 | 0 | 0 | 0 | 0 | 0 | 0 | 0 | 0 | 0 | 0 | 0 | 0 |
| 年齢不詳 | 0 | 0 | 0 | 0 | 0 | 0 | 0 | 0 | 0 | 0 | 0 | 0 |
| 県外転出 | 6,395 | 4,644 | 502 | 1,280 | 309 | 596 | 588 | 94 | 612 | 623 | 40 | 1,751 |
| 0～4歳 | 356 | 9 | 0 | 0 | 0 | 0 | 0 | 0 | 6 | 3 | 0 | 347 |
| 5～9歳 | 206 | 8 | 0 | 0 | 0 | 1 | 0 | 0 | 3 | 4 | 0 | 198 |
| 10～14歳 | 129 | 11 | 0 | 0 | 0 | 3 | 1 | 0 | 5 | 2 | 0 | 118 |
| 15～19歳 | 537 | 455 | 3 | 77 | 4 | 336 | 7 | 1 | 12 | 14 | 1 | 82 |
| 20～24歳 | 1,519 | 1,463 | 58 | 853 | 75 | 200 | 85 | 13 | 57 | 110 | 12 | 56 |
| 25～29歳 | 1,038 | 885 | 135 | 213 | 95 | 23 | 224 | 10 | 73 | 102 | 10 | 153 |
| 30～34歳 | 767 | 541 | 107 | 62 | 52 | 7 | 138 | 7 | 78 | 85 | 5 | 226 |
| 35～39歳 | 510 | 347 | 81 | 28 | 33 | 7 | 57 | 10 | 55 | 72 | 4 | 163 |
| 40～44歳 | 356 | 229 | 51 | 18 | 16 | 9 | 38 | 8 | 36 | 51 | 2 | 127 |
| 45～49歳 | 247 | 163 | 32 | 12 | 18 | 6 | 18 | 4 | 37 | 34 | 2 | 84 |
| 50～54歳 | 153 | 99 | 17 | 8 | 8 | 4 | 14 | 10 | 23 | 13 | 2 | 54 |
| 55～59歳 | 114 | 70 | 10 | 5 | 5 | 0 | 3 | 3 | 32 | 11 | 1 | 44 |
| 60～64歳 | 60 | 37 | 1 | 3 | 1 | 0 | 0 | 6 | 18 | 8 | 0 | 23 |
| 65～69歳 | 59 | 40 | 2 | 0 | 2 | 0 | 3 | 4 | 22 | 7 | 0 | 19 |
| 70～74歳 | 38 | 31 | 1 | 0 | 0 | 0 | 0 | 2 | 16 | 12 | 0 | 7 |
| 75～79歳 | 51 | 33 | 1 | 0 | 0 | 0 | 0 | 2 | 21 | 8 | 1 | 18 |
| 80～84歳 | 93 | 72 | 2 | 0 | 0 | 0 | 0 | 6 | 41 | 23 | 0 | 21 |
| 85～89歳 | 97 | 88 | 1 | 1 | 0 | 0 | 0 | 4 | 46 | 36 | 0 | 9 |
| 90～94歳 | 51 | 50 | 0 | 0 | 0 | 0 | 0 | 2 | 25 | 23 | 0 | 1 |
| 95～99歳 | 12 | 11 | 0 | 0 | 0 | 0 | 0 | 1 | 6 | 4 | 0 | 1 |
| 100歳以上 | 2 | 2 | 0 | 0 | 0 | 0 | 0 | 1 | 0 | 1 | 0 | 0 |
| 年齢不詳 | 0 | 0 | 0 | 0 | 0 | 0 | 0 | 0 | 0 | 0 | 0 | 0 |
| 県内移動 | 3,690 | 2,415 | 395 | 399 | 114 | 141 | 645 | 140 | 315 | 261 | 5 | 1,275 |
| 0～4歳 | 305 | 16 | 0 | 0 | 0 | 0 | 0 | 0 | 6 | 10 | 0 | 289 |
| 5～9歳 | 161 | 8 | 0 | 0 | 0 | 0 | 0 | 0 | 7 | 1 | 0 | 153 |
| 10～14歳 | 83 | 10 | 0 | 0 | 0 | 4 | 0 | 0 | 4 | 2 | 0 | 73 |
| 15～19歳 | 213 | 164 | 3 | 44 | 7 | 75 | 9 | 5 | 18 | 3 | 0 | 49 |
| 20～24歳 | 559 | 517 | 44 | 226 | 24 | 37 | 100 | 23 | 26 | 36 | 1 | 42 |
| 25～29歳 | 623 | 499 | 124 | 54 | 34 | 7 | 206 | 18 | 32 | 24 | 0 | 124 |
| 30～34歳 | 524 | 352 | 87 | 23 | 16 | 3 | 162 | 14 | 24 | 23 | 0 | 172 |
| 35～39歳 | 370 | 229 | 41 | 16 | 15 | 6 | 86 | 16 | 29 | 17 | 3 | 141 |
| 40～44歳 | 240 | 164 | 34 | 16 | 7 | 7 | 48 | 14 | 20 | 18 | 0 | 76 |
| 45～49歳 | 124 | 81 | 26 | 6 | 2 | 1 | 15 | 7 | 20 | 4 | 0 | 43 |
| 50～54歳 | 108 | 75 | 22 | 6 | 5 | 0 | 10 | 6 | 17 | 9 | 0 | 33 |
| 55～59歳 | 74 | 50 | 12 | 6 | 2 | 1 | 3 | 3 | 15 | 8 | 0 | 24 |
| 60～64歳 | 53 | 37 | 1 | 0 | 1 | 0 | 5 | 7 | 19 | 4 | 0 | 16 |
| 65～69歳 | 42 | 30 | 0 | 1 | 0 | 0 | 0 | 5 | 15 | 9 | 0 | 12 |
| 70～74歳 | 29 | 23 | 1 | 0 | 0 | 0 | 1 | 3 | 10 | 8 | 0 | 6 |
| 75～79歳 | 34 | 23 | 0 | 1 | 0 | 0 | 0 | 3 | 6 | 13 | 0 | 11 |
| 80～84歳 | 40 | 36 | 0 | 0 | 1 | 0 | 0 | 7 | 13 | 14 | 1 | 4 |
| 85～89歳 | 51 | 46 | 0 | 0 | 0 | 0 | 0 | 3 | 19 | 24 | 0 | 5 |
| 90～94歳 | 37 | 35 | 0 | 0 | 0 | 0 | 0 | 5 | 11 | 19 | 0 | 2 |
| 95～99歳 | 17 | 17 | 0 | 0 | 0 | 0 | 0 | 1 | 2 | 14 | 0 | 0 |
| 100歳以上 | 3 | 3 | 0 | 0 | 0 | 0 | 0 | 0 | 2 | 1 | 0 | 0 |
| 年齢不詳 | 0 | 0 | 0 | 0 | 0 | 0 | 0 | 0 | 0 | 0 | 0 | 0 |

注1) 「県外転入」には市町村長が職権により住民票に「記載」した者の数、「県外転出」には住民票から「消除」した者の数が含まれていない。

2) 「原因者」については、調査票の「転入される方」欄に記載した者、「同伴者」については、調査票の「いっしょに転入される方」欄に記載した者とする。

第10表 年齢（各歳）・男女・移動理由別移動者数

県外転入 男女計

単位：人

| 年齢 | 総数 | 原因者 | | | | | | | | | | 同伴者 |
|-------|--------|--------|-------|-------|-------|-------|----------------|-----|--------|-------|-----|-------|
| | | 総数 | 転勤 | 就職 | 転職・転業 | 就学・卒業 | 結婚・離婚 縁組・離縁 | 住宅 | 退家族の事情 | 職 | その他 | |
| 総数 | 13,099 | 10,209 | 2,372 | 2,439 | 890 | 860 | 750 | 212 | 1,491 | 1,169 | 26 | 2,890 |
| 0歳 | 107 | 5 | 0 | 0 | 0 | 0 | 0 | 0 | 5 | 0 | 0 | 102 |
| 1歳 | 219 | 10 | 0 | 0 | 0 | 0 | 1 | 0 | 6 | 3 | 0 | 209 |
| 2歳 | 214 | 6 | 0 | 0 | 0 | 0 | 0 | 0 | 5 | 1 | 0 | 208 |
| 3歳 | 166 | 5 | 0 | 0 | 0 | 0 | 0 | 0 | 3 | 2 | 0 | 161 |
| 4歳 | 151 | 2 | 0 | 0 | 0 | 0 | 0 | 0 | 1 | 1 | 0 | 149 |
| 5歳 | 118 | 6 | 0 | 0 | 0 | 0 | 1 | 0 | 3 | 2 | 0 | 112 |
| 6歳 | 108 | 2 | 0 | 0 | 0 | 1 | 0 | 0 | 0 | 1 | 0 | 106 |
| 7歳 | 100 | 4 | 0 | 0 | 0 | 0 | 1 | 0 | 3 | 0 | 0 | 96 |
| 8歳 | 76 | 2 | 0 | 0 | 0 | 0 | 0 | 0 | 1 | 1 | 0 | 74 |
| 9歳 | 68 | 3 | 0 | 0 | 0 | 0 | 0 | 0 | 3 | 0 | 0 | 65 |
| 10歳 | 52 | 1 | 0 | 0 | 0 | 0 | 0 | 0 | 1 | 0 | 0 | 51 |
| 11歳 | 50 | 2 | 0 | 0 | 0 | 0 | 0 | 0 | 2 | 0 | 0 | 48 |
| 12歳 | 53 | 8 | 0 | 0 | 0 | 1 | 0 | 0 | 1 | 6 | 0 | 45 |
| 13歳 | 45 | 13 | 0 | 0 | 0 | 4 | 0 | 0 | 3 | 6 | 0 | 32 |
| 14歳 | 32 | 9 | 0 | 0 | 0 | 3 | 0 | 0 | 1 | 5 | 0 | 23 |
| 15歳 | 59 | 38 | 0 | 0 | 0 | 36 | 0 | 0 | 2 | 0 | 0 | 21 |
| 16歳 | 60 | 47 | 0 | 2 | 0 | 41 | 0 | 0 | 2 | 2 | 0 | 13 |
| 17歳 | 27 | 15 | 0 | 1 | 0 | 7 | 2 | 0 | 1 | 4 | 0 | 12 |
| 18歳 | 231 | 217 | 7 | 35 | 4 | 135 | 1 | 0 | 10 | 25 | 0 | 14 |
| 19歳 | 362 | 338 | 19 | 76 | 6 | 173 | 4 | 0 | 22 | 37 | 1 | 24 |
| 20歳 | 291 | 281 | 27 | 91 | 15 | 76 | 9 | 0 | 22 | 40 | 1 | 10 |
| 21歳 | 341 | 317 | 30 | 126 | 17 | 71 | 6 | 2 | 30 | 34 | 1 | 24 |
| 22歳 | 485 | 473 | 54 | 220 | 25 | 73 | 20 | 1 | 35 | 42 | 3 | 12 |
| 23歳 | 533 | 516 | 70 | 247 | 38 | 54 | 24 | 6 | 42 | 35 | 0 | 17 |
| 24歳 | 428 | 400 | 69 | 148 | 38 | 40 | 30 | 5 | 46 | 23 | 1 | 28 |
| 25歳 | 491 | 462 | 96 | 137 | 55 | 29 | 50 | 4 | 47 | 44 | 0 | 29 |
| 26歳 | 477 | 431 | 97 | 114 | 64 | 19 | 54 | 4 | 44 | 35 | 0 | 46 |
| 27歳 | 458 | 397 | 91 | 86 | 50 | 16 | 60 | 3 | 43 | 46 | 2 | 61 |
| 28歳 | 451 | 388 | 106 | 87 | 45 | 5 | 62 | 5 | 41 | 36 | 1 | 63 |
| 29歳 | 414 | 368 | 89 | 100 | 46 | 7 | 52 | 2 | 43 | 29 | 0 | 46 |
| 30歳 | 417 | 355 | 96 | 73 | 43 | 9 | 51 | 9 | 41 | 32 | 1 | 62 |
| 31歳 | 355 | 292 | 89 | 67 | 38 | 5 | 29 | 3 | 29 | 32 | 0 | 63 |
| 32歳 | 341 | 288 | 78 | 58 | 30 | 10 | 32 | 8 | 35 | 37 | 0 | 53 |
| 33歳 | 330 | 276 | 79 | 60 | 35 | 7 | 22 | 9 | 30 | 33 | 1 | 54 |
| 34歳 | 324 | 269 | 72 | 51 | 30 | 8 | 27 | 14 | 36 | 31 | 0 | 55 |
| 35歳 | 298 | 249 | 68 | 54 | 24 | 3 | 25 | 5 | 36 | 32 | 2 | 49 |
| 36歳 | 283 | 232 | 61 | 52 | 29 | 5 | 23 | 7 | 21 | 34 | 0 | 51 |
| 37歳 | 261 | 217 | 54 | 52 | 20 | 2 | 18 | 3 | 36 | 32 | 0 | 44 |
| 38歳 | 252 | 212 | 68 | 47 | 18 | 1 | 18 | 7 | 31 | 21 | 1 | 40 |
| 39歳 | 256 | 210 | 66 | 47 | 22 | 1 | 22 | 5 | 22 | 24 | 1 | 46 |
| 40歳 | 194 | 159 | 45 | 38 | 17 | 1 | 16 | 1 | 22 | 18 | 1 | 35 |
| 41歳 | 216 | 189 | 58 | 44 | 23 | 2 | 11 | 5 | 21 | 24 | 1 | 27 |
| 42歳 | 195 | 157 | 58 | 27 | 17 | 3 | 10 | 1 | 23 | 18 | 0 | 38 |
| 43歳 | 176 | 153 | 61 | 27 | 13 | 1 | 4 | 1 | 24 | 22 | 0 | 23 |
| 44歳 | 167 | 146 | 54 | 30 | 10 | 0 | 12 | 4 | 15 | 19 | 2 | 21 |
| 45歳 | 179 | 152 | 63 | 30 | 11 | 1 | 8 | 2 | 19 | 18 | 0 | 27 |
| 46歳 | 144 | 127 | 52 | 27 | 11 | 1 | 7 | 4 | 8 | 16 | 1 | 17 |
| 47歳 | 153 | 134 | 60 | 24 | 11 | 2 | 1 | 1 | 17 | 18 | 0 | 19 |
| 48歳 | 128 | 114 | 54 | 20 | 10 | 0 | 3 | 6 | 12 | 7 | 2 | 14 |
| 49歳 | 107 | 95 | 42 | 13 | 8 | 1 | 3 | 4 | 18 | 6 | 0 | 12 |
| 50歳 | 105 | 93 | 47 | 13 | 10 | 0 | 3 | 2 | 11 | 7 | 0 | 12 |
| 51歳 | 102 | 87 | 37 | 16 | 4 | 1 | 2 | 1 | 13 | 13 | 0 | 15 |
| 52歳 | 107 | 96 | 49 | 20 | 2 | 1 | 5 | 3 | 10 | 6 | 0 | 11 |
| 53歳 | 79 | 72 | 28 | 9 | 10 | 0 | 2 | 2 | 17 | 4 | 0 | 7 |
| 54歳 | 74 | 68 | 27 | 14 | 1 | 1 | 1 | 1 | 15 | 8 | 0 | 6 |
| 55歳 | 101 | 90 | 29 | 15 | 10 | 2 | 4 | 2 | 18 | 10 | 0 | 11 |
| 56歳 | 65 | 55 | 24 | 5 | 5 | 0 | 2 | 1 | 9 | 9 | 0 | 10 |
| 57歳 | 57 | 49 | 22 | 5 | 3 | 0 | 1 | 2 | 13 | 3 | 0 | 8 |
| 58歳 | 66 | 56 | 17 | 7 | 3 | 0 | 1 | 3 | 18 | 7 | 0 | 10 |
| 59歳 | 62 | 52 | 18 | 4 | 1 | 0 | 1 | 3 | 15 | 9 | 1 | 10 |
| 60歳 | 80 | 72 | 11 | 6 | 6 | 0 | 1 | 6 | 34 | 8 | 0 | 8 |
| 61歳 | 91 | 72 | 12 | 4 | 4 | 0 | 0 | 3 | 37 | 12 | 0 | 19 |
| 62歳 | 59 | 48 | 5 | 4 | 3 | 0 | 1 | 1 | 28 | 6 | 0 | 11 |
| 63歳 | 45 | 35 | 1 | 2 | 1 | 0 | 1 | 3 | 24 | 3 | 0 | 10 |
| 64歳 | 49 | 36 | 2 | 0 | 2 | 0 | 0 | 6 | 19 | 7 | 0 | 13 |
| 65歳 | 70 | 61 | 3 | 1 | 1 | 0 | 2 | 2 | 46 | 6 | 0 | 9 |
| 66歳 | 57 | 48 | 2 | 1 | 1 | 0 | 0 | 7 | 26 | 11 | 0 | 9 |
| 67歳 | 46 | 34 | 0 | 0 | 0 | 0 | 1 | 4 | 22 | 7 | 0 | 12 |
| 68歳 | 41 | 34 | 0 | 1 | 0 | 0 | 2 | 6 | 15 | 9 | 1 | 7 |
| 69歳 | 16 | 12 | 1 | 0 | 0 | 0 | 0 | 3 | 7 | 1 | 0 | 4 |
| 70歳 | 18 | 16 | 0 | 0 | 0 | 0 | 0 | 0 | 9 | 7 | 0 | 2 |
| 71歳 | 18 | 14 | 0 | 0 | 0 | 0 | 0 | 4 | 5 | 5 | 0 | 4 |
| 72歳 | 18 | 16 | 0 | 0 | 0 | 0 | 0 | 3 | 9 | 4 | 0 | 2 |
| 73歳 | 16 | 11 | 0 | 0 | 0 | 0 | 0 | 1 | 6 | 4 | 0 | 5 |
| 74歳 | 20 | 18 | 1 | 0 | 0 | 1 | 0 | 2 | 9 | 5 | 0 | 2 |
| 75歳 | 21 | 18 | 0 | 0 | 0 | 0 | 0 | 0 | 11 | 7 | 0 | 3 |
| 76歳 | 7 | 5 | 0 | 0 | 0 | 0 | 0 | 1 | 2 | 2 | 0 | 2 |
| 77歳 | 14 | 11 | 1 | 0 | 0 | 0 | 0 | 0 | 5 | 5 | 0 | 3 |
| 78歳 | 13 | 10 | 0 | 0 | 0 | 0 | 0 | 1 | 7 | 2 | 0 | 3 |
| 79歳 | 11 | 9 | 1 | 0 | 0 | 0 | 1 | 0 | 3 | 4 | 0 | 2 |
| 80歳 | 8 | 8 | 0 | 0 | 0 | 0 | 0 | 0 | 2 | 6 | 0 | 0 |
| 81歳 | 12 | 10 | 0 | 0 | 0 | 0 | 0 | 1 | 5 | 3 | 1 | 2 |
| 82歳 | 14 | 12 | 0 | 0 | 0 | 0 | 0 | 0 | 9 | 3 | 0 | 2 |
| 83歳 | 17 | 16 | 0 | 1 | 0 | 0 | 0 | 1 | 9 | 5 | 0 | 1 |
| 84歳 | 7 | 7 | 0 | 0 | 0 | 0 | 0 | 1 | 3 | 3 | 0 | 0 |
| 85歳以上 | 70 | 66 | 1 | 0 | 0 | 0 | 0 | 5 | 36 | 24 | 0 | 4 |
| 年齢不詳 | 0 | 0 | 0 | 0 | 0 | 0 | 0 | 0 | 0 | 0 | 0 | 0 |

注1) 「県外転入」には市町村長が職権により住民票に「記載」した者の数が含まれていない。
 2) 「原因者」については、調査票の「転入される方」欄に記載した者、「同伴者」については、調査票の「いっしょに転入される方」欄に記載した者とする。

第10表 年齢（各歳）・男女・移動理由別移動者数（続き）

県外転出 男女計

単位：人

| 年齢 | 総数 | 原因者 | | | | | | | | | | 同伴者 |
|-------|--------|--------|-------|-------|-------|-------|----------------|-----|--------|-------|-----|-------|
| | | 総数 | 転勤 | 就職 | 転職・転業 | 就学・卒業 | 結婚・離婚 縁組・離縁 | 住宅 | 退家族の事情 | 職 | その他 | |
| 総数 | 13,749 | 11,156 | 2,550 | 2,912 | 887 | 1,380 | 728 | 228 | 1,170 | 1,199 | 102 | 2,593 |
| 0歳 | 110 | 5 | 0 | 0 | 0 | 0 | 0 | 0 | 0 | 5 | 0 | 105 |
| 1歳 | 191 | 6 | 0 | 0 | 0 | 0 | 1 | 0 | 4 | 1 | 0 | 185 |
| 2歳 | 169 | 3 | 0 | 0 | 0 | 0 | 0 | 0 | 2 | 1 | 0 | 166 |
| 3歳 | 132 | 4 | 0 | 0 | 0 | 0 | 0 | 0 | 3 | 1 | 0 | 128 |
| 4歳 | 131 | 6 | 0 | 0 | 0 | 0 | 0 | 0 | 3 | 3 | 0 | 125 |
| 5歳 | 102 | 2 | 0 | 0 | 0 | 0 | 0 | 0 | 2 | 0 | 0 | 100 |
| 6歳 | 87 | 1 | 0 | 0 | 0 | 0 | 0 | 0 | 0 | 1 | 0 | 86 |
| 7歳 | 87 | 8 | 0 | 0 | 0 | 3 | 1 | 0 | 1 | 3 | 0 | 79 |
| 8歳 | 67 | 4 | 0 | 0 | 0 | 0 | 0 | 0 | 2 | 2 | 0 | 63 |
| 9歳 | 78 | 2 | 0 | 0 | 0 | 0 | 0 | 0 | 0 | 2 | 0 | 76 |
| 10歳 | 58 | 2 | 0 | 0 | 0 | 0 | 0 | 0 | 2 | 0 | 0 | 56 |
| 11歳 | 65 | 5 | 0 | 0 | 0 | 1 | 1 | 0 | 2 | 1 | 0 | 60 |
| 12歳 | 59 | 4 | 0 | 0 | 0 | 1 | 0 | 0 | 1 | 2 | 0 | 55 |
| 13歳 | 50 | 12 | 0 | 0 | 0 | 5 | 1 | 0 | 6 | 0 | 0 | 38 |
| 14歳 | 22 | 9 | 0 | 0 | 0 | 3 | 0 | 0 | 4 | 2 | 0 | 13 |
| 15歳 | 61 | 23 | 0 | 0 | 0 | 18 | 0 | 0 | 4 | 1 | 0 | 38 |
| 16歳 | 59 | 29 | 0 | 1 | 0 | 23 | 0 | 0 | 2 | 3 | 0 | 30 |
| 17歳 | 26 | 12 | 0 | 3 | 0 | 8 | 1 | 0 | 0 | 0 | 0 | 14 |
| 18歳 | 463 | 438 | 4 | 115 | 4 | 290 | 1 | 0 | 3 | 19 | 2 | 25 |
| 19歳 | 626 | 591 | 3 | 157 | 9 | 375 | 7 | 1 | 11 | 28 | 0 | 35 |
| 20歳 | 454 | 436 | 21 | 199 | 13 | 142 | 7 | 2 | 22 | 27 | 3 | 18 |
| 21歳 | 611 | 593 | 30 | 331 | 29 | 115 | 12 | 8 | 26 | 36 | 6 | 18 |
| 22歳 | 725 | 711 | 31 | 437 | 28 | 124 | 20 | 4 | 17 | 48 | 2 | 14 |
| 23歳 | 868 | 848 | 60 | 533 | 40 | 105 | 21 | 7 | 22 | 56 | 4 | 20 |
| 24歳 | 533 | 517 | 78 | 245 | 37 | 40 | 44 | 0 | 28 | 38 | 7 | 16 |
| 25歳 | 546 | 526 | 101 | 230 | 44 | 26 | 45 | 2 | 34 | 42 | 2 | 20 |
| 26歳 | 451 | 425 | 104 | 123 | 50 | 14 | 53 | 8 | 27 | 41 | 5 | 26 |
| 27歳 | 414 | 378 | 99 | 72 | 44 | 16 | 57 | 5 | 28 | 51 | 6 | 36 |
| 28歳 | 385 | 343 | 112 | 58 | 50 | 5 | 64 | 3 | 25 | 21 | 5 | 42 |
| 29歳 | 335 | 288 | 91 | 49 | 43 | 4 | 44 | 3 | 21 | 27 | 6 | 47 |
| 30歳 | 368 | 319 | 114 | 45 | 46 | 7 | 41 | 5 | 33 | 23 | 5 | 49 |
| 31歳 | 315 | 267 | 102 | 23 | 38 | 1 | 37 | 5 | 33 | 26 | 2 | 48 |
| 32歳 | 299 | 248 | 89 | 28 | 27 | 1 | 40 | 3 | 21 | 37 | 2 | 51 |
| 33歳 | 308 | 272 | 105 | 22 | 27 | 4 | 34 | 10 | 30 | 33 | 7 | 36 |
| 34歳 | 260 | 205 | 71 | 13 | 25 | 3 | 22 | 5 | 35 | 31 | 0 | 55 |
| 35歳 | 248 | 206 | 75 | 19 | 33 | 2 | 23 | 5 | 21 | 27 | 1 | 42 |
| 36歳 | 251 | 208 | 75 | 21 | 23 | 6 | 17 | 9 | 22 | 31 | 4 | 43 |
| 37歳 | 216 | 184 | 73 | 12 | 17 | 5 | 13 | 7 | 17 | 37 | 3 | 32 |
| 38歳 | 184 | 151 | 70 | 11 | 21 | 1 | 6 | 2 | 20 | 18 | 2 | 33 |
| 39歳 | 224 | 194 | 84 | 16 | 20 | 2 | 18 | 5 | 24 | 23 | 2 | 30 |
| 40歳 | 169 | 127 | 51 | 11 | 15 | 1 | 10 | 5 | 10 | 24 | 0 | 42 |
| 41歳 | 189 | 163 | 63 | 19 | 28 | 1 | 10 | 6 | 18 | 18 | 0 | 26 |
| 42歳 | 174 | 148 | 64 | 12 | 11 | 3 | 12 | 8 | 13 | 23 | 2 | 26 |
| 43歳 | 153 | 132 | 53 | 8 | 11 | 2 | 9 | 4 | 15 | 28 | 2 | 21 |
| 44歳 | 162 | 140 | 69 | 12 | 13 | 4 | 7 | 4 | 15 | 16 | 0 | 22 |
| 45歳 | 144 | 128 | 64 | 4 | 14 | 0 | 10 | 1 | 16 | 18 | 1 | 16 |
| 46歳 | 144 | 122 | 56 | 11 | 16 | 4 | 4 | 2 | 14 | 13 | 2 | 22 |
| 47歳 | 122 | 108 | 44 | 13 | 13 | 0 | 3 | 3 | 14 | 16 | 2 | 14 |
| 48歳 | 129 | 107 | 51 | 9 | 11 | 3 | 2 | 3 | 15 | 11 | 0 | 22 |
| 49歳 | 98 | 83 | 42 | 4 | 7 | 2 | 4 | 2 | 13 | 10 | 1 | 15 |
| 50歳 | 96 | 81 | 39 | 4 | 3 | 2 | 7 | 5 | 13 | 7 | 1 | 15 |
| 51歳 | 97 | 82 | 39 | 3 | 14 | 0 | 4 | 3 | 11 | 5 | 3 | 15 |
| 52歳 | 96 | 82 | 49 | 4 | 3 | 1 | 2 | 1 | 12 | 10 | 0 | 14 |
| 53歳 | 91 | 80 | 42 | 4 | 9 | 1 | 1 | 6 | 10 | 7 | 0 | 11 |
| 54歳 | 76 | 73 | 37 | 4 | 6 | 0 | 1 | 5 | 12 | 7 | 1 | 3 |
| 55歳 | 73 | 64 | 30 | 3 | 0 | 1 | 0 | 1 | 20 | 9 | 0 | 9 |
| 56歳 | 77 | 67 | 37 | 1 | 7 | 0 | 1 | 3 | 9 | 7 | 2 | 10 |
| 57歳 | 71 | 60 | 27 | 2 | 8 | 3 | 1 | 2 | 11 | 6 | 0 | 11 |
| 58歳 | 52 | 44 | 21 | 2 | 4 | 0 | 0 | 3 | 8 | 6 | 0 | 8 |
| 59歳 | 63 | 55 | 25 | 2 | 4 | 0 | 4 | 4 | 6 | 8 | 2 | 8 |
| 60歳 | 58 | 50 | 19 | 3 | 2 | 0 | 1 | 3 | 17 | 5 | 0 | 8 |
| 61歳 | 55 | 53 | 10 | 4 | 5 | 1 | 0 | 6 | 18 | 9 | 0 | 2 |
| 62歳 | 35 | 25 | 6 | 2 | 0 | 0 | 0 | 4 | 10 | 3 | 0 | 10 |
| 63歳 | 25 | 20 | 2 | 1 | 1 | 0 | 0 | 3 | 12 | 1 | 0 | 5 |
| 64歳 | 28 | 26 | 2 | 0 | 3 | 0 | 0 | 0 | 13 | 7 | 1 | 2 |
| 65歳 | 29 | 26 | 4 | 1 | 4 | 0 | 0 | 0 | 13 | 4 | 0 | 3 |
| 66歳 | 37 | 32 | 1 | 2 | 1 | 0 | 3 | 5 | 10 | 9 | 1 | 5 |
| 67歳 | 31 | 21 | 1 | 1 | 0 | 0 | 1 | 3 | 9 | 6 | 0 | 10 |
| 68歳 | 21 | 18 | 3 | 0 | 1 | 0 | 0 | 3 | 7 | 4 | 0 | 3 |
| 69歳 | 15 | 13 | 0 | 0 | 1 | 1 | 0 | 2 | 4 | 4 | 1 | 2 |
| 70歳 | 15 | 13 | 0 | 0 | 1 | 0 | 0 | 1 | 6 | 5 | 0 | 2 |
| 71歳 | 14 | 12 | 1 | 0 | 1 | 0 | 0 | 2 | 4 | 4 | 0 | 2 |
| 72歳 | 16 | 15 | 0 | 0 | 1 | 0 | 0 | 0 | 9 | 5 | 0 | 1 |
| 73歳 | 9 | 8 | 0 | 0 | 0 | 0 | 0 | 1 | 5 | 2 | 0 | 1 |
| 74歳 | 16 | 15 | 1 | 0 | 0 | 0 | 0 | 1 | 7 | 6 | 0 | 1 |
| 75歳 | 23 | 16 | 0 | 0 | 0 | 0 | 0 | 0 | 11 | 5 | 0 | 7 |
| 76歳 | 10 | 6 | 0 | 0 | 0 | 0 | 0 | 2 | 4 | 0 | 0 | 4 |
| 77歳 | 19 | 16 | 0 | 1 | 0 | 0 | 0 | 2 | 10 | 3 | 0 | 3 |
| 78歳 | 19 | 17 | 0 | 0 | 0 | 0 | 0 | 1 | 15 | 1 | 0 | 2 |
| 79歳 | 16 | 12 | 1 | 0 | 0 | 0 | 0 | 0 | 5 | 5 | 1 | 4 |
| 80歳 | 24 | 20 | 0 | 0 | 1 | 0 | 0 | 2 | 12 | 4 | 1 | 4 |
| 81歳 | 23 | 18 | 0 | 0 | 0 | 0 | 0 | 4 | 8 | 6 | 0 | 5 |
| 82歳 | 33 | 27 | 1 | 0 | 0 | 0 | 0 | 0 | 16 | 10 | 0 | 6 |
| 83歳 | 24 | 20 | 2 | 0 | 0 | 0 | 0 | 2 | 10 | 6 | 0 | 4 |
| 84歳 | 27 | 24 | 0 | 0 | 0 | 0 | 0 | 2 | 15 | 6 | 1 | 3 |
| 85歳以上 | 213 | 202 | 1 | 2 | 0 | 0 | 0 | 9 | 107 | 82 | 1 | 11 |
| 年齢不詳 | 0 | 0 | 0 | 0 | 0 | 0 | 0 | 0 | 0 | 0 | 0 | 0 |

注1) 「県外転出」には市町村長が職権により住民票から「消除」した者の数が含まれていない。
 2) 「原因者」については、調査票の「転入される方」欄に記載した者、「同伴者」については、調査票の「いっしょに転入される方」欄に記載した者とする。

第10表 年齢（各歳）・男女・移動理由別移動者数（続き）

県内移動 男女計

単位：人

| 年齢 | 総数 | 原因者 | | | | | | | | | | 同伴者 |
|-------|-------|-------|-------|-----|-------|-------|----------------|-----|--------|-----|-----|-------|
| | | 総数 | 転勤 | 就職 | 転職・転業 | 就学・卒業 | 結婚・離婚 縁組・離縁 | 住宅 | 退家族の事情 | 職 | その他 | |
| 総数 | 7,764 | 5,833 | 1,781 | 817 | 277 | 346 | 1,042 | 396 | 650 | 508 | 16 | 1,931 |
| 0歳 | 84 | 7 | 0 | 0 | 0 | 0 | 0 | 0 | 7 | 0 | 0 | 77 |
| 1歳 | 171 | 9 | 0 | 0 | 0 | 0 | 1 | 0 | 4 | 4 | 0 | 162 |
| 2歳 | 137 | 9 | 0 | 0 | 0 | 0 | 0 | 0 | 4 | 5 | 0 | 128 |
| 3歳 | 131 | 8 | 0 | 0 | 0 | 0 | 0 | 0 | 5 | 3 | 0 | 123 |
| 4歳 | 100 | 6 | 0 | 0 | 0 | 0 | 0 | 0 | 3 | 3 | 0 | 94 |
| 5歳 | 103 | 7 | 0 | 0 | 0 | 0 | 0 | 0 | 4 | 2 | 1 | 96 |
| 6歳 | 89 | 6 | 0 | 0 | 0 | 1 | 0 | 0 | 4 | 1 | 0 | 83 |
| 7歳 | 68 | 8 | 0 | 0 | 0 | 2 | 0 | 0 | 5 | 1 | 0 | 60 |
| 8歳 | 37 | 3 | 0 | 0 | 0 | 0 | 0 | 0 | 3 | 0 | 0 | 34 |
| 9歳 | 47 | 3 | 0 | 0 | 0 | 0 | 0 | 0 | 2 | 1 | 0 | 44 |
| 10歳 | 29 | 3 | 0 | 0 | 0 | 1 | 0 | 0 | 1 | 1 | 0 | 26 |
| 11歳 | 37 | 5 | 0 | 0 | 0 | 2 | 0 | 0 | 3 | 0 | 0 | 32 |
| 12歳 | 33 | 8 | 0 | 0 | 0 | 3 | 0 | 0 | 3 | 1 | 1 | 25 |
| 13歳 | 39 | 12 | 0 | 0 | 0 | 7 | 1 | 0 | 2 | 2 | 0 | 27 |
| 14歳 | 18 | 7 | 0 | 0 | 0 | 3 | 1 | 0 | 2 | 1 | 0 | 11 |
| 15歳 | 65 | 39 | 0 | 0 | 0 | 34 | 0 | 0 | 3 | 2 | 0 | 26 |
| 16歳 | 82 | 65 | 0 | 2 | 0 | 55 | 0 | 0 | 5 | 3 | 0 | 17 |
| 17歳 | 30 | 17 | 0 | 3 | 0 | 2 | 3 | 2 | 3 | 4 | 0 | 13 |
| 18歳 | 125 | 113 | 0 | 46 | 2 | 53 | 1 | 5 | 4 | 2 | 0 | 12 |
| 19歳 | 177 | 156 | 8 | 59 | 9 | 48 | 7 | 6 | 12 | 6 | 1 | 21 |
| 20歳 | 143 | 136 | 10 | 55 | 10 | 12 | 15 | 8 | 8 | 18 | 0 | 7 |
| 21歳 | 181 | 160 | 13 | 69 | 5 | 23 | 22 | 10 | 6 | 11 | 1 | 21 |
| 22歳 | 233 | 224 | 25 | 109 | 6 | 22 | 26 | 9 | 16 | 10 | 1 | 9 |
| 23歳 | 287 | 273 | 38 | 129 | 13 | 17 | 41 | 12 | 10 | 12 | 1 | 14 |
| 24歳 | 215 | 201 | 44 | 60 | 15 | 5 | 44 | 8 | 16 | 9 | 0 | 14 |
| 25歳 | 251 | 231 | 74 | 52 | 19 | 1 | 56 | 5 | 12 | 11 | 1 | 20 |
| 26歳 | 280 | 254 | 83 | 34 | 18 | 4 | 68 | 16 | 20 | 11 | 0 | 26 |
| 27歳 | 221 | 198 | 64 | 18 | 12 | 1 | 66 | 9 | 15 | 13 | 0 | 23 |
| 28歳 | 248 | 216 | 67 | 22 | 11 | 3 | 70 | 17 | 15 | 10 | 1 | 32 |
| 29歳 | 242 | 199 | 60 | 11 | 16 | 3 | 68 | 15 | 13 | 12 | 1 | 43 |
| 30歳 | 248 | 217 | 86 | 12 | 9 | 6 | 72 | 6 | 17 | 9 | 0 | 31 |
| 31歳 | 222 | 175 | 75 | 12 | 6 | 1 | 61 | 7 | 7 | 5 | 1 | 47 |
| 32歳 | 207 | 165 | 68 | 7 | 12 | 2 | 49 | 10 | 11 | 6 | 0 | 42 |
| 33歳 | 218 | 172 | 61 | 11 | 11 | 1 | 47 | 19 | 9 | 13 | 0 | 46 |
| 34歳 | 165 | 134 | 49 | 5 | 8 | 2 | 38 | 13 | 9 | 10 | 0 | 31 |
| 35歳 | 188 | 152 | 57 | 5 | 10 | 0 | 38 | 14 | 16 | 11 | 1 | 36 |
| 36歳 | 158 | 123 | 45 | 8 | 8 | 2 | 33 | 9 | 8 | 10 | 0 | 35 |
| 37歳 | 132 | 105 | 33 | 9 | 6 | 3 | 32 | 7 | 6 | 8 | 1 | 27 |
| 38歳 | 124 | 93 | 33 | 5 | 4 | 3 | 22 | 11 | 10 | 5 | 0 | 31 |
| 39歳 | 145 | 118 | 42 | 5 | 14 | 6 | 21 | 9 | 11 | 8 | 2 | 27 |
| 40歳 | 130 | 102 | 45 | 6 | 5 | 3 | 13 | 14 | 10 | 6 | 0 | 28 |
| 41歳 | 102 | 87 | 45 | 6 | 3 | 0 | 18 | 7 | 4 | 4 | 0 | 15 |
| 42歳 | 112 | 92 | 49 | 8 | 3 | 1 | 15 | 3 | 8 | 5 | 0 | 20 |
| 43歳 | 98 | 86 | 31 | 5 | 3 | 2 | 21 | 7 | 8 | 9 | 0 | 12 |
| 44歳 | 103 | 87 | 40 | 3 | 5 | 3 | 13 | 9 | 8 | 6 | 0 | 16 |
| 45歳 | 85 | 75 | 36 | 2 | 5 | 1 | 7 | 7 | 13 | 4 | 0 | 10 |
| 46歳 | 63 | 52 | 29 | 4 | 3 | 1 | 5 | 5 | 4 | 1 | 0 | 11 |
| 47歳 | 72 | 60 | 34 | 3 | 0 | 0 | 7 | 5 | 6 | 5 | 0 | 12 |
| 48歳 | 63 | 58 | 35 | 2 | 1 | 0 | 6 | 6 | 5 | 3 | 0 | 5 |
| 49歳 | 53 | 46 | 27 | 1 | 0 | 1 | 1 | 5 | 6 | 5 | 0 | 7 |
| 50歳 | 76 | 64 | 42 | 4 | 4 | 0 | 1 | 3 | 4 | 6 | 0 | 12 |
| 51歳 | 76 | 70 | 39 | 4 | 2 | 0 | 8 | 6 | 7 | 4 | 0 | 6 |
| 52歳 | 69 | 60 | 32 | 0 | 2 | 0 | 5 | 2 | 8 | 11 | 0 | 9 |
| 53歳 | 72 | 67 | 45 | 4 | 1 | 0 | 1 | 5 | 7 | 4 | 0 | 5 |
| 54歳 | 60 | 57 | 34 | 1 | 2 | 0 | 4 | 5 | 8 | 3 | 0 | 3 |
| 55歳 | 81 | 74 | 50 | 2 | 2 | 0 | 2 | 5 | 7 | 6 | 0 | 7 |
| 56歳 | 54 | 47 | 31 | 3 | 1 | 0 | 2 | 4 | 3 | 3 | 0 | 7 |
| 57歳 | 58 | 54 | 34 | 2 | 1 | 1 | 1 | 4 | 7 | 4 | 0 | 4 |
| 58歳 | 62 | 57 | 32 | 3 | 1 | 1 | 2 | 4 | 8 | 6 | 0 | 5 |
| 59歳 | 34 | 32 | 17 | 1 | 1 | 1 | 0 | 0 | 8 | 4 | 0 | 2 |
| 60歳 | 38 | 30 | 5 | 0 | 0 | 1 | 1 | 2 | 19 | 2 | 0 | 8 |
| 61歳 | 30 | 27 | 5 | 1 | 2 | 0 | 2 | 5 | 15 | 2 | 0 | 3 |
| 62歳 | 26 | 24 | 3 | 2 | 1 | 1 | 1 | 3 | 6 | 6 | 1 | 2 |
| 63歳 | 22 | 20 | 0 | 0 | 0 | 0 | 2 | 6 | 11 | 1 | 0 | 2 |
| 64歳 | 24 | 22 | 1 | 0 | 1 | 1 | 2 | 5 | 9 | 3 | 0 | 2 |
| 65歳 | 18 | 16 | 0 | 1 | 0 | 0 | 0 | 1 | 10 | 4 | 0 | 2 |
| 66歳 | 24 | 22 | 0 | 0 | 0 | 0 | 0 | 8 | 7 | 7 | 0 | 2 |
| 67歳 | 18 | 12 | 0 | 0 | 1 | 0 | 0 | 1 | 6 | 4 | 0 | 6 |
| 68歳 | 17 | 15 | 0 | 0 | 0 | 0 | 0 | 1 | 10 | 4 | 0 | 2 |
| 69歳 | 8 | 8 | 0 | 0 | 1 | 0 | 0 | 3 | 2 | 2 | 0 | 0 |
| 70歳 | 6 | 6 | 0 | 0 | 0 | 0 | 0 | 2 | 4 | 0 | 0 | 0 |
| 71歳 | 15 | 12 | 0 | 0 | 0 | 0 | 0 | 1 | 6 | 5 | 0 | 3 |
| 72歳 | 12 | 12 | 1 | 0 | 0 | 0 | 1 | 2 | 4 | 4 | 0 | 0 |
| 73歳 | 9 | 8 | 0 | 0 | 0 | 0 | 0 | 2 | 5 | 1 | 0 | 1 |
| 74歳 | 9 | 7 | 1 | 0 | 0 | 0 | 0 | 0 | 2 | 4 | 0 | 2 |
| 75歳 | 8 | 5 | 0 | 0 | 0 | 0 | 0 | 1 | 0 | 4 | 0 | 3 |
| 76歳 | 3 | 2 | 0 | 0 | 0 | 0 | 0 | 0 | 1 | 1 | 0 | 1 |
| 77歳 | 12 | 9 | 0 | 0 | 0 | 0 | 0 | 1 | 3 | 5 | 0 | 3 |
| 78歳 | 9 | 9 | 0 | 0 | 1 | 0 | 0 | 1 | 5 | 2 | 0 | 4 |
| 79歳 | 17 | 13 | 0 | 1 | 0 | 0 | 0 | 2 | 3 | 7 | 0 | 4 |
| 80歳 | 11 | 11 | 1 | 0 | 0 | 0 | 0 | 1 | 5 | 4 | 0 | 0 |
| 81歳 | 11 | 11 | 0 | 0 | 0 | 0 | 0 | 2 | 3 | 5 | 1 | 0 |
| 82歳 | 14 | 12 | 0 | 0 | 1 | 0 | 0 | 2 | 4 | 5 | 0 | 2 |
| 83歳 | 15 | 12 | 0 | 0 | 0 | 0 | 0 | 2 | 5 | 5 | 0 | 3 |
| 84歳 | 7 | 6 | 0 | 0 | 0 | 0 | 0 | 1 | 2 | 3 | 0 | 1 |
| 85歳以上 | 148 | 138 | 2 | 0 | 0 | 0 | 0 | 11 | 50 | 75 | 0 | 10 |
| 年齢不詳 | 0 | 0 | 0 | 0 | 0 | 0 | 0 | 0 | 0 | 0 | 0 | 0 |

注) 「原因者」については、調査票の「転入される方」欄に記載した者、「同伴者」については、調査票の「いっしょに転入される方」欄に記載した者とする。

第10表 年齢（各歳）・男女・移動理由別移動者数（続き）

県外転入 男

単位：人

| 年齢 | 総数 | 原因者 | | | | | | | | | | 同伴者 |
|-------|-------|-------|-------|-------|-------|-------|----------------|-----|--------|-----|-----|-----|
| | | 総数 | 転勤 | 就職 | 転職・転業 | 就学・卒業 | 結婚・離婚 縁組・離縁 | 住宅 | 退家族の事情 | 職 | その他 | |
| 総数 | 7,134 | 6,238 | 1,997 | 1,489 | 596 | 507 | 150 | 132 | 791 | 564 | 12 | 896 |
| 0歳 | 52 | 3 | 0 | 0 | 0 | 0 | 0 | 0 | 3 | 0 | 0 | 49 |
| 1歳 | 123 | 6 | 0 | 0 | 0 | 0 | 1 | 0 | 4 | 1 | 0 | 117 |
| 2歳 | 101 | 3 | 0 | 0 | 0 | 0 | 0 | 0 | 2 | 1 | 0 | 98 |
| 3歳 | 85 | 3 | 0 | 0 | 0 | 0 | 0 | 0 | 2 | 1 | 0 | 82 |
| 4歳 | 79 | 0 | 0 | 0 | 0 | 0 | 0 | 0 | 0 | 0 | 0 | 79 |
| 5歳 | 53 | 2 | 0 | 0 | 0 | 0 | 1 | 0 | 1 | 0 | 0 | 51 |
| 6歳 | 59 | 2 | 0 | 0 | 0 | 1 | 0 | 0 | 0 | 1 | 0 | 57 |
| 7歳 | 43 | 2 | 0 | 0 | 0 | 0 | 0 | 0 | 2 | 0 | 0 | 41 |
| 8歳 | 43 | 0 | 0 | 0 | 0 | 0 | 0 | 0 | 0 | 0 | 0 | 43 |
| 9歳 | 34 | 2 | 0 | 0 | 0 | 0 | 0 | 0 | 2 | 0 | 0 | 32 |
| 10歳 | 30 | 0 | 0 | 0 | 0 | 0 | 0 | 0 | 0 | 0 | 0 | 30 |
| 11歳 | 24 | 1 | 0 | 0 | 0 | 0 | 0 | 0 | 1 | 0 | 0 | 23 |
| 12歳 | 24 | 8 | 0 | 0 | 0 | 1 | 0 | 0 | 1 | 6 | 0 | 16 |
| 13歳 | 17 | 5 | 0 | 0 | 0 | 1 | 0 | 0 | 1 | 3 | 0 | 12 |
| 14歳 | 18 | 7 | 0 | 0 | 0 | 2 | 0 | 0 | 1 | 4 | 0 | 11 |
| 15歳 | 32 | 24 | 0 | 0 | 0 | 22 | 0 | 0 | 2 | 0 | 0 | 8 |
| 16歳 | 33 | 25 | 0 | 1 | 0 | 22 | 0 | 0 | 2 | 0 | 0 | 8 |
| 17歳 | 17 | 9 | 0 | 1 | 0 | 4 | 1 | 0 | 1 | 2 | 0 | 8 |
| 18歳 | 143 | 135 | 4 | 17 | 2 | 89 | 1 | 0 | 6 | 16 | 0 | 8 |
| 19歳 | 201 | 193 | 16 | 43 | 5 | 95 | 0 | 0 | 13 | 21 | 0 | 8 |
| 20歳 | 158 | 155 | 21 | 40 | 8 | 47 | 3 | 0 | 10 | 25 | 1 | 3 |
| 21歳 | 178 | 169 | 25 | 62 | 9 | 39 | 0 | 2 | 15 | 17 | 0 | 9 |
| 22歳 | 242 | 240 | 39 | 109 | 11 | 37 | 6 | 1 | 17 | 20 | 0 | 2 |
| 23歳 | 292 | 290 | 62 | 132 | 20 | 30 | 4 | 2 | 26 | 14 | 0 | 2 |
| 24歳 | 253 | 244 | 53 | 97 | 20 | 27 | 7 | 3 | 28 | 8 | 1 | 9 |
| 25歳 | 254 | 254 | 75 | 88 | 29 | 18 | 4 | 1 | 22 | 17 | 0 | 0 |
| 26歳 | 265 | 261 | 85 | 75 | 39 | 12 | 11 | 3 | 20 | 16 | 0 | 4 |
| 27歳 | 226 | 219 | 72 | 53 | 33 | 6 | 10 | 1 | 20 | 23 | 1 | 7 |
| 28歳 | 208 | 205 | 79 | 44 | 30 | 4 | 12 | 4 | 16 | 16 | 0 | 3 |
| 29歳 | 215 | 212 | 74 | 62 | 33 | 4 | 10 | 1 | 17 | 11 | 0 | 3 |
| 30歳 | 213 | 208 | 76 | 40 | 30 | 7 | 15 | 6 | 21 | 12 | 1 | 5 |
| 31歳 | 185 | 183 | 77 | 41 | 30 | 3 | 10 | 2 | 11 | 9 | 0 | 2 |
| 32歳 | 174 | 170 | 68 | 35 | 23 | 8 | 4 | 4 | 16 | 12 | 0 | 4 |
| 33歳 | 180 | 171 | 61 | 41 | 24 | 4 | 3 | 9 | 15 | 14 | 0 | 9 |
| 34歳 | 177 | 172 | 64 | 37 | 20 | 6 | 5 | 8 | 18 | 14 | 0 | 5 |
| 35歳 | 140 | 133 | 52 | 33 | 16 | 2 | 3 | 3 | 16 | 7 | 1 | 7 |
| 36歳 | 141 | 137 | 46 | 35 | 23 | 3 | 2 | 5 | 11 | 12 | 0 | 4 |
| 37歳 | 140 | 139 | 48 | 38 | 12 | 1 | 4 | 2 | 23 | 11 | 0 | 1 |
| 38歳 | 132 | 129 | 56 | 34 | 11 | 1 | 3 | 5 | 10 | 9 | 0 | 3 |
| 39歳 | 135 | 132 | 60 | 28 | 16 | 0 | 5 | 3 | 5 | 14 | 1 | 3 |
| 40歳 | 112 | 107 | 41 | 22 | 12 | 1 | 3 | 1 | 12 | 14 | 1 | 5 |
| 41歳 | 128 | 126 | 48 | 29 | 20 | 1 | 3 | 3 | 8 | 13 | 1 | 2 |
| 42歳 | 112 | 107 | 45 | 22 | 12 | 3 | 1 | 13 | 8 | 8 | 0 | 5 |
| 43歳 | 109 | 107 | 53 | 19 | 7 | 1 | 1 | 0 | 13 | 13 | 0 | 2 |
| 44歳 | 98 | 97 | 48 | 18 | 7 | 0 | 4 | 3 | 6 | 11 | 0 | 1 |
| 45歳 | 105 | 104 | 57 | 21 | 7 | 1 | 1 | 1 | 7 | 9 | 0 | 1 |
| 46歳 | 88 | 87 | 47 | 17 | 6 | 0 | 1 | 2 | 5 | 8 | 1 | 1 |
| 47歳 | 103 | 101 | 50 | 20 | 8 | 1 | 0 | 1 | 13 | 8 | 0 | 2 |
| 48歳 | 90 | 90 | 49 | 17 | 8 | 0 | 1 | 4 | 7 | 3 | 1 | 0 |
| 49歳 | 73 | 73 | 37 | 10 | 6 | 1 | 0 | 4 | 10 | 5 | 0 | 0 |
| 50歳 | 74 | 72 | 45 | 10 | 8 | 0 | 0 | 0 | 4 | 5 | 0 | 2 |
| 51歳 | 65 | 64 | 35 | 14 | 4 | 0 | 0 | 0 | 4 | 7 | 0 | 1 |
| 52歳 | 75 | 75 | 46 | 18 | 2 | 1 | 1 | 2 | 4 | 1 | 0 | 0 |
| 53歳 | 57 | 56 | 26 | 9 | 8 | 0 | 0 | 2 | 10 | 1 | 0 | 1 |
| 54歳 | 49 | 49 | 23 | 10 | 1 | 0 | 1 | 1 | 7 | 6 | 0 | 0 |
| 55歳 | 66 | 66 | 26 | 13 | 8 | 0 | 0 | 0 | 12 | 7 | 0 | 0 |
| 56歳 | 43 | 43 | 23 | 4 | 4 | 0 | 0 | 0 | 6 | 5 | 0 | 0 |
| 57歳 | 42 | 41 | 20 | 5 | 3 | 0 | 1 | 2 | 8 | 2 | 0 | 1 |
| 58歳 | 42 | 42 | 15 | 7 | 3 | 0 | 0 | 2 | 12 | 3 | 0 | 0 |
| 59歳 | 39 | 39 | 17 | 3 | 1 | 0 | 0 | 1 | 10 | 6 | 1 | 0 |
| 60歳 | 52 | 52 | 9 | 4 | 6 | 0 | 1 | 4 | 21 | 7 | 0 | 0 |
| 61歳 | 57 | 57 | 11 | 3 | 4 | 0 | 0 | 2 | 29 | 8 | 0 | 0 |
| 62歳 | 34 | 34 | 4 | 3 | 3 | 0 | 1 | 0 | 19 | 4 | 0 | 0 |
| 63歳 | 26 | 25 | 1 | 2 | 0 | 0 | 1 | 3 | 16 | 2 | 0 | 1 |
| 64歳 | 30 | 29 | 2 | 0 | 2 | 0 | 0 | 3 | 16 | 6 | 0 | 1 |
| 65歳 | 43 | 42 | 3 | 1 | 1 | 0 | 1 | 2 | 31 | 3 | 0 | 1 |
| 66歳 | 38 | 37 | 1 | 1 | 1 | 0 | 0 | 4 | 19 | 11 | 0 | 1 |
| 67歳 | 21 | 21 | 0 | 0 | 0 | 0 | 0 | 3 | 15 | 3 | 0 | 0 |
| 68歳 | 24 | 24 | 0 | 1 | 0 | 0 | 0 | 4 | 12 | 6 | 1 | 0 |
| 69歳 | 8 | 8 | 1 | 0 | 0 | 0 | 0 | 2 | 4 | 1 | 0 | 0 |
| 70歳 | 14 | 14 | 0 | 0 | 0 | 0 | 0 | 0 | 8 | 6 | 0 | 0 |
| 71歳 | 10 | 10 | 0 | 0 | 0 | 0 | 0 | 2 | 4 | 4 | 0 | 0 |
| 72歳 | 10 | 10 | 0 | 0 | 0 | 0 | 0 | 3 | 4 | 3 | 0 | 0 |
| 73歳 | 7 | 7 | 0 | 0 | 0 | 0 | 0 | 1 | 4 | 2 | 0 | 0 |
| 74歳 | 11 | 11 | 0 | 0 | 0 | 1 | 0 | 1 | 6 | 3 | 0 | 0 |
| 75歳 | 10 | 10 | 0 | 0 | 0 | 0 | 0 | 0 | 5 | 5 | 0 | 0 |
| 76歳 | 5 | 5 | 0 | 0 | 0 | 0 | 0 | 1 | 2 | 2 | 0 | 0 |
| 77歳 | 7 | 7 | 0 | 0 | 0 | 0 | 0 | 0 | 4 | 3 | 0 | 0 |
| 78歳 | 5 | 4 | 0 | 0 | 0 | 0 | 0 | 1 | 2 | 1 | 0 | 1 |
| 79歳 | 2 | 2 | 0 | 0 | 0 | 0 | 0 | 0 | 2 | 0 | 0 | 0 |
| 80歳 | 4 | 4 | 0 | 0 | 0 | 0 | 0 | 0 | 1 | 3 | 0 | 0 |
| 81歳 | 3 | 2 | 0 | 0 | 0 | 0 | 0 | 0 | 0 | 2 | 0 | 1 |
| 82歳 | 7 | 7 | 0 | 0 | 0 | 0 | 0 | 0 | 5 | 2 | 0 | 0 |
| 83歳 | 4 | 4 | 0 | 0 | 0 | 0 | 0 | 0 | 1 | 3 | 0 | 0 |
| 84歳 | 0 | 0 | 0 | 0 | 0 | 0 | 0 | 0 | 0 | 0 | 0 | 0 |
| 85歳以上 | 13 | 13 | 1 | 0 | 0 | 0 | 0 | 1 | 9 | 2 | 0 | 0 |
| 年齢不詳 | 0 | 0 | 0 | 0 | 0 | 0 | 0 | 0 | 0 | 0 | 0 | 0 |

注1) 「県外転入」には市町村長が職権により住民票に「記載」した者の数が含まれていない。
 2) 「原因者」については、調査票の「転入される方」欄に記載した者、「同伴者」については、調査票の「いっしょに転入される方」欄に記載した者とする。

第10表 年齢（各歳）・男女・移動理由別移動者数（続き）

県外転出 男

単位：人

| 年齢 | 総数 | 原因者 | | | | | | | | | | 同伴者 |
|-------|-------|-------|-------|-------|-------|-------|----------------|-----|------------|-----|-----|-----|
| | | 総数 | 転勤 | 就職 | 転職・転業 | 就学・卒業 | 結婚・離婚 縁組・離縁 | 住宅 | 退 家族の事情 | 職 | その他 | |
| 総数 | 7,354 | 6,512 | 2,048 | 1,632 | 578 | 784 | 140 | 134 | 558 | 576 | 62 | 842 |
| 0歳 | 51 | 4 | 0 | 0 | 0 | 0 | 0 | 0 | 0 | 4 | 0 | 47 |
| 1歳 | 102 | 4 | 0 | 0 | 0 | 0 | 1 | 0 | 3 | 0 | 0 | 98 |
| 2歳 | 99 | 2 | 0 | 0 | 0 | 0 | 0 | 0 | 1 | 1 | 0 | 97 |
| 3歳 | 64 | 2 | 0 | 0 | 0 | 0 | 0 | 0 | 1 | 1 | 0 | 62 |
| 4歳 | 61 | 3 | 0 | 0 | 0 | 0 | 0 | 0 | 1 | 2 | 0 | 58 |
| 5歳 | 49 | 2 | 0 | 0 | 0 | 0 | 0 | 0 | 2 | 0 | 0 | 47 |
| 6歳 | 51 | 1 | 0 | 0 | 0 | 0 | 0 | 0 | 0 | 1 | 0 | 50 |
| 7歳 | 48 | 5 | 0 | 0 | 0 | 2 | 1 | 0 | 0 | 2 | 0 | 43 |
| 8歳 | 35 | 1 | 0 | 0 | 0 | 0 | 0 | 0 | 0 | 1 | 0 | 34 |
| 9歳 | 32 | 0 | 0 | 0 | 0 | 0 | 0 | 0 | 0 | 0 | 0 | 32 |
| 10歳 | 29 | 1 | 0 | 0 | 0 | 0 | 0 | 0 | 1 | 0 | 0 | 28 |
| 11歳 | 33 | 2 | 0 | 0 | 0 | 0 | 0 | 0 | 1 | 1 | 0 | 31 |
| 12歳 | 27 | 4 | 0 | 0 | 0 | 1 | 0 | 0 | 1 | 2 | 0 | 23 |
| 13歳 | 24 | 7 | 0 | 0 | 0 | 3 | 1 | 0 | 3 | 0 | 0 | 17 |
| 14歳 | 12 | 7 | 0 | 0 | 0 | 3 | 0 | 0 | 4 | 0 | 0 | 5 |
| 15歳 | 25 | 11 | 0 | 0 | 0 | 9 | 0 | 0 | 1 | 1 | 0 | 14 |
| 16歳 | 30 | 12 | 0 | 1 | 0 | 11 | 0 | 0 | 0 | 0 | 0 | 18 |
| 17歳 | 11 | 7 | 0 | 2 | 0 | 5 | 0 | 0 | 0 | 0 | 0 | 4 |
| 18歳 | 267 | 257 | 2 | 83 | 2 | 153 | 0 | 2 | 2 | 14 | 1 | 10 |
| 19歳 | 365 | 351 | 2 | 113 | 7 | 200 | 2 | 0 | 5 | 22 | 0 | 14 |
| 20歳 | 242 | 232 | 14 | 91 | 8 | 90 | 1 | 0 | 11 | 15 | 2 | 10 |
| 21歳 | 293 | 290 | 24 | 134 | 15 | 71 | 4 | 4 | 14 | 22 | 2 | 3 |
| 22歳 | 360 | 354 | 24 | 214 | 13 | 69 | 4 | 1 | 8 | 20 | 1 | 6 |
| 23歳 | 460 | 455 | 42 | 287 | 16 | 72 | 3 | 2 | 11 | 20 | 2 | 5 |
| 24歳 | 317 | 311 | 58 | 166 | 20 | 24 | 8 | 0 | 14 | 18 | 3 | 6 |
| 25歳 | 306 | 303 | 75 | 149 | 27 | 17 | 4 | 1 | 13 | 16 | 1 | 3 |
| 26歳 | 217 | 216 | 74 | 68 | 26 | 6 | 7 | 3 | 14 | 17 | 1 | 1 |
| 27歳 | 202 | 197 | 66 | 42 | 24 | 13 | 8 | 2 | 15 | 25 | 2 | 5 |
| 28歳 | 201 | 196 | 82 | 32 | 33 | 3 | 14 | 3 | 15 | 9 | 5 | 5 |
| 29歳 | 167 | 163 | 75 | 28 | 26 | 3 | 6 | 2 | 5 | 13 | 5 | 4 |
| 30歳 | 176 | 173 | 88 | 19 | 24 | 4 | 7 | 3 | 16 | 9 | 3 | 3 |
| 31歳 | 170 | 166 | 85 | 12 | 25 | 1 | 8 | 5 | 18 | 11 | 1 | 4 |
| 32歳 | 142 | 141 | 65 | 15 | 23 | 0 | 10 | 2 | 9 | 16 | 1 | 1 |
| 33歳 | 167 | 166 | 79 | 15 | 22 | 3 | 4 | 7 | 15 | 15 | 6 | 1 |
| 34歳 | 128 | 124 | 57 | 8 | 17 | 1 | 7 | 4 | 16 | 14 | 0 | 4 |
| 35歳 | 127 | 123 | 58 | 15 | 19 | 2 | 6 | 4 | 11 | 7 | 1 | 4 |
| 36歳 | 134 | 132 | 56 | 16 | 19 | 3 | 3 | 6 | 11 | 15 | 3 | 2 |
| 37歳 | 119 | 113 | 57 | 6 | 14 | 2 | 5 | 3 | 7 | 17 | 2 | 6 |
| 38歳 | 102 | 99 | 58 | 6 | 14 | 0 | 2 | 2 | 6 | 10 | 1 | 3 |
| 39歳 | 131 | 129 | 67 | 8 | 15 | 2 | 4 | 3 | 14 | 15 | 1 | 2 |
| 40歳 | 90 | 90 | 45 | 7 | 12 | 0 | 1 | 4 | 7 | 14 | 0 | 0 |
| 41歳 | 108 | 105 | 48 | 14 | 22 | 0 | 1 | 3 | 8 | 9 | 0 | 3 |
| 42歳 | 100 | 95 | 53 | 8 | 7 | 1 | 3 | 5 | 6 | 10 | 2 | 5 |
| 43歳 | 94 | 92 | 45 | 6 | 9 | 0 | 3 | 3 | 7 | 19 | 0 | 2 |
| 44歳 | 99 | 99 | 58 | 9 | 12 | 1 | 2 | 4 | 7 | 6 | 0 | 0 |
| 45歳 | 85 | 83 | 51 | 2 | 9 | 0 | 3 | 0 | 9 | 8 | 1 | 2 |
| 46歳 | 86 | 86 | 50 | 7 | 11 | 1 | 1 | 2 | 7 | 5 | 2 | 0 |
| 47歳 | 75 | 74 | 41 | 10 | 9 | 0 | 0 | 1 | 6 | 6 | 1 | 1 |
| 48歳 | 81 | 80 | 45 | 7 | 9 | 2 | 0 | 3 | 7 | 7 | 0 | 1 |
| 49歳 | 63 | 62 | 38 | 3 | 5 | 0 | 1 | 1 | 6 | 8 | 0 | 1 |
| 50歳 | 59 | 57 | 34 | 2 | 2 | 0 | 1 | 2 | 12 | 4 | 0 | 2 |
| 51歳 | 64 | 63 | 38 | 2 | 12 | 0 | 0 | 2 | 3 | 4 | 2 | 1 |
| 52歳 | 59 | 59 | 42 | 3 | 1 | 0 | 0 | 1 | 7 | 5 | 0 | 0 |
| 53歳 | 62 | 61 | 39 | 2 | 6 | 0 | 0 | 2 | 7 | 5 | 0 | 1 |
| 54歳 | 59 | 59 | 36 | 2 | 6 | 0 | 0 | 3 | 6 | 5 | 1 | 0 |
| 55歳 | 45 | 45 | 28 | 2 | 0 | 1 | 0 | 1 | 7 | 6 | 0 | 0 |
| 56歳 | 53 | 52 | 33 | 0 | 4 | 0 | 1 | 3 | 3 | 6 | 2 | 1 |
| 57歳 | 50 | 49 | 25 | 2 | 6 | 3 | 1 | 1 | 5 | 6 | 0 | 1 |
| 58歳 | 34 | 34 | 19 | 1 | 4 | 0 | 0 | 2 | 4 | 4 | 0 | 0 |
| 59歳 | 40 | 40 | 25 | 0 | 4 | 0 | 1 | 3 | 3 | 3 | 1 | 0 |
| 60歳 | 41 | 40 | 19 | 1 | 2 | 0 | 1 | 1 | 14 | 2 | 0 | 1 |
| 61歳 | 44 | 44 | 10 | 4 | 4 | 1 | 0 | 4 | 14 | 7 | 0 | 0 |
| 62歳 | 18 | 17 | 5 | 1 | 0 | 0 | 0 | 3 | 6 | 2 | 0 | 1 |
| 63歳 | 16 | 15 | 2 | 1 | 1 | 0 | 0 | 2 | 8 | 1 | 0 | 1 |
| 64歳 | 22 | 21 | 2 | 0 | 3 | 0 | 0 | 0 | 10 | 5 | 1 | 1 |
| 65歳 | 15 | 14 | 3 | 1 | 3 | 0 | 0 | 0 | 6 | 1 | 0 | 1 |
| 66歳 | 26 | 24 | 1 | 2 | 1 | 0 | 1 | 4 | 6 | 8 | 1 | 2 |
| 67歳 | 12 | 11 | 0 | 1 | 0 | 0 | 0 | 2 | 5 | 3 | 0 | 1 |
| 68歳 | 13 | 13 | 3 | 0 | 1 | 0 | 0 | 2 | 3 | 4 | 0 | 0 |
| 69歳 | 8 | 8 | 0 | 0 | 0 | 1 | 0 | 1 | 1 | 4 | 1 | 0 |
| 70歳 | 10 | 10 | 0 | 0 | 1 | 0 | 0 | 1 | 5 | 3 | 0 | 0 |
| 71歳 | 5 | 5 | 1 | 0 | 1 | 0 | 0 | 0 | 0 | 3 | 0 | 0 |
| 72歳 | 6 | 6 | 0 | 0 | 1 | 0 | 0 | 0 | 3 | 2 | 0 | 0 |
| 73歳 | 5 | 5 | 0 | 0 | 0 | 0 | 0 | 1 | 3 | 1 | 0 | 0 |
| 74歳 | 6 | 6 | 0 | 0 | 0 | 0 | 0 | 1 | 4 | 1 | 0 | 0 |
| 75歳 | 8 | 7 | 0 | 0 | 0 | 0 | 0 | 0 | 4 | 3 | 0 | 1 |
| 76歳 | 3 | 3 | 0 | 0 | 0 | 0 | 0 | 1 | 2 | 0 | 0 | 0 |
| 77歳 | 12 | 12 | 0 | 1 | 0 | 0 | 0 | 1 | 7 | 3 | 0 | 0 |
| 78歳 | 11 | 10 | 0 | 0 | 0 | 0 | 0 | 1 | 9 | 0 | 0 | 1 |
| 79歳 | 2 | 2 | 0 | 0 | 0 | 0 | 0 | 0 | 2 | 0 | 0 | 0 |
| 80歳 | 9 | 9 | 0 | 0 | 1 | 0 | 0 | 2 | 5 | 0 | 1 | 0 |
| 81歳 | 4 | 4 | 0 | 0 | 0 | 0 | 0 | 1 | 2 | 1 | 0 | 0 |
| 82歳 | 6 | 6 | 0 | 0 | 0 | 0 | 0 | 0 | 3 | 3 | 0 | 0 |
| 83歳 | 7 | 7 | 1 | 0 | 0 | 0 | 0 | 1 | 5 | 0 | 0 | 0 |
| 84歳 | 12 | 11 | 0 | 0 | 0 | 0 | 0 | 0 | 5 | 5 | 1 | 1 |
| 85歳以上 | 51 | 51 | 0 | 1 | 0 | 0 | 0 | 1 | 30 | 18 | 1 | 0 |
| 年齢不詳 | 0 | 0 | 0 | 0 | 0 | 0 | 0 | 0 | 0 | 0 | 0 | 0 |

注1) 「県外転出」には市町村長が職権により住民票から「消除」した者の数が含まれていない。

注2) 「原因者」については、調査票の「転入される方」欄に記載した者、「同伴者」については、調査票の「いっしょに転入される方」欄に記載した者とする。

第10表 年齢（各歳）・男女・移動理由別移動者数（続き）

県内移動 男

単位：人

| 年齢 | 総数 | 原因者 | | | | | | | | | | 同伴者 |
|-------|-------|-------|-------|-----|-------|-------|----------------|-----|------------|--------|-----|-----|
| | | 総数 | 転勤 | 就職 | 転職・転業 | 就学・卒業 | 結婚・離婚 縁組・離縁 | 住宅 | 退 家族の事情 | 職 情 | その他 | |
| 総数 | 4,074 | 3,418 | 1,386 | 418 | 163 | 205 | 397 | 256 | 335 | 247 | 11 | 656 |
| 0歳 | 42 | 6 | 0 | 0 | 0 | 0 | 0 | 0 | 6 | 0 | 0 | 36 |
| 1歳 | 90 | 5 | 0 | 0 | 0 | 0 | 1 | 0 | 3 | 1 | 0 | 85 |
| 2歳 | 62 | 1 | 0 | 0 | 0 | 0 | 0 | 0 | 0 | 1 | 0 | 61 |
| 3歳 | 76 | 7 | 0 | 0 | 0 | 0 | 0 | 0 | 5 | 2 | 0 | 69 |
| 4歳 | 48 | 4 | 0 | 0 | 0 | 0 | 0 | 0 | 3 | 1 | 0 | 44 |
| 5歳 | 60 | 7 | 0 | 0 | 0 | 0 | 0 | 0 | 4 | 2 | 1 | 53 |
| 6歳 | 46 | 4 | 0 | 0 | 0 | 1 | 0 | 0 | 3 | 0 | 0 | 42 |
| 7歳 | 35 | 4 | 0 | 0 | 0 | 2 | 0 | 0 | 1 | 1 | 0 | 31 |
| 8歳 | 22 | 2 | 0 | 0 | 0 | 0 | 0 | 0 | 2 | 0 | 0 | 20 |
| 9歳 | 20 | 2 | 0 | 0 | 0 | 0 | 0 | 0 | 1 | 1 | 0 | 18 |
| 10歳 | 11 | 1 | 0 | 0 | 0 | 1 | 0 | 0 | 0 | 0 | 0 | 10 |
| 11歳 | 17 | 3 | 0 | 0 | 0 | 1 | 0 | 0 | 2 | 0 | 0 | 14 |
| 12歳 | 17 | 7 | 0 | 0 | 0 | 3 | 0 | 0 | 2 | 1 | 1 | 10 |
| 13歳 | 19 | 8 | 0 | 0 | 0 | 4 | 1 | 0 | 2 | 1 | 0 | 11 |
| 14歳 | 9 | 6 | 0 | 0 | 0 | 3 | 1 | 0 | 1 | 1 | 0 | 3 |
| 15歳 | 47 | 32 | 0 | 0 | 0 | 29 | 0 | 0 | 1 | 2 | 0 | 15 |
| 16歳 | 54 | 48 | 0 | 2 | 0 | 42 | 0 | 0 | 2 | 2 | 0 | 6 |
| 17歳 | 14 | 8 | 0 | 2 | 0 | 1 | 0 | 0 | 1 | 4 | 0 | 6 |
| 18歳 | 62 | 58 | 0 | 26 | 1 | 25 | 1 | 3 | 1 | 1 | 0 | 4 |
| 19歳 | 89 | 80 | 5 | 36 | 3 | 20 | 1 | 5 | 4 | 5 | 1 | 9 |
| 20歳 | 72 | 69 | 6 | 26 | 4 | 8 | 5 | 7 | 4 | 9 | 0 | 3 |
| 21歳 | 74 | 65 | 12 | 26 | 1 | 13 | 4 | 3 | 3 | 2 | 1 | 9 |
| 22歳 | 112 | 107 | 16 | 57 | 5 | 9 | 6 | 6 | 6 | 2 | 0 | 5 |
| 23歳 | 135 | 131 | 25 | 58 | 8 | 10 | 14 | 4 | 6 | 5 | 1 | 4 |
| 24歳 | 107 | 105 | 27 | 29 | 7 | 2 | 19 | 4 | 11 | 6 | 0 | 2 |
| 25歳 | 126 | 121 | 45 | 29 | 7 | 1 | 23 | 2 | 9 | 4 | 1 | 5 |
| 26歳 | 152 | 147 | 52 | 21 | 13 | 2 | 29 | 13 | 11 | 6 | 0 | 5 |
| 27歳 | 106 | 101 | 38 | 12 | 6 | 0 | 22 | 8 | 6 | 9 | 0 | 5 |
| 28歳 | 119 | 118 | 47 | 13 | 6 | 1 | 25 | 10 | 9 | 6 | 1 | 1 |
| 29歳 | 116 | 112 | 42 | 8 | 10 | 1 | 23 | 11 | 8 | 8 | 1 | 4 |
| 30歳 | 110 | 105 | 53 | 6 | 8 | 4 | 21 | 2 | 7 | 4 | 0 | 5 |
| 31歳 | 107 | 104 | 54 | 7 | 2 | 1 | 25 | 7 | 5 | 2 | 1 | 3 |
| 32歳 | 113 | 108 | 58 | 3 | 7 | 2 | 19 | 10 | 7 | 2 | 0 | 5 |
| 33歳 | 117 | 109 | 47 | 5 | 9 | 1 | 21 | 11 | 6 | 9 | 0 | 8 |
| 34歳 | 89 | 85 | 40 | 3 | 4 | 1 | 19 | 11 | 4 | 3 | 0 | 4 |
| 35歳 | 93 | 87 | 43 | 1 | 7 | 0 | 18 | 10 | 3 | 5 | 0 | 6 |
| 36歳 | 82 | 78 | 38 | 3 | 6 | 1 | 14 | 6 | 3 | 7 | 0 | 4 |
| 37歳 | 65 | 64 | 29 | 7 | 2 | 1 | 12 | 4 | 3 | 6 | 0 | 1 |
| 38歳 | 63 | 61 | 25 | 3 | 3 | 2 | 10 | 8 | 8 | 2 | 0 | 2 |
| 39歳 | 74 | 72 | 34 | 2 | 9 | 4 | 6 | 6 | 5 | 5 | 1 | 2 |
| 40歳 | 65 | 61 | 36 | 2 | 3 | 1 | 4 | 8 | 5 | 2 | 0 | 4 |
| 41歳 | 63 | 60 | 38 | 2 | 3 | 0 | 7 | 6 | 2 | 2 | 0 | 3 |
| 42歳 | 63 | 58 | 41 | 6 | 1 | 0 | 4 | 1 | 3 | 2 | 0 | 5 |
| 43歳 | 56 | 53 | 28 | 1 | 2 | 1 | 8 | 5 | 3 | 5 | 0 | 3 |
| 44歳 | 58 | 58 | 33 | 1 | 3 | 0 | 9 | 6 | 5 | 1 | 0 | 0 |
| 45歳 | 57 | 57 | 32 | 2 | 5 | 1 | 2 | 6 | 6 | 3 | 0 | 0 |
| 46歳 | 39 | 38 | 27 | 1 | 1 | 0 | 2 | 4 | 2 | 1 | 0 | 1 |
| 47歳 | 41 | 40 | 25 | 2 | 0 | 0 | 4 | 3 | 2 | 4 | 0 | 1 |
| 48歳 | 43 | 43 | 30 | 0 | 1 | 0 | 3 | 5 | 2 | 2 | 0 | 0 |
| 49歳 | 32 | 32 | 21 | 1 | 0 | 1 | 0 | 3 | 2 | 4 | 0 | 0 |
| 50歳 | 49 | 48 | 35 | 2 | 2 | 0 | 0 | 2 | 1 | 6 | 0 | 1 |
| 51歳 | 54 | 54 | 35 | 2 | 2 | 0 | 4 | 4 | 4 | 3 | 0 | 0 |
| 52歳 | 43 | 42 | 30 | 0 | 0 | 0 | 1 | 1 | 3 | 7 | 0 | 1 |
| 53歳 | 53 | 53 | 40 | 2 | 1 | 0 | 1 | 4 | 4 | 1 | 0 | 0 |
| 54歳 | 46 | 46 | 30 | 1 | 1 | 0 | 3 | 4 | 5 | 2 | 0 | 0 |
| 55歳 | 67 | 66 | 49 | 1 | 1 | 0 | 1 | 5 | 4 | 5 | 0 | 1 |
| 56歳 | 37 | 37 | 27 | 2 | 1 | 0 | 2 | 3 | 1 | 1 | 0 | 0 |
| 57歳 | 46 | 46 | 31 | 1 | 1 | 0 | 1 | 2 | 7 | 3 | 0 | 0 |
| 58歳 | 41 | 41 | 29 | 1 | 0 | 1 | 0 | 4 | 3 | 3 | 0 | 0 |
| 59歳 | 24 | 24 | 16 | 0 | 1 | 1 | 0 | 0 | 3 | 3 | 0 | 0 |
| 60歳 | 25 | 24 | 4 | 0 | 0 | 1 | 0 | 2 | 15 | 2 | 0 | 1 |
| 61歳 | 25 | 25 | 5 | 1 | 2 | 0 | 0 | 2 | 13 | 2 | 0 | 0 |
| 62歳 | 17 | 17 | 3 | 2 | 1 | 1 | 0 | 2 | 3 | 4 | 1 | 0 |
| 63歳 | 6 | 6 | 0 | 0 | 0 | 0 | 0 | 2 | 4 | 0 | 0 | 0 |
| 64歳 | 14 | 14 | 1 | 0 | 0 | 1 | 1 | 3 | 6 | 2 | 0 | 0 |
| 65歳 | 8 | 8 | 0 | 0 | 0 | 0 | 0 | 0 | 6 | 2 | 0 | 0 |
| 66歳 | 13 | 13 | 0 | 0 | 0 | 0 | 0 | 6 | 4 | 3 | 0 | 0 |
| 67歳 | 7 | 7 | 0 | 0 | 1 | 0 | 0 | 0 | 3 | 3 | 0 | 0 |
| 68歳 | 9 | 9 | 0 | 0 | 0 | 0 | 0 | 0 | 7 | 2 | 0 | 0 |
| 69歳 | 6 | 6 | 0 | 0 | 1 | 0 | 0 | 3 | 0 | 2 | 0 | 0 |
| 70歳 | 3 | 3 | 0 | 0 | 0 | 0 | 0 | 1 | 2 | 0 | 0 | 0 |
| 71歳 | 5 | 5 | 0 | 0 | 0 | 0 | 0 | 1 | 2 | 2 | 0 | 0 |
| 72歳 | 7 | 7 | 1 | 0 | 0 | 0 | 0 | 1 | 3 | 2 | 0 | 0 |
| 73歳 | 4 | 4 | 0 | 0 | 0 | 0 | 0 | 1 | 3 | 0 | 0 | 0 |
| 74歳 | 3 | 3 | 0 | 0 | 0 | 0 | 0 | 0 | 1 | 2 | 0 | 0 |
| 75歳 | 2 | 2 | 0 | 0 | 0 | 0 | 0 | 1 | 0 | 1 | 0 | 0 |
| 76歳 | 1 | 1 | 0 | 0 | 0 | 0 | 0 | 0 | 1 | 0 | 0 | 0 |
| 77歳 | 2 | 2 | 0 | 0 | 0 | 0 | 0 | 0 | 1 | 1 | 0 | 0 |
| 78歳 | 4 | 4 | 0 | 0 | 1 | 0 | 0 | 1 | 2 | 0 | 0 | 0 |
| 79歳 | 6 | 6 | 0 | 0 | 0 | 0 | 0 | 0 | 2 | 4 | 0 | 0 |
| 80歳 | 4 | 4 | 1 | 0 | 0 | 0 | 0 | 0 | 2 | 1 | 0 | 0 |
| 81歳 | 3 | 3 | 0 | 0 | 0 | 0 | 0 | 0 | 2 | 1 | 0 | 0 |
| 82歳 | 6 | 5 | 0 | 0 | 0 | 0 | 0 | 0 | 2 | 3 | 0 | 1 |
| 83歳 | 4 | 3 | 0 | 0 | 0 | 0 | 0 | 1 | 0 | 2 | 0 | 1 |
| 84歳 | 1 | 1 | 0 | 0 | 0 | 0 | 0 | 0 | 0 | 1 | 0 | 0 |
| 85歳以上 | 40 | 37 | 2 | 0 | 0 | 0 | 0 | 2 | 16 | 17 | 0 | 3 |
| 年齢不詳 | 0 | 0 | 0 | 0 | 0 | 0 | 0 | 0 | 0 | 0 | 0 | 0 |

注) 「原因者」については、調査票の「転入される方」欄に記載した者、「同伴者」については、調査票の「いっしょに転入される方」欄に記載した者とする。

第10表 年齢（各歳）・男女・移動理由別移動者数（続き）

県外転入 女

単位：人

| 年 齢 | 総 数 | 原 因 者 | | | | | | | | | | | 同伴者 |
|-------|-------|-------|-----|-----|-------|-------|----------------|-----|------------|---------|-----|-------|-----|
| | | 総 数 | 転 勤 | 就 職 | 転職・転業 | 就学・卒業 | 結婚・離婚 縁組・離縁 | 住 宅 | 退 家族の事情 | 職 事情 | その他 | 不 詳 | |
| 総 数 | 5,965 | 3,971 | 375 | 950 | 294 | 353 | 600 | 80 | 700 | 605 | 14 | 1,994 | |
| 0歳 | 55 | 2 | 0 | 0 | 0 | 0 | 0 | 0 | 2 | 0 | 0 | 53 | |
| 1歳 | 96 | 4 | 0 | 0 | 0 | 0 | 0 | 0 | 2 | 0 | 0 | 92 | |
| 2歳 | 113 | 3 | 0 | 0 | 0 | 0 | 0 | 0 | 3 | 2 | 0 | 110 | |
| 3歳 | 81 | 2 | 0 | 0 | 0 | 0 | 0 | 0 | 1 | 1 | 0 | 79 | |
| 4歳 | 72 | 2 | 0 | 0 | 0 | 0 | 0 | 0 | 1 | 1 | 0 | 70 | |
| 5歳 | 65 | 4 | 0 | 0 | 0 | 0 | 0 | 0 | 2 | 2 | 0 | 61 | |
| 6歳 | 49 | 0 | 0 | 0 | 0 | 0 | 0 | 0 | 0 | 0 | 0 | 49 | |
| 7歳 | 57 | 2 | 0 | 0 | 0 | 0 | 1 | 0 | 1 | 0 | 0 | 55 | |
| 8歳 | 33 | 2 | 0 | 0 | 0 | 0 | 0 | 0 | 1 | 1 | 0 | 31 | |
| 9歳 | 34 | 1 | 0 | 0 | 0 | 0 | 0 | 0 | 1 | 0 | 0 | 33 | |
| 10歳 | 22 | 1 | 0 | 0 | 0 | 0 | 0 | 0 | 1 | 0 | 0 | 21 | |
| 11歳 | 26 | 1 | 0 | 0 | 0 | 0 | 0 | 0 | 1 | 0 | 0 | 25 | |
| 12歳 | 29 | 0 | 0 | 0 | 0 | 0 | 0 | 0 | 0 | 0 | 0 | 29 | |
| 13歳 | 28 | 8 | 0 | 0 | 0 | 3 | 0 | 0 | 2 | 3 | 0 | 20 | |
| 14歳 | 14 | 2 | 0 | 0 | 0 | 1 | 0 | 0 | 0 | 1 | 0 | 12 | |
| 15歳 | 27 | 14 | 0 | 0 | 0 | 14 | 0 | 0 | 0 | 0 | 0 | 13 | |
| 16歳 | 27 | 22 | 0 | 1 | 0 | 19 | 0 | 0 | 1 | 2 | 0 | 5 | |
| 17歳 | 10 | 6 | 0 | 0 | 0 | 3 | 1 | 0 | 0 | 2 | 0 | 4 | |
| 18歳 | 88 | 82 | 3 | 18 | 2 | 46 | 0 | 3 | 4 | 9 | 0 | 6 | |
| 19歳 | 161 | 145 | 3 | 33 | 1 | 78 | 4 | 0 | 9 | 16 | 1 | 16 | |
| 20歳 | 133 | 126 | 6 | 51 | 7 | 29 | 6 | 0 | 12 | 15 | 0 | 7 | |
| 21歳 | 163 | 148 | 5 | 64 | 8 | 32 | 6 | 0 | 15 | 17 | 1 | 15 | |
| 22歳 | 243 | 233 | 15 | 111 | 14 | 36 | 14 | 0 | 18 | 22 | 3 | 10 | |
| 23歳 | 241 | 226 | 8 | 115 | 18 | 24 | 20 | 4 | 16 | 21 | 0 | 15 | |
| 24歳 | 175 | 156 | 16 | 51 | 18 | 13 | 23 | 2 | 18 | 15 | 0 | 19 | |
| 25歳 | 237 | 208 | 21 | 49 | 26 | 11 | 46 | 3 | 25 | 27 | 0 | 29 | |
| 26歳 | 212 | 170 | 12 | 39 | 25 | 7 | 43 | 1 | 24 | 19 | 0 | 42 | |
| 27歳 | 232 | 178 | 19 | 33 | 17 | 10 | 50 | 2 | 23 | 23 | 1 | 54 | |
| 28歳 | 243 | 183 | 27 | 43 | 15 | 1 | 50 | 1 | 25 | 20 | 1 | 60 | |
| 29歳 | 199 | 156 | 15 | 38 | 13 | 3 | 42 | 1 | 26 | 18 | 0 | 43 | |
| 30歳 | 204 | 147 | 20 | 33 | 13 | 2 | 36 | 3 | 20 | 20 | 0 | 57 | |
| 31歳 | 170 | 109 | 12 | 26 | 8 | 2 | 19 | 1 | 18 | 23 | 0 | 61 | |
| 32歳 | 167 | 118 | 10 | 23 | 7 | 2 | 28 | 4 | 19 | 25 | 0 | 49 | |
| 33歳 | 150 | 105 | 18 | 19 | 11 | 3 | 19 | 0 | 15 | 19 | 1 | 45 | |
| 34歳 | 147 | 97 | 8 | 14 | 10 | 2 | 22 | 6 | 18 | 17 | 0 | 50 | |
| 35歳 | 158 | 116 | 16 | 21 | 8 | 1 | 22 | 2 | 20 | 25 | 1 | 42 | |
| 36歳 | 142 | 95 | 15 | 17 | 6 | 2 | 21 | 2 | 10 | 22 | 0 | 47 | |
| 37歳 | 121 | 78 | 6 | 14 | 8 | 1 | 14 | 1 | 13 | 21 | 0 | 43 | |
| 38歳 | 120 | 83 | 12 | 13 | 7 | 0 | 15 | 2 | 21 | 12 | 1 | 37 | |
| 39歳 | 121 | 78 | 6 | 19 | 6 | 1 | 17 | 2 | 17 | 10 | 0 | 43 | |
| 40歳 | 82 | 52 | 4 | 16 | 5 | 0 | 13 | 0 | 10 | 4 | 0 | 30 | |
| 41歳 | 88 | 63 | 10 | 15 | 3 | 1 | 8 | 2 | 13 | 11 | 0 | 25 | |
| 42歳 | 83 | 50 | 13 | 5 | 5 | 0 | 7 | 0 | 10 | 10 | 0 | 33 | |
| 43歳 | 67 | 46 | 8 | 8 | 6 | 0 | 3 | 1 | 11 | 9 | 0 | 21 | |
| 44歳 | 69 | 49 | 6 | 12 | 3 | 0 | 8 | 1 | 9 | 8 | 2 | 20 | |
| 45歳 | 74 | 48 | 6 | 9 | 4 | 0 | 7 | 1 | 12 | 9 | 0 | 26 | |
| 46歳 | 56 | 40 | 5 | 10 | 5 | 1 | 6 | 2 | 3 | 8 | 0 | 16 | |
| 47歳 | 50 | 33 | 10 | 4 | 3 | 1 | 1 | 0 | 4 | 10 | 0 | 17 | |
| 48歳 | 38 | 24 | 5 | 3 | 2 | 0 | 2 | 2 | 5 | 4 | 1 | 14 | |
| 49歳 | 34 | 22 | 5 | 3 | 2 | 0 | 3 | 0 | 8 | 1 | 0 | 12 | |
| 50歳 | 31 | 21 | 2 | 3 | 2 | 0 | 3 | 2 | 7 | 2 | 0 | 10 | |
| 51歳 | 37 | 23 | 2 | 2 | 0 | 1 | 2 | 1 | 9 | 6 | 0 | 14 | |
| 52歳 | 32 | 21 | 3 | 2 | 0 | 0 | 4 | 1 | 6 | 5 | 0 | 11 | |
| 53歳 | 22 | 16 | 2 | 0 | 2 | 0 | 2 | 0 | 7 | 3 | 0 | 6 | |
| 54歳 | 25 | 19 | 4 | 4 | 0 | 1 | 0 | 0 | 8 | 2 | 0 | 6 | |
| 55歳 | 35 | 24 | 3 | 2 | 2 | 2 | 4 | 2 | 6 | 3 | 0 | 11 | |
| 56歳 | 22 | 12 | 1 | 1 | 1 | 0 | 1 | 1 | 3 | 4 | 0 | 10 | |
| 57歳 | 15 | 8 | 2 | 0 | 0 | 0 | 0 | 0 | 5 | 1 | 0 | 7 | |
| 58歳 | 24 | 14 | 2 | 0 | 0 | 0 | 1 | 1 | 6 | 4 | 0 | 10 | |
| 59歳 | 23 | 13 | 1 | 1 | 0 | 0 | 1 | 2 | 5 | 3 | 0 | 10 | |
| 60歳 | 28 | 20 | 2 | 2 | 0 | 0 | 0 | 2 | 13 | 1 | 0 | 8 | |
| 61歳 | 34 | 15 | 1 | 1 | 0 | 0 | 1 | 1 | 8 | 4 | 0 | 19 | |
| 62歳 | 25 | 14 | 1 | 1 | 0 | 0 | 0 | 1 | 9 | 2 | 0 | 11 | |
| 63歳 | 19 | 10 | 0 | 0 | 1 | 0 | 0 | 0 | 8 | 1 | 0 | 9 | |
| 64歳 | 19 | 7 | 0 | 0 | 0 | 0 | 0 | 3 | 3 | 1 | 0 | 12 | |
| 65歳 | 27 | 19 | 0 | 0 | 0 | 0 | 1 | 0 | 15 | 3 | 0 | 8 | |
| 66歳 | 19 | 11 | 1 | 0 | 0 | 0 | 0 | 3 | 7 | 0 | 0 | 8 | |
| 67歳 | 25 | 13 | 0 | 0 | 0 | 0 | 1 | 1 | 7 | 4 | 0 | 12 | |
| 68歳 | 17 | 10 | 0 | 0 | 0 | 0 | 2 | 2 | 3 | 3 | 0 | 7 | |
| 69歳 | 8 | 4 | 0 | 0 | 0 | 0 | 0 | 1 | 3 | 0 | 0 | 4 | |
| 70歳 | 4 | 2 | 0 | 0 | 0 | 0 | 0 | 0 | 1 | 1 | 0 | 2 | |
| 71歳 | 8 | 4 | 0 | 0 | 0 | 0 | 0 | 2 | 1 | 1 | 0 | 4 | |
| 72歳 | 8 | 6 | 0 | 0 | 0 | 0 | 0 | 0 | 5 | 1 | 0 | 2 | |
| 73歳 | 9 | 4 | 0 | 0 | 0 | 0 | 0 | 0 | 2 | 2 | 0 | 5 | |
| 74歳 | 9 | 7 | 1 | 0 | 0 | 0 | 0 | 1 | 3 | 2 | 0 | 2 | |
| 75歳 | 11 | 8 | 0 | 0 | 0 | 0 | 0 | 0 | 6 | 2 | 0 | 3 | |
| 76歳 | 2 | 0 | 0 | 0 | 0 | 0 | 0 | 0 | 0 | 0 | 0 | 2 | |
| 77歳 | 7 | 4 | 1 | 0 | 0 | 0 | 0 | 0 | 1 | 2 | 0 | 3 | |
| 78歳 | 8 | 6 | 0 | 0 | 0 | 0 | 0 | 0 | 5 | 1 | 0 | 2 | |
| 79歳 | 9 | 7 | 1 | 0 | 0 | 0 | 1 | 0 | 1 | 4 | 0 | 2 | |
| 80歳 | 4 | 4 | 0 | 0 | 0 | 0 | 0 | 0 | 1 | 3 | 0 | 0 | |
| 81歳 | 9 | 8 | 0 | 0 | 0 | 0 | 0 | 1 | 5 | 1 | 1 | 1 | |
| 82歳 | 7 | 5 | 0 | 0 | 0 | 0 | 0 | 0 | 4 | 1 | 0 | 2 | |
| 83歳 | 13 | 12 | 0 | 1 | 0 | 0 | 0 | 1 | 8 | 2 | 0 | 1 | |
| 84歳 | 7 | 7 | 0 | 0 | 0 | 0 | 0 | 1 | 3 | 3 | 0 | 0 | |
| 85歳以上 | 57 | 53 | 0 | 0 | 0 | 0 | 0 | 4 | 27 | 22 | 0 | 4 | |
| 年齢不詳 | 0 | 0 | 0 | 0 | 0 | 0 | 0 | 0 | 0 | 0 | 0 | 0 | |

注1) 「県外転入」には市町村長が職権により住民票に「記載」した者の数が含まれていない。
 2) 「原因者」については、調査票の「転入される方」欄に記載した者、「同伴者」については、調査票の「いっしょに転入される方」欄に記載した者とする。

第10表 年齢（各歳）・男女・移動理由別移動者数（続き）

県外転出 女

単位：人

| 年齢 | 総数 | 原因者 | | | | | | | | | | 同伴者 |
|-------|-------|-------|-----|-------|-------|-------|----------------|----|-------------|-----|----|-------|
| | | 総数 | 転勤 | 就職 | 転職・転業 | 就学・卒業 | 結婚・離婚 縁組・離縁 | 住宅 | 退職 家族の事情 | その他 | 不詳 | |
| 総数 | 6,395 | 4,644 | 502 | 1,280 | 309 | 596 | 588 | 94 | 612 | 623 | 40 | 1,751 |
| 0歳 | 59 | 1 | 0 | 0 | 0 | 0 | 0 | 0 | 0 | 1 | 0 | 58 |
| 1歳 | 89 | 2 | 0 | 0 | 0 | 0 | 0 | 0 | 1 | 1 | 0 | 87 |
| 2歳 | 70 | 1 | 0 | 0 | 0 | 0 | 0 | 0 | 1 | 0 | 0 | 69 |
| 3歳 | 68 | 2 | 0 | 0 | 0 | 0 | 0 | 0 | 2 | 0 | 0 | 66 |
| 4歳 | 70 | 3 | 0 | 0 | 0 | 0 | 0 | 0 | 2 | 1 | 0 | 67 |
| 5歳 | 53 | 0 | 0 | 0 | 0 | 0 | 0 | 0 | 0 | 0 | 0 | 53 |
| 6歳 | 36 | 0 | 0 | 0 | 0 | 0 | 0 | 0 | 0 | 0 | 0 | 36 |
| 7歳 | 39 | 3 | 0 | 0 | 0 | 1 | 0 | 0 | 1 | 1 | 0 | 36 |
| 8歳 | 32 | 3 | 0 | 0 | 0 | 0 | 0 | 0 | 2 | 1 | 0 | 29 |
| 9歳 | 46 | 2 | 0 | 0 | 0 | 0 | 0 | 0 | 0 | 2 | 0 | 44 |
| 10歳 | 29 | 1 | 0 | 0 | 0 | 0 | 0 | 0 | 1 | 0 | 0 | 28 |
| 11歳 | 32 | 3 | 0 | 0 | 0 | 1 | 1 | 0 | 1 | 0 | 0 | 29 |
| 12歳 | 32 | 0 | 0 | 0 | 0 | 0 | 0 | 0 | 0 | 0 | 0 | 32 |
| 13歳 | 26 | 5 | 0 | 0 | 0 | 2 | 0 | 0 | 3 | 0 | 0 | 21 |
| 14歳 | 10 | 2 | 0 | 0 | 0 | 0 | 0 | 0 | 0 | 2 | 0 | 8 |
| 15歳 | 36 | 12 | 0 | 0 | 0 | 9 | 0 | 0 | 3 | 0 | 0 | 24 |
| 16歳 | 29 | 17 | 0 | 0 | 0 | 12 | 0 | 0 | 2 | 3 | 0 | 12 |
| 17歳 | 15 | 5 | 0 | 1 | 0 | 3 | 1 | 0 | 0 | 0 | 0 | 10 |
| 18歳 | 196 | 181 | 2 | 32 | 2 | 137 | 2 | 1 | 5 | 1 | 1 | 15 |
| 19歳 | 261 | 240 | 1 | 44 | 2 | 175 | 5 | 1 | 6 | 6 | 0 | 21 |
| 20歳 | 212 | 204 | 7 | 108 | 5 | 52 | 6 | 2 | 11 | 12 | 1 | 8 |
| 21歳 | 318 | 303 | 6 | 197 | 14 | 44 | 8 | 4 | 12 | 14 | 4 | 15 |
| 22歳 | 365 | 357 | 7 | 223 | 15 | 55 | 16 | 3 | 9 | 28 | 1 | 8 |
| 23歳 | 408 | 393 | 18 | 246 | 24 | 33 | 19 | 4 | 11 | 36 | 2 | 15 |
| 24歳 | 216 | 206 | 20 | 79 | 17 | 16 | 36 | 0 | 14 | 20 | 4 | 10 |
| 25歳 | 240 | 223 | 26 | 81 | 17 | 9 | 41 | 1 | 21 | 26 | 1 | 17 |
| 26歳 | 234 | 209 | 30 | 55 | 24 | 8 | 46 | 5 | 13 | 24 | 4 | 25 |
| 27歳 | 212 | 181 | 33 | 30 | 20 | 3 | 49 | 3 | 13 | 26 | 4 | 31 |
| 28歳 | 184 | 147 | 30 | 26 | 17 | 2 | 50 | 0 | 10 | 12 | 0 | 37 |
| 29歳 | 168 | 125 | 16 | 21 | 17 | 1 | 38 | 1 | 16 | 14 | 1 | 43 |
| 30歳 | 192 | 146 | 26 | 26 | 22 | 3 | 34 | 2 | 17 | 14 | 2 | 46 |
| 31歳 | 145 | 101 | 17 | 11 | 13 | 0 | 29 | 0 | 15 | 15 | 1 | 44 |
| 32歳 | 157 | 107 | 24 | 13 | 4 | 1 | 30 | 1 | 12 | 21 | 1 | 50 |
| 33歳 | 141 | 106 | 26 | 7 | 5 | 1 | 30 | 3 | 15 | 18 | 1 | 35 |
| 34歳 | 132 | 81 | 14 | 5 | 8 | 2 | 15 | 1 | 19 | 17 | 0 | 51 |
| 35歳 | 121 | 83 | 17 | 4 | 14 | 0 | 17 | 1 | 10 | 20 | 0 | 38 |
| 36歳 | 117 | 76 | 19 | 5 | 4 | 3 | 14 | 3 | 11 | 16 | 1 | 41 |
| 37歳 | 97 | 71 | 16 | 6 | 3 | 3 | 8 | 4 | 10 | 20 | 1 | 26 |
| 38歳 | 82 | 52 | 12 | 5 | 7 | 1 | 4 | 0 | 14 | 8 | 1 | 30 |
| 39歳 | 93 | 65 | 17 | 8 | 5 | 0 | 14 | 2 | 10 | 8 | 1 | 28 |
| 40歳 | 79 | 37 | 6 | 4 | 3 | 1 | 9 | 1 | 3 | 10 | 0 | 42 |
| 41歳 | 81 | 58 | 15 | 5 | 6 | 1 | 9 | 3 | 10 | 9 | 0 | 23 |
| 42歳 | 74 | 53 | 11 | 4 | 4 | 2 | 9 | 3 | 7 | 13 | 0 | 21 |
| 43歳 | 59 | 40 | 8 | 2 | 2 | 2 | 6 | 1 | 8 | 9 | 2 | 19 |
| 44歳 | 63 | 41 | 11 | 3 | 1 | 3 | 5 | 0 | 8 | 10 | 0 | 22 |
| 45歳 | 59 | 45 | 13 | 2 | 5 | 0 | 7 | 1 | 7 | 10 | 0 | 14 |
| 46歳 | 58 | 36 | 6 | 4 | 5 | 3 | 3 | 0 | 7 | 8 | 0 | 22 |
| 47歳 | 47 | 34 | 3 | 3 | 4 | 0 | 3 | 2 | 8 | 10 | 1 | 13 |
| 48歳 | 48 | 27 | 6 | 2 | 2 | 1 | 4 | 0 | 8 | 4 | 0 | 21 |
| 49歳 | 35 | 21 | 4 | 1 | 2 | 2 | 1 | 1 | 7 | 2 | 1 | 14 |
| 50歳 | 37 | 24 | 5 | 2 | 1 | 2 | 6 | 3 | 1 | 3 | 1 | 13 |
| 51歳 | 33 | 19 | 1 | 1 | 2 | 0 | 4 | 1 | 8 | 1 | 1 | 14 |
| 52歳 | 37 | 23 | 7 | 1 | 2 | 1 | 2 | 0 | 5 | 5 | 0 | 14 |
| 53歳 | 29 | 19 | 3 | 2 | 3 | 1 | 1 | 4 | 3 | 2 | 0 | 10 |
| 54歳 | 17 | 14 | 1 | 2 | 0 | 0 | 1 | 2 | 6 | 2 | 0 | 3 |
| 55歳 | 28 | 19 | 2 | 1 | 0 | 0 | 0 | 0 | 13 | 3 | 0 | 9 |
| 56歳 | 24 | 15 | 4 | 1 | 3 | 0 | 0 | 0 | 6 | 1 | 0 | 9 |
| 57歳 | 21 | 11 | 2 | 0 | 2 | 0 | 0 | 1 | 6 | 0 | 0 | 10 |
| 58歳 | 18 | 10 | 2 | 1 | 0 | 0 | 0 | 1 | 4 | 2 | 0 | 8 |
| 59歳 | 23 | 15 | 0 | 2 | 0 | 0 | 3 | 1 | 3 | 5 | 1 | 8 |
| 60歳 | 17 | 10 | 0 | 2 | 0 | 0 | 0 | 2 | 3 | 3 | 0 | 7 |
| 61歳 | 11 | 9 | 0 | 0 | 1 | 0 | 0 | 2 | 4 | 2 | 0 | 2 |
| 62歳 | 17 | 8 | 1 | 1 | 0 | 0 | 0 | 1 | 4 | 1 | 0 | 9 |
| 63歳 | 9 | 5 | 0 | 0 | 0 | 0 | 0 | 1 | 4 | 0 | 0 | 4 |
| 64歳 | 6 | 5 | 0 | 0 | 0 | 0 | 0 | 0 | 3 | 2 | 0 | 1 |
| 65歳 | 14 | 12 | 1 | 0 | 1 | 0 | 0 | 0 | 7 | 3 | 0 | 2 |
| 66歳 | 11 | 8 | 0 | 0 | 0 | 0 | 2 | 1 | 4 | 1 | 0 | 3 |
| 67歳 | 19 | 10 | 1 | 0 | 0 | 0 | 1 | 1 | 4 | 3 | 0 | 9 |
| 68歳 | 8 | 5 | 0 | 0 | 0 | 0 | 0 | 1 | 4 | 0 | 0 | 3 |
| 69歳 | 7 | 5 | 0 | 0 | 1 | 0 | 0 | 1 | 3 | 0 | 0 | 2 |
| 70歳 | 5 | 3 | 0 | 0 | 0 | 0 | 0 | 0 | 1 | 2 | 0 | 2 |
| 71歳 | 9 | 7 | 0 | 0 | 0 | 0 | 0 | 2 | 4 | 1 | 0 | 2 |
| 72歳 | 10 | 9 | 0 | 0 | 0 | 0 | 0 | 0 | 6 | 3 | 0 | 1 |
| 73歳 | 4 | 3 | 0 | 0 | 0 | 0 | 0 | 0 | 2 | 1 | 0 | 1 |
| 74歳 | 10 | 9 | 1 | 0 | 0 | 0 | 0 | 0 | 3 | 5 | 0 | 1 |
| 75歳 | 15 | 9 | 0 | 0 | 0 | 0 | 0 | 0 | 7 | 2 | 0 | 6 |
| 76歳 | 7 | 3 | 0 | 0 | 0 | 0 | 0 | 1 | 2 | 0 | 0 | 4 |
| 77歳 | 7 | 4 | 0 | 0 | 0 | 0 | 0 | 1 | 3 | 0 | 0 | 3 |
| 78歳 | 8 | 7 | 0 | 0 | 0 | 0 | 0 | 0 | 6 | 1 | 0 | 1 |
| 79歳 | 14 | 10 | 1 | 0 | 0 | 0 | 0 | 0 | 3 | 5 | 1 | 4 |
| 80歳 | 15 | 11 | 0 | 0 | 0 | 0 | 0 | 0 | 7 | 4 | 0 | 4 |
| 81歳 | 19 | 14 | 0 | 0 | 0 | 0 | 0 | 3 | 6 | 5 | 0 | 5 |
| 82歳 | 27 | 21 | 1 | 0 | 0 | 0 | 0 | 0 | 13 | 7 | 0 | 6 |
| 83歳 | 17 | 13 | 1 | 0 | 0 | 0 | 0 | 1 | 5 | 6 | 0 | 4 |
| 84歳 | 15 | 13 | 0 | 0 | 0 | 0 | 0 | 2 | 10 | 1 | 0 | 2 |
| 85歳以上 | 162 | 151 | 1 | 1 | 0 | 0 | 0 | 8 | 77 | 64 | 0 | 11 |
| 年齢不詳 | 0 | 0 | 0 | 0 | 0 | 0 | 0 | 0 | 0 | 0 | 0 | 0 |

注1) 「県外転出」には市町村長が職権により住民票から「消除」した者の数が含まれていない。
 2) 「原因者」については、調査票の「転入される方」欄に記載した者、「同伴者」については、調査票の「いっしょに転入される方」欄に記載した者とする。

第10表 年齢（各歳）・男女・移動理由別移動者数（続き）

県内移動 女

単位：人

| 年齢 | 総数 | 原因者 | | | | | | | | | | 同伴者 |
|-------|-------|-------|-----|-----|-------|-------|----------------|-----|--------|-----|-----|-------|
| | | 総数 | 転勤 | 就職 | 転職・転業 | 就学・卒業 | 結婚・離婚 縁組・離縁 | 住宅 | 退家族の事情 | 職 | その他 | |
| 総数 | 3,690 | 2,415 | 395 | 399 | 114 | 141 | 645 | 140 | 315 | 261 | 5 | 1,275 |
| 0歳 | 42 | 1 | 0 | 0 | 0 | 0 | 0 | 0 | 1 | 0 | 0 | 41 |
| 1歳 | 81 | 4 | 0 | 0 | 0 | 0 | 0 | 0 | 1 | 3 | 0 | 77 |
| 2歳 | 75 | 8 | 0 | 0 | 0 | 0 | 0 | 0 | 4 | 4 | 0 | 67 |
| 3歳 | 55 | 1 | 0 | 0 | 0 | 0 | 0 | 0 | 0 | 1 | 0 | 54 |
| 4歳 | 52 | 2 | 0 | 0 | 0 | 0 | 0 | 0 | 0 | 2 | 0 | 50 |
| 5歳 | 43 | 0 | 0 | 0 | 0 | 0 | 0 | 0 | 0 | 0 | 0 | 43 |
| 6歳 | 43 | 2 | 0 | 0 | 0 | 0 | 0 | 0 | 1 | 1 | 0 | 41 |
| 7歳 | 33 | 4 | 0 | 0 | 0 | 0 | 0 | 0 | 4 | 0 | 0 | 29 |
| 8歳 | 15 | 1 | 0 | 0 | 0 | 0 | 0 | 0 | 1 | 0 | 0 | 14 |
| 9歳 | 27 | 1 | 0 | 0 | 0 | 0 | 0 | 0 | 1 | 0 | 0 | 26 |
| 10歳 | 18 | 2 | 0 | 0 | 0 | 0 | 0 | 0 | 1 | 1 | 0 | 16 |
| 11歳 | 20 | 2 | 0 | 0 | 0 | 1 | 0 | 0 | 1 | 0 | 0 | 18 |
| 12歳 | 16 | 1 | 0 | 0 | 0 | 0 | 0 | 0 | 1 | 0 | 0 | 15 |
| 13歳 | 20 | 4 | 0 | 0 | 0 | 3 | 0 | 0 | 0 | 1 | 0 | 16 |
| 14歳 | 9 | 1 | 0 | 0 | 0 | 0 | 0 | 0 | 1 | 0 | 0 | 8 |
| 15歳 | 18 | 7 | 0 | 0 | 0 | 5 | 0 | 0 | 2 | 0 | 0 | 11 |
| 16歳 | 28 | 17 | 0 | 0 | 0 | 13 | 0 | 0 | 3 | 1 | 0 | 11 |
| 17歳 | 16 | 9 | 0 | 1 | 0 | 3 | 2 | 2 | 2 | 0 | 0 | 7 |
| 18歳 | 63 | 55 | 0 | 20 | 1 | 28 | 0 | 2 | 3 | 1 | 0 | 8 |
| 19歳 | 88 | 76 | 3 | 23 | 6 | 28 | 6 | 1 | 8 | 1 | 0 | 12 |
| 20歳 | 71 | 67 | 4 | 29 | 6 | 4 | 10 | 1 | 4 | 9 | 0 | 4 |
| 21歳 | 107 | 95 | 1 | 43 | 4 | 10 | 18 | 7 | 3 | 9 | 0 | 12 |
| 22歳 | 121 | 117 | 9 | 52 | 1 | 13 | 20 | 3 | 10 | 8 | 1 | 4 |
| 23歳 | 152 | 142 | 13 | 71 | 5 | 7 | 27 | 8 | 4 | 7 | 0 | 10 |
| 24歳 | 108 | 96 | 17 | 31 | 8 | 3 | 25 | 4 | 5 | 3 | 0 | 12 |
| 25歳 | 125 | 110 | 29 | 23 | 12 | 0 | 33 | 3 | 3 | 7 | 0 | 15 |
| 26歳 | 128 | 107 | 31 | 13 | 5 | 2 | 39 | 3 | 9 | 5 | 0 | 21 |
| 27歳 | 115 | 97 | 26 | 6 | 6 | 1 | 44 | 1 | 9 | 4 | 0 | 18 |
| 28歳 | 129 | 98 | 20 | 9 | 5 | 2 | 45 | 7 | 6 | 4 | 0 | 31 |
| 29歳 | 126 | 87 | 18 | 3 | 6 | 2 | 45 | 4 | 5 | 4 | 0 | 39 |
| 30歳 | 138 | 112 | 33 | 6 | 1 | 2 | 51 | 4 | 10 | 5 | 0 | 26 |
| 31歳 | 115 | 71 | 21 | 5 | 4 | 0 | 36 | 0 | 2 | 3 | 0 | 44 |
| 32歳 | 94 | 57 | 10 | 4 | 5 | 0 | 30 | 0 | 4 | 4 | 0 | 37 |
| 33歳 | 101 | 63 | 14 | 6 | 2 | 0 | 26 | 8 | 3 | 4 | 0 | 38 |
| 34歳 | 76 | 49 | 9 | 2 | 4 | 1 | 19 | 2 | 5 | 7 | 0 | 27 |
| 35歳 | 95 | 65 | 14 | 4 | 3 | 0 | 20 | 4 | 13 | 6 | 1 | 30 |
| 36歳 | 76 | 45 | 7 | 5 | 2 | 1 | 19 | 3 | 5 | 3 | 0 | 31 |
| 37歳 | 67 | 41 | 4 | 2 | 4 | 2 | 20 | 3 | 3 | 2 | 1 | 26 |
| 38歳 | 61 | 32 | 8 | 2 | 1 | 1 | 12 | 3 | 2 | 3 | 0 | 29 |
| 39歳 | 71 | 46 | 8 | 3 | 5 | 2 | 15 | 3 | 6 | 3 | 1 | 25 |
| 40歳 | 65 | 41 | 9 | 4 | 2 | 2 | 9 | 6 | 5 | 4 | 0 | 24 |
| 41歳 | 39 | 27 | 7 | 4 | 0 | 0 | 11 | 1 | 2 | 2 | 0 | 12 |
| 42歳 | 49 | 34 | 8 | 2 | 2 | 1 | 11 | 2 | 5 | 3 | 0 | 15 |
| 43歳 | 42 | 33 | 3 | 4 | 1 | 1 | 13 | 2 | 5 | 4 | 0 | 9 |
| 44歳 | 45 | 29 | 7 | 2 | 2 | 3 | 4 | 3 | 3 | 5 | 0 | 16 |
| 45歳 | 28 | 18 | 4 | 0 | 0 | 0 | 5 | 1 | 7 | 1 | 0 | 10 |
| 46歳 | 24 | 14 | 2 | 3 | 2 | 1 | 3 | 1 | 2 | 0 | 0 | 10 |
| 47歳 | 31 | 20 | 9 | 1 | 0 | 0 | 3 | 2 | 4 | 1 | 0 | 11 |
| 48歳 | 20 | 15 | 5 | 2 | 0 | 0 | 3 | 1 | 3 | 1 | 0 | 5 |
| 49歳 | 21 | 14 | 6 | 0 | 0 | 0 | 1 | 2 | 4 | 1 | 0 | 7 |
| 50歳 | 27 | 16 | 7 | 2 | 2 | 0 | 1 | 1 | 3 | 0 | 0 | 11 |
| 51歳 | 22 | 16 | 4 | 2 | 0 | 0 | 4 | 2 | 3 | 1 | 0 | 6 |
| 52歳 | 26 | 18 | 2 | 0 | 2 | 0 | 4 | 1 | 5 | 4 | 0 | 8 |
| 53歳 | 19 | 14 | 5 | 2 | 0 | 0 | 0 | 1 | 3 | 3 | 0 | 5 |
| 54歳 | 14 | 11 | 4 | 0 | 1 | 0 | 1 | 1 | 3 | 1 | 0 | 3 |
| 55歳 | 14 | 8 | 1 | 1 | 1 | 0 | 1 | 0 | 3 | 1 | 0 | 6 |
| 56歳 | 17 | 10 | 4 | 1 | 0 | 0 | 0 | 1 | 2 | 2 | 0 | 7 |
| 57歳 | 12 | 8 | 3 | 1 | 0 | 1 | 0 | 2 | 0 | 1 | 0 | 4 |
| 58歳 | 21 | 16 | 3 | 2 | 1 | 0 | 2 | 0 | 5 | 3 | 0 | 5 |
| 59歳 | 10 | 8 | 1 | 1 | 0 | 0 | 0 | 0 | 5 | 1 | 0 | 2 |
| 60歳 | 13 | 6 | 1 | 0 | 0 | 0 | 1 | 0 | 4 | 0 | 0 | 7 |
| 61歳 | 5 | 2 | 0 | 0 | 0 | 0 | 0 | 0 | 2 | 0 | 0 | 3 |
| 62歳 | 9 | 7 | 0 | 0 | 0 | 0 | 1 | 1 | 3 | 2 | 0 | 2 |
| 63歳 | 16 | 14 | 0 | 0 | 0 | 0 | 2 | 4 | 7 | 1 | 0 | 2 |
| 64歳 | 10 | 8 | 0 | 0 | 1 | 0 | 1 | 2 | 3 | 1 | 0 | 2 |
| 65歳 | 10 | 8 | 0 | 1 | 0 | 0 | 0 | 1 | 4 | 2 | 0 | 2 |
| 66歳 | 11 | 9 | 0 | 0 | 0 | 0 | 0 | 2 | 3 | 4 | 0 | 2 |
| 67歳 | 11 | 5 | 0 | 0 | 0 | 0 | 0 | 1 | 3 | 1 | 0 | 6 |
| 68歳 | 8 | 6 | 0 | 0 | 0 | 0 | 0 | 1 | 3 | 2 | 0 | 2 |
| 69歳 | 2 | 2 | 0 | 0 | 0 | 0 | 0 | 0 | 2 | 0 | 0 | 0 |
| 70歳 | 3 | 3 | 0 | 0 | 0 | 0 | 0 | 1 | 2 | 0 | 0 | 0 |
| 71歳 | 10 | 7 | 0 | 0 | 0 | 0 | 0 | 0 | 4 | 3 | 0 | 3 |
| 72歳 | 5 | 5 | 0 | 0 | 0 | 0 | 1 | 1 | 1 | 2 | 0 | 0 |
| 73歳 | 5 | 4 | 0 | 0 | 0 | 0 | 0 | 1 | 2 | 1 | 0 | 1 |
| 74歳 | 6 | 4 | 1 | 0 | 0 | 0 | 0 | 0 | 1 | 2 | 0 | 2 |
| 75歳 | 6 | 3 | 0 | 0 | 0 | 0 | 0 | 0 | 0 | 3 | 0 | 3 |
| 76歳 | 2 | 1 | 0 | 0 | 0 | 0 | 0 | 0 | 0 | 1 | 0 | 1 |
| 77歳 | 10 | 7 | 0 | 0 | 0 | 0 | 0 | 1 | 2 | 4 | 0 | 3 |
| 78歳 | 5 | 5 | 0 | 0 | 0 | 0 | 0 | 0 | 3 | 2 | 0 | 4 |
| 79歳 | 11 | 7 | 0 | 1 | 0 | 0 | 0 | 2 | 1 | 3 | 0 | 4 |
| 80歳 | 7 | 7 | 0 | 0 | 0 | 0 | 0 | 1 | 3 | 3 | 0 | 0 |
| 81歳 | 8 | 8 | 0 | 0 | 0 | 0 | 0 | 2 | 1 | 4 | 1 | 0 |
| 82歳 | 8 | 7 | 0 | 0 | 1 | 0 | 0 | 2 | 2 | 2 | 0 | 1 |
| 83歳 | 11 | 9 | 0 | 0 | 0 | 0 | 0 | 1 | 5 | 3 | 0 | 2 |
| 84歳 | 6 | 5 | 0 | 0 | 0 | 0 | 0 | 1 | 2 | 2 | 0 | 1 |
| 85歳以上 | 108 | 101 | 0 | 0 | 0 | 0 | 0 | 9 | 34 | 58 | 0 | 7 |
| 年齢不詳 | 0 | 0 | 0 | 0 | 0 | 0 | 0 | 0 | 0 | 0 | 0 | 0 |

注) 「原因者」については、調査票の「転入される方」欄に記載した者、「同伴者」については、調査票の「いっしょに転入される方」欄に記載した者とする。

第11表 地域・男女・移動理由別移動者数

男女計

単位：人

| 区 分 | 総 数 | 原 因 者 | | | | | | | | | | | 同伴者 |
|-------|--------|--------|-------|-------|-------|-------|----------------|-----|-----------------|-------|-----|-------|-----|
| | | 総 数 | 転 勤 | 就 職 | 転職・転業 | 就学・卒業 | 結婚・離婚 縁組・離縁 | 住 宅 | 職 退 家族の事情 | その他 | 不 詳 | | |
| 県外転入 | 13,099 | 10,209 | 2,372 | 2,439 | 890 | 860 | 750 | 212 | 1,491 | 1,169 | 26 | 2,890 | |
| 国内計 | 11,275 | 8,745 | 2,320 | 1,543 | 866 | 731 | 714 | 208 | 1,393 | 949 | 21 | 2,530 | |
| 北海道 | 107 | 77 | 31 | 13 | 6 | 9 | 3 | 1 | 10 | 4 | 0 | 30 | |
| 東 北 | 161 | 127 | 49 | 13 | 12 | 6 | 16 | 2 | 10 | 18 | 1 | 34 | |
| 北関東 | 161 | 127 | 28 | 30 | 11 | 22 | 9 | 1 | 11 | 15 | 0 | 34 | |
| 南関東 | 1,757 | 1,380 | 321 | 155 | 193 | 79 | 78 | 26 | 308 | 215 | 5 | 377 | |
| 北陸・東山 | 224 | 168 | 51 | 27 | 29 | 20 | 6 | 3 | 20 | 11 | 1 | 56 | |
| 東 海 | 694 | 548 | 122 | 115 | 59 | 50 | 26 | 9 | 77 | 88 | 2 | 146 | |
| 東近畿 | 305 | 229 | 66 | 26 | 27 | 24 | 16 | 4 | 35 | 29 | 2 | 76 | |
| 西近畿 | 1,900 | 1,495 | 316 | 241 | 163 | 149 | 101 | 31 | 360 | 129 | 5 | 405 | |
| 中 国 | 4,769 | 3,646 | 1,066 | 727 | 286 | 242 | 390 | 119 | 471 | 340 | 5 | 1,123 | |
| 四 国 | 387 | 317 | 100 | 66 | 23 | 31 | 21 | 2 | 23 | 51 | 0 | 70 | |
| 九州・沖縄 | 810 | 631 | 170 | 130 | 57 | 99 | 48 | 10 | 68 | 49 | 0 | 179 | |
| 国 外 | 1,824 | 1,464 | 52 | 896 | 24 | 129 | 36 | 4 | 98 | 220 | 5 | 360 | |
| 不 詳 | 0 | 0 | 0 | 0 | 0 | 0 | 0 | 0 | 0 | 0 | 0 | 0 | |
| 県外転出 | 13,749 | 11,156 | 2,550 | 2,912 | 887 | 1,380 | 728 | 228 | 1,170 | 1,199 | 102 | 2,593 | |
| 国内計 | 12,873 | 10,449 | 2,476 | 2,890 | 853 | 1,310 | 702 | 227 | 940 | 953 | 98 | 2,424 | |
| 北海道 | 73 | 61 | 10 | 17 | 6 | 13 | 3 | 0 | 7 | 4 | 1 | 12 | |
| 東 北 | 200 | 163 | 63 | 23 | 22 | 11 | 7 | 0 | 15 | 20 | 2 | 37 | |
| 北関東 | 156 | 121 | 33 | 29 | 10 | 18 | 9 | 2 | 10 | 9 | 1 | 35 | |
| 南関東 | 2,083 | 1,813 | 378 | 597 | 185 | 204 | 73 | 23 | 134 | 200 | 19 | 270 | |
| 北陸・東山 | 247 | 200 | 72 | 32 | 18 | 35 | 12 | 2 | 20 | 7 | 2 | 47 | |
| 東 海 | 833 | 666 | 153 | 180 | 79 | 74 | 34 | 2 | 53 | 81 | 10 | 167 | |
| 東近畿 | 270 | 218 | 46 | 64 | 11 | 26 | 11 | 3 | 32 | 23 | 2 | 52 | |
| 西近畿 | 2,171 | 1,861 | 264 | 708 | 156 | 286 | 107 | 22 | 186 | 113 | 19 | 310 | |
| 中 国 | 5,565 | 4,349 | 1,178 | 1,029 | 294 | 481 | 391 | 156 | 379 | 415 | 26 | 1,216 | |
| 四 国 | 414 | 330 | 95 | 77 | 16 | 57 | 17 | 4 | 21 | 39 | 4 | 84 | |
| 九州・沖縄 | 861 | 667 | 184 | 134 | 56 | 105 | 38 | 13 | 83 | 42 | 12 | 194 | |
| 国 外 | 876 | 707 | 74 | 22 | 34 | 70 | 26 | 1 | 230 | 246 | 4 | 169 | |
| 不 詳 | 0 | 0 | 0 | 0 | 0 | 0 | 0 | 0 | 0 | 0 | 0 | 0 | |

注1) 「県外転入」には市町村長が職権により住民票に「記載」した者の数、「県外転出」には住民票から「消除」した者の数が含まれていない。

2) 「原因者」については、調査票の「転入される方」欄に記載した者、「同伴者」については、調査票の「いっしょに転入される方」欄に記載した者とする。

3) 地域区分の構成都道府県は、次による。

北 海 道：北海道

東 北：青森、岩手、宮城、秋田、山形、福島

北 関 東：茨城、栃木、群馬

南 関 東：埼玉、千葉、東京、神奈川

北陸・東山：新潟、富山、石川、福井、山梨、長野

東 海：岐阜、静岡、愛知、三重

東 近 畿：滋賀、奈良、和歌山

西 近 畿：京都、大阪、兵庫

中 国：鳥取、岡山、広島、山口

四 国：徳島、香川、愛媛、高知

九州・沖縄：福岡、佐賀、長崎、熊本、大分、宮崎、鹿児島、沖縄

第11表 地域・男女・移動理由別移動者数（続き）

男

単位：人

| 区 分 | 総 数 | 原 因 者 | | | | | | | | | | | 同伴者 |
|-------|-------|-------|-------|-------|-------|-------|----------------|-----|-----------------|-----|-----|-----|-----|
| | | 総 数 | 転 勤 | 就 職 | 転職・転業 | 就学・卒業 | 結婚・離婚 縁組・離縁 | 住 宅 | 職 退 家族の事情 | その他 | 不 詳 | | |
| 県外転入 | 7,134 | 6,238 | 1,997 | 1,489 | 596 | 507 | 150 | 132 | 791 | 564 | 12 | 896 | |
| 国内計 | 6,312 | 5,523 | 1,957 | 962 | 588 | 454 | 143 | 130 | 756 | 524 | 9 | 789 | |
| 北海道 | 73 | 64 | 31 | 9 | 5 | 5 | 1 | 1 | 9 | 3 | 0 | 9 | |
| 東北 | 103 | 93 | 46 | 9 | 10 | 3 | 4 | 2 | 6 | 12 | 1 | 10 | |
| 北関東 | 93 | 86 | 23 | 19 | 10 | 13 | 2 | 1 | 7 | 11 | 0 | 7 | |
| 南関東 | 995 | 890 | 269 | 96 | 127 | 47 | 11 | 13 | 187 | 137 | 3 | 105 | |
| 北陸・東山 | 146 | 124 | 45 | 23 | 24 | 12 | 0 | 1 | 10 | 8 | 1 | 22 | |
| 東海 | 402 | 351 | 106 | 82 | 46 | 36 | 7 | 5 | 32 | 37 | 0 | 51 | |
| 東近畿 | 164 | 149 | 55 | 19 | 21 | 14 | 4 | 3 | 19 | 13 | 1 | 15 | |
| 西近畿 | 1,026 | 898 | 250 | 148 | 108 | 98 | 16 | 16 | 186 | 74 | 2 | 128 | |
| 中国 | 2,632 | 2,266 | 914 | 422 | 182 | 142 | 90 | 82 | 247 | 186 | 1 | 366 | |
| 四国 | 204 | 181 | 71 | 40 | 14 | 21 | 2 | 1 | 16 | 16 | 0 | 23 | |
| 九州・沖縄 | 474 | 421 | 147 | 95 | 41 | 63 | 6 | 5 | 37 | 27 | 0 | 53 | |
| 国外 | 822 | 715 | 40 | 527 | 8 | 53 | 7 | 2 | 35 | 40 | 3 | 107 | |
| 不詳 | 0 | 0 | 0 | 0 | 0 | 0 | 0 | 0 | 0 | 0 | 0 | 0 | |
| 県外転出 | 7,354 | 6,512 | 2,048 | 1,632 | 578 | 784 | 140 | 134 | 558 | 576 | 62 | 842 | |
| 国内計 | 6,976 | 6,192 | 1,997 | 1,622 | 557 | 752 | 137 | 133 | 446 | 490 | 58 | 784 | |
| 北海道 | 46 | 41 | 8 | 13 | 5 | 7 | 0 | 0 | 4 | 3 | 1 | 5 | |
| 東北 | 146 | 133 | 56 | 20 | 20 | 9 | 1 | 0 | 10 | 16 | 1 | 13 | |
| 北関東 | 78 | 70 | 24 | 21 | 7 | 7 | 0 | 2 | 5 | 4 | 0 | 8 | |
| 南関東 | 1,110 | 1,027 | 286 | 337 | 102 | 115 | 4 | 10 | 46 | 116 | 11 | 83 | |
| 北陸・東山 | 162 | 147 | 65 | 27 | 12 | 28 | 1 | 1 | 9 | 2 | 2 | 15 | |
| 東海 | 490 | 444 | 131 | 131 | 69 | 48 | 6 | 1 | 20 | 32 | 6 | 46 | |
| 東近畿 | 146 | 133 | 36 | 37 | 6 | 16 | 2 | 1 | 19 | 14 | 2 | 13 | |
| 西近畿 | 1,073 | 958 | 212 | 320 | 100 | 170 | 13 | 8 | 75 | 50 | 10 | 115 | |
| 中国 | 3,001 | 2,603 | 963 | 585 | 186 | 255 | 101 | 99 | 188 | 212 | 14 | 398 | |
| 四国 | 244 | 216 | 72 | 51 | 12 | 36 | 5 | 2 | 17 | 18 | 3 | 28 | |
| 九州・沖縄 | 480 | 420 | 144 | 80 | 38 | 61 | 4 | 9 | 53 | 23 | 8 | 60 | |
| 国外 | 378 | 320 | 51 | 10 | 21 | 32 | 3 | 1 | 112 | 86 | 4 | 58 | |
| 不詳 | 0 | 0 | 0 | 0 | 0 | 0 | 0 | 0 | 0 | 0 | 0 | 0 | |

注1) 「県外転入」には市町村長が職権により住民票に「記載」した者の数、「県外転出」には住民票から「消除」した者の数が含まれていない。

2) 「原因者」については、調査票の「転入される方」欄に記載した者、「同伴者」については、調査票の「いっしょに転入される方」欄に記載した者とする。

3) 地域区分の構成都道府県は、次による。

北海道：北海道

東北：青森、岩手、宮城、秋田、山形、福島

北関東：茨城、栃木、群馬

南関東：埼玉、千葉、東京、神奈川

北陸・東山：新潟、富山、石川、福井、山梨、長野

東海：岐阜、静岡、愛知、三重

東近畿：滋賀、奈良、和歌山

西近畿：京都、大阪、兵庫

中国：鳥取、岡山、広島、山口

四国：徳島、香川、愛媛、高知

九州・沖縄：福岡、佐賀、長崎、熊本、大分、宮崎、鹿児島、沖縄

第11表 地域・男女・移動理由別移動者数（続き）

女

単位：人

| 区 分 | 総 数 | 原 因 者 | | | | | | | | | | | 同伴者 |
|-------|-------|-------|-----|-------|-------|-------|----------------|-----|-----------------|-----|-----|-------|-----|
| | | 総 数 | 転 勤 | 就 職 | 転職・転業 | 就学・卒業 | 結婚・離婚 縁組・離縁 | 住 宅 | 職 退 家族の事情 | その他 | 不 詳 | | |
| 県外転入 | 5,965 | 3,971 | 375 | 950 | 294 | 353 | 600 | 80 | 700 | 605 | 14 | 1,994 | |
| 国内計 | 4,963 | 3,222 | 363 | 581 | 278 | 277 | 571 | 78 | 637 | 425 | 12 | 1,741 | |
| 北海道 | 34 | 13 | 0 | 4 | 1 | 4 | 2 | 0 | 1 | 1 | 0 | 21 | |
| 東 北 | 58 | 34 | 3 | 4 | 2 | 3 | 12 | 0 | 4 | 6 | 0 | 24 | |
| 北関東 | 68 | 41 | 5 | 11 | 1 | 9 | 7 | 0 | 4 | 4 | 0 | 27 | |
| 南関東 | 762 | 490 | 52 | 59 | 66 | 32 | 67 | 13 | 121 | 78 | 2 | 272 | |
| 北陸・東山 | 78 | 44 | 6 | 4 | 5 | 8 | 6 | 2 | 10 | 3 | 0 | 34 | |
| 東 海 | 292 | 197 | 16 | 33 | 13 | 14 | 19 | 4 | 45 | 51 | 2 | 95 | |
| 東近畿 | 141 | 80 | 11 | 7 | 6 | 10 | 12 | 1 | 16 | 16 | 1 | 61 | |
| 西近畿 | 874 | 597 | 66 | 93 | 55 | 51 | 85 | 15 | 174 | 55 | 3 | 277 | |
| 中 国 | 2,137 | 1,380 | 152 | 305 | 104 | 100 | 300 | 37 | 224 | 154 | 4 | 757 | |
| 四 国 | 183 | 136 | 29 | 26 | 9 | 10 | 19 | 1 | 7 | 35 | 0 | 47 | |
| 九州・沖縄 | 336 | 210 | 23 | 35 | 16 | 36 | 42 | 5 | 31 | 22 | 0 | 126 | |
| 国 外 | 1,002 | 749 | 12 | 369 | 16 | 76 | 29 | 2 | 63 | 180 | 2 | 253 | |
| 不 詳 | 0 | 0 | 0 | 0 | 0 | 0 | 0 | 0 | 0 | 0 | 0 | 0 | |
| 県外転出 | 6,395 | 4,644 | 502 | 1,280 | 309 | 596 | 588 | 94 | 612 | 623 | 40 | 1,751 | |
| 国内計 | 5,897 | 4,257 | 479 | 1,268 | 296 | 558 | 565 | 94 | 494 | 463 | 40 | 1,640 | |
| 北海道 | 27 | 20 | 2 | 4 | 1 | 6 | 3 | 0 | 3 | 1 | 0 | 7 | |
| 東 北 | 54 | 30 | 7 | 3 | 2 | 2 | 6 | 0 | 5 | 4 | 1 | 24 | |
| 北関東 | 78 | 51 | 9 | 8 | 3 | 11 | 9 | 0 | 5 | 5 | 1 | 27 | |
| 南関東 | 973 | 786 | 92 | 260 | 83 | 89 | 69 | 13 | 88 | 84 | 8 | 187 | |
| 北陸・東山 | 85 | 53 | 7 | 5 | 6 | 7 | 11 | 1 | 11 | 5 | 0 | 32 | |
| 東 海 | 343 | 222 | 22 | 49 | 10 | 26 | 28 | 1 | 33 | 49 | 4 | 121 | |
| 東近畿 | 124 | 85 | 10 | 27 | 5 | 10 | 9 | 2 | 13 | 9 | 0 | 39 | |
| 西近畿 | 1,098 | 903 | 52 | 388 | 56 | 116 | 94 | 14 | 111 | 63 | 9 | 195 | |
| 中 国 | 2,564 | 1,746 | 215 | 444 | 108 | 226 | 290 | 57 | 191 | 203 | 12 | 818 | |
| 四 国 | 170 | 114 | 23 | 26 | 4 | 21 | 12 | 2 | 4 | 21 | 1 | 56 | |
| 九州・沖縄 | 381 | 247 | 40 | 54 | 18 | 44 | 34 | 4 | 30 | 19 | 4 | 134 | |
| 国 外 | 498 | 387 | 23 | 12 | 13 | 38 | 23 | 0 | 118 | 160 | 0 | 111 | |
| 不 詳 | 0 | 0 | 0 | 0 | 0 | 0 | 0 | 0 | 0 | 0 | 0 | 0 | |

注1) 「県外転入」には市町村長が職権により住民票に「記載」した者の数、「県外転出」には住民票から「消除」した者の数が含まれていない。

2) 「原因者」については、調査票の「転入される方」欄に記載した者、「同伴者」については、調査票の「いっしょに転入される方」欄に記載した者とする。

3) 地域区分の構成都道府県は、次による。

北 海 道：北海道

東 北：青森、岩手、宮城、秋田、山形、福島

北 関 東：茨城、栃木、群馬

南 関 東：埼玉、千葉、東京、神奈川

北陸・東山：新潟、富山、石川、福井、山梨、長野

東 海：岐阜、静岡、愛知、三重

東 近 畿：滋賀、奈良、和歌山

西 近 畿：京都、大阪、兵庫

中 国：鳥取、岡山、広島、山口

四 国：徳島、香川、愛媛、高知

九州・沖縄：福岡、佐賀、長崎、熊本、大分、宮崎、鹿児島、沖縄

第12表 市町村・移動理由別移動者数

単位：人

| 県計 | 転入－ 転出 | 転入 | | | 転出 | | | |
|----------------------------|----------------|--------|--------|--------|--------|--------|--------|-------|
| | | 計 | 県外 | 県内 | 計 | 県外 | 県内 | |
| 総数 | ▲650 | 20,863 | 13,099 | 7,764 | 21,513 | 13,749 | 7,764 | |
| 原 就 職 者 因 者 | 総数 | ▲947 | 16,042 | 10,209 | 5,833 | 16,989 | 11,156 | 5,833 |
| | 転勤 | ▲178 | 4,153 | 2,372 | 1,781 | 4,331 | 2,550 | 1,781 |
| | 就職 | ▲473 | 3,256 | 2,439 | 817 | 3,729 | 2,912 | 817 |
| | 転職・転業 | 3 | 1,167 | 890 | 277 | 1,164 | 887 | 277 |
| | 就学・卒業 | ▲520 | 1,206 | 860 | 346 | 1,726 | 1,380 | 346 |
| | 結婚・離婚 縁組・離縁 | 22 | 1,792 | 750 | 1,042 | 1,770 | 728 | 1,042 |
| | 住宅 | ▲16 | 608 | 212 | 396 | 624 | 228 | 396 |
| | 退職 家族の事情 | 321 | 2,141 | 1,491 | 650 | 1,820 | 1,170 | 650 |
| | その他 | ▲30 | 1,677 | 1,169 | 508 | 1,707 | 1,199 | 508 |
| | 不詳 | ▲76 | 42 | 26 | 16 | 118 | 102 | 16 |
| 同伴者 | 297 | 4,821 | 2,890 | 1,931 | 4,524 | 2,593 | 1,931 | |

| 市計 | 転入－ 転出 | 転入 | | | 転出 | | | |
|----------------------------|----------------|--------|--------|-------|--------|--------|--------|-------|
| | | 計 | 県外 | 県内 | 計 | 県外 | 県内 | |
| 総数 | ▲514 | 18,550 | 11,851 | 6,699 | 19,064 | 12,474 | 6,590 | |
| 原 就 職 者 因 者 | 総数 | ▲708 | 14,259 | 9,227 | 5,032 | 14,967 | 10,070 | 4,897 |
| | 転勤 | ▲139 | 3,803 | 2,289 | 1,514 | 3,942 | 2,456 | 1,486 |
| | 就職 | ▲343 | 2,888 | 2,181 | 707 | 3,231 | 2,570 | 661 |
| | 転職・転業 | ▲15 | 997 | 753 | 244 | 1,012 | 783 | 229 |
| | 就学・卒業 | ▲426 | 1,060 | 768 | 292 | 1,486 | 1,216 | 270 |
| | 結婚・離婚 縁組・離縁 | 48 | 1,640 | 683 | 957 | 1,592 | 662 | 930 |
| | 住宅 | ▲16 | 545 | 187 | 358 | 561 | 209 | 352 |
| | 退職 家族の事情 | 280 | 1,804 | 1,264 | 540 | 1,524 | 976 | 548 |
| | その他 | ▲16 | 1,488 | 1,080 | 408 | 1,504 | 1,097 | 407 |
| | 不詳 | ▲81 | 34 | 22 | 12 | 115 | 101 | 14 |
| 同伴者 | 194 | 4,291 | 2,624 | 1,667 | 4,097 | 2,404 | 1,693 | |

| 町村計 | 転入－ 転出 | 転入 | | | 転出 | | | |
|----------------------------|----------------|-------|-------|-------|-------|-------|-------|-----|
| | | 計 | 県外 | 県内 | 計 | 県外 | 県内 | |
| 総数 | ▲136 | 2,313 | 1,248 | 1,065 | 2,449 | 1,275 | 1,174 | |
| 原 就 職 者 因 者 | 総数 | ▲239 | 1,783 | 982 | 801 | 2,022 | 1,086 | 936 |
| | 転勤 | ▲39 | 350 | 83 | 267 | 389 | 94 | 295 |
| | 就職 | ▲130 | 368 | 258 | 110 | 498 | 342 | 156 |
| | 転職・転業 | 18 | 170 | 137 | 33 | 152 | 104 | 48 |
| | 就学・卒業 | ▲94 | 146 | 92 | 54 | 240 | 164 | 76 |
| | 結婚・離婚 縁組・離縁 | ▲26 | 152 | 67 | 85 | 178 | 66 | 112 |
| | 住宅 | 0 | 63 | 25 | 38 | 63 | 19 | 44 |
| | 退職 家族の事情 | 41 | 337 | 227 | 110 | 296 | 194 | 102 |
| | その他 | ▲14 | 189 | 89 | 100 | 203 | 102 | 101 |
| | 不詳 | 5 | 8 | 4 | 4 | 3 | 1 | 2 |
| 同伴者 | 103 | 530 | 266 | 264 | 427 | 189 | 238 | |

| 松江市 | 転入－ 転出 | 転入 | | | 転出 | | | |
|----------------------------|----------------|-------|-------|-------|-------|-------|-------|-------|
| | | 計 | 県外 | 県内 | 計 | 県外 | 県内 | |
| 総数 | ▲390 | 6,273 | 4,111 | 2,162 | 6,663 | 4,738 | 1,925 | |
| 原 就 職 者 因 者 | 総数 | ▲279 | 4,804 | 3,144 | 1,660 | 5,083 | 3,673 | 1,410 |
| | 転勤 | ▲101 | 1,552 | 1,046 | 506 | 1,653 | 1,164 | 489 |
| | 就職 | ▲274 | 801 | 529 | 272 | 1,075 | 928 | 147 |
| | 転職・転業 | 9 | 343 | 263 | 80 | 334 | 270 | 64 |
| | 就学・卒業 | ▲35 | 532 | 400 | 132 | 567 | 498 | 69 |
| | 結婚・離婚 縁組・離縁 | 57 | 573 | 271 | 302 | 516 | 289 | 227 |
| | 住宅 | 20 | 184 | 71 | 113 | 164 | 70 | 94 |
| | 退職 家族の事情 | 56 | 582 | 415 | 167 | 526 | 343 | 183 |
| | その他 | ▲7 | 235 | 147 | 88 | 242 | 110 | 132 |
| | 不詳 | ▲4 | 2 | 2 | 0 | 6 | 1 | 5 |
| 同伴者 | ▲111 | 1,469 | 967 | 502 | 1,580 | 1,065 | 515 | |

| 浜田市 | 転入－ 転出 | 転入 | | | 転出 | | | |
|----------------------------|----------------|-------|-------|-----|-------|-------|-----|-----|
| | | 計 | 県外 | 県内 | 計 | 県外 | 県内 | |
| 総数 | ▲223 | 1,888 | 1,128 | 760 | 2,111 | 1,280 | 831 | |
| 原 就 職 者 因 者 | 総数 | ▲74 | 1,504 | 931 | 573 | 1,578 | 993 | 585 |
| | 転勤 | ▲19 | 464 | 224 | 240 | 483 | 243 | 240 |
| | 就職 | ▲38 | 293 | 228 | 65 | 331 | 266 | 65 |
| | 転職・転業 | ▲2 | 90 | 58 | 32 | 92 | 69 | 23 |
| | 就学・卒業 | ▲9 | 175 | 140 | 35 | 184 | 144 | 40 |
| | 結婚・離婚 縁組・離縁 | 44 | 150 | 52 | 98 | 106 | 45 | 61 |
| | 住宅 | ▲29 | 23 | 6 | 17 | 52 | 16 | 36 |
| | 退職 家族の事情 | 18 | 165 | 129 | 36 | 147 | 77 | 70 |
| | その他 | ▲36 | 144 | 94 | 50 | 180 | 133 | 47 |
| | 不詳 | ▲3 | 0 | 0 | 0 | 3 | 0 | 3 |
| 同伴者 | ▲149 | 384 | 197 | 187 | 533 | 287 | 246 | |

| 出雲市 | 転入－ 転出 | 転入 | | | 転出 | | | |
|----------------------------|----------------|-------|-------|-------|-------|-------|-------|-------|
| | | 計 | 県外 | 県内 | 計 | 県外 | 県内 | |
| 総数 | 745 | 5,359 | 3,693 | 1,666 | 4,614 | 3,143 | 1,471 | |
| 原 就 職 者 因 者 | 総数 | 442 | 4,102 | 2,821 | 1,281 | 3,660 | 2,529 | 1,131 |
| | 転勤 | ▲20 | 999 | 674 | 325 | 1,019 | 716 | 303 |
| | 就職 | 340 | 1,193 | 1,009 | 184 | 853 | 637 | 216 |
| | 転職・転業 | 13 | 310 | 236 | 74 | 297 | 238 | 59 |
| | 就学・卒業 | ▲80 | 225 | 165 | 60 | 305 | 241 | 64 |
| | 結婚・離婚 縁組・離縁 | 106 | 461 | 167 | 294 | 355 | 137 | 218 |
| | 住宅 | 66 | 151 | 32 | 119 | 85 | 18 | 67 |
| | 退職 家族の事情 | ▲8 | 422 | 311 | 111 | 430 | 299 | 131 |
| | その他 | 91 | 316 | 210 | 106 | 225 | 154 | 71 |
| | 不詳 | ▲66 | 25 | 17 | 8 | 91 | 89 | 2 |
| 同伴者 | 303 | 1,257 | 872 | 385 | 954 | 614 | 340 | |

注) 「県外転入」には市町村長が職権により住民票に「記載」した者の数、「県外転出」には住民票から「消除」した者の数が含まれていない。

第12表 市町村・移動理由別移動者数（続き）

単位：人

| 益田市 | 転入－ 転出 | 転 入 | | | 転 出 | | | |
|----------------------------|----------------|-------|-------|-----|-------|-------|-------|-----|
| | | 計 | 県外 | 県内 | 計 | 県外 | 県内 | |
| 総 数 | ▲265 | 1,518 | 1,006 | 512 | 1,783 | 1,250 | 533 | |
| 原 就 職 者 因 者 | 総 数 | ▲229 | 1,229 | 850 | 379 | 1,458 | 1,103 | 355 |
| | 転 勤 | ▲45 | 245 | 97 | 148 | 290 | 117 | 173 |
| | 就 職 | ▲133 | 154 | 97 | 57 | 287 | 247 | 40 |
| | 転職・転業 | 4 | 68 | 54 | 14 | 64 | 49 | 15 |
| | 就学・卒業 | ▲107 | 13 | 5 | 8 | 120 | 92 | 28 |
| | 結婚・離婚 縁組・離縁 | 13 | 87 | 53 | 34 | 74 | 37 | 37 |
| | 住 宅 | ▲4 | 49 | 29 | 20 | 53 | 46 | 7 |
| | 退職の事情 家族の事情 | 68 | 124 | 96 | 28 | 56 | 33 | 23 |
| | そ の 他 | ▲23 | 489 | 419 | 70 | 512 | 482 | 30 |
| | 不 詳 | ▲2 | 0 | 0 | 0 | 2 | 0 | 2 |
| 同 伴 者 | ▲36 | 289 | 156 | 133 | 325 | 147 | 178 | |

| 大田市 | 転入－ 転出 | 転 入 | | | 転 出 | | | |
|----------------------------|----------------|------|-----|-----|-------|-----|-----|-----|
| | | 計 | 県外 | 県内 | 計 | 県外 | 県内 | |
| 総 数 | ▲146 | 984 | 575 | 409 | 1,130 | 609 | 521 | |
| 原 就 職 者 因 者 | 総 数 | ▲150 | 767 | 465 | 302 | 917 | 519 | 398 |
| | 転 勤 | 38 | 213 | 101 | 112 | 175 | 75 | 100 |
| | 就 職 | ▲35 | 149 | 113 | 36 | 184 | 116 | 68 |
| | 転職・転業 | ▲26 | 62 | 50 | 12 | 88 | 60 | 28 |
| | 就学・卒業 | ▲58 | 13 | 6 | 7 | 71 | 51 | 20 |
| | 結婚・離婚 縁組・離縁 | ▲54 | 56 | 20 | 36 | 110 | 21 | 89 |
| | 住 宅 | ▲27 | 12 | 5 | 7 | 39 | 3 | 36 |
| | 退職の事情 家族の事情 | 34 | 157 | 97 | 60 | 123 | 93 | 30 |
| | そ の 他 | ▲20 | 103 | 72 | 31 | 123 | 96 | 27 |
| | 不 詳 | ▲2 | 2 | 1 | 1 | 4 | 4 | 0 |
| 同 伴 者 | 4 | 217 | 110 | 107 | 213 | 90 | 123 | |

| 安来市 | 転入－ 転出 | 転 入 | | | 転 出 | | | |
|----------------------------|----------------|------|-----|-----|-----|-----|-----|-----|
| | | 計 | 県外 | 県内 | 計 | 県外 | 県内 | |
| 総 数 | ▲116 | 876 | 593 | 283 | 992 | 631 | 361 | |
| 原 就 職 者 因 者 | 総 数 | ▲165 | 619 | 414 | 205 | 784 | 510 | 274 |
| | 転 勤 | ▲1 | 115 | 75 | 40 | 116 | 67 | 49 |
| | 就 職 | ▲80 | 83 | 59 | 24 | 163 | 127 | 36 |
| | 転職・転業 | ▲10 | 41 | 33 | 8 | 51 | 38 | 13 |
| | 就学・卒業 | ▲47 | 28 | 15 | 13 | 75 | 61 | 14 |
| | 結婚・離婚 縁組・離縁 | ▲49 | 113 | 65 | 48 | 162 | 80 | 82 |
| | 住 宅 | ▲14 | 56 | 34 | 22 | 70 | 45 | 25 |
| | 退職の事情 家族の事情 | 33 | 112 | 80 | 32 | 79 | 44 | 35 |
| | そ の 他 | 1 | 69 | 52 | 17 | 68 | 48 | 20 |
| | 不 詳 | 2 | 2 | 1 | 1 | 0 | 0 | 0 |
| 同 伴 者 | 49 | 257 | 179 | 78 | 208 | 121 | 87 | |

| 江津市 | 転入－ 転出 | 転 入 | | | 転 出 | | | |
|----------------------------|----------------|------|-----|-----|-----|-----|-----|-----|
| | | 計 | 県外 | 県内 | 計 | 県外 | 県内 | |
| 総 数 | ▲58 | 692 | 357 | 335 | 750 | 427 | 323 | |
| 原 就 職 者 因 者 | 総 数 | ▲103 | 522 | 285 | 237 | 625 | 372 | 253 |
| | 転 勤 | 11 | 96 | 36 | 60 | 85 | 29 | 56 |
| | 就 職 | ▲7 | 122 | 85 | 37 | 129 | 105 | 24 |
| | 転職・転業 | ▲13 | 32 | 22 | 10 | 45 | 30 | 15 |
| | 就学・卒業 | ▲58 | 34 | 25 | 9 | 92 | 84 | 8 |
| | 結婚・離婚 縁組・離縁 | ▲7 | 78 | 29 | 49 | 85 | 22 | 63 |
| | 住 宅 | 3 | 33 | 4 | 29 | 30 | 6 | 24 |
| | 退職の事情 家族の事情 | 18 | 102 | 66 | 36 | 84 | 55 | 29 |
| | そ の 他 | ▲45 | 24 | 17 | 7 | 69 | 36 | 33 |
| | 不 詳 | ▲5 | 1 | 1 | 0 | 6 | 5 | 1 |
| 同 伴 者 | 45 | 170 | 72 | 98 | 125 | 55 | 70 | |

| 雲南市 | 転入－ 転出 | 転 入 | | | 転 出 | | | |
|----------------------------|----------------|------|-----|-----|-------|-----|-----|-----|
| | | 計 | 県外 | 県内 | 計 | 県外 | 県内 | |
| 総 数 | ▲61 | 960 | 388 | 572 | 1,021 | 396 | 625 | |
| 原 就 職 者 因 者 | 総 数 | ▲150 | 712 | 317 | 395 | 862 | 371 | 491 |
| | 転 勤 | ▲2 | 119 | 36 | 83 | 121 | 45 | 76 |
| | 就 職 | ▲116 | 93 | 61 | 32 | 209 | 144 | 65 |
| | 転職・転業 | 10 | 51 | 37 | 14 | 41 | 29 | 12 |
| | 就学・卒業 | ▲32 | 40 | 12 | 28 | 72 | 45 | 27 |
| | 結婚・離婚 縁組・離縁 | ▲62 | 122 | 26 | 96 | 184 | 31 | 153 |
| | 住 宅 | ▲31 | 37 | 6 | 31 | 68 | 5 | 63 |
| | 退職の事情 家族の事情 | 61 | 140 | 70 | 70 | 79 | 32 | 47 |
| | そ の 他 | 23 | 108 | 69 | 39 | 85 | 38 | 47 |
| | 不 詳 | ▲1 | 2 | 0 | 2 | 3 | 2 | 1 |
| 同 伴 者 | 89 | 248 | 71 | 177 | 159 | 25 | 134 | |

| 奥出雲町 (仁多郡) | 転入－ 転出 | 転 入 | | | 転 出 | | | |
|----------------------------|----------------|-----|-----|-----|-----|-----|-----|-----|
| | | 計 | 県外 | 県内 | 計 | 県外 | 県内 | |
| 総 数 | ▲75 | 332 | 147 | 185 | 407 | 175 | 232 | |
| 原 就 職 者 因 者 | 総 数 | ▲95 | 267 | 124 | 143 | 362 | 157 | 205 |
| | 転 勤 | ▲5 | 29 | 9 | 20 | 34 | 11 | 23 |
| | 就 職 | ▲85 | 44 | 26 | 18 | 129 | 74 | 55 |
| | 転職・転業 | ▲2 | 23 | 15 | 8 | 25 | 13 | 12 |
| | 就学・卒業 | ▲1 | 53 | 19 | 34 | 54 | 26 | 28 |
| | 結婚・離婚 縁組・離縁 | ▲21 | 31 | 11 | 20 | 52 | 11 | 41 |
| | 住 宅 | ▲10 | 3 | 1 | 2 | 13 | 1 | 12 |
| | 退職の事情 家族の事情 | 28 | 60 | 32 | 28 | 32 | 10 | 22 |
| | そ の 他 | 1 | 23 | 11 | 12 | 22 | 11 | 11 |
| | 不 詳 | 0 | 1 | 0 | 1 | 1 | 0 | 1 |
| 同 伴 者 | 20 | 65 | 23 | 42 | 45 | 18 | 27 | |

注) 「県外転入」には市町村長が職権により住民票に「記載」した者の数、「県外転出」には住民票から「削除」した者の数が含まれていない。

第12表 市町村・移動理由別移動者数（続き）

単位：人

| 飯南町 (飯石郡) | 転入－ 転出 | 転 入 | | | 転 出 | | | |
|--------------|----------------|-----|-----|----|-----|-----|----|----|
| | | 計 | 県外 | 県内 | 計 | 県外 | 県内 | |
| 総 数 | ▲1 | 161 | 91 | 70 | 162 | 85 | 77 | |
| 原 因 者 | 総 数 | ▲11 | 122 | 67 | 55 | 133 | 74 | 59 |
| | 転 勤 | 6 | 22 | 8 | 14 | 16 | 7 | 9 |
| | 就 職 | ▲11 | 25 | 16 | 9 | 36 | 23 | 13 |
| | 転職・転業 | ▲4 | 13 | 10 | 3 | 17 | 10 | 7 |
| | 就学・卒業 | ▲5 | 4 | 3 | 1 | 9 | 7 | 2 |
| | 結婚・離婚 縁組・離縁 | ▲9 | 10 | 5 | 5 | 19 | 8 | 11 |
| | 住 宅 | 0 | 8 | 3 | 5 | 8 | 2 | 6 |
| | 退家族の事情 | 10 | 25 | 17 | 8 | 15 | 10 | 5 |
| | そ の 他 | 2 | 15 | 5 | 10 | 13 | 7 | 6 |
| | 不 詳 | 0 | 0 | 0 | 0 | 0 | 0 | 0 |
| 同 伴 者 | 10 | 39 | 24 | 15 | 29 | 11 | 18 | |

| 邑智郡 | 転入－ 転出 | 転 入 | | | 転 出 | | | |
|-------------|----------------|-----|-----|-----|-----|-----|-----|-----|
| | | 計 | 県外 | 県内 | 計 | 県外 | 県内 | |
| 総 数 | 6 | 633 | 321 | 312 | 627 | 303 | 324 | |
| 原 因 者 | 総 数 | ▲39 | 472 | 247 | 225 | 511 | 264 | 247 |
| | 転 勤 | ▲20 | 76 | 13 | 63 | 96 | 14 | 82 |
| | 就 職 | ▲15 | 90 | 64 | 26 | 105 | 79 | 26 |
| | 転職・転業 | 0 | 32 | 29 | 3 | 32 | 20 | 12 |
| | 就学・卒業 | ▲32 | 18 | 15 | 3 | 50 | 38 | 12 |
| | 結婚・離婚 縁組・離縁 | 4 | 58 | 21 | 37 | 54 | 16 | 38 |
| | 住 宅 | 9 | 31 | 11 | 20 | 22 | 8 | 14 |
| | 退家族の事情 | 8 | 110 | 73 | 37 | 102 | 70 | 32 |
| | そ の 他 | 4 | 54 | 20 | 34 | 50 | 19 | 31 |
| | 不 詳 | 3 | 3 | 1 | 2 | 0 | 0 | 0 |
| 同 伴 者 | 45 | 161 | 74 | 87 | 116 | 39 | 77 | |

| 川本町 | 転入－ 転出 | 転 入 | | | 転 出 | | | |
|-------------|----------------|-----|-----|----|-----|-----|-----|----|
| | | 計 | 県外 | 県内 | 計 | 県外 | 県内 | |
| 総 数 | 4 | 136 | 58 | 78 | 132 | 26 | 106 | |
| 原 因 者 | 総 数 | ▲8 | 104 | 42 | 62 | 112 | 26 | 86 |
| | 転 勤 | ▲9 | 34 | 6 | 28 | 43 | 4 | 39 |
| | 就 職 | 2 | 15 | 7 | 8 | 13 | 8 | 5 |
| | 転職・転業 | 4 | 5 | 5 | 0 | 1 | 1 | 0 |
| | 就学・卒業 | 1 | 9 | 8 | 1 | 8 | 6 | 2 |
| | 結婚・離婚 縁組・離縁 | 8 | 17 | 6 | 11 | 9 | 0 | 9 |
| | 住 宅 | 2 | 6 | 0 | 6 | 4 | 0 | 4 |
| | 退家族の事情 | ▲5 | 15 | 8 | 7 | 20 | 7 | 13 |
| | そ の 他 | ▲12 | 2 | 1 | 1 | 14 | 0 | 14 |
| | 不 詳 | 1 | 1 | 1 | 0 | 0 | 0 | 0 |
| 同 伴 者 | 12 | 32 | 16 | 16 | 20 | 0 | 20 | |

| 美郷町 | 転入－ 転出 | 転 入 | | | 転 出 | | | |
|-------------|----------------|-----|-----|----|-----|-----|----|----|
| | | 計 | 県外 | 県内 | 計 | 県外 | 県内 | |
| 総 数 | ▲13 | 151 | 73 | 78 | 164 | 91 | 73 | |
| 原 因 者 | 総 数 | ▲18 | 110 | 58 | 52 | 128 | 71 | 57 |
| | 転 勤 | ▲5 | 9 | 1 | 8 | 14 | 2 | 12 |
| | 就 職 | ▲11 | 20 | 15 | 5 | 31 | 23 | 8 |
| | 転職・転業 | ▲6 | 2 | 2 | 0 | 8 | 5 | 3 |
| | 就学・卒業 | ▲7 | 4 | 3 | 1 | 11 | 8 | 3 |
| | 結婚・離婚 縁組・離縁 | 0 | 14 | 4 | 10 | 14 | 3 | 11 |
| | 住 宅 | 10 | 13 | 4 | 9 | 3 | 0 | 3 |
| | 退家族の事情 | 8 | 47 | 29 | 18 | 39 | 30 | 9 |
| | そ の 他 | ▲7 | 1 | 0 | 1 | 8 | 0 | 8 |
| | 不 詳 | 0 | 0 | 0 | 0 | 0 | 0 | 0 |
| 同 伴 者 | 5 | 41 | 15 | 26 | 36 | 20 | 16 | |

| 邑南町 | 転入－ 転出 | 転 入 | | | 転 出 | | | |
|-------------|----------------|-----|-----|-----|-----|-----|-----|-----|
| | | 計 | 県外 | 県内 | 計 | 県外 | 県内 | |
| 総 数 | 15 | 346 | 190 | 156 | 331 | 186 | 145 | |
| 原 因 者 | 総 数 | ▲13 | 258 | 147 | 111 | 271 | 167 | 104 |
| | 転 勤 | ▲6 | 33 | 6 | 27 | 39 | 8 | 31 |
| | 就 職 | ▲6 | 55 | 42 | 13 | 61 | 48 | 13 |
| | 転職・転業 | 2 | 25 | 22 | 3 | 23 | 14 | 9 |
| | 就学・卒業 | ▲26 | 5 | 4 | 1 | 31 | 24 | 7 |
| | 結婚・離婚 縁組・離縁 | ▲4 | 27 | 11 | 16 | 31 | 13 | 18 |
| | 住 宅 | ▲3 | 12 | 7 | 5 | 15 | 8 | 7 |
| | 退家族の事情 | 5 | 48 | 36 | 12 | 43 | 33 | 10 |
| | そ の 他 | 23 | 51 | 19 | 32 | 28 | 19 | 9 |
| | 不 詳 | 2 | 2 | 0 | 2 | 0 | 0 | 0 |
| 同 伴 者 | 28 | 88 | 43 | 45 | 60 | 19 | 41 | |

| 鹿足郡 | 転入－ 転出 | 転 入 | | | 転 出 | | | |
|-------------|----------------|-----|-----|-----|-----|-----|-----|-----|
| | | 計 | 県外 | 県内 | 計 | 県外 | 県内 | |
| 総 数 | 1 | 526 | 339 | 187 | 525 | 336 | 189 | |
| 原 因 者 | 総 数 | ▲20 | 415 | 270 | 145 | 435 | 285 | 150 |
| | 転 勤 | ▲10 | 56 | 21 | 35 | 66 | 25 | 41 |
| | 就 職 | 9 | 111 | 84 | 27 | 102 | 82 | 20 |
| | 転職・転業 | 4 | 39 | 34 | 5 | 35 | 28 | 7 |
| | 就学・卒業 | ▲19 | 35 | 25 | 10 | 54 | 45 | 9 |
| | 結婚・離婚 縁組・離縁 | ▲3 | 25 | 15 | 10 | 28 | 14 | 14 |
| | 住 宅 | 3 | 13 | 6 | 7 | 10 | 2 | 8 |
| | 退家族の事情 | 5 | 62 | 46 | 16 | 57 | 41 | 16 |
| | そ の 他 | ▲10 | 71 | 37 | 34 | 81 | 47 | 34 |
| | 不 詳 | 1 | 3 | 2 | 1 | 2 | 1 | 1 |
| 同 伴 者 | 21 | 111 | 69 | 42 | 90 | 51 | 39 | |

注) 「県外転入」には市町村長が職権により住民票に「記載」した者の数、「県外転出」には住民票から「消除」した者の数が含まれていない。

第12表 市町村・移動理由別移動者数（続き）

単位：人

| 津和野町 | 転入－ 転出 | 転 入 | | | 転 出 | | |
|----------------|-----------|-----|-----|-----|-----|-----|-----|
| | | 計 | 県外 | 県内 | 計 | 県外 | 県内 |
| 総 数 | ▲8 | 258 | 148 | 110 | 266 | 161 | 105 |
| 原 因 | | | | | | | |
| 総 数 | ▲35 | 191 | 114 | 77 | 226 | 139 | 87 |
| 転 勤 | ▲4 | 32 | 9 | 23 | 36 | 13 | 23 |
| 就 職 | ▲9 | 40 | 31 | 9 | 49 | 36 | 13 |
| 転職・転業 | 1 | 22 | 19 | 3 | 21 | 15 | 6 |
| 就学・卒業 | ▲14 | 8 | 5 | 3 | 22 | 19 | 3 |
| 結婚・離婚 縁組・離縁 | ▲1 | 15 | 7 | 8 | 16 | 7 | 9 |
| 住 宅 | 7 | 11 | 4 | 7 | 4 | 0 | 4 |
| 退職の事情 | ▲1 | 35 | 23 | 12 | 36 | 30 | 6 |
| そ の 他 | ▲15 | 26 | 15 | 11 | 41 | 18 | 23 |
| 不 詳 | 1 | 2 | 1 | 1 | 1 | 1 | 0 |
| 同 伴 者 | 27 | 67 | 34 | 33 | 40 | 22 | 18 |

| 吉賀町 | 転入－ 転出 | 転 入 | | | 転 出 | | |
|----------------|-----------|-----|-----|----|-----|-----|----|
| | | 計 | 県外 | 県内 | 計 | 県外 | 県内 |
| 総 数 | 9 | 268 | 191 | 77 | 259 | 175 | 84 |
| 原 因 | | | | | | | |
| 総 数 | 15 | 224 | 156 | 68 | 209 | 146 | 63 |
| 転 勤 | ▲6 | 24 | 12 | 12 | 30 | 12 | 18 |
| 就 職 | 18 | 71 | 53 | 18 | 53 | 46 | 7 |
| 転職・転業 | 3 | 17 | 15 | 2 | 14 | 13 | 1 |
| 就学・卒業 | ▲5 | 27 | 20 | 7 | 32 | 26 | 6 |
| 結婚・離婚 縁組・離縁 | ▲2 | 10 | 8 | 2 | 12 | 7 | 5 |
| 住 宅 | ▲4 | 2 | 2 | 0 | 6 | 2 | 4 |
| 退職の事情 | 6 | 27 | 23 | 4 | 21 | 11 | 10 |
| そ の 他 | 5 | 45 | 22 | 23 | 40 | 29 | 11 |
| 不 詳 | 0 | 1 | 1 | 0 | 1 | 0 | 1 |
| 同 伴 者 | ▲6 | 44 | 35 | 9 | 50 | 29 | 21 |

| 隠岐郡 | 転入－ 転出 | 転 入 | | | 転 出 | | |
|----------------|-----------|-----|-----|-----|-----|-----|-----|
| | | 計 | 県外 | 県内 | 計 | 県外 | 県内 |
| 総 数 | ▲67 | 661 | 350 | 311 | 728 | 376 | 352 |
| 原 因 | | | | | | | |
| 総 数 | ▲74 | 507 | 274 | 233 | 581 | 306 | 275 |
| 転 勤 | ▲10 | 167 | 32 | 135 | 177 | 37 | 140 |
| 就 職 | ▲28 | 98 | 68 | 30 | 126 | 84 | 42 |
| 転職・転業 | 20 | 63 | 49 | 14 | 43 | 33 | 10 |
| 就学・卒業 | ▲37 | 36 | 30 | 6 | 73 | 48 | 25 |
| 結婚・離婚 縁組・離縁 | 3 | 28 | 15 | 13 | 25 | 17 | 8 |
| 住 宅 | ▲2 | 8 | 4 | 4 | 10 | 6 | 4 |
| 退職の事情 | ▲10 | 80 | 59 | 21 | 90 | 63 | 27 |
| そ の 他 | ▲11 | 26 | 16 | 10 | 37 | 18 | 19 |
| 不 詳 | 1 | 1 | 1 | 0 | 0 | 0 | 0 |
| 同 伴 者 | 7 | 154 | 76 | 78 | 147 | 70 | 77 |

| 海士町 | 転入－ 転出 | 転 入 | | | 転 出 | | |
|----------------|-----------|-----|----|----|-----|----|----|
| | | 計 | 県外 | 県内 | 計 | 県外 | 県内 |
| 総 数 | 13 | 133 | 99 | 34 | 120 | 66 | 54 |
| 原 因 | | | | | | | |
| 総 数 | 11 | 111 | 81 | 30 | 100 | 56 | 44 |
| 転 勤 | ▲5 | 15 | 2 | 13 | 20 | 2 | 18 |
| 就 職 | ▲1 | 19 | 17 | 2 | 20 | 13 | 7 |
| 転職・転業 | 11 | 23 | 21 | 2 | 12 | 10 | 2 |
| 就学・卒業 | 2 | 28 | 24 | 4 | 26 | 18 | 8 |
| 結婚・離婚 縁組・離縁 | 3 | 6 | 5 | 1 | 3 | 3 | 0 |
| 住 宅 | ▲2 | 1 | 1 | 0 | 3 | 1 | 2 |
| 退職の事情 | 0 | 11 | 7 | 4 | 11 | 6 | 5 |
| そ の 他 | 3 | 8 | 4 | 4 | 5 | 3 | 2 |
| 不 詳 | 0 | 0 | 0 | 0 | 0 | 0 | 0 |
| 同 伴 者 | 2 | 22 | 18 | 4 | 20 | 10 | 10 |

| 西ノ島町 | 転入－ 転出 | 転 入 | | | 転 出 | | |
|----------------|-----------|-----|----|----|-----|----|----|
| | | 計 | 県外 | 県内 | 計 | 県外 | 県内 |
| 総 数 | ▲19 | 126 | 52 | 74 | 145 | 82 | 63 |
| 原 因 | | | | | | | |
| 総 数 | ▲20 | 98 | 42 | 56 | 118 | 67 | 51 |
| 転 勤 | 2 | 32 | 1 | 31 | 30 | 4 | 26 |
| 就 職 | ▲4 | 23 | 14 | 9 | 27 | 21 | 6 |
| 転職・転業 | 7 | 15 | 11 | 4 | 8 | 7 | 1 |
| 就学・卒業 | ▲10 | 1 | 0 | 1 | 11 | 6 | 5 |
| 結婚・離婚 縁組・離縁 | 0 | 6 | 3 | 3 | 6 | 4 | 2 |
| 住 宅 | ▲1 | 3 | 1 | 2 | 4 | 4 | 0 |
| 退職の事情 | ▲14 | 9 | 7 | 2 | 23 | 15 | 8 |
| そ の 他 | 0 | 9 | 5 | 4 | 9 | 6 | 3 |
| 不 詳 | 0 | 0 | 0 | 0 | 0 | 0 | 0 |
| 同 伴 者 | 1 | 28 | 10 | 18 | 27 | 15 | 12 |

| 知夫村 | 転入－ 転出 | 転 入 | | | 転 出 | | |
|----------------|-----------|-----|----|----|-----|----|----|
| | | 計 | 県外 | 県内 | 計 | 県外 | 県内 |
| 総 数 | 3 | 22 | 10 | 12 | 19 | 7 | 12 |
| 原 因 | | | | | | | |
| 総 数 | 1 | 19 | 10 | 9 | 18 | 6 | 12 |
| 転 勤 | ▲2 | 5 | 0 | 5 | 7 | 1 | 6 |
| 就 職 | 7 | 9 | 6 | 3 | 2 | 1 | 1 |
| 転職・転業 | ▲2 | 0 | 0 | 0 | 2 | 1 | 1 |
| 就学・卒業 | ▲3 | 0 | 0 | 0 | 3 | 2 | 1 |
| 結婚・離婚 縁組・離縁 | 2 | 2 | 1 | 1 | 0 | 0 | 0 |
| 住 宅 | 0 | 2 | 2 | 0 | 2 | 1 | 1 |
| 退職の事情 | 0 | 1 | 1 | 0 | 1 | 0 | 1 |
| そ の 他 | ▲1 | 0 | 0 | 0 | 1 | 0 | 1 |
| 不 詳 | 0 | 0 | 0 | 0 | 0 | 0 | 0 |
| 同 伴 者 | 2 | 3 | 0 | 3 | 1 | 1 | 0 |

注) 「県外転入」には市町村長が職権により住民票に「記載」した者の数、「県外転出」には住民票から「消除」した者の数が含まれていない。

第12表 市町村・移動理由別移動者数（続き）

単位：人

| 隠岐の島町 | 転入－ 転出 | 転 入 | | | 転 出 | | | |
|-------------|----------------|-----|-----|-----|-----|-----|-----|-----|
| | | 計 | 県外 | 県内 | 計 | 県外 | 県内 | |
| 総 数 | ▲64 | 380 | 189 | 191 | 444 | 221 | 223 | |
| 原 因 者 | 総 数 | ▲66 | 279 | 141 | 138 | 345 | 177 | 168 |
| | 転 勤 | ▲5 | 115 | 29 | 86 | 120 | 30 | 90 |
| | 就 職 | ▲30 | 47 | 31 | 16 | 77 | 49 | 28 |
| | 転職・転業 | 4 | 25 | 17 | 8 | 21 | 15 | 6 |
| | 就学・卒業 | ▲26 | 7 | 6 | 1 | 33 | 22 | 11 |
| | 結婚・離婚 縁組・離縁 | ▲2 | 14 | 6 | 8 | 16 | 10 | 6 |
| | 住 宅 | 1 | 2 | 0 | 2 | 1 | 0 | 1 |
| | 退職 家族の事情 | 4 | 59 | 44 | 15 | 55 | 42 | 13 |
| | そ の 他 | ▲13 | 9 | 7 | 2 | 22 | 9 | 13 |
| | 不 詳 | 1 | 1 | 1 | 0 | 0 | 0 | 0 |
| 同 伴 者 | 2 | 101 | 48 | 53 | 99 | 44 | 55 | |

注) 「県外転入」には市町村長が職権により住民票に「記載」した者の数、「県外転出」には住民票から「消除」した者の数が含まれていない。

第13表 市町村・都道府県間移動者数（県外転入）

単位：人

| 都道府県 | 転出地（移動前）の住所地 | | | | | | | | | | | | | | | | 合計 | | | | | | | | | | | | | | | | | | | | | | | | | | | | | | | | | |
|-------|--------------|-----|-----|-----|-----|-----|-----|-----|-----|-----|-----|-----|-----|------|-----|-----|----|-----|-----|-----|-----|-----|-----|-----|-----|-----|-----|------|-----|-----|-------|-----|-------|-----|-----|-----|-----|-----|-----|-----|-----|-----|-----|-----|-----|---------|-----|--------|-------|----|
| | 北海道 | 青森県 | 岩手県 | 宮城県 | 秋田県 | 山形県 | 福島県 | 茨城県 | 栃木県 | 群馬県 | 埼玉県 | 千葉県 | 東京都 | 神奈川県 | 新潟県 | 富山県 | | 石川県 | 福井県 | 山梨県 | 長野県 | 岐阜県 | 静岡県 | 愛知県 | 三重県 | 滋賀県 | 奈良県 | 和歌山県 | 京都府 | 大阪府 | 兵庫県 | 鳥取県 | 岡山県 | 広島県 | 山口県 | 徳島県 | 香川県 | 愛媛県 | 高知県 | 福岡県 | 佐賀県 | 長崎県 | 熊本県 | 大分県 | 宮崎県 | 鹿児島県 | 沖縄県 | 国外 | 不詳 | |
| 市町村 | 40 | 14 | 5 | 17 | 10 | 3 | 22 | 24 | 16 | 15 | 99 | 76 | 342 | 127 | 10 | 14 | 14 | 21 | 3 | 11 | 16 | 46 | 93 | 24 | 38 | 32 | 19 | 107 | 297 | 239 | 565 | 285 | 634 | 153 | 9 | 35 | 54 | 19 | 123 | 25 | 23 | 23 | 25 | 15 | 24 | 24 | 251 | 0 | 4,111 | |
| 松江市 | 5 | 0 | 2 | 2 | 0 | 0 | 3 | 3 | 3 | 5 | 15 | 16 | 62 | 16 | 1 | 1 | 3 | 7 | 1 | 2 | 4 | 5 | 19 | 2 | 4 | 7 | 8 | 43 | 68 | 53 | 54 | 60 | 286 | 77 | 7 | 8 | 27 | 3 | 37 | 2 | 13 | 9 | 5 | 7 | 10 | 1 | 162 | 0 | 1,128 | |
| 浜田市 | 33 | 10 | 0 | 8 | 4 | 1 | 8 | 19 | 13 | 18 | 71 | 45 | 173 | 68 | 8 | 5 | 13 | 15 | 7 | 17 | 22 | 53 | 132 | 40 | 97 | 22 | 8 | 77 | 207 | 164 | 275 | 199 | 399 | 102 | 16 | 21 | 47 | 38 | 82 | 9 | 17 | 21 | 19 | 11 | 14 | 27,088 | 0 | 3,693 | | |
| 出雲市 | 2 | 0 | 4 | 0 | 0 | 2 | 3 | 14 | 2 | 2 | 25 | 71 | 58 | 24 | 1 | 1 | 2 | 2 | 6 | 2 | 51 | 11 | 13 | 21 | 0 | 19 | 1 | 15 | 50 | 39 | 25 | 21 | 261 | 147 | 3 | 13 | 12 | 4 | 27 | 5 | 5 | 7 | 1 | 6 | 0 | 2 | 26 | 0 | 1,006 | |
| 益田市 | 3 | 1 | 0 | 3 | 2 | 0 | 1 | 7 | 2 | 1 | 8 | 11 | 39 | 18 | 1 | 3 | 3 | 0 | 1 | 2 | 7 | 13 | 19 | 6 | 1 | 6 | 0 | 6 | 71 | 35 | 31 | 18 | 80 | 28 | 2 | 6 | 10 | 0 | 15 | 0 | 0 | 2 | 3 | 1 | 3 | 2 | 104 | 0 | 575 | |
| 大田市 | 1 | 1 | 0 | 4 | 0 | 0 | 2 | 0 | 0 | 0 | 17 | 8 | 31 | 12 | 0 | 6 | 0 | 0 | 1 | 1 | 0 | 3 | 15 | 1 | 10 | 4 | 0 | 15 | 31 | 20 | 226 | 38 | 46 | 9 | 7 | 0 | 1 | 3 | 12 | 0 | 1 | 10 | 0 | 0 | 11 | 3 | 44 | 0 | 593 | |
| 安来市 | 6 | 0 | 0 | 0 | 0 | 1 | 3 | 1 | 2 | 1 | 6 | 5 | 28 | 10 | 1 | 1 | 0 | 5 | 1 | 4 | 1 | 1 | 14 | 2 | 1 | 3 | 1 | 7 | 50 | 14 | 18 | 12 | 73 | 13 | 0 | 2 | 3 | 0 | 14 | 1 | 0 | 1 | 1 | 0 | 1 | 3 | 47 | 0 | 357 | |
| 江津市 | 4 | 0 | 2 | 1 | 0 | 0 | 1 | 1 | 3 | 0 | 12 | 9 | 30 | 10 | 0 | 1 | 0 | 0 | 3 | 1 | 0 | 6 | 11 | 1 | 3 | 4 | 7 | 30 | 22 | 35 | 17 | 60 | 8 | 3 | 2 | 9 | 0 | 3 | 1 | 0 | 10 | 1 | 0 | 0 | 1 | 76 | 0 | 388 | | |
| 雲南市 | 1 | 4 | 0 | 0 | 0 | 1 | 2 | 1 | 0 | 0 | 3 | 2 | 7 | 7 | 0 | 0 | 1 | 0 | 2 | 0 | 0 | 0 | 1 | 1 | 1 | 0 | 0 | 2 | 15 | 2 | 21 | 7 | 37 | 2 | 1 | 0 | 3 | 1 | 2 | 0 | 0 | 0 | 0 | 2 | 17 | 0 | 147 | | | |
| 奥出雲町 | 1 | 0 | 0 | 0 | 0 | 0 | 0 | 0 | 0 | 1 | 0 | 1 | 3 | 7 | 0 | 0 | 0 | 0 | 1 | 0 | 0 | 4 | 2 | 0 | 0 | 0 | 0 | 5 | 7 | 3 | 3 | 4 | 30 | 4 | 0 | 0 | 0 | 2 | 0 | 3 | 2 | 0 | 0 | 0 | 1 | 7 | 0 | 91 | | |
| 飯南町 | 0 | 0 | 0 | 0 | 0 | 3 | 0 | 0 | 0 | 0 | 1 | 0 | 10 | 5 | 0 | 0 | 0 | 0 | 0 | 0 | 0 | 1 | 0 | 0 | 0 | 6 | 0 | 0 | 2 | 5 | 2 | 1 | 15 | 0 | 0 | 0 | 0 | 5 | 0 | 1 | 0 | 0 | 0 | 0 | 1 | 0 | 58 | | | |
| 川本町 | 0 | 0 | 0 | 1 | 0 | 0 | 1 | 0 | 0 | 1 | 5 | 3 | 3 | 1 | 0 | 0 | 0 | 0 | 0 | 0 | 0 | 1 | 3 | 0 | 0 | 0 | 0 | 2 | 5 | 4 | 3 | 2 | 28 | 1 | 0 | 0 | 0 | 2 | 0 | 3 | 1 | 0 | 0 | 0 | 0 | 4 | 0 | 73 | | |
| 美郷町 | 4 | 0 | 0 | 0 | 0 | 2 | 0 | 0 | 0 | 0 | 0 | 4 | 25 | 6 | 0 | 0 | 0 | 0 | 0 | 0 | 0 | 2 | 9 | 0 | 1 | 0 | 0 | 5 | 6 | 12 | 4 | 7 | 78 | 1 | 0 | 2 | 1 | 0 | 6 | 0 | 1 | 1 | 0 | 0 | 0 | 13 | 0 | 190 | | |
| 邑南町 | 2 | 0 | 0 | 1 | 0 | 0 | 1 | 0 | 0 | 1 | 7 | 1 | 20 | 10 | 0 | 0 | 0 | 0 | 0 | 7 | 0 | 1 | 3 | 1 | 0 | 2 | 1 | 6 | 9 | 6 | 0 | 7 | 20 | 22 | 0 | 0 | 1 | 0 | 3 | 2 | 0 | 0 | 1 | 0 | 0 | 14 | 0 | 148 | | |
| 津和野町 | 2 | 1 | 0 | 0 | 0 | 0 | 0 | 0 | 0 | 0 | 4 | 0 | 9 | 2 | 2 | 0 | 3 | 0 | 0 | 2 | 4 | 0 | 3 | 0 | 0 | 1 | 0 | 1 | 11 | 3 | 0 | 10 | 56 | 32 | 3 | 2 | 1 | 0 | 23 | 1 | 2 | 9 | 0 | 0 | 1 | 0 | 3 | 0 | 191 | |
| 吉賀町 | 1 | 0 | 1 | 0 | 0 | 1 | 0 | 1 | 0 | 1 | 2 | 3 | 20 | 6 | 0 | 0 | 0 | 0 | 0 | 0 | 0 | 2 | 1 | 0 | 1 | 0 | 0 | 5 | 12 | 15 | 5 | 6 | 1 | 0 | 4 | 0 | 0 | 1 | 2 | 0 | 0 | 2 | 1 | 1 | 1 | 0 | 3 | 0 | 99 | |
| 海士町 | 1 | 0 | 0 | 1 | 0 | 0 | 0 | 0 | 0 | 1 | 0 | 3 | 3 | 5 | 0 | 0 | 1 | 0 | 0 | 1 | 0 | 1 | 0 | 0 | 0 | 0 | 0 | 1 | 12 | 4 | 8 | 0 | 0 | 1 | 0 | 0 | 0 | 1 | 3 | 0 | 0 | 0 | 0 | 0 | 1 | 4 | 0 | 52 | | |
| 西ノ島町 | 0 | 0 | 0 | 0 | 0 | 0 | 0 | 0 | 0 | 0 | 0 | 0 | 1 | 0 | 0 | 0 | 0 | 0 | 0 | 0 | 0 | 0 | 1 | 0 | 0 | 0 | 0 | 1 | 2 | 1 | 1 | 0 | 3 | 0 | 0 | 0 | 0 | 0 | 0 | 0 | 0 | 0 | 0 | 0 | 0 | 0 | 0 | 10 | 0 | 10 |
| 知夫村 | 1 | 0 | 0 | 6 | 0 | 0 | 0 | 0 | 0 | 0 | 6 | 2 | 13 | 5 | 0 | 1 | 1 | 2 | 0 | 0 | 0 | 0 | 0 | 1 | 0 | 2 | 1 | 13 | 43 | 13 | 34 | 12 | 15 | 1 | 0 | 2 | 0 | 0 | 3 | 0 | 0 | 0 | 0 | 2 | 0 | 10 | 0 | 189 | | |
| 隠岐の島町 | 107 | 31 | 14 | 44 | 16 | 7 | 49 | 74 | 42 | 45 | 281 | 260 | 877 | 339 | 24 | 33 | 41 | 52 | 21 | 53 | 106 | 140 | 336 | 112 | 155 | 107 | 43 | 318 | 928 | 654 | 1,340 | 706 | 2,122 | 601 | 55 | 93 | 169 | 70 | 363 | 48 | 69 | 98 | 57 | 41 | 67 | 67,1824 | 0 | 13,099 | | |

注) 「県外転入」には市町村長が職権により住民票に「記載」した者の数が含まれていない。

第15表 市町村間移動者数

単位：人

| 市町村 | 転出地（移動前の住所地） | | | | | | | | | | | | 合計 | | | | | | | |
|-------|--------------|-----|-------|-----|-----|-----|-----|-----|-----|-----|-----|-----|-----|-----|------|-----|-----|------|-----|-------|
| | 松江市 | 浜田市 | 出雲市 | 益田市 | 大田市 | 安来市 | 江津市 | 雲南市 | 雲南市 | 飯南町 | 川本町 | 美郷町 | | 邑南町 | 津和野町 | 吉賀町 | 海士町 | 西ノ島町 | 知夫村 | 隠岐の島町 |
| 松江市 | 0 | 270 | 648 | 181 | 121 | 244 | 56 | 278 | 84 | 23 | 19 | 7 | 22 | 17 | 8 | 24 | 25 | 2 | 133 | 2,162 |
| 浜田市 | 264 | 0 | 126 | 91 | 41 | 19 | 122 | 17 | 5 | 7 | 14 | 4 | 24 | 11 | 6 | 0 | 4 | 0 | 5 | 760 |
| 出雲市 | 697 | 153 | 0 | 87 | 212 | 42 | 38 | 217 | 64 | 20 | 21 | 22 | 28 | 8 | 6 | 6 | 10 | 3 | 32 | 1,666 |
| 益田市 | 158 | 117 | 81 | 0 | 16 | 13 | 18 | 7 | 1 | 1 | 6 | 2 | 6 | 48 | 36 | 0 | 0 | 0 | 2 | 512 |
| 大田市 | 98 | 34 | 135 | 27 | 0 | 4 | 40 | 12 | 7 | 2 | 5 | 14 | 21 | 2 | 0 | 0 | 1 | 0 | 7 | 409 |
| 安来市 | 163 | 13 | 43 | 11 | 11 | 0 | 3 | 13 | 10 | 0 | 1 | 0 | 1 | 0 | 0 | 2 | 3 | 0 | 9 | 283 |
| 江津市 | 36 | 128 | 64 | 23 | 28 | 3 | 0 | 8 | 2 | 1 | 7 | 8 | 19 | 0 | 7 | 0 | 0 | 0 | 1 | 335 |
| 雲南市 | 213 | 20 | 192 | 19 | 11 | 13 | 11 | 0 | 50 | 17 | 5 | 0 | 10 | 3 | 1 | 1 | 1 | 0 | 5 | 572 |
| 奥出雲町 | 69 | 2 | 51 | 2 | 6 | 7 | 0 | 34 | 0 | 1 | 1 | 0 | 1 | 0 | 4 | 4 | 1 | 0 | 2 | 185 |
| 飯南町 | 12 | 0 | 20 | 0 | 8 | 0 | 0 | 22 | 5 | 0 | 0 | 2 | 0 | 0 | 0 | 0 | 0 | 0 | 1 | 70 |
| 川本町 | 21 | 8 | 16 | 0 | 8 | 1 | 11 | 2 | 1 | 1 | 0 | 2 | 6 | 1 | 0 | 0 | 0 | 0 | 0 | 78 |
| 美郷町 | 5 | 13 | 10 | 1 | 35 | 4 | 1 | 0 | 0 | 0 | 4 | 0 | 3 | 0 | 0 | 1 | 1 | 0 | 0 | 78 |
| 邑南町 | 21 | 35 | 8 | 14 | 13 | 0 | 18 | 6 | 1 | 1 | 23 | 9 | 0 | 0 | 1 | 0 | 4 | 0 | 2 | 156 |
| 津和野町 | 27 | 11 | 10 | 40 | 2 | 2 | 0 | 2 | 0 | 0 | 0 | 1 | 0 | 0 | 15 | 0 | 0 | 0 | 0 | 110 |
| 吉賀町 | 12 | 3 | 12 | 30 | 1 | 1 | 1 | 0 | 0 | 2 | 0 | 2 | 0 | 13 | 0 | 0 | 0 | 0 | 0 | 77 |
| 海士町 | 12 | 0 | 1 | 1 | 2 | 0 | 0 | 0 | 0 | 0 | 0 | 0 | 1 | 2 | 0 | 0 | 4 | 1 | 10 | 34 |
| 西ノ島町 | 22 | 8 | 12 | 2 | 3 | 2 | 3 | 1 | 1 | 1 | 0 | 0 | 0 | 0 | 0 | 4 | 0 | 2 | 13 | 74 |
| 知夫村 | 6 | 0 | 1 | 0 | 0 | 2 | 0 | 0 | 0 | 0 | 0 | 0 | 0 | 0 | 0 | 2 | 0 | 0 | 1 | 12 |
| 隠岐の島町 | 89 | 16 | 41 | 4 | 3 | 4 | 1 | 6 | 1 | 0 | 0 | 0 | 3 | 0 | 0 | 10 | 9 | 4 | 0 | 191 |
| 合計 | 1,925 | 831 | 1,471 | 533 | 521 | 361 | 323 | 625 | 232 | 77 | 106 | 73 | 145 | 105 | 84 | 54 | 63 | 12 | 223 | 7,764 |

第16表 島根県居住歴有無・年齢（5歳階級）・男女・移動理由別県外転入者数

居住歴あり

単位：人

| 年齢階級 | 総数 | 原因者 | | | | | | | | | | 同伴者 |
|-----------|--------------|--------------|------------|------------|------------|------------|----------------|------------|--------------|------------|-----------|--------------|
| | | 総数 | 転勤 | 就職 | 転職・転業 | 就学・卒業 | 結婚・離婚 縁組・離縁 | 住宅 | 退職 家族の事情 | その他 | 不詳 | |
| 総数 | 5,886 | 4,421 | 909 | 725 | 533 | 223 | 241 | 131 | 1,186 | 463 | 10 | 1,465 |
| 0～4歳 | 490 | 12 | 0 | 0 | 0 | 0 | 1 | 0 | 9 | 2 | 0 | 478 |
| 5～9歳 | 248 | 6 | 0 | 0 | 0 | 1 | 1 | 0 | 3 | 1 | 0 | 242 |
| 10～14歳 | 112 | 12 | 0 | 0 | 0 | 2 | 0 | 0 | 3 | 7 | 0 | 100 |
| 15～19歳 | 170 | 135 | 4 | 19 | 9 | 46 | 1 | 0 | 28 | 28 | 0 | 35 |
| 20～24歳 | 906 | 867 | 73 | 318 | 91 | 115 | 27 | 8 | 157 | 78 | 0 | 39 |
| 25～29歳 | 1,014 | 904 | 159 | 165 | 184 | 35 | 73 | 14 | 199 | 73 | 2 | 110 |
| 30～34歳 | 764 | 635 | 169 | 69 | 107 | 9 | 55 | 27 | 141 | 57 | 1 | 129 |
| 35～39歳 | 551 | 457 | 129 | 54 | 51 | 2 | 42 | 18 | 112 | 47 | 2 | 94 |
| 40～44歳 | 370 | 316 | 102 | 39 | 34 | 5 | 20 | 11 | 80 | 23 | 2 | 54 |
| 45～49歳 | 297 | 256 | 108 | 26 | 22 | 4 | 5 | 8 | 60 | 21 | 2 | 41 |
| 50～54歳 | 222 | 196 | 88 | 20 | 14 | 1 | 5 | 4 | 49 | 15 | 0 | 26 |
| 55～59歳 | 201 | 172 | 54 | 6 | 11 | 2 | 4 | 9 | 62 | 24 | 0 | 29 |
| 60～64歳 | 211 | 172 | 18 | 8 | 8 | 0 | 2 | 8 | 107 | 21 | 0 | 39 |
| 65～69歳 | 157 | 131 | 3 | 1 | 2 | 0 | 4 | 11 | 91 | 19 | 0 | 26 |
| 70～74歳 | 64 | 53 | 0 | 0 | 0 | 1 | 0 | 8 | 28 | 16 | 0 | 11 |
| 75～79歳 | 42 | 35 | 2 | 0 | 0 | 0 | 1 | 1 | 19 | 12 | 0 | 7 |
| 80～84歳 | 28 | 26 | 0 | 0 | 0 | 0 | 0 | 1 | 18 | 6 | 1 | 2 |
| 85～89歳 | 21 | 19 | 0 | 0 | 0 | 0 | 0 | 1 | 10 | 8 | 0 | 2 |
| 90～94歳 | 13 | 12 | 0 | 0 | 0 | 0 | 0 | 2 | 6 | 4 | 0 | 1 |
| 95～99歳 | 5 | 5 | 0 | 0 | 0 | 0 | 0 | 0 | 4 | 1 | 0 | 0 |
| 100歳以上 | 0 | 0 | 0 | 0 | 0 | 0 | 0 | 0 | 0 | 0 | 0 | 0 |
| 年齢不詳 | 0 | 0 | 0 | 0 | 0 | 0 | 0 | 0 | 0 | 0 | 0 | 0 |
| 男 | 3,216 | 2,723 | 764 | 448 | 346 | 124 | 61 | 80 | 643 | 251 | 6 | 493 |
| 0～4歳 | 256 | 7 | 0 | 0 | 0 | 0 | 1 | 0 | 5 | 1 | 0 | 249 |
| 5～9歳 | 126 | 3 | 0 | 0 | 0 | 1 | 1 | 0 | 1 | 0 | 0 | 123 |
| 10～14歳 | 59 | 7 | 0 | 0 | 0 | 0 | 0 | 0 | 2 | 5 | 0 | 52 |
| 15～19歳 | 90 | 74 | 4 | 10 | 6 | 20 | 0 | 0 | 17 | 17 | 0 | 16 |
| 20～24歳 | 483 | 472 | 57 | 161 | 43 | 69 | 6 | 4 | 85 | 47 | 0 | 11 |
| 25～29歳 | 548 | 540 | 131 | 109 | 122 | 21 | 16 | 8 | 88 | 44 | 1 | 8 |
| 30～34歳 | 400 | 386 | 137 | 42 | 77 | 5 | 17 | 20 | 69 | 18 | 1 | 14 |
| 35～39歳 | 269 | 262 | 103 | 42 | 31 | 1 | 7 | 13 | 52 | 12 | 1 | 7 |
| 40～44歳 | 219 | 215 | 87 | 34 | 21 | 4 | 6 | 8 | 37 | 16 | 2 | 4 |
| 45～49歳 | 186 | 184 | 92 | 21 | 15 | 2 | 2 | 4 | 34 | 13 | 1 | 2 |
| 50～54歳 | 153 | 151 | 85 | 18 | 12 | 0 | 1 | 2 | 24 | 9 | 0 | 2 |
| 55～59歳 | 126 | 126 | 50 | 5 | 9 | 0 | 1 | 4 | 42 | 15 | 0 | 0 |
| 60～64歳 | 126 | 124 | 16 | 5 | 8 | 0 | 2 | 3 | 75 | 15 | 0 | 2 |
| 65～69歳 | 99 | 97 | 2 | 1 | 2 | 0 | 1 | 7 | 70 | 14 | 0 | 2 |
| 70～74歳 | 38 | 38 | 0 | 0 | 0 | 1 | 0 | 5 | 21 | 11 | 0 | 0 |
| 75～79歳 | 22 | 21 | 0 | 0 | 0 | 0 | 1 | 11 | 9 | 9 | 0 | 1 |
| 80～84歳 | 9 | 9 | 0 | 0 | 0 | 0 | 0 | 0 | 5 | 4 | 0 | 0 |
| 85～89歳 | 4 | 4 | 0 | 0 | 0 | 0 | 0 | 0 | 3 | 1 | 0 | 0 |
| 90～94歳 | 2 | 2 | 0 | 0 | 0 | 0 | 0 | 1 | 1 | 0 | 0 | 0 |
| 95～99歳 | 1 | 1 | 0 | 0 | 0 | 0 | 0 | 0 | 1 | 0 | 0 | 0 |
| 100歳以上 | 0 | 0 | 0 | 0 | 0 | 0 | 0 | 0 | 0 | 0 | 0 | 0 |
| 年齢不詳 | 0 | 0 | 0 | 0 | 0 | 0 | 0 | 0 | 0 | 0 | 0 | 0 |
| 女 | 2,670 | 1,698 | 145 | 277 | 187 | 99 | 180 | 51 | 543 | 212 | 4 | 972 |
| 0～4歳 | 234 | 5 | 0 | 0 | 0 | 0 | 0 | 0 | 4 | 1 | 0 | 229 |
| 5～9歳 | 122 | 3 | 0 | 0 | 0 | 0 | 0 | 0 | 2 | 1 | 0 | 119 |
| 10～14歳 | 53 | 5 | 0 | 0 | 0 | 2 | 0 | 0 | 1 | 2 | 0 | 48 |
| 15～19歳 | 80 | 61 | 0 | 9 | 3 | 26 | 1 | 0 | 11 | 11 | 0 | 19 |
| 20～24歳 | 423 | 395 | 16 | 157 | 48 | 46 | 21 | 4 | 72 | 31 | 0 | 28 |
| 25～29歳 | 466 | 364 | 28 | 56 | 62 | 14 | 57 | 6 | 111 | 29 | 1 | 102 |
| 30～34歳 | 364 | 249 | 32 | 27 | 30 | 4 | 38 | 7 | 72 | 39 | 0 | 115 |
| 35～39歳 | 282 | 195 | 26 | 12 | 20 | 1 | 35 | 5 | 60 | 35 | 1 | 87 |
| 40～44歳 | 151 | 101 | 15 | 5 | 13 | 1 | 14 | 3 | 43 | 7 | 0 | 50 |
| 45～49歳 | 111 | 72 | 16 | 5 | 7 | 2 | 3 | 4 | 26 | 8 | 1 | 39 |
| 50～54歳 | 69 | 45 | 3 | 2 | 2 | 1 | 4 | 2 | 25 | 6 | 0 | 24 |
| 55～59歳 | 75 | 46 | 4 | 1 | 2 | 2 | 3 | 5 | 20 | 9 | 0 | 29 |
| 60～64歳 | 85 | 48 | 2 | 3 | 0 | 0 | 0 | 5 | 32 | 6 | 0 | 37 |
| 65～69歳 | 58 | 34 | 1 | 0 | 0 | 0 | 3 | 4 | 21 | 5 | 0 | 24 |
| 70～74歳 | 26 | 15 | 0 | 0 | 0 | 0 | 0 | 3 | 7 | 5 | 0 | 11 |
| 75～79歳 | 20 | 14 | 2 | 0 | 0 | 0 | 1 | 0 | 8 | 3 | 0 | 6 |
| 80～84歳 | 19 | 17 | 0 | 0 | 0 | 0 | 0 | 1 | 13 | 2 | 1 | 2 |
| 85～89歳 | 17 | 15 | 0 | 0 | 0 | 0 | 0 | 1 | 7 | 7 | 0 | 2 |
| 90～94歳 | 11 | 10 | 0 | 0 | 0 | 0 | 0 | 1 | 5 | 4 | 0 | 1 |
| 95～99歳 | 4 | 4 | 0 | 0 | 0 | 0 | 0 | 0 | 3 | 1 | 0 | 0 |
| 100歳以上 | 0 | 0 | 0 | 0 | 0 | 0 | 0 | 0 | 0 | 0 | 0 | 0 |
| 年齢不詳 | 0 | 0 | 0 | 0 | 0 | 0 | 0 | 0 | 0 | 0 | 0 | 0 |

注1) 県外転入者のうち、「島根県に居住経験がある」と回答した世帯は、転入世帯員全員を「居住歴あり」に集計している。このため、「居住歴あり」の数値のなかに「県内での居住歴がない人数」を含む場合がある。

2) 「原因者」は、調査票の「転入される方」欄に記載した者、「同伴者」は、調査票の「いっしょに転入される方」欄に記載した者とする。

3) 市町村長が職権により住民票に「記載」した者の数は含まれていない。

第16表 島根県居住歴有無・年齢(5歳階級)・男女・移動理由別県外転入者数(続き)

| 年齢階級 | 居住歴なし | | | | | | | | | | | 同伴者 |
|-----------|--------------|--------------|--------------|--------------|------------|------------|----------------|-----------|------------|------------|-----------|--------------|
| | 総数 | 原因者 | | | | | | | | | | |
| | | 総数 | 転勤 | 就職 | 転職・転業 | 就学・卒業 | 結婚・離婚 縁組・離縁 | 住宅 | 退 家族の事情 | 職 事情 | その他 | |
| 総数 | 7,137 | 5,739 | 1,456 | 1,707 | 353 | 635 | 504 | 79 | 294 | 697 | 14 | 1,398 |
| 0～4歳 | 359 | 15 | 0 | 0 | 0 | 0 | 0 | 0 | 11 | 4 | 0 | 344 |
| 5～9歳 | 220 | 11 | 0 | 0 | 0 | 0 | 1 | 0 | 7 | 3 | 0 | 209 |
| 10～14歳 | 113 | 21 | 0 | 0 | 0 | 6 | 0 | 0 | 5 | 10 | 0 | 92 |
| 15～19歳 | 565 | 518 | 22 | 94 | 1 | 345 | 6 | 0 | 9 | 40 | 1 | 47 |
| 20～24歳 | 1,164 | 1,114 | 175 | 513 | 42 | 198 | 62 | 6 | 18 | 95 | 5 | 50 |
| 25～29歳 | 1,271 | 1,137 | 320 | 356 | 75 | 41 | 205 | 4 | 19 | 116 | 1 | 134 |
| 30～34歳 | 996 | 838 | 244 | 240 | 68 | 30 | 104 | 16 | 29 | 106 | 1 | 158 |
| 35～39歳 | 792 | 657 | 188 | 196 | 61 | 10 | 62 | 9 | 33 | 96 | 2 | 135 |
| 40～44歳 | 574 | 484 | 172 | 127 | 45 | 2 | 33 | 1 | 25 | 77 | 2 | 90 |
| 45～49歳 | 407 | 362 | 161 | 88 | 29 | 1 | 16 | 9 | 14 | 43 | 1 | 45 |
| 50～54歳 | 242 | 217 | 100 | 52 | 13 | 2 | 8 | 4 | 16 | 22 | 0 | 25 |
| 55～59歳 | 149 | 129 | 56 | 30 | 11 | 0 | 5 | 2 | 10 | 14 | 1 | 20 |
| 60～64歳 | 108 | 87 | 13 | 8 | 8 | 0 | 1 | 11 | 31 | 15 | 0 | 21 |
| 65～69歳 | 66 | 52 | 3 | 2 | 0 | 0 | 1 | 10 | 22 | 14 | 0 | 14 |
| 70～74歳 | 26 | 22 | 1 | 0 | 0 | 0 | 0 | 2 | 10 | 9 | 0 | 4 |
| 75～79歳 | 24 | 18 | 0 | 0 | 0 | 0 | 0 | 1 | 9 | 8 | 0 | 6 |
| 80～84歳 | 30 | 27 | 0 | 1 | 0 | 0 | 0 | 2 | 10 | 14 | 0 | 3 |
| 85～89歳 | 18 | 17 | 1 | 0 | 0 | 0 | 0 | 0 | 9 | 7 | 0 | 1 |
| 90～94歳 | 9 | 9 | 0 | 0 | 0 | 0 | 0 | 1 | 5 | 3 | 0 | 0 |
| 95～99歳 | 4 | 4 | 0 | 0 | 0 | 0 | 0 | 1 | 2 | 1 | 0 | 0 |
| 100歳以上 | 0 | 0 | 0 | 0 | 0 | 0 | 0 | 0 | 0 | 0 | 0 | 0 |
| 年齢不詳 | 0 | 0 | 0 | 0 | 0 | 0 | 0 | 0 | 0 | 0 | 0 | 0 |
| 男 | 3,877 | 3,487 | 1,227 | 1,037 | 247 | 382 | 88 | 50 | 143 | 309 | 4 | 390 |
| 0～4歳 | 177 | 7 | 0 | 0 | 0 | 0 | 0 | 0 | 6 | 1 | 0 | 170 |
| 5～9歳 | 106 | 5 | 0 | 0 | 0 | 0 | 0 | 0 | 4 | 1 | 0 | 101 |
| 10～14歳 | 49 | 14 | 0 | 0 | 0 | 4 | 0 | 0 | 2 | 8 | 0 | 35 |
| 15～19歳 | 334 | 311 | 16 | 51 | 1 | 212 | 2 | 0 | 7 | 22 | 0 | 23 |
| 20～24歳 | 634 | 621 | 141 | 278 | 25 | 110 | 14 | 4 | 11 | 37 | 1 | 13 |
| 25～29歳 | 619 | 610 | 254 | 212 | 42 | 23 | 31 | 2 | 7 | 39 | 0 | 9 |
| 30～34歳 | 526 | 515 | 208 | 152 | 49 | 23 | 20 | 9 | 12 | 42 | 0 | 11 |
| 35～39歳 | 416 | 405 | 159 | 125 | 46 | 6 | 9 | 5 | 13 | 41 | 1 | 11 |
| 40～44歳 | 337 | 326 | 147 | 76 | 36 | 2 | 8 | 0 | 15 | 42 | 0 | 11 |
| 45～49歳 | 271 | 269 | 146 | 64 | 20 | 1 | 1 | 8 | 8 | 20 | 1 | 2 |
| 50～54歳 | 165 | 163 | 90 | 43 | 11 | 1 | 1 | 2 | 4 | 11 | 0 | 2 |
| 55～59歳 | 106 | 105 | 51 | 27 | 10 | 0 | 1 | 1 | 6 | 8 | 1 | 1 |
| 60～64歳 | 71 | 71 | 11 | 7 | 7 | 0 | 1 | 9 | 24 | 12 | 0 | 0 |
| 65～69歳 | 30 | 30 | 3 | 2 | 0 | 0 | 0 | 7 | 9 | 9 | 0 | 0 |
| 70～74歳 | 14 | 14 | 0 | 0 | 0 | 0 | 0 | 2 | 5 | 7 | 0 | 0 |
| 75～79歳 | 7 | 7 | 0 | 0 | 0 | 0 | 0 | 1 | 4 | 2 | 0 | 0 |
| 80～84歳 | 9 | 8 | 0 | 0 | 0 | 0 | 0 | 0 | 2 | 6 | 0 | 1 |
| 85～89歳 | 4 | 4 | 1 | 0 | 0 | 0 | 0 | 0 | 2 | 1 | 0 | 0 |
| 90～94歳 | 2 | 2 | 0 | 0 | 0 | 0 | 0 | 0 | 2 | 0 | 0 | 0 |
| 95～99歳 | 0 | 0 | 0 | 0 | 0 | 0 | 0 | 0 | 0 | 0 | 0 | 0 |
| 100歳以上 | 0 | 0 | 0 | 0 | 0 | 0 | 0 | 0 | 0 | 0 | 0 | 0 |
| 年齢不詳 | 0 | 0 | 0 | 0 | 0 | 0 | 0 | 0 | 0 | 0 | 0 | 0 |
| 女 | 3,260 | 2,252 | 229 | 670 | 106 | 253 | 416 | 29 | 151 | 388 | 10 | 1,008 |
| 0～4歳 | 182 | 8 | 0 | 0 | 0 | 0 | 0 | 0 | 5 | 3 | 0 | 174 |
| 5～9歳 | 114 | 6 | 0 | 0 | 0 | 0 | 1 | 0 | 3 | 2 | 0 | 108 |
| 10～14歳 | 64 | 7 | 0 | 0 | 0 | 2 | 0 | 0 | 3 | 2 | 0 | 57 |
| 15～19歳 | 231 | 207 | 6 | 43 | 0 | 133 | 4 | 0 | 2 | 18 | 1 | 24 |
| 20～24歳 | 530 | 493 | 34 | 235 | 17 | 88 | 48 | 2 | 7 | 58 | 4 | 37 |
| 25～29歳 | 652 | 527 | 66 | 144 | 33 | 18 | 174 | 2 | 12 | 77 | 1 | 125 |
| 30～34歳 | 470 | 323 | 36 | 88 | 19 | 7 | 84 | 7 | 17 | 64 | 1 | 147 |
| 35～39歳 | 376 | 252 | 29 | 71 | 15 | 4 | 53 | 4 | 20 | 55 | 1 | 124 |
| 40～44歳 | 237 | 158 | 25 | 51 | 9 | 0 | 25 | 1 | 10 | 35 | 2 | 79 |
| 45～49歳 | 136 | 93 | 15 | 24 | 9 | 0 | 15 | 1 | 6 | 23 | 0 | 43 |
| 50～54歳 | 77 | 54 | 10 | 9 | 2 | 1 | 7 | 2 | 12 | 11 | 0 | 23 |
| 55～59歳 | 43 | 24 | 5 | 3 | 1 | 0 | 4 | 1 | 4 | 6 | 0 | 19 |
| 60～64歳 | 37 | 16 | 2 | 1 | 1 | 0 | 0 | 2 | 7 | 3 | 0 | 21 |
| 65～69歳 | 36 | 22 | 0 | 0 | 0 | 0 | 1 | 3 | 13 | 5 | 0 | 14 |
| 70～74歳 | 12 | 8 | 1 | 0 | 0 | 0 | 0 | 0 | 5 | 2 | 0 | 4 |
| 75～79歳 | 17 | 11 | 0 | 0 | 0 | 0 | 0 | 0 | 5 | 6 | 0 | 6 |
| 80～84歳 | 21 | 19 | 0 | 1 | 0 | 0 | 0 | 2 | 8 | 8 | 0 | 2 |
| 85～89歳 | 14 | 13 | 0 | 0 | 0 | 0 | 0 | 0 | 7 | 6 | 0 | 1 |
| 90～94歳 | 7 | 7 | 0 | 0 | 0 | 0 | 0 | 1 | 3 | 3 | 0 | 0 |
| 95～99歳 | 4 | 4 | 0 | 0 | 0 | 0 | 0 | 1 | 2 | 1 | 0 | 0 |
| 100歳以上 | 0 | 0 | 0 | 0 | 0 | 0 | 0 | 0 | 0 | 0 | 0 | 0 |
| 年齢不詳 | 0 | 0 | 0 | 0 | 0 | 0 | 0 | 0 | 0 | 0 | 0 | 0 |

注1) 県外転入者のうち、「島根県に居住経験がない」と回答した世帯は、転入世帯員全員を「居住歴なし」に集計している。このため、「居住歴なし」の数値のなかに「県内での居住歴がある人数」を含む場合がある。

2) 「原因者」は、調査票の「転入される方」欄に記載した者、「同伴者」は、調査票の「いっしょに転入される方」欄に記載した者とする。

3) 市町村長が職権により住民票に「記載」した者の数は含まれていない。

第17表 島根県居住歴有無・地域・男女・移動理由別県外転入者数

| 地 域 | 総 数 | 居 住 歴 有 無 | | | | | | | | | | 同 伴 者 |
|-------|-------|-----------|-----|-----|-------|-------|----------------|-----|--------------|-----|-----|-------|
| | | 総 数 | 転 勤 | 就 職 | 転職・転業 | 就学・卒業 | 結婚・離婚 縁組・離縁 | 住 宅 | 退 職 家族の事情 | その他 | 不 詳 | |
| 総 数 | 5,886 | 4,421 | 909 | 725 | 533 | 223 | 241 | 131 | 1,186 | 463 | 10 | 1,465 |
| 国 内 計 | 5,474 | 4,116 | 874 | 625 | 520 | 210 | 239 | 127 | 1,117 | 395 | 9 | 1,358 |
| 北海道 | 40 | 27 | 3 | 6 | 3 | 4 | 1 | 0 | 8 | 2 | 0 | 13 |
| 東 北 | 56 | 46 | 21 | 2 | 5 | 2 | 2 | 1 | 7 | 6 | 0 | 10 |
| 北 関 東 | 53 | 39 | 9 | 7 | 7 | 4 | 1 | 0 | 8 | 3 | 0 | 14 |
| 南 関 東 | 945 | 732 | 117 | 64 | 116 | 23 | 38 | 15 | 267 | 89 | 3 | 213 |
| 北陸・東山 | 98 | 67 | 18 | 10 | 11 | 6 | 1 | 1 | 14 | 5 | 1 | 31 |
| 東 海 | 268 | 198 | 30 | 37 | 34 | 10 | 9 | 5 | 53 | 19 | 1 | 70 |
| 東 近 畿 | 133 | 92 | 19 | 11 | 14 | 5 | 6 | 1 | 27 | 9 | 0 | 41 |
| 西 近 畿 | 1,063 | 830 | 124 | 135 | 117 | 37 | 37 | 18 | 283 | 77 | 2 | 233 |
| 中 国 | 2,437 | 1,785 | 462 | 300 | 180 | 96 | 132 | 78 | 386 | 149 | 2 | 652 |
| 四 国 | 120 | 98 | 29 | 20 | 7 | 8 | 6 | 1 | 19 | 8 | 0 | 22 |
| 九州・沖縄 | 261 | 202 | 42 | 33 | 26 | 15 | 6 | 7 | 45 | 28 | 0 | 59 |
| 国 外 | 412 | 305 | 35 | 100 | 13 | 13 | 2 | 4 | 69 | 68 | 1 | 107 |
| 不 詳 | 0 | 0 | 0 | 0 | 0 | 0 | 0 | 0 | 0 | 0 | 0 | 0 |
| 男 | 3,216 | 2,723 | 764 | 448 | 346 | 124 | 61 | 80 | 643 | 251 | 6 | 493 |
| 国 内 計 | 3,003 | 2,555 | 735 | 369 | 342 | 117 | 61 | 78 | 618 | 230 | 5 | 448 |
| 北海道 | 29 | 24 | 3 | 5 | 3 | 2 | 1 | 0 | 8 | 2 | 0 | 5 |
| 東 北 | 44 | 40 | 20 | 2 | 4 | 1 | 1 | 1 | 5 | 6 | 0 | 4 |
| 北 関 東 | 31 | 27 | 6 | 5 | 6 | 3 | 0 | 0 | 5 | 2 | 0 | 4 |
| 南 関 東 | 509 | 446 | 91 | 40 | 74 | 12 | 7 | 7 | 160 | 53 | 2 | 63 |
| 北陸・東山 | 65 | 50 | 17 | 9 | 8 | 4 | 0 | 0 | 8 | 3 | 1 | 15 |
| 東 海 | 159 | 133 | 27 | 31 | 27 | 7 | 3 | 2 | 26 | 10 | 0 | 26 |
| 東 近 畿 | 60 | 53 | 12 | 9 | 10 | 3 | 0 | 0 | 16 | 3 | 0 | 7 |
| 西 近 畿 | 536 | 469 | 99 | 68 | 78 | 21 | 6 | 9 | 145 | 42 | 1 | 67 |
| 中 国 | 1,341 | 1,114 | 402 | 163 | 110 | 47 | 41 | 56 | 207 | 87 | 1 | 227 |
| 四 国 | 68 | 58 | 19 | 14 | 3 | 5 | 0 | 0 | 14 | 3 | 0 | 10 |
| 九州・沖縄 | 161 | 141 | 39 | 23 | 19 | 12 | 2 | 3 | 24 | 19 | 0 | 20 |
| 国 外 | 213 | 168 | 29 | 79 | 4 | 7 | 0 | 2 | 25 | 21 | 1 | 45 |
| 不 詳 | 0 | 0 | 0 | 0 | 0 | 0 | 0 | 0 | 0 | 0 | 0 | 0 |
| 女 | 2,670 | 1,698 | 145 | 277 | 187 | 99 | 180 | 51 | 543 | 212 | 4 | 972 |
| 国 内 計 | 2,471 | 1,561 | 139 | 256 | 178 | 93 | 178 | 49 | 499 | 165 | 4 | 910 |
| 北海道 | 11 | 3 | 0 | 1 | 0 | 2 | 0 | 0 | 0 | 0 | 0 | 8 |
| 東 北 | 12 | 6 | 1 | 0 | 1 | 1 | 1 | 0 | 2 | 0 | 0 | 6 |
| 北 関 東 | 22 | 12 | 3 | 2 | 1 | 1 | 1 | 0 | 3 | 1 | 0 | 10 |
| 南 関 東 | 436 | 286 | 26 | 24 | 42 | 11 | 31 | 8 | 107 | 36 | 1 | 150 |
| 北陸・東山 | 33 | 17 | 1 | 1 | 3 | 2 | 1 | 1 | 6 | 2 | 0 | 16 |
| 東 海 | 109 | 65 | 3 | 6 | 7 | 3 | 6 | 3 | 27 | 9 | 1 | 44 |
| 東 近 畿 | 73 | 39 | 7 | 2 | 4 | 2 | 6 | 1 | 11 | 6 | 0 | 34 |
| 西 近 畿 | 527 | 361 | 25 | 67 | 39 | 16 | 31 | 9 | 138 | 35 | 1 | 166 |
| 中 国 | 1,096 | 671 | 60 | 137 | 70 | 49 | 91 | 22 | 179 | 62 | 1 | 425 |
| 四 国 | 52 | 40 | 10 | 6 | 4 | 3 | 6 | 1 | 5 | 5 | 0 | 12 |
| 九州・沖縄 | 100 | 61 | 3 | 10 | 7 | 3 | 4 | 4 | 21 | 9 | 0 | 39 |
| 国 外 | 199 | 137 | 6 | 21 | 9 | 6 | 2 | 2 | 44 | 47 | 0 | 62 |
| 不 詳 | 0 | 0 | 0 | 0 | 0 | 0 | 0 | 0 | 0 | 0 | 0 | 0 |

注1) 県外転入者のうち、「島根県に居住経験がある」と回答した世帯は、転入世帯員全員を「居住歴あり」に集計している。
このため、「居住歴あり」の数値のなかに「県内での居住歴がない人数」を含む場合がある。

2) 「原因者」は、調査票の「転入される方」欄に記載した者、「同伴者」は、調査票の「いっしょに転入される方」欄に記載した者とする。

3) 市町村長が職権により住民票に「記載」した者の数は含まれていない。

4) 地域区分の構成都道府県は、次による。

- 北 海 道：北海道
- 東 北：青森、岩手、宮城、秋田、山形、福島
- 北 関 東：茨城、栃木、群馬
- 南 関 東：埼玉、千葉、東京、神奈川
- 北陸・東山：新潟、富山、石川、福井、山梨、長野
- 東 海：岐阜、静岡、愛知、三重
- 東 近 畿：滋賀、奈良、和歌山
- 西 近 畿：京都、大阪、兵庫
- 中 国：鳥取、岡山、広島、山口
- 四 国：徳島、香川、愛媛、高知
- 九州・沖縄：福岡、佐賀、長崎、熊本、大分、宮崎、鹿児島、沖縄

第17表 島根県居住歴有無・地域・男女・移動理由別県外転入者数 (続き)

| 地 域 | 総 数 | 居 住 歴 な し | | | | | | | | | | 同伴者 |
|-------|-------|-----------|-------|-------|-------|-------|----------------|-----|----------------------------|-----|-----|-------|
| | | 総 数 | 転 勤 | 就 職 | 転職・転業 | 就学・卒業 | 結婚・離婚 縁組・離縁 | 住 宅 | 退 家 族 の 事 情 | 職 | その他 | |
| 総 数 | 7,137 | 5,739 | 1,456 | 1,707 | 353 | 635 | 504 | 79 | 294 | 697 | 14 | 1,398 |
| 国 内 計 | 5,733 | 4,585 | 1,439 | 912 | 342 | 519 | 471 | 79 | 265 | 547 | 11 | 1,148 |
| 北海道 | 67 | 50 | 28 | 7 | 3 | 5 | 2 | 1 | 2 | 2 | 0 | 17 |
| 東 北 | 100 | 79 | 28 | 11 | 7 | 4 | 13 | 1 | 3 | 11 | 1 | 21 |
| 北 関 東 | 108 | 88 | 19 | 23 | 4 | 18 | 8 | 1 | 3 | 12 | 0 | 20 |
| 南 関 東 | 800 | 639 | 203 | 90 | 77 | 56 | 40 | 10 | 36 | 126 | 1 | 161 |
| 北陸・東山 | 126 | 101 | 33 | 17 | 18 | 14 | 5 | 2 | 6 | 6 | 0 | 25 |
| 東 海 | 425 | 349 | 91 | 78 | 25 | 40 | 17 | 4 | 24 | 69 | 1 | 76 |
| 東 近 畿 | 170 | 135 | 47 | 15 | 11 | 19 | 10 | 3 | 8 | 20 | 2 | 35 |
| 西 近 畿 | 830 | 660 | 191 | 106 | 46 | 112 | 64 | 13 | 75 | 50 | 3 | 170 |
| 中 国 | 2,298 | 1,842 | 601 | 422 | 106 | 146 | 256 | 40 | 81 | 187 | 3 | 456 |
| 四 国 | 266 | 218 | 70 | 46 | 16 | 23 | 15 | 1 | 4 | 43 | 0 | 48 |
| 九州・沖縄 | 543 | 424 | 128 | 97 | 29 | 82 | 41 | 3 | 23 | 21 | 0 | 119 |
| 国 外 | 1,404 | 1,154 | 17 | 795 | 11 | 116 | 33 | 0 | 29 | 150 | 3 | 250 |
| 不 詳 | 0 | 0 | 0 | 0 | 0 | 0 | 0 | 0 | 0 | 0 | 0 | 0 |
| 男 | 3,877 | 3,487 | 1,227 | 1,037 | 247 | 382 | 88 | 50 | 143 | 309 | 4 | 390 |
| 国 内 計 | 3,271 | 2,941 | 1,216 | 589 | 243 | 336 | 81 | 50 | 133 | 290 | 3 | 330 |
| 北海道 | 44 | 40 | 28 | 4 | 2 | 3 | 0 | 1 | 1 | 1 | 0 | 4 |
| 東 北 | 57 | 53 | 26 | 7 | 6 | 2 | 3 | 1 | 1 | 6 | 1 | 4 |
| 北 関 東 | 62 | 59 | 17 | 14 | 4 | 10 | 2 | 1 | 2 | 9 | 0 | 3 |
| 南 関 東 | 480 | 438 | 177 | 55 | 53 | 35 | 4 | 5 | 25 | 84 | 0 | 42 |
| 北陸・東山 | 81 | 74 | 28 | 14 | 16 | 8 | 0 | 1 | 2 | 5 | 0 | 7 |
| 東 海 | 242 | 217 | 78 | 51 | 19 | 29 | 4 | 3 | 6 | 27 | 0 | 25 |
| 東 近 畿 | 102 | 94 | 43 | 10 | 9 | 11 | 4 | 3 | 3 | 10 | 1 | 8 |
| 西 近 畿 | 487 | 426 | 150 | 80 | 30 | 77 | 10 | 7 | 40 | 31 | 1 | 61 |
| 中 国 | 1,270 | 1,139 | 509 | 256 | 72 | 95 | 48 | 25 | 38 | 96 | 0 | 131 |
| 四 国 | 136 | 123 | 52 | 26 | 11 | 16 | 2 | 1 | 2 | 13 | 0 | 13 |
| 九州・沖縄 | 310 | 278 | 108 | 72 | 21 | 50 | 4 | 2 | 13 | 8 | 0 | 32 |
| 国 外 | 606 | 546 | 11 | 448 | 4 | 46 | 7 | 0 | 10 | 19 | 1 | 60 |
| 不 詳 | 0 | 0 | 0 | 0 | 0 | 0 | 0 | 0 | 0 | 0 | 0 | 0 |
| 女 | 3,260 | 2,252 | 229 | 670 | 106 | 253 | 416 | 29 | 151 | 388 | 10 | 1,008 |
| 国 内 計 | 2,462 | 1,644 | 223 | 323 | 99 | 183 | 390 | 29 | 132 | 257 | 8 | 818 |
| 北海道 | 23 | 10 | 0 | 3 | 1 | 2 | 2 | 0 | 1 | 1 | 0 | 13 |
| 東 北 | 43 | 26 | 2 | 4 | 1 | 2 | 10 | 0 | 2 | 5 | 0 | 17 |
| 北 関 東 | 46 | 29 | 2 | 9 | 0 | 8 | 6 | 0 | 1 | 3 | 0 | 17 |
| 南 関 東 | 320 | 201 | 26 | 35 | 24 | 21 | 36 | 5 | 11 | 42 | 1 | 119 |
| 北陸・東山 | 45 | 27 | 5 | 3 | 2 | 6 | 5 | 1 | 4 | 1 | 0 | 18 |
| 東 海 | 183 | 132 | 13 | 27 | 6 | 11 | 13 | 1 | 18 | 42 | 1 | 51 |
| 東 近 畿 | 68 | 41 | 4 | 5 | 2 | 8 | 6 | 0 | 5 | 10 | 1 | 27 |
| 西 近 畿 | 343 | 234 | 41 | 26 | 16 | 35 | 54 | 6 | 35 | 19 | 2 | 109 |
| 中 国 | 1,028 | 703 | 92 | 166 | 34 | 51 | 208 | 15 | 43 | 91 | 3 | 325 |
| 四 国 | 130 | 95 | 18 | 20 | 5 | 7 | 13 | 0 | 2 | 30 | 0 | 35 |
| 九州・沖縄 | 233 | 146 | 20 | 25 | 8 | 32 | 37 | 1 | 10 | 13 | 0 | 87 |
| 国 外 | 798 | 608 | 6 | 347 | 7 | 70 | 26 | 0 | 19 | 131 | 2 | 190 |
| 不 詳 | 0 | 0 | 0 | 0 | 0 | 0 | 0 | 0 | 0 | 0 | 0 | 0 |

注1) 県外転入者のうち、「島根県に居住経験がない」と回答した世帯は、転入世帯員全員を「居住歴なし」に集計している。
このため、「居住歴なし」の数値のなかに「県内での居住歴がある人数」を含む場合がある。

2) 「原因者」は、調査票の「転入される方」欄に記載した者、「同伴者」は、調査票の「いっしょに転入される方」欄に記載した者とする。

3) 市町村長が職権により住民票に「記載」した者の数は含まれていない。

4) 地域区分の構成都道府県は、次による。

- 北 海 道：北海道
- 東 北：青森、岩手、宮城、秋田、山形、福島
- 北 関 東：茨城、栃木、群馬
- 南 関 東：埼玉、千葉、東京、神奈川
- 北陸・東山：新潟、富山、石川、福井、山梨、長野
- 東 海：岐阜、静岡、愛知、三重
- 東 近 畿：滋賀、奈良、和歌山
- 西 近 畿：京都、大阪、兵庫
- 中 国：鳥取、岡山、広島、山口
- 四 国：徳島、香川、愛媛、高知
- 九州・沖縄：福岡、佐賀、長崎、熊本、大分、宮崎、鹿児島、沖縄

第18表 市町村・年別推計人口・人口動態（平成17年以降）

単位：人

| 県計 | 人口 | 人口増減 | 自然動態 | | | 社会動態 | | | | | | |
|-------|---------|--------|--------|-------|-------|--------|--------|--------|--------|--------|--------|--------|
| | | | 自然増減 | 出生 | 死亡 | 社会増減 | 転入 | | | 転出 | | |
| | | | | | | | 計 | 県外 | 県内 | 計 | 県外 | 県内 |
| 平成17年 | 742,223 | ▲4,777 | ▲2,633 | 5,915 | 8,548 | ▲2,144 | 25,729 | 14,253 | 11,476 | 27,873 | 16,397 | 11,476 |
| 18 | 736,882 | ▲5,341 | ▲2,465 | 5,958 | 8,423 | ▲2,876 | 25,313 | 14,864 | 10,449 | 28,189 | 17,740 | 10,449 |
| 19 | 731,652 | ▲5,230 | ▲2,673 | 5,854 | 8,527 | ▲2,557 | 24,900 | 14,675 | 10,225 | 27,457 | 17,232 | 10,225 |
| 20 | 725,202 | ▲6,450 | ▲3,173 | 5,885 | 9,058 | ▲3,277 | 23,314 | 13,303 | 10,011 | 26,591 | 16,580 | 10,011 |
| 21 | 720,112 | ▲5,090 | ▲3,226 | 5,584 | 8,810 | ▲1,864 | 23,029 | 13,183 | 9,846 | 24,893 | 15,047 | 9,846 |
| 22 | 717,397 | ▲4,674 | ▲3,327 | 5,726 | 9,053 | ▲1,347 | 22,350 | 12,717 | 9,633 | 23,697 | 14,064 | 9,633 |
| 23 | 712,336 | ▲5,061 | ▲3,840 | 5,669 | 9,509 | ▲1,221 | 21,692 | 12,741 | 8,951 | 22,913 | 13,962 | 8,951 |
| 24 | 707,074 | ▲5,262 | ▲3,775 | 5,510 | 9,285 | ▲1,487 | 20,338 | 12,382 | 7,956 | 21,825 | 13,869 | 7,956 |
| 25 | 702,237 | ▲4,837 | ▲4,027 | 5,532 | 9,559 | ▲810 | 20,811 | 12,763 | 8,048 | 21,621 | 13,573 | 8,048 |
| 26 | 697,015 | ▲5,222 | ▲3,897 | 5,512 | 9,409 | ▲1,325 | 20,537 | 12,601 | 7,936 | 21,862 | 13,926 | 7,936 |
| 27 | 691,931 | ▲5,084 | ▲4,083 | 5,565 | 9,648 | ▲1,001 | 21,020 | 13,256 | 7,764 | 22,021 | 14,257 | 7,764 |

| 市計 | 人口 | 人口増減 | 自然動態 | | | 社会動態 | | | | | | |
|-------|---------|--------|--------|-------|-------|--------|--------|--------|--------|--------|--------|-------|
| | | | 自然増減 | 出生 | 死亡 | 社会増減 | 転入 | | | 転出 | | |
| | | | | | | | 計 | 県外 | 県内 | 計 | 県外 | 県内 |
| 平成17年 | 656,680 | ▲3,374 | ▲1,817 | 5,365 | 7,182 | ▲1,557 | 23,089 | 13,009 | 10,080 | 24,646 | 14,745 | 9,901 |
| 18 | 653,071 | ▲3,609 | ▲1,623 | 5,443 | 7,066 | ▲1,986 | 22,908 | 13,571 | 9,337 | 24,894 | 16,004 | 8,890 |
| 19 | 649,569 | ▲3,502 | ▲1,792 | 5,375 | 7,167 | ▲1,710 | 22,446 | 13,393 | 9,053 | 24,156 | 15,522 | 8,634 |
| 20 | 644,683 | ▲4,886 | ▲2,250 | 5,371 | 7,621 | ▲2,636 | 21,046 | 12,226 | 8,820 | 23,682 | 15,053 | 8,629 |
| 21 | 641,083 | ▲3,600 | ▲2,293 | 5,134 | 7,427 | ▲1,307 | 20,701 | 11,996 | 8,705 | 22,008 | 13,648 | 8,360 |
| 22 | 639,272 | ▲3,386 | ▲2,380 | 5,261 | 7,641 | ▲1,006 | 19,922 | 11,438 | 8,484 | 20,928 | 12,705 | 8,223 |
| 23 | 635,560 | ▲3,712 | ▲2,781 | 5,200 | 7,981 | ▲931 | 19,472 | 11,536 | 7,936 | 20,403 | 12,692 | 7,711 |
| 24 | 631,678 | ▲3,882 | ▲2,768 | 5,098 | 7,866 | ▲1,114 | 18,140 | 11,212 | 6,928 | 19,254 | 12,586 | 6,668 |
| 25 | 628,044 | ▲3,634 | ▲3,042 | 5,082 | 8,124 | ▲592 | 18,542 | 11,560 | 6,982 | 19,134 | 12,290 | 6,844 |
| 26 | 624,115 | ▲3,929 | ▲2,891 | 5,113 | 8,004 | ▲1,038 | 18,337 | 11,429 | 6,908 | 19,375 | 12,631 | 6,744 |
| 27 | 620,141 | ▲3,974 | ▲3,131 | 5,094 | 8,225 | ▲843 | 18,701 | 12,002 | 6,699 | 19,544 | 12,954 | 6,590 |

| 町村計 | 人口 | 人口増減 | 自然動態 | | | 社会動態 | | | | | | |
|-------|--------|--------|--------|-----|-------|------|-------|-------|-------|-------|-------|-------|
| | | | 自然増減 | 出生 | 死亡 | 社会増減 | 転入 | | | 転出 | | |
| | | | | | | | 計 | 県外 | 県内 | 計 | 県外 | 県内 |
| 平成17年 | 85,543 | ▲1,403 | ▲816 | 550 | 1,366 | ▲587 | 2,640 | 1,244 | 1,396 | 3,227 | 1,652 | 1,575 |
| 18 | 83,811 | ▲1,732 | ▲842 | 515 | 1,357 | ▲890 | 2,405 | 1,293 | 1,112 | 3,295 | 1,736 | 1,559 |
| 19 | 82,083 | ▲1,728 | ▲881 | 479 | 1,360 | ▲847 | 2,454 | 1,282 | 1,172 | 3,301 | 1,710 | 1,591 |
| 20 | 80,519 | ▲1,564 | ▲923 | 514 | 1,437 | ▲641 | 2,268 | 1,077 | 1,191 | 2,909 | 1,527 | 1,382 |
| 21 | 79,029 | ▲1,490 | ▲933 | 450 | 1,383 | ▲557 | 2,328 | 1,187 | 1,141 | 2,885 | 1,399 | 1,486 |
| 22 | 78,125 | ▲1,288 | ▲947 | 465 | 1,412 | ▲341 | 2,428 | 1,279 | 1,149 | 2,769 | 1,359 | 1,410 |
| 23 | 76,776 | ▲1,349 | ▲1,059 | 469 | 1,528 | ▲290 | 2,220 | 1,205 | 1,015 | 2,510 | 1,270 | 1,240 |
| 24 | 75,396 | ▲1,380 | ▲1,007 | 412 | 1,419 | ▲373 | 2,198 | 1,170 | 1,028 | 2,571 | 1,283 | 1,288 |
| 25 | 74,193 | ▲1,203 | ▲985 | 450 | 1,435 | ▲218 | 2,269 | 1,203 | 1,066 | 2,487 | 1,283 | 1,204 |
| 26 | 72,900 | ▲1,293 | ▲1,006 | 399 | 1,405 | ▲287 | 2,200 | 1,172 | 1,028 | 2,487 | 1,295 | 1,192 |
| 27 | 71,790 | ▲1,110 | ▲952 | 471 | 1,423 | ▲158 | 2,319 | 1,254 | 1,065 | 2,477 | 1,303 | 1,174 |

注1) 「人口」欄は平成17年、22年は国勢調査確定人口。それ以外は10月1日現在の島根県人口移動調査に基づく推計人口。国勢調査確定人口と前年の人口との差は、島根県人口移動調査の集計結果である「人口増減」と一致しない。

また、平成27年10月1日現在の推計人口は、国勢調査人口（速報値）とは異なる。

2) 「県外転入」には市町村長が職権により住民票に「記載」した者の数、「県外転出」には住民票から「消除」した者の数を含む。

第18表 市町村・年別推計人口・人口動態（平成17年以降）（続き）

単位：人

| 松江市 | 人 口 | 人 口 増 減 | 自 然 動 態 | | | 社 会 動 態 | | | | | | |
|-------|---------|------------|------------|-------|-------|------------|-------|-------|-------|-------|-------|-------|
| | | | 自 然 増 減 | 出 生 | 死 亡 | 社 会 増 減 | 転 入 | | | 転 出 | | |
| | | | | | | | 計 | 県 外 | 県 内 | 計 | 県 外 | 県 内 |
| 平成17年 | 210,796 | ▲298 | ▲186 | 1,767 | 1,953 | ▲112 | 9,309 | 5,423 | 3,886 | 9,421 | 6,113 | 3,308 |
| 18 | 210,252 | ▲544 | ▲80 | 1,865 | 1,945 | ▲464 | 8,485 | 5,210 | 3,275 | 8,949 | 6,136 | 2,813 |
| 19 | 210,109 | ▲143 | ▲19 | 1,837 | 1,856 | ▲124 | 8,495 | 5,141 | 3,354 | 8,619 | 5,852 | 2,767 |
| 20 | 209,271 | ▲838 | ▲189 | 1,903 | 2,092 | ▲649 | 7,801 | 4,764 | 3,037 | 8,450 | 5,641 | 2,809 |
| 21 | 208,882 | ▲389 | ▲136 | 1,843 | 1,979 | ▲253 | 7,575 | 4,680 | 2,895 | 7,828 | 5,190 | 2,638 |
| 22 | 208,613 | ▲338 | ▲337 | 1,805 | 2,142 | ▲1 | 7,548 | 4,434 | 3,114 | 7,549 | 5,035 | 2,514 |
| 23 | 208,222 | ▲391 | ▲385 | 1,803 | 2,188 | ▲6 | 7,350 | 4,574 | 2,776 | 7,356 | 4,990 | 2,366 |
| 24 | 207,657 | ▲565 | ▲289 | 1,836 | 2,125 | ▲276 | 6,577 | 4,210 | 2,367 | 6,853 | 4,853 | 2,000 |
| 25 | 207,008 | ▲649 | ▲573 | 1,771 | 2,344 | ▲76 | 6,706 | 4,328 | 2,378 | 6,782 | 4,572 | 2,210 |
| 26 | 206,393 | ▲615 | ▲447 | 1,836 | 2,283 | ▲168 | 6,477 | 4,204 | 2,273 | 6,645 | 4,590 | 2,055 |
| 27 | 205,540 | ▲853 | ▲410 | 1,838 | 2,248 | ▲443 | 6,322 | 4,160 | 2,162 | 6,765 | 4,840 | 1,925 |

※）松江市の平成22年以前の数値は、旧東出雲町を含む。

| 浜田市 | 人 口 | 人 口 増 減 | 自 然 動 態 | | | 社 会 動 態 | | | | | | |
|-------|--------|------------|------------|-----|-----|------------|-------|-------|-------|-------|-------|-------|
| | | | 自 然 増 減 | 出 生 | 死 亡 | 社 会 増 減 | 転 入 | | | 転 出 | | |
| | | | | | | | 計 | 県 外 | 県 内 | 計 | 県 外 | 県 内 |
| 平成17年 | 63,046 | ▲495 | ▲360 | 465 | 825 | ▲135 | 2,835 | 1,604 | 1,231 | 2,970 | 1,752 | 1,218 |
| 18 | 62,184 | ▲862 | ▲373 | 473 | 846 | ▲489 | 2,288 | 1,374 | 914 | 2,777 | 1,816 | 961 |
| 19 | 61,416 | ▲768 | ▲342 | 457 | 799 | ▲426 | 2,260 | 1,396 | 864 | 2,686 | 1,712 | 974 |
| 20 | 60,683 | ▲733 | ▲369 | 440 | 809 | ▲364 | 2,213 | 1,354 | 859 | 2,577 | 1,561 | 1,016 |
| 21 | 60,228 | ▲455 | ▲361 | 421 | 782 | ▲94 | 2,292 | 1,394 | 898 | 2,386 | 1,502 | 884 |
| 22 | 61,713 | ▲603 | ▲375 | 466 | 841 | ▲228 | 2,014 | 1,257 | 757 | 2,242 | 1,359 | 883 |
| 23 | 61,286 | ▲427 | ▲417 | 448 | 865 | ▲10 | 2,187 | 1,293 | 894 | 2,197 | 1,420 | 777 |
| 24 | 60,795 | ▲491 | ▲351 | 453 | 804 | ▲140 | 2,115 | 1,340 | 775 | 2,255 | 1,434 | 821 |
| 25 | 60,153 | ▲642 | ▲432 | 415 | 847 | ▲210 | 2,007 | 1,217 | 790 | 2,217 | 1,359 | 858 |
| 26 | 59,346 | ▲807 | ▲475 | 430 | 905 | ▲332 | 1,905 | 1,084 | 821 | 2,237 | 1,422 | 815 |
| 27 | 58,562 | ▲784 | ▲443 | 444 | 887 | ▲341 | 1,917 | 1,157 | 760 | 2,258 | 1,427 | 831 |

| 出雲市 | 人 口 | 人 口 増 減 | 自 然 動 態 | | | 社 会 動 態 | | | | | | |
|-------|---------|------------|------------|-------|-------|------------|-------|-------|-------|-------|-------|-------|
| | | | 自 然 増 減 | 出 生 | 死 亡 | 社 会 増 減 | 転 入 | | | 転 出 | | |
| | | | | | | | 計 | 県 外 | 県 内 | 計 | 県 外 | 県 内 |
| 平成17年 | 173,751 | ▲694 | ▲106 | 1,550 | 1,656 | ▲588 | 4,375 | 2,240 | 2,135 | 4,963 | 2,432 | 2,531 |
| 18 | 173,719 | ▲32 | ▲142 | 1,574 | 1,716 | 110 | 6,209 | 3,577 | 2,632 | 6,099 | 3,812 | 2,287 |
| 19 | 173,752 | 33 | ▲288 | 1,547 | 1,835 | 321 | 6,282 | 3,767 | 2,515 | 5,961 | 3,732 | 2,229 |
| 20 | 173,234 | ▲518 | ▲271 | 1,588 | 1,859 | ▲247 | 5,856 | 3,277 | 2,579 | 6,103 | 3,864 | 2,239 |
| 21 | 172,749 | ▲485 | ▲360 | 1,479 | 1,839 | ▲125 | 5,667 | 3,080 | 2,587 | 5,792 | 3,496 | 2,296 |
| 22 | 171,485 | ▲145 | ▲291 | 1,565 | 1,856 | 146 | 5,355 | 2,968 | 2,387 | 5,209 | 3,043 | 2,166 |
| 23 | 171,131 | ▲354 | ▲374 | 1,561 | 1,935 | 20 | 5,215 | 2,887 | 2,328 | 5,195 | 3,113 | 2,082 |
| 24 | 170,633 | ▲498 | ▲444 | 1,465 | 1,909 | ▲54 | 4,556 | 2,903 | 1,653 | 4,610 | 3,152 | 1,458 |
| 25 | 170,555 | ▲78 | ▲473 | 1,575 | 2,048 | 395 | 4,866 | 3,153 | 1,713 | 4,471 | 3,010 | 1,461 |
| 26 | 170,428 | ▲127 | ▲392 | 1,544 | 1,936 | 265 | 5,042 | 3,266 | 1,776 | 4,777 | 3,269 | 1,508 |
| 27 | 170,493 | 65 | ▲573 | 1,573 | 2,146 | 638 | 5,402 | 3,736 | 1,666 | 4,764 | 3,293 | 1,471 |

※）出雲市の平成22年以前の数値は、旧斐川町を含む。

注1）「人口」欄は平成17年、22年は国勢調査確定人口。それ以外は10月1日現在の島根県人口移動調査に基づく推計人口。国勢調査確定人口と前年の人口との差は、島根県人口移動調査の集計結果である「人口増減」と一致しない。

また、平成27年10月1日現在の推計人口は、国勢調査人口（速報値）とは異なる。

2）「県外転入」には市町村長が職権により住民票に「記載」した者の数、「県外転出」には住民票から「消除」した者の数を含む。

第18表 市町村・年別推計人口・人口動態（平成17年以降）（続き）

単位：人

| 益田市 | 人 口 | 人 口 増 減 | 自 然 動 態 | | | 社 会 動 態 | | | | | | |
|-------|--------|------------|------------|-----|-----|------------|-------|-------|-----|-------|-------|-----|
| | | | 自 然 増 減 | 出 生 | 死 亡 | 社 会 増 減 | 転 入 | | | 転 出 | | |
| | | | | | | | 計 | 県 外 | 県 内 | 計 | 県 外 | 県 内 |
| 平成17年 | 52,368 | ▲ 512 | ▲ 215 | 420 | 635 | ▲ 297 | 1,957 | 1,230 | 727 | 2,254 | 1,513 | 741 |
| 18 | 51,783 | ▲ 585 | ▲ 211 | 418 | 629 | ▲ 374 | 1,684 | 1,051 | 633 | 2,058 | 1,402 | 656 |
| 19 | 51,079 | ▲ 704 | ▲ 241 | 397 | 638 | ▲ 463 | 1,565 | 950 | 615 | 2,028 | 1,388 | 640 |
| 20 | 50,464 | ▲ 615 | ▲ 243 | 417 | 660 | ▲ 372 | 1,522 | 883 | 639 | 1,894 | 1,319 | 575 |
| 21 | 49,985 | ▲ 479 | ▲ 249 | 358 | 607 | ▲ 230 | 1,393 | 782 | 611 | 1,623 | 1,070 | 553 |
| 22 | 50,015 | ▲ 418 | ▲ 247 | 398 | 645 | ▲ 171 | 1,340 | 792 | 548 | 1,511 | 942 | 569 |
| 23 | 49,574 | ▲ 441 | ▲ 303 | 358 | 661 | ▲ 138 | 1,300 | 838 | 462 | 1,438 | 887 | 551 |
| 24 | 49,136 | ▲ 438 | ▲ 308 | 396 | 704 | ▲ 130 | 1,393 | 839 | 554 | 1,523 | 990 | 533 |
| 25 | 48,876 | ▲ 260 | ▲ 276 | 380 | 656 | 16 | 1,583 | 989 | 594 | 1,567 | 1,087 | 480 |
| 26 | 48,327 | ▲ 549 | ▲ 358 | 353 | 711 | ▲ 191 | 1,500 | 961 | 539 | 1,691 | 1,157 | 534 |
| 27 | 47,671 | ▲ 656 | ▲ 398 | 311 | 709 | ▲ 258 | 1,530 | 1,018 | 512 | 1,788 | 1,255 | 533 |

| 大田市 | 人 口 | 人 口 増 減 | 自 然 動 態 | | | 社 会 動 態 | | | | | | |
|-------|--------|------------|------------|-----|-----|------------|-------|-----|-----|-------|-----|-----|
| | | | 自 然 増 減 | 出 生 | 死 亡 | 社 会 増 減 | 転 入 | | | 転 出 | | |
| | | | | | | | 計 | 県 外 | 県 内 | 計 | 県 外 | 県 内 |
| 平成17年 | 40,703 | ▲ 469 | ▲ 363 | 272 | 635 | ▲ 106 | 1,310 | 671 | 639 | 1,416 | 830 | 586 |
| 18 | 40,193 | ▲ 510 | ▲ 295 | 272 | 567 | ▲ 215 | 1,141 | 679 | 462 | 1,356 | 769 | 587 |
| 19 | 39,666 | ▲ 527 | ▲ 278 | 293 | 571 | ▲ 249 | 1,091 | 591 | 500 | 1,340 | 829 | 511 |
| 20 | 39,088 | ▲ 578 | ▲ 335 | 249 | 584 | ▲ 243 | 988 | 560 | 428 | 1,231 | 684 | 547 |
| 21 | 38,621 | ▲ 467 | ▲ 320 | 281 | 601 | ▲ 147 | 1,005 | 577 | 428 | 1,152 | 643 | 509 |
| 22 | 37,996 | ▲ 469 | ▲ 309 | 259 | 568 | ▲ 160 | 1,032 | 604 | 428 | 1,192 | 638 | 554 |
| 23 | 37,505 | ▲ 491 | ▲ 383 | 277 | 660 | ▲ 108 | 1,060 | 663 | 397 | 1,168 | 645 | 523 |
| 24 | 37,004 | ▲ 501 | ▲ 373 | 250 | 623 | ▲ 128 | 938 | 558 | 380 | 1,066 | 607 | 459 |
| 25 | 36,362 | ▲ 642 | ▲ 400 | 249 | 649 | ▲ 242 | 918 | 563 | 355 | 1,160 | 630 | 530 |
| 26 | 35,861 | ▲ 501 | ▲ 346 | 238 | 584 | ▲ 155 | 974 | 602 | 372 | 1,129 | 658 | 471 |
| 27 | 35,335 | ▲ 526 | ▲ 387 | 256 | 643 | ▲ 139 | 994 | 585 | 409 | 1,133 | 612 | 521 |

| 安来市 | 人 口 | 人 口 増 減 | 自 然 動 態 | | | 社 会 動 態 | | | | | | |
|-------|--------|------------|------------|-----|-----|------------|-------|-----|-----|-------|-----|-----|
| | | | 自 然 増 減 | 出 生 | 死 亡 | 社 会 増 減 | 転 入 | | | 転 出 | | |
| | | | | | | | 計 | 県 外 | 県 内 | 計 | 県 外 | 県 内 |
| 平成17年 | 43,839 | ▲ 260 | ▲ 183 | 367 | 550 | ▲ 77 | 1,089 | 704 | 385 | 1,166 | 743 | 423 |
| 18 | 43,504 | ▲ 335 | ▲ 143 | 332 | 475 | ▲ 192 | 1,077 | 644 | 433 | 1,269 | 815 | 454 |
| 19 | 43,096 | ▲ 408 | ▲ 174 | 342 | 516 | ▲ 234 | 981 | 602 | 379 | 1,215 | 732 | 483 |
| 20 | 42,607 | ▲ 489 | ▲ 262 | 309 | 571 | ▲ 227 | 922 | 545 | 377 | 1,149 | 733 | 416 |
| 21 | 42,136 | ▲ 471 | ▲ 293 | 290 | 583 | ▲ 178 | 940 | 585 | 355 | 1,118 | 686 | 432 |
| 22 | 41,836 | ▲ 434 | ▲ 221 | 339 | 560 | ▲ 213 | 851 | 520 | 331 | 1,064 | 685 | 379 |
| 23 | 41,327 | ▲ 509 | ▲ 313 | 287 | 600 | ▲ 196 | 819 | 502 | 317 | 1,015 | 636 | 379 |
| 24 | 40,840 | ▲ 487 | ▲ 318 | 270 | 588 | ▲ 169 | 891 | 516 | 375 | 1,060 | 634 | 426 |
| 25 | 40,345 | ▲ 495 | ▲ 306 | 277 | 583 | ▲ 189 | 842 | 506 | 336 | 1,031 | 669 | 362 |
| 26 | 39,890 | ▲ 455 | ▲ 303 | 254 | 557 | ▲ 152 | 853 | 535 | 318 | 1,005 | 628 | 377 |
| 27 | 39,483 | ▲ 407 | ▲ 291 | 282 | 573 | ▲ 116 | 876 | 593 | 283 | 992 | 631 | 361 |

注1) 「人口」欄は平成17年、22年は国勢調査確定人口。それ以外は10月1日現在の島根県人口移動調査に基づく推計人口。国勢調査確定人口と前年の人口との差は、島根県人口移動調査の集計結果である「人口増減」と一致しない。

また、平成27年10月1日現在の推計人口は、国勢調査人口（速報値）とは異なる。

2) 「県外転入」には市町村長が職権により住民票に「記載」した者の数、「県外転出」には住民票から「消除」した者の数を含む。

第18表 市町村・年別推計人口・人口動態（平成17年以降）（続き）

単位：人

| 江津市 | 人 口 | 人 口 増 減 | 自 然 動 態 | | | 社 会 動 態 | | | | | | |
|-------|--------|------------|------------|-----|-----|------------|-----|-----|-----|-------|-----|-----|
| | | | 自 然 増 減 | 出 生 | 死 亡 | 社 会 増 減 | 転 入 | | | 転 出 | | |
| | | | | | | | 計 | 県 外 | 県 内 | 計 | 県 外 | 県 内 |
| 平成17年 | 27,774 | ▲406 | ▲196 | 196 | 392 | ▲210 | 991 | 622 | 369 | 1,201 | 733 | 468 |
| 18 | 27,485 | ▲289 | ▲185 | 198 | 383 | ▲104 | 961 | 542 | 419 | 1,065 | 656 | 409 |
| 19 | 27,043 | ▲442 | ▲196 | 209 | 405 | ▲246 | 825 | 495 | 330 | 1,071 | 671 | 400 |
| 20 | 26,481 | ▲562 | ▲301 | 147 | 448 | ▲261 | 789 | 442 | 347 | 1,050 | 685 | 365 |
| 21 | 26,054 | ▲427 | ▲267 | 158 | 425 | ▲160 | 793 | 451 | 342 | 953 | 576 | 377 |
| 22 | 25,697 | ▲431 | ▲271 | 176 | 447 | ▲160 | 831 | 460 | 371 | 991 | 522 | 469 |
| 23 | 25,356 | ▲341 | ▲253 | 162 | 415 | ▲88 | 745 | 442 | 303 | 833 | 466 | 367 |
| 24 | 25,065 | ▲291 | ▲284 | 162 | 446 | ▲7 | 793 | 465 | 328 | 800 | 455 | 345 |
| 25 | 24,690 | ▲375 | ▲241 | 161 | 402 | ▲134 | 709 | 415 | 294 | 843 | 519 | 324 |
| 26 | 24,398 | ▲292 | ▲209 | 191 | 400 | ▲83 | 756 | 413 | 343 | 839 | 461 | 378 |
| 27 | 24,067 | ▲331 | ▲239 | 166 | 405 | ▲92 | 697 | 362 | 335 | 789 | 466 | 323 |

| 雲南市 | 人 口 | 人 口 増 減 | 自 然 動 態 | | | 社 会 動 態 | | | | | | |
|-------|--------|------------|------------|-----|-----|------------|-------|-----|-----|-------|-----|-----|
| | | | 自 然 増 減 | 出 生 | 死 亡 | 社 会 増 減 | 転 入 | | | 転 出 | | |
| | | | | | | | 計 | 県 外 | 県 内 | 計 | 県 外 | 県 内 |
| 平成17年 | 44,403 | ▲240 | ▲208 | 328 | 536 | ▲32 | 1,223 | 515 | 708 | 1,255 | 629 | 626 |
| 18 | 43,951 | ▲452 | ▲194 | 311 | 505 | ▲258 | 1,063 | 494 | 569 | 1,321 | 598 | 723 |
| 19 | 43,408 | ▲543 | ▲254 | 293 | 547 | ▲289 | 947 | 451 | 496 | 1,236 | 606 | 630 |
| 20 | 42,855 | ▲553 | ▲280 | 318 | 598 | ▲273 | 955 | 401 | 554 | 1,228 | 566 | 662 |
| 21 | 42,428 | ▲427 | ▲307 | 304 | 611 | ▲120 | 1,036 | 447 | 589 | 1,156 | 485 | 671 |
| 22 | 41,917 | ▲548 | ▲329 | 253 | 582 | ▲219 | 951 | 403 | 548 | 1,170 | 481 | 689 |
| 23 | 41,159 | ▲758 | ▲353 | 304 | 657 | ▲405 | 796 | 337 | 459 | 1,201 | 535 | 666 |
| 24 | 40,548 | ▲611 | ▲401 | 266 | 667 | ▲210 | 877 | 381 | 496 | 1,087 | 461 | 626 |
| 25 | 40,055 | ▲493 | ▲341 | 254 | 595 | ▲152 | 911 | 389 | 522 | 1,063 | 444 | 619 |
| 26 | 39,472 | ▲583 | ▲361 | 267 | 628 | ▲222 | 830 | 364 | 466 | 1,052 | 446 | 606 |
| 27 | 38,990 | ▲482 | ▲390 | 224 | 614 | ▲92 | 963 | 391 | 572 | 1,055 | 430 | 625 |

- 注1) 「人口」欄は平成17年、22年は国勢調査確定人口。それ以外は10月1日現在の島根県人口移動調査に基づく推計人口。国勢調査確定人口と前年の人口との差は、島根県人口移動調査の集計結果である「人口増減」と一致しない。また、平成27年10月1日現在の推計人口は、国勢調査人口（速報値）とは異なる。
- 2) 「県外転入」には市町村長が職権により住民票に「記載」した者の数、「県外転出」には住民票から「消除」した者の数を含む。

第18表 市町村・年別推計人口・人口動態（平成17年以降）（続き）

単位：人

| 奥出雲町 (仁多郡) | 人 口 | 人 口 増 減 | 自 然 動 態 | | | 社 会 動 態 | | | | | | |
|---------------|--------|------------|------------|-----|-----|------------|-----|-----|-----|-----|-----|-----|
| | | | 自 然 増 減 | 出 生 | 死 亡 | 社 会 増 減 | 転 入 | | | 転 出 | | |
| | | | | | | | 計 | 県 外 | 県 内 | 計 | 県 外 | 県 内 |
| 平成17年 | 15,812 | ▲134 | ▲95 | 108 | 203 | ▲39 | 474 | 214 | 260 | 513 | 268 | 245 |
| 18 | 15,574 | ▲238 | ▲126 | 87 | 213 | ▲112 | 379 | 211 | 168 | 491 | 250 | 241 |
| 19 | 15,274 | ▲300 | ▲114 | 89 | 203 | ▲186 | 382 | 189 | 193 | 568 | 280 | 288 |
| 20 | 15,068 | ▲206 | ▲145 | 86 | 231 | ▲61 | 378 | 187 | 191 | 439 | 215 | 224 |
| 21 | 14,728 | ▲340 | ▲189 | 80 | 269 | ▲151 | 354 | 166 | 188 | 505 | 236 | 269 |
| 22 | 14,456 | ▲342 | ▲179 | 66 | 245 | ▲163 | 329 | 154 | 175 | 492 | 227 | 265 |
| 23 | 14,238 | ▲218 | ▲172 | 93 | 265 | ▲46 | 372 | 156 | 216 | 418 | 202 | 216 |
| 24 | 13,986 | ▲252 | ▲160 | 81 | 241 | ▲92 | 324 | 140 | 184 | 416 | 188 | 228 |
| 25 | 13,729 | ▲257 | ▲183 | 68 | 251 | ▲74 | 340 | 139 | 201 | 414 | 176 | 238 |
| 26 | 13,444 | ▲285 | ▲181 | 67 | 248 | ▲104 | 311 | 126 | 185 | 415 | 186 | 229 |
| 27 | 13,182 | ▲262 | ▲180 | 87 | 267 | ▲82 | 336 | 151 | 185 | 418 | 186 | 232 |

| 飯南町 (飯石郡) | 人 口 | 人 口 増 減 | 自 然 動 態 | | | 社 会 動 態 | | | | | | |
|--------------|-------|------------|------------|-----|-----|------------|-----|-----|-----|-----|-----|-----|
| | | | 自 然 増 減 | 出 生 | 死 亡 | 社 会 増 減 | 転 入 | | | 転 出 | | |
| | | | | | | | 計 | 県 外 | 県 内 | 計 | 県 外 | 県 内 |
| 平成17年 | 5,979 | ▲146 | ▲74 | 37 | 111 | ▲72 | 142 | 71 | 71 | 214 | 108 | 106 |
| 18 | 5,864 | ▲115 | ▲70 | 38 | 108 | ▲45 | 143 | 80 | 63 | 188 | 103 | 85 |
| 19 | 5,737 | ▲127 | ▲72 | 32 | 104 | ▲55 | 150 | 86 | 64 | 205 | 122 | 83 |
| 20 | 5,624 | ▲113 | ▲84 | 38 | 122 | ▲29 | 177 | 92 | 85 | 206 | 114 | 92 |
| 21 | 5,513 | ▲111 | ▲68 | 36 | 104 | ▲43 | 136 | 66 | 70 | 179 | 103 | 76 |
| 22 | 5,534 | ▲64 | ▲84 | 30 | 114 | 20 | 201 | 119 | 82 | 181 | 86 | 95 |
| 23 | 5,454 | ▲80 | ▲91 | 29 | 120 | 11 | 173 | 96 | 77 | 162 | 96 | 66 |
| 24 | 5,398 | ▲56 | ▲64 | 33 | 97 | 8 | 182 | 114 | 68 | 174 | 95 | 79 |
| 25 | 5,275 | ▲123 | ▲78 | 24 | 102 | ▲45 | 121 | 58 | 63 | 166 | 90 | 76 |
| 26 | 5,150 | ▲125 | ▲65 | 21 | 86 | ▲60 | 148 | 80 | 68 | 208 | 121 | 87 |
| 27 | 5,057 | ▲93 | ▲92 | 19 | 111 | ▲1 | 161 | 91 | 70 | 162 | 85 | 77 |

| 邑智郡 | 人 口 | 人 口 増 減 | 自 然 動 態 | | | 社 会 動 態 | | | | | | |
|-------|--------|------------|------------|-----|-----|------------|-----|-----|-----|-----|-----|-----|
| | | | 自 然 増 減 | 出 生 | 死 亡 | 社 会 増 減 | 転 入 | | | 転 出 | | |
| | | | | | | | 計 | 県 外 | 県 内 | 計 | 県 外 | 県 内 |
| 平成17年 | 23,179 | ▲436 | ▲270 | 151 | 421 | ▲166 | 660 | 303 | 357 | 826 | 381 | 445 |
| 18 | 22,675 | ▲504 | ▲273 | 148 | 421 | ▲231 | 679 | 383 | 296 | 910 | 454 | 456 |
| 19 | 22,250 | ▲425 | ▲287 | 136 | 423 | ▲138 | 669 | 368 | 301 | 807 | 435 | 372 |
| 20 | 21,796 | ▲454 | ▲281 | 144 | 425 | ▲173 | 566 | 264 | 302 | 739 | 433 | 306 |
| 21 | 21,416 | ▲380 | ▲268 | 134 | 402 | ▲112 | 626 | 310 | 316 | 738 | 410 | 328 |
| 22 | 21,210 | ▲322 | ▲308 | 129 | 437 | ▲14 | 695 | 365 | 330 | 709 | 368 | 341 |
| 23 | 20,818 | ▲392 | ▲353 | 124 | 477 | ▲39 | 594 | 349 | 245 | 633 | 298 | 335 |
| 24 | 20,419 | ▲399 | ▲317 | 111 | 428 | ▲82 | 540 | 303 | 237 | 622 | 322 | 300 |
| 25 | 20,025 | ▲394 | ▲325 | 108 | 433 | ▲69 | 585 | 314 | 271 | 654 | 370 | 284 |
| 26 | 19,679 | ▲346 | ▲301 | 108 | 409 | ▲45 | 538 | 296 | 242 | 583 | 312 | 271 |
| 27 | 19,388 | ▲291 | ▲286 | 130 | 416 | ▲5 | 633 | 321 | 312 | 638 | 314 | 324 |

注1) 「人口」欄は平成17年、22年は国勢調査確定人口。それ以外は10月1日現在の島根県人口移動調査に基づく推計人口。国勢調査確定人口と前年の人口との差は、島根県人口移動調査の集計結果である「人口増減」と一致しない。

また、平成27年10月1日現在の推計人口は、国勢調査人口（速報値）とは異なる。

2) 「県外転入」には市町村長が職権により住民票に「記載」した者の数、「県外転出」には住民票から「消除」した者の数を含む。

第18表 市町村・年別推計人口・人口動態（平成17年以降）（続き）

単位：人

| 川本町 | 人 口 | 人 口 増 減 | 自 然 動 態 | | | 社 会 動 態 | | | | | | |
|-------|-------|------------|------------|-----|-----|------------|-----|-----|-----|-----|-----|-----|
| | | | 自 然 増 減 | 出 生 | 死 亡 | 社 会 増 減 | 転 入 | | | 転 出 | | |
| | | | | | | | 計 | 県 外 | 県 内 | 計 | 県 外 | 県 内 |
| 平成17年 | 4,324 | ▲130 | ▲47 | 25 | 72 | ▲83 | 180 | 43 | 137 | 263 | 73 | 190 |
| 18 | 4,168 | ▲156 | ▲46 | 28 | 74 | ▲110 | 187 | 76 | 111 | 297 | 86 | 211 |
| 19 | 4,094 | ▲74 | ▲35 | 30 | 65 | ▲39 | 153 | 54 | 99 | 192 | 77 | 115 |
| 20 | 4,010 | ▲84 | ▲44 | 20 | 64 | ▲40 | 162 | 53 | 109 | 202 | 72 | 130 |
| 21 | 3,972 | ▲38 | ▲38 | 27 | 65 | 0 | 157 | 53 | 104 | 157 | 57 | 100 |
| 22 | 3,900 | ▲86 | ▲55 | 17 | 72 | ▲31 | 171 | 71 | 100 | 202 | 77 | 125 |
| 23 | 3,813 | ▲87 | ▲52 | 19 | 71 | ▲35 | 148 | 62 | 86 | 183 | 55 | 128 |
| 24 | 3,712 | ▲101 | ▲67 | 22 | 89 | ▲34 | 134 | 57 | 77 | 168 | 51 | 117 |
| 25 | 3,626 | ▲86 | ▲54 | 13 | 67 | ▲32 | 122 | 45 | 77 | 154 | 58 | 96 |
| 26 | 3,535 | ▲91 | ▲65 | 15 | 80 | ▲26 | 123 | 38 | 85 | 149 | 48 | 101 |
| 27 | 3,491 | ▲44 | ▲44 | 25 | 69 | 0 | 136 | 58 | 78 | 136 | 30 | 106 |

| 美郷町 | 人 口 | 人 口 増 減 | 自 然 動 態 | | | 社 会 動 態 | | | | | | |
|-------|-------|------------|------------|-----|-----|------------|-----|-----|-----|-----|-----|-----|
| | | | 自 然 増 減 | 出 生 | 死 亡 | 社 会 増 減 | 転 入 | | | 転 出 | | |
| | | | | | | | 計 | 県 外 | 県 内 | 計 | 県 外 | 県 内 |
| 平成17年 | 5,911 | ▲136 | ▲92 | 41 | 133 | ▲44 | 170 | 89 | 81 | 214 | 96 | 118 |
| 18 | 5,814 | ▲97 | ▲59 | 45 | 104 | ▲38 | 147 | 76 | 71 | 185 | 76 | 109 |
| 19 | 5,698 | ▲116 | ▲89 | 40 | 129 | ▲27 | 187 | 101 | 86 | 214 | 117 | 97 |
| 20 | 5,551 | ▲147 | ▲72 | 43 | 115 | ▲75 | 102 | 41 | 61 | 177 | 103 | 74 |
| 21 | 5,411 | ▲140 | ▲82 | 28 | 110 | ▲58 | 151 | 68 | 83 | 209 | 117 | 92 |
| 22 | 5,351 | ▲62 | ▲88 | 45 | 133 | 26 | 199 | 92 | 107 | 173 | 88 | 85 |
| 23 | 5,251 | ▲100 | ▲105 | 36 | 141 | 5 | 151 | 81 | 70 | 146 | 57 | 89 |
| 24 | 5,168 | ▲83 | ▲90 | 26 | 116 | 7 | 131 | 80 | 51 | 124 | 55 | 69 |
| 25 | 5,043 | ▲125 | ▲111 | 32 | 143 | ▲14 | 150 | 80 | 70 | 164 | 85 | 79 |
| 26 | 4,930 | ▲113 | ▲81 | 29 | 110 | ▲32 | 114 | 62 | 52 | 146 | 70 | 76 |
| 27 | 4,840 | ▲90 | ▲76 | 25 | 101 | ▲14 | 151 | 73 | 78 | 165 | 92 | 73 |

| 邑南町 | 人 口 | 人 口 増 減 | 自 然 動 態 | | | 社 会 動 態 | | | | | | |
|-------|--------|------------|------------|-----|-----|------------|-----|-----|-----|-----|-----|-----|
| | | | 自 然 増 減 | 出 生 | 死 亡 | 社 会 増 減 | 転 入 | | | 転 出 | | |
| | | | | | | | 計 | 県 外 | 県 内 | 計 | 県 外 | 県 内 |
| 平成17年 | 12,944 | ▲170 | ▲131 | 85 | 216 | ▲39 | 310 | 171 | 139 | 349 | 212 | 137 |
| 18 | 12,693 | ▲251 | ▲168 | 75 | 243 | ▲83 | 345 | 231 | 114 | 428 | 292 | 136 |
| 19 | 12,458 | ▲235 | ▲163 | 66 | 229 | ▲72 | 329 | 213 | 116 | 401 | 241 | 160 |
| 20 | 12,235 | ▲223 | ▲165 | 81 | 246 | ▲58 | 302 | 170 | 132 | 360 | 258 | 102 |
| 21 | 12,033 | ▲202 | ▲148 | 79 | 227 | ▲54 | 318 | 189 | 129 | 372 | 236 | 136 |
| 22 | 11,959 | ▲174 | ▲165 | 67 | 232 | ▲9 | 325 | 202 | 123 | 334 | 203 | 131 |
| 23 | 11,754 | ▲205 | ▲196 | 69 | 265 | ▲9 | 295 | 206 | 89 | 304 | 186 | 118 |
| 24 | 11,539 | ▲215 | ▲160 | 63 | 223 | ▲55 | 275 | 166 | 109 | 330 | 216 | 114 |
| 25 | 11,356 | ▲183 | ▲160 | 63 | 223 | ▲23 | 313 | 189 | 124 | 336 | 227 | 109 |
| 26 | 11,214 | ▲142 | ▲155 | 64 | 219 | 13 | 301 | 196 | 105 | 288 | 194 | 94 |
| 27 | 11,057 | ▲157 | ▲166 | 80 | 246 | 9 | 346 | 190 | 156 | 337 | 192 | 145 |

注1) 「人口」欄は平成17年、22年は国勢調査確定人口。それ以外は10月1日現在の島根県人口移動調査に基づく推計人口。国勢調査確定人口と前年の人口との差は、島根県人口移動調査の集計結果である「人口増減」と一致しない。

また、平成27年10月1日現在の推計人口は、国勢調査人口（速報値）とは異なる。

2) 「県外転入」には市町村長が職権により住民票に「記載」した者の数、「県外転出」には住民票から「消除」した者の数を含む。

第18表 市町村・年別推計人口・人口動態（平成17年以降）（続き）

単位：人

| 鹿足郡 | 人口 | 人口増減 | 自然動態 | | | 社会動態 | | | | | | |
|-------|--------|------|------|----|-----|------|-----|-----|-----|-----|-----|-----|
| | | | 自然増減 | 出生 | 死亡 | 社会増減 | 転入 | | | 転出 | | |
| | | | | | | | 計 | 県外 | 県内 | 計 | 県外 | 県内 |
| 平成17年 | 16,877 | ▲290 | ▲185 | 94 | 279 | ▲105 | 545 | 272 | 273 | 650 | 379 | 271 |
| 18 | 16,497 | ▲380 | ▲186 | 85 | 271 | ▲194 | 474 | 250 | 224 | 668 | 410 | 258 |
| 19 | 16,143 | ▲354 | ▲192 | 88 | 280 | ▲162 | 490 | 271 | 219 | 652 | 373 | 279 |
| 20 | 15,752 | ▲391 | ▲206 | 93 | 299 | ▲185 | 452 | 229 | 223 | 637 | 326 | 311 |
| 21 | 15,477 | ▲275 | ▲197 | 78 | 275 | ▲78 | 515 | 324 | 191 | 593 | 308 | 285 |
| 22 | 15,237 | ▲304 | ▲170 | 90 | 260 | ▲134 | 434 | 242 | 192 | 568 | 341 | 227 |
| 23 | 14,958 | ▲279 | ▲214 | 59 | 273 | ▲65 | 487 | 298 | 189 | 552 | 316 | 236 |
| 24 | 14,632 | ▲326 | ▲209 | 63 | 272 | ▲117 | 456 | 281 | 175 | 573 | 339 | 234 |
| 25 | 14,383 | ▲249 | ▲222 | 78 | 300 | ▲27 | 520 | 346 | 174 | 547 | 324 | 223 |
| 26 | 14,134 | ▲249 | ▲228 | 67 | 295 | ▲21 | 516 | 333 | 183 | 537 | 328 | 209 |
| 27 | 13,942 | ▲192 | ▲188 | 84 | 272 | ▲4 | 526 | 339 | 187 | 530 | 341 | 189 |

| 津和野町 | 人口 | 人口増減 | 自然動態 | | | 社会動態 | | | | | | |
|-------|-------|------|------|----|-----|------|-----|-----|-----|-----|-----|-----|
| | | | 自然増減 | 出生 | 死亡 | 社会増減 | 転入 | | | 転出 | | |
| | | | | | | | 計 | 県外 | 県内 | 計 | 県外 | 県内 |
| 平成17年 | 9,515 | ▲207 | ▲111 | 45 | 156 | ▲96 | 272 | 123 | 149 | 368 | 198 | 170 |
| 18 | 9,304 | ▲211 | ▲128 | 33 | 161 | ▲83 | 282 | 134 | 148 | 365 | 225 | 140 |
| 19 | 9,061 | ▲243 | ▲103 | 53 | 156 | ▲140 | 269 | 137 | 132 | 409 | 226 | 183 |
| 20 | 8,814 | ▲247 | ▲104 | 47 | 151 | ▲143 | 233 | 125 | 108 | 376 | 190 | 186 |
| 21 | 8,621 | ▲193 | ▲108 | 38 | 146 | ▲85 | 281 | 157 | 124 | 366 | 174 | 192 |
| 22 | 8,427 | ▲209 | ▲96 | 59 | 155 | ▲113 | 212 | 108 | 104 | 325 | 185 | 140 |
| 23 | 8,237 | ▲190 | ▲129 | 30 | 159 | ▲61 | 251 | 137 | 114 | 312 | 157 | 155 |
| 24 | 8,047 | ▲190 | ▲112 | 34 | 146 | ▲78 | 235 | 139 | 96 | 313 | 187 | 126 |
| 25 | 7,898 | ▲149 | ▲131 | 41 | 172 | ▲18 | 263 | 149 | 114 | 281 | 140 | 141 |
| 26 | 7,754 | ▲144 | ▲122 | 35 | 157 | ▲22 | 250 | 137 | 113 | 272 | 144 | 128 |
| 27 | 7,634 | ▲120 | ▲110 | 39 | 149 | ▲10 | 258 | 148 | 110 | 268 | 163 | 105 |

| 吉賀町 | 人口 | 人口増減 | 自然動態 | | | 社会動態 | | | | | | |
|-------|-------|------|------|----|-----|------|-----|-----|-----|-----|-----|-----|
| | | | 自然増減 | 出生 | 死亡 | 社会増減 | 転入 | | | 転出 | | |
| | | | | | | | 計 | 県外 | 県内 | 計 | 県外 | 県内 |
| 平成17年 | 7,362 | ▲83 | ▲74 | 49 | 123 | ▲9 | 273 | 149 | 124 | 282 | 181 | 101 |
| 18 | 7,193 | ▲169 | ▲58 | 52 | 110 | ▲111 | 192 | 116 | 76 | 303 | 185 | 118 |
| 19 | 7,082 | ▲111 | ▲89 | 35 | 124 | ▲22 | 221 | 134 | 87 | 243 | 147 | 96 |
| 20 | 6,938 | ▲144 | ▲102 | 46 | 148 | ▲42 | 219 | 104 | 115 | 261 | 136 | 125 |
| 21 | 6,856 | ▲82 | ▲89 | 40 | 129 | 7 | 234 | 167 | 67 | 227 | 134 | 93 |
| 22 | 6,810 | ▲95 | ▲74 | 31 | 105 | ▲21 | 222 | 134 | 88 | 243 | 156 | 87 |
| 23 | 6,721 | ▲89 | ▲85 | 29 | 114 | ▲4 | 236 | 161 | 75 | 240 | 159 | 81 |
| 24 | 6,585 | ▲136 | ▲97 | 29 | 126 | ▲39 | 221 | 142 | 79 | 260 | 152 | 108 |
| 25 | 6,485 | ▲100 | ▲91 | 37 | 128 | ▲9 | 257 | 197 | 60 | 266 | 184 | 82 |
| 26 | 6,380 | ▲105 | ▲106 | 32 | 138 | 1 | 266 | 196 | 70 | 265 | 184 | 81 |
| 27 | 6,308 | ▲72 | ▲78 | 45 | 123 | 6 | 268 | 191 | 77 | 262 | 178 | 84 |

注1) 「人口」欄は平成17年、22年は国勢調査確定人口。それ以外は10月1日現在の島根県人口移動調査に基づく推計人口。国勢調査確定人口と前年の人口との差は、島根県人口移動調査の集計結果である「人口増減」と一致しない。

また、平成27年10月1日現在の推計人口は、国勢調査人口（速報値）とは異なる。

2) 「県外転入」には市町村長が職権により住民票に「記載」した者の数、「県外転出」には住民票から「消除」した者の数を含む。

第18表 市町村・年別推計人口・人口動態（平成17年以降）（続き）

単位：人

| 隠岐郡 | 人 口 | 人 口 増 減 | 自 然 動 態 | | | 社 会 動 態 | | | | | | |
|-------|--------|------------|------------|-----|-----|------------|-----|-----|-----|-------|-----|-----|
| | | | 自 然 増 減 | 出 生 | 死 亡 | 社 会 増 減 | 転 入 | | | 転 出 | | |
| | | | | | | | 計 | 県 外 | 県 内 | 計 | 県 外 | 県 内 |
| 平成17年 | 23,696 | ▲397 | ▲192 | 160 | 352 | ▲205 | 819 | 384 | 435 | 1,024 | 516 | 508 |
| 18 | 23,201 | ▲495 | ▲187 | 157 | 344 | ▲308 | 730 | 369 | 361 | 1,038 | 519 | 519 |
| 19 | 22,679 | ▲522 | ▲216 | 134 | 350 | ▲306 | 763 | 368 | 395 | 1,069 | 500 | 569 |
| 20 | 22,279 | ▲400 | ▲207 | 153 | 360 | ▲193 | 695 | 305 | 390 | 888 | 439 | 449 |
| 21 | 21,895 | ▲384 | ▲211 | 122 | 333 | ▲173 | 697 | 321 | 376 | 870 | 342 | 528 |
| 22 | 21,688 | ▲256 | ▲206 | 150 | 356 | ▲50 | 769 | 399 | 370 | 819 | 337 | 482 |
| 23 | 21,308 | ▲380 | ▲229 | 164 | 393 | ▲151 | 594 | 306 | 288 | 745 | 358 | 387 |
| 24 | 20,961 | ▲347 | ▲257 | 124 | 381 | ▲90 | 696 | 332 | 364 | 786 | 339 | 447 |
| 25 | 20,781 | ▲180 | ▲177 | 172 | 349 | ▲3 | 703 | 346 | 357 | 706 | 323 | 383 |
| 26 | 20,493 | ▲288 | ▲231 | 136 | 367 | ▲57 | 687 | 337 | 350 | 744 | 348 | 396 |
| 27 | 20,221 | ▲272 | ▲206 | 151 | 357 | ▲66 | 663 | 352 | 311 | 729 | 377 | 352 |

| 海士町 | 人 口 | 人 口 増 減 | 自 然 動 態 | | | 社 会 動 態 | | | | | | |
|-------|-------|------------|------------|-----|-----|------------|-----|-----|-----|-----|-----|-----|
| | | | 自 然 増 減 | 出 生 | 死 亡 | 社 会 増 減 | 転 入 | | | 転 出 | | |
| | | | | | | | 計 | 県 外 | 県 内 | 計 | 県 外 | 県 内 |
| 平成17年 | 2,581 | 4 | ▲26 | 10 | 36 | 30 | 116 | 61 | 55 | 86 | 43 | 43 |
| 18 | 2,517 | ▲64 | ▲21 | 15 | 36 | ▲43 | 91 | 65 | 26 | 134 | 74 | 60 |
| 19 | 2,491 | ▲26 | ▲25 | 9 | 34 | ▲1 | 106 | 63 | 43 | 107 | 59 | 48 |
| 20 | 2,449 | ▲42 | ▲26 | 20 | 46 | ▲16 | 75 | 33 | 42 | 91 | 29 | 62 |
| 21 | 2,434 | ▲15 | ▲28 | 11 | 39 | 13 | 108 | 55 | 53 | 95 | 49 | 46 |
| 22 | 2,374 | ▲4 | ▲24 | 10 | 34 | 20 | 132 | 75 | 57 | 112 | 51 | 61 |
| 23 | 2,322 | ▲52 | ▲25 | 16 | 41 | ▲27 | 76 | 46 | 30 | 103 | 58 | 45 |
| 24 | 2,316 | ▲6 | ▲23 | 10 | 33 | 17 | 118 | 68 | 50 | 101 | 54 | 47 |
| 25 | 2,357 | 41 | ▲28 | 17 | 45 | 69 | 170 | 91 | 79 | 101 | 48 | 53 |
| 26 | 2,346 | ▲11 | ▲19 | 19 | 38 | 8 | 123 | 83 | 40 | 115 | 60 | 55 |
| 27 | 2,344 | ▲2 | ▲15 | 18 | 33 | 13 | 133 | 99 | 34 | 120 | 66 | 54 |

| 西ノ島町 | 人 口 | 人 口 増 減 | 自 然 動 態 | | | 社 会 動 態 | | | | | | |
|-------|-------|------------|------------|-----|-----|------------|-----|-----|-----|-----|-----|-----|
| | | | 自 然 増 減 | 出 生 | 死 亡 | 社 会 増 減 | 転 入 | | | 転 出 | | |
| | | | | | | | 計 | 県 外 | 県 内 | 計 | 県 外 | 県 内 |
| 平成17年 | 3,486 | ▲38 | ▲42 | 10 | 52 | 4 | 185 | 91 | 94 | 181 | 81 | 100 |
| 18 | 3,358 | ▲128 | ▲43 | 14 | 57 | ▲85 | 94 | 48 | 46 | 179 | 111 | 68 |
| 19 | 3,284 | ▲74 | ▲54 | 16 | 70 | ▲20 | 157 | 83 | 74 | 177 | 82 | 95 |
| 20 | 3,242 | ▲42 | ▲43 | 19 | 62 | 1 | 128 | 58 | 70 | 127 | 69 | 58 |
| 21 | 3,188 | ▲54 | ▲34 | 14 | 48 | ▲20 | 131 | 64 | 67 | 151 | 61 | 90 |
| 22 | 3,136 | ▲66 | ▲51 | 14 | 65 | ▲15 | 129 | 70 | 59 | 144 | 74 | 70 |
| 23 | 3,092 | ▲44 | ▲41 | 27 | 68 | ▲3 | 112 | 66 | 46 | 115 | 53 | 62 |
| 24 | 3,029 | ▲63 | ▲55 | 9 | 64 | ▲8 | 137 | 68 | 69 | 145 | 66 | 79 |
| 25 | 2,994 | ▲35 | ▲27 | 23 | 50 | ▲8 | 114 | 52 | 62 | 122 | 56 | 66 |
| 26 | 2,937 | ▲57 | ▲49 | 20 | 69 | ▲8 | 112 | 61 | 51 | 120 | 58 | 62 |
| 27 | 2,867 | ▲70 | ▲51 | 17 | 68 | ▲19 | 126 | 52 | 74 | 145 | 82 | 63 |

注1) 「人口」欄は平成17年、22年は国勢調査確定人口。それ以外は10月1日現在の島根県人口移動調査に基づく推計人口。国勢調査確定人口と前年の人口との差は、島根県人口移動調査の集計結果である「人口増減」と一致しない。

また、平成27年10月1日現在の推計人口は、国勢調査人口（速報値）とは異なる。

2) 「県外転入」には市町村長が職権により住民票に「記載」した者の数、「県外転出」には住民票から「消除」した者の数を含む。

第18表 市町村・年別推計人口・人口動態（平成17年以降）（続き）

単位：人

| 知夫村 | 人 口 | 人 口 増 減 | 自 然 動 態 | | | 社 会 動 態 | | | | | | |
|-------|-----|------------|------------|-----|-----|------------|-----|-----|-----|-----|-----|-----|
| | | | 自 然 増 減 | 出 生 | 死 亡 | 社 会 増 減 | 転 入 | | | 転 出 | | |
| | | | | | | | 計 | 県 外 | 県 内 | 計 | 県 外 | 県 内 |
| 平成17年 | 725 | ▲48 | ▲10 | 6 | 16 | ▲38 | 35 | 21 | 14 | 73 | 48 | 25 |
| 18 | 704 | ▲21 | ▲3 | 8 | 11 | ▲18 | 44 | 25 | 19 | 62 | 44 | 18 |
| 19 | 638 | ▲66 | ▲7 | 2 | 9 | ▲59 | 42 | 18 | 24 | 101 | 59 | 42 |
| 20 | 595 | ▲43 | ▲14 | 1 | 15 | ▲29 | 26 | 20 | 6 | 55 | 28 | 27 |
| 21 | 582 | ▲13 | ▲7 | 5 | 12 | ▲6 | 37 | 17 | 20 | 43 | 20 | 23 |
| 22 | 657 | ▲18 | ▲9 | 4 | 13 | ▲9 | 42 | 26 | 16 | 51 | 13 | 38 |
| 23 | 636 | ▲21 | ▲6 | 5 | 11 | ▲15 | 30 | 22 | 8 | 45 | 17 | 28 |
| 24 | 607 | ▲29 | ▲13 | 1 | 14 | ▲16 | 22 | 10 | 12 | 38 | 16 | 22 |
| 25 | 604 | ▲3 | ▲6 | 1 | 7 | 3 | 29 | 17 | 12 | 26 | 12 | 14 |
| 26 | 601 | ▲3 | ▲7 | 2 | 9 | 4 | 31 | 16 | 15 | 27 | 12 | 15 |
| 27 | 597 | ▲4 | ▲7 | 2 | 9 | 3 | 22 | 10 | 12 | 19 | 7 | 12 |

| 隠岐の島町 | 人 口 | 人 口 増 減 | 自 然 動 態 | | | 社 会 動 態 | | | | | | |
|-------|--------|------------|------------|-----|-----|------------|-----|-----|-----|-----|-----|-----|
| | | | 自 然 増 減 | 出 生 | 死 亡 | 社 会 増 減 | 転 入 | | | 転 出 | | |
| | | | | | | | 計 | 県 外 | 県 内 | 計 | 県 外 | 県 内 |
| 平成17年 | 16,904 | ▲315 | ▲114 | 134 | 248 | ▲201 | 483 | 211 | 272 | 684 | 344 | 340 |
| 18 | 16,622 | ▲282 | ▲120 | 120 | 240 | ▲162 | 501 | 231 | 270 | 663 | 290 | 373 |
| 19 | 16,266 | ▲356 | ▲130 | 107 | 237 | ▲226 | 458 | 204 | 254 | 684 | 300 | 384 |
| 20 | 15,993 | ▲273 | ▲124 | 113 | 237 | ▲149 | 466 | 194 | 272 | 615 | 313 | 302 |
| 21 | 15,691 | ▲302 | ▲142 | 92 | 234 | ▲160 | 421 | 185 | 236 | 581 | 212 | 369 |
| 22 | 15,521 | ▲168 | ▲122 | 122 | 244 | ▲46 | 466 | 228 | 238 | 512 | 199 | 313 |
| 23 | 15,258 | ▲263 | ▲157 | 116 | 273 | ▲106 | 376 | 172 | 204 | 482 | 230 | 252 |
| 24 | 15,009 | ▲249 | ▲166 | 104 | 270 | ▲83 | 419 | 186 | 233 | 502 | 203 | 299 |
| 25 | 14,826 | ▲183 | ▲116 | 131 | 247 | ▲67 | 390 | 186 | 204 | 457 | 207 | 250 |
| 26 | 14,609 | ▲217 | ▲156 | 95 | 251 | ▲61 | 421 | 177 | 244 | 482 | 218 | 264 |
| 27 | 14,413 | ▲196 | ▲133 | 114 | 247 | ▲63 | 382 | 191 | 191 | 445 | 222 | 223 |

- 注1) 「人口」欄は平成17年、22年は国勢調査確定人口。それ以外は10月1日現在の島根県人口移動調査に基づく推計人口。国勢調査確定人口と前年の人口との差は、島根県人口移動調査の集計結果である「人口増減」と一致しない。また、平成27年10月1日現在の推計人口は、国勢調査人口（速報値）とは異なる。
- 2) 「県外転入」には市町村長が職権により住民票に「記載」した者の数、「県外転出」には住民票から「消除」した者の数を含む。

第19表 年齢（5歳階級）・男女・移動理由別U・Iターン県外転入者数

| 年齢階級 | Uターン | | | | | | | | | | | 同伴者 |
|--------|-------|-----|-----|-----|-------|-------|----------------|----|-------------|-----|----|-----|
| | 総数 | 原因者 | | | | | | | | | | |
| | | 総数 | 転勤 | 就職 | 転職・転業 | 就学・卒業 | 結婚・離婚 縁組・離縁 | 住宅 | 退職 家族の事情 | その他 | 不詳 | |
| 総数 | 1,305 | 947 | 133 | 105 | 139 | 22 | 79 | 47 | 358 | 64 | 0 | 358 |
| 0～4歳 | 106 | 4 | 0 | 0 | 0 | 0 | 1 | 0 | 2 | 1 | 0 | 102 |
| 5～9歳 | 56 | 2 | 0 | 0 | 0 | 1 | 0 | 0 | 1 | 0 | 0 | 54 |
| 10～14歳 | 26 | 3 | 0 | 0 | 0 | 1 | 0 | 0 | 0 | 2 | 0 | 23 |
| 15～19歳 | 37 | 26 | 1 | 6 | 3 | 5 | 0 | 0 | 8 | 3 | 0 | 11 |
| 20～24歳 | 127 | 109 | 6 | 34 | 18 | 6 | 4 | 4 | 32 | 5 | 0 | 18 |
| 25～29歳 | 201 | 175 | 20 | 23 | 53 | 4 | 22 | 3 | 41 | 9 | 0 | 26 |
| 30～34歳 | 140 | 119 | 22 | 14 | 24 | 2 | 22 | 8 | 23 | 4 | 0 | 21 |
| 35～39歳 | 104 | 88 | 18 | 10 | 9 | 0 | 16 | 4 | 29 | 2 | 0 | 16 |
| 40～44歳 | 77 | 66 | 12 | 7 | 10 | 1 | 8 | 2 | 22 | 4 | 0 | 11 |
| 45～49歳 | 63 | 54 | 19 | 3 | 5 | 0 | 1 | 5 | 18 | 3 | 0 | 9 |
| 50～54歳 | 51 | 43 | 18 | 1 | 5 | 1 | 0 | 1 | 16 | 1 | 0 | 8 |
| 55～59歳 | 72 | 62 | 11 | 3 | 6 | 1 | 1 | 4 | 31 | 5 | 0 | 10 |
| 60～64歳 | 100 | 75 | 6 | 3 | 4 | 0 | 1 | 4 | 55 | 2 | 0 | 25 |
| 65～69歳 | 74 | 61 | 0 | 1 | 2 | 0 | 3 | 5 | 44 | 6 | 0 | 13 |
| 70～74歳 | 28 | 22 | 0 | 0 | 0 | 0 | 0 | 4 | 13 | 5 | 0 | 6 |
| 75～79歳 | 14 | 11 | 0 | 0 | 0 | 0 | 0 | 1 | 6 | 4 | 0 | 3 |
| 80～84歳 | 15 | 13 | 0 | 0 | 0 | 0 | 0 | 1 | 9 | 3 | 0 | 2 |
| 85～89歳 | 6 | 6 | 0 | 0 | 0 | 0 | 0 | 0 | 2 | 4 | 0 | 0 |
| 90～94歳 | 6 | 6 | 0 | 0 | 0 | 0 | 0 | 1 | 4 | 1 | 0 | 0 |
| 95～99歳 | 2 | 2 | 0 | 0 | 0 | 0 | 0 | 0 | 2 | 0 | 0 | 0 |
| 100歳以上 | 0 | 0 | 0 | 0 | 0 | 0 | 0 | 0 | 0 | 0 | 0 | 0 |
| 年齢不詳 | 0 | 0 | 0 | 0 | 0 | 0 | 0 | 0 | 0 | 0 | 0 | 0 |
| 男 | 719 | 611 | 117 | 72 | 107 | 8 | 22 | 30 | 211 | 44 | 0 | 108 |
| 0～4歳 | 49 | 2 | 0 | 0 | 0 | 0 | 1 | 0 | 1 | 0 | 0 | 47 |
| 5～9歳 | 32 | 1 | 0 | 0 | 0 | 1 | 0 | 0 | 0 | 0 | 0 | 31 |
| 10～14歳 | 12 | 1 | 0 | 0 | 0 | 0 | 0 | 0 | 0 | 1 | 0 | 11 |
| 15～19歳 | 21 | 16 | 1 | 3 | 3 | 1 | 0 | 0 | 6 | 2 | 0 | 5 |
| 20～24歳 | 71 | 67 | 6 | 21 | 8 | 2 | 1 | 3 | 22 | 4 | 0 | 4 |
| 25～29歳 | 113 | 111 | 18 | 17 | 39 | 2 | 7 | 2 | 20 | 6 | 0 | 2 |
| 30～34歳 | 85 | 83 | 17 | 11 | 24 | 1 | 8 | 7 | 13 | 2 | 0 | 2 |
| 35～39歳 | 54 | 51 | 15 | 8 | 6 | 0 | 1 | 4 | 16 | 1 | 0 | 3 |
| 40～44歳 | 43 | 42 | 12 | 4 | 6 | 1 | 3 | 2 | 10 | 4 | 0 | 1 |
| 45～49歳 | 31 | 31 | 16 | 2 | 4 | 0 | 0 | 2 | 6 | 1 | 0 | 0 |
| 50～54歳 | 32 | 31 | 17 | 1 | 5 | 0 | 0 | 0 | 7 | 1 | 0 | 1 |
| 55～59歳 | 45 | 45 | 10 | 2 | 6 | 0 | 0 | 2 | 21 | 4 | 0 | 0 |
| 60～64歳 | 52 | 52 | 5 | 2 | 4 | 0 | 1 | 2 | 36 | 2 | 0 | 0 |
| 65～69歳 | 46 | 45 | 0 | 1 | 2 | 0 | 0 | 2 | 36 | 4 | 0 | 1 |
| 70～74歳 | 17 | 17 | 0 | 0 | 0 | 0 | 0 | 3 | 10 | 4 | 0 | 0 |
| 75～79歳 | 7 | 7 | 0 | 0 | 0 | 0 | 0 | 1 | 2 | 4 | 0 | 0 |
| 80～84歳 | 6 | 6 | 0 | 0 | 0 | 0 | 0 | 0 | 3 | 3 | 0 | 0 |
| 85～89歳 | 2 | 2 | 0 | 0 | 0 | 0 | 0 | 0 | 1 | 1 | 0 | 0 |
| 90～94歳 | 0 | 0 | 0 | 0 | 0 | 0 | 0 | 0 | 0 | 0 | 0 | 0 |
| 95～99歳 | 1 | 1 | 0 | 0 | 0 | 0 | 0 | 0 | 1 | 0 | 0 | 0 |
| 100歳以上 | 0 | 0 | 0 | 0 | 0 | 0 | 0 | 0 | 0 | 0 | 0 | 0 |
| 年齢不詳 | 0 | 0 | 0 | 0 | 0 | 0 | 0 | 0 | 0 | 0 | 0 | 0 |
| 女 | 586 | 336 | 16 | 33 | 32 | 14 | 57 | 17 | 147 | 20 | 0 | 250 |
| 0～4歳 | 57 | 2 | 0 | 0 | 0 | 0 | 0 | 0 | 1 | 1 | 0 | 55 |
| 5～9歳 | 24 | 1 | 0 | 0 | 0 | 0 | 0 | 0 | 1 | 0 | 0 | 23 |
| 10～14歳 | 14 | 2 | 0 | 0 | 0 | 1 | 0 | 0 | 0 | 1 | 0 | 12 |
| 15～19歳 | 16 | 10 | 0 | 3 | 0 | 4 | 0 | 0 | 2 | 1 | 0 | 6 |
| 20～24歳 | 56 | 42 | 0 | 13 | 10 | 4 | 3 | 1 | 10 | 1 | 0 | 14 |
| 25～29歳 | 88 | 64 | 2 | 6 | 14 | 2 | 15 | 1 | 21 | 3 | 0 | 24 |
| 30～34歳 | 55 | 36 | 5 | 3 | 0 | 1 | 14 | 1 | 10 | 2 | 0 | 19 |
| 35～39歳 | 50 | 37 | 3 | 2 | 3 | 0 | 15 | 0 | 13 | 1 | 0 | 13 |
| 40～44歳 | 34 | 24 | 0 | 3 | 4 | 0 | 5 | 0 | 12 | 0 | 0 | 10 |
| 45～49歳 | 32 | 23 | 3 | 1 | 1 | 0 | 1 | 3 | 12 | 2 | 0 | 9 |
| 50～54歳 | 19 | 12 | 1 | 0 | 0 | 1 | 0 | 1 | 9 | 0 | 0 | 7 |
| 55～59歳 | 27 | 17 | 1 | 1 | 0 | 1 | 1 | 2 | 10 | 1 | 0 | 10 |
| 60～64歳 | 48 | 23 | 1 | 1 | 0 | 0 | 0 | 2 | 19 | 0 | 0 | 25 |
| 65～69歳 | 28 | 16 | 0 | 0 | 0 | 0 | 3 | 3 | 8 | 2 | 0 | 12 |
| 70～74歳 | 11 | 5 | 0 | 0 | 0 | 0 | 0 | 1 | 3 | 1 | 0 | 6 |
| 75～79歳 | 7 | 4 | 0 | 0 | 0 | 0 | 0 | 0 | 4 | 0 | 0 | 3 |
| 80～84歳 | 9 | 7 | 0 | 0 | 0 | 0 | 0 | 1 | 6 | 0 | 0 | 2 |
| 85～89歳 | 4 | 4 | 0 | 0 | 0 | 0 | 0 | 0 | 1 | 3 | 0 | 0 |
| 90～94歳 | 6 | 6 | 0 | 0 | 0 | 0 | 0 | 1 | 4 | 1 | 0 | 0 |
| 95～99歳 | 1 | 1 | 0 | 0 | 0 | 0 | 0 | 0 | 1 | 0 | 0 | 0 |
| 100歳以上 | 0 | 0 | 0 | 0 | 0 | 0 | 0 | 0 | 0 | 0 | 0 | 0 |
| 年齢不詳 | 0 | 0 | 0 | 0 | 0 | 0 | 0 | 0 | 0 | 0 | 0 | 0 |

注1) 県外転入者のうち、「転入市町村に5年以上住む予定があり、鳥根県に居住経験がある」と回答した世帯は、転入世帯員全員を「Uターン」に集計している。このため、「Uターン」の数値のなかに「転入市町村に5年以上住む予定がない人数」や「県内での居住経験がない人数」を含む場合がある。
 2) 「原因者」は、調査票の「転入される方」欄に記載した者、「同伴者」は、調査票の「いっしょに転入される方」欄に記載した者とする。
 3) 市町村長が職権により住民票に「記載」した者の数は含まれていない。
 4) 平成27年4月1日から平成27年9月30日までに申告のあった移動者についての集計である。

第19表 年齢（5歳階級）・男女・移動理由別U・Iターン県外転入者数（続き）

| 年齢階級 | Iターン | | | | | | | | | | | 同伴者 |
|--------|------|-----|----|----|-------|-------|----------------|----|-------------|-----|----|-----|
| | 総数 | 原因者 | | | | | | | | | | |
| | | 総数 | 転勤 | 就職 | 転職・転業 | 就学・卒業 | 結婚・離婚 縁組・離縁 | 住宅 | 退職 家族の事情 | その他 | 不詳 | |
| 総数 | 699 | 530 | 42 | 85 | 67 | 53 | 144 | 25 | 74 | 39 | 1 | 169 |
| 0～4歳 | 35 | 2 | 0 | 0 | 0 | 0 | 0 | 0 | 2 | 0 | 0 | 33 |
| 5～9歳 | 30 | 1 | 0 | 0 | 0 | 0 | 0 | 0 | 1 | 0 | 0 | 29 |
| 10～14歳 | 21 | 2 | 0 | 0 | 0 | 1 | 0 | 0 | 1 | 0 | 0 | 19 |
| 15～19歳 | 44 | 36 | 0 | 4 | 0 | 25 | 3 | 0 | 3 | 1 | 0 | 8 |
| 20～24歳 | 85 | 81 | 3 | 29 | 5 | 17 | 22 | 1 | 3 | 0 | 1 | 4 |
| 25～29歳 | 112 | 101 | 7 | 14 | 18 | 5 | 55 | 1 | 1 | 0 | 0 | 11 |
| 30～34歳 | 78 | 65 | 4 | 9 | 10 | 3 | 26 | 5 | 7 | 1 | 0 | 13 |
| 35～39歳 | 77 | 62 | 10 | 10 | 12 | 1 | 15 | 3 | 7 | 4 | 0 | 15 |
| 40～44歳 | 48 | 40 | 5 | 8 | 5 | 0 | 13 | 0 | 2 | 7 | 0 | 8 |
| 45～49歳 | 46 | 41 | 5 | 8 | 7 | 0 | 6 | 5 | 6 | 4 | 0 | 5 |
| 50～54歳 | 21 | 18 | 3 | 2 | 4 | 1 | 2 | 2 | 2 | 2 | 0 | 3 |
| 55～59歳 | 20 | 16 | 3 | 0 | 4 | 0 | 2 | 1 | 3 | 3 | 0 | 4 |
| 60～64歳 | 28 | 23 | 0 | 1 | 2 | 0 | 0 | 3 | 12 | 5 | 0 | 5 |
| 65～69歳 | 19 | 14 | 1 | 0 | 0 | 0 | 0 | 3 | 8 | 2 | 0 | 5 |
| 70～74歳 | 9 | 7 | 1 | 0 | 0 | 0 | 0 | 1 | 4 | 1 | 0 | 2 |
| 75～79歳 | 9 | 7 | 0 | 0 | 0 | 0 | 0 | 0 | 4 | 3 | 0 | 2 |
| 80～84歳 | 9 | 7 | 0 | 0 | 0 | 0 | 0 | 0 | 5 | 2 | 0 | 2 |
| 85～89歳 | 3 | 2 | 0 | 0 | 0 | 0 | 0 | 0 | 0 | 2 | 0 | 1 |
| 90～94歳 | 4 | 4 | 0 | 0 | 0 | 0 | 0 | 0 | 3 | 1 | 0 | 0 |
| 95～99歳 | 1 | 1 | 0 | 0 | 0 | 0 | 0 | 0 | 0 | 1 | 0 | 0 |
| 100歳以上 | 0 | 0 | 0 | 0 | 0 | 0 | 0 | 0 | 0 | 0 | 0 | 0 |
| 年齢不詳 | 0 | 0 | 0 | 0 | 0 | 0 | 0 | 0 | 0 | 0 | 0 | 0 |
| 男 | 335 | 292 | 35 | 55 | 48 | 40 | 31 | 15 | 44 | 24 | 0 | 43 |
| 0～4歳 | 19 | 2 | 0 | 0 | 0 | 0 | 0 | 0 | 2 | 0 | 0 | 17 |
| 5～9歳 | 10 | 1 | 0 | 0 | 0 | 0 | 0 | 0 | 1 | 0 | 0 | 9 |
| 10～14歳 | 7 | 1 | 0 | 0 | 0 | 1 | 0 | 0 | 0 | 0 | 0 | 6 |
| 15～19歳 | 32 | 29 | 0 | 3 | 0 | 21 | 1 | 0 | 3 | 1 | 0 | 3 |
| 20～24歳 | 42 | 41 | 3 | 15 | 4 | 11 | 6 | 1 | 1 | 0 | 0 | 1 |
| 25～29歳 | 40 | 39 | 6 | 8 | 12 | 3 | 9 | 0 | 1 | 0 | 0 | 1 |
| 30～34歳 | 39 | 38 | 4 | 8 | 8 | 3 | 8 | 1 | 5 | 1 | 0 | 1 |
| 35～39歳 | 39 | 37 | 7 | 9 | 10 | 1 | 2 | 1 | 5 | 2 | 0 | 2 |
| 40～44歳 | 25 | 23 | 5 | 5 | 3 | 0 | 3 | 0 | 1 | 6 | 0 | 2 |
| 45～49歳 | 25 | 25 | 4 | 6 | 3 | 0 | 1 | 4 | 3 | 4 | 0 | 0 |
| 50～54歳 | 11 | 11 | 2 | 1 | 3 | 0 | 0 | 2 | 1 | 2 | 0 | 0 |
| 55～59歳 | 11 | 11 | 3 | 0 | 3 | 0 | 1 | 0 | 2 | 2 | 0 | 0 |
| 60～64歳 | 18 | 18 | 0 | 0 | 2 | 0 | 0 | 3 | 10 | 3 | 0 | 0 |
| 65～69歳 | 9 | 9 | 1 | 0 | 0 | 0 | 0 | 2 | 4 | 2 | 0 | 0 |
| 70～74歳 | 3 | 3 | 0 | 0 | 0 | 0 | 0 | 1 | 2 | 0 | 0 | 0 |
| 75～79歳 | 1 | 1 | 0 | 0 | 0 | 0 | 0 | 0 | 1 | 0 | 0 | 0 |
| 80～84歳 | 3 | 2 | 0 | 0 | 0 | 0 | 0 | 0 | 1 | 1 | 0 | 1 |
| 85～89歳 | 0 | 0 | 0 | 0 | 0 | 0 | 0 | 0 | 0 | 0 | 0 | 0 |
| 90～94歳 | 1 | 1 | 0 | 0 | 0 | 0 | 0 | 0 | 1 | 0 | 0 | 0 |
| 95～99歳 | 0 | 0 | 0 | 0 | 0 | 0 | 0 | 0 | 0 | 0 | 0 | 0 |
| 100歳以上 | 0 | 0 | 0 | 0 | 0 | 0 | 0 | 0 | 0 | 0 | 0 | 0 |
| 年齢不詳 | 0 | 0 | 0 | 0 | 0 | 0 | 0 | 0 | 0 | 0 | 0 | 0 |
| 女 | 364 | 238 | 7 | 30 | 19 | 13 | 113 | 10 | 30 | 15 | 1 | 126 |
| 0～4歳 | 16 | 0 | 0 | 0 | 0 | 0 | 0 | 0 | 0 | 0 | 0 | 16 |
| 5～9歳 | 20 | 0 | 0 | 0 | 0 | 0 | 0 | 0 | 0 | 0 | 0 | 20 |
| 10～14歳 | 14 | 1 | 0 | 0 | 0 | 0 | 0 | 0 | 1 | 0 | 0 | 13 |
| 15～19歳 | 12 | 7 | 0 | 1 | 0 | 4 | 2 | 0 | 0 | 0 | 0 | 5 |
| 20～24歳 | 43 | 40 | 0 | 14 | 1 | 6 | 16 | 0 | 2 | 0 | 1 | 3 |
| 25～29歳 | 72 | 62 | 1 | 6 | 6 | 2 | 46 | 1 | 0 | 0 | 0 | 10 |
| 30～34歳 | 39 | 27 | 0 | 1 | 2 | 0 | 18 | 4 | 2 | 0 | 0 | 12 |
| 35～39歳 | 38 | 25 | 3 | 1 | 2 | 0 | 13 | 2 | 2 | 2 | 0 | 13 |
| 40～44歳 | 23 | 17 | 0 | 3 | 2 | 0 | 10 | 0 | 1 | 1 | 0 | 6 |
| 45～49歳 | 21 | 16 | 1 | 2 | 4 | 0 | 5 | 1 | 3 | 0 | 0 | 5 |
| 50～54歳 | 10 | 7 | 1 | 1 | 1 | 1 | 2 | 0 | 1 | 0 | 0 | 3 |
| 55～59歳 | 9 | 5 | 0 | 0 | 1 | 0 | 1 | 1 | 1 | 1 | 0 | 4 |
| 60～64歳 | 10 | 5 | 0 | 1 | 0 | 0 | 0 | 0 | 2 | 2 | 0 | 5 |
| 65～69歳 | 10 | 5 | 0 | 0 | 0 | 0 | 0 | 1 | 4 | 0 | 0 | 5 |
| 70～74歳 | 6 | 4 | 1 | 0 | 0 | 0 | 0 | 0 | 2 | 1 | 0 | 2 |
| 75～79歳 | 8 | 6 | 0 | 0 | 0 | 0 | 0 | 0 | 3 | 3 | 0 | 2 |
| 80～84歳 | 6 | 5 | 0 | 0 | 0 | 0 | 0 | 0 | 4 | 1 | 0 | 1 |
| 85～89歳 | 3 | 2 | 0 | 0 | 0 | 0 | 0 | 0 | 0 | 2 | 0 | 1 |
| 90～94歳 | 3 | 3 | 0 | 0 | 0 | 0 | 0 | 0 | 2 | 1 | 0 | 0 |
| 95～99歳 | 1 | 1 | 0 | 0 | 0 | 0 | 0 | 0 | 0 | 1 | 0 | 0 |
| 100歳以上 | 0 | 0 | 0 | 0 | 0 | 0 | 0 | 0 | 0 | 0 | 0 | 0 |
| 年齢不詳 | 0 | 0 | 0 | 0 | 0 | 0 | 0 | 0 | 0 | 0 | 0 | 0 |

- 注1) 県外転入者のうち、「転入市町村に5年以上住む予定があり、島根県に居住経験がない」と回答した世帯は、転入世帯員全員を「Iターン」に集計している。このため、「Iターン」の数値のなかに「転入市町村に5年以上住む予定がない人数」や「県内での居住経験がある人数」を含む場合がある。
- 2) 「原因者」は、調査票の「転入される方」欄に記載した者、「同伴者」は、調査票の「いっしょに転入される方」欄に記載した者とする。
- 3) 市町村長が職権により住民票に「記載」した者の数は含まれていない。
- 4) 平成27年4月1日から平成27年9月30日までに申告のあった移動者についての集計である。

第20表 地域・男女・移動理由別U・Iターン県外転入者数

| | | Uターン | | | | | | | | | | | 単位：人 |
|-------|-------|-------|-----|-----|-------|-------|----------------|-----|------------|----|-----|-----|------|
| 地 域 | 総 数 | 原 因 者 | | | | | | | | | | | 同伴者 |
| | | 総 数 | 転 勤 | 就 職 | 転職・転業 | 就学・卒業 | 結婚・離婚 縁組・離縁 | 住 宅 | 退 家族の事情 | 職 | その他 | 不 詳 | |
| 総 数 | 1,305 | 947 | 133 | 105 | 139 | 22 | 79 | 47 | 358 | 64 | 0 | 358 | |
| 国 内 計 | 1,270 | 922 | 127 | 101 | 139 | 22 | 78 | 46 | 347 | 62 | 0 | 348 | |
| 北海道 | 7 | 4 | 0 | 1 | 1 | 0 | 1 | 0 | 1 | 0 | 0 | 3 | |
| 東 北 | 19 | 14 | 8 | 0 | 1 | 0 | 0 | 0 | 3 | 2 | 0 | 5 | |
| 北 関 東 | 10 | 5 | 0 | 0 | 3 | 0 | 0 | 0 | 1 | 1 | 0 | 5 | |
| 南 関 東 | 250 | 189 | 23 | 14 | 32 | 2 | 13 | 7 | 85 | 13 | 0 | 61 | |
| 北陸・東山 | 16 | 13 | 4 | 3 | 0 | 0 | 0 | 0 | 6 | 0 | 0 | 3 | |
| 東 海 | 58 | 42 | 3 | 2 | 9 | 1 | 3 | 2 | 17 | 5 | 0 | 16 | |
| 東 近 畿 | 34 | 23 | 2 | 3 | 3 | 0 | 2 | 0 | 13 | 0 | 0 | 11 | |
| 西 近 畿 | 299 | 221 | 22 | 31 | 42 | 5 | 11 | 7 | 86 | 17 | 0 | 78 | |
| 中 国 | 506 | 355 | 56 | 39 | 43 | 12 | 45 | 29 | 118 | 13 | 0 | 151 | |
| 四 国 | 21 | 17 | 2 | 3 | 1 | 2 | 2 | 0 | 3 | 4 | 0 | 4 | |
| 九州・沖縄 | 50 | 39 | 7 | 5 | 4 | 0 | 1 | 1 | 14 | 7 | 0 | 11 | |
| 国 外 | 35 | 25 | 6 | 4 | 0 | 0 | 1 | 1 | 11 | 2 | 0 | 10 | |
| 不 詳 | 0 | 0 | 0 | 0 | 0 | 0 | 0 | 0 | 0 | 0 | 0 | 0 | |
| 男 | 719 | 611 | 117 | 72 | 107 | 8 | 22 | 30 | 211 | 44 | 0 | 108 | |
| 国 内 計 | 703 | 598 | 112 | 68 | 107 | 8 | 22 | 29 | 209 | 43 | 0 | 105 | |
| 北海道 | 6 | 4 | 0 | 1 | 1 | 0 | 1 | 0 | 1 | 0 | 0 | 2 | |
| 東 北 | 14 | 12 | 8 | 0 | 0 | 0 | 0 | 0 | 2 | 2 | 0 | 2 | |
| 北 関 東 | 6 | 5 | 0 | 0 | 3 | 0 | 0 | 0 | 1 | 1 | 0 | 1 | |
| 南 関 東 | 147 | 129 | 19 | 9 | 26 | 1 | 4 | 3 | 56 | 11 | 0 | 18 | |
| 北陸・東山 | 13 | 12 | 4 | 3 | 0 | 0 | 0 | 0 | 5 | 0 | 0 | 1 | |
| 東 海 | 31 | 26 | 3 | 2 | 8 | 1 | 1 | 1 | 6 | 4 | 0 | 5 | |
| 東 近 畿 | 13 | 13 | 2 | 3 | 2 | 0 | 0 | 0 | 6 | 0 | 0 | 0 | |
| 西 近 畿 | 142 | 126 | 19 | 15 | 31 | 1 | 1 | 4 | 46 | 9 | 0 | 16 | |
| 中 国 | 287 | 231 | 49 | 27 | 32 | 4 | 14 | 21 | 75 | 9 | 0 | 56 | |
| 四 国 | 14 | 11 | 1 | 3 | 1 | 1 | 0 | 0 | 3 | 2 | 0 | 3 | |
| 九州・沖縄 | 30 | 29 | 7 | 5 | 3 | 0 | 1 | 0 | 8 | 5 | 0 | 1 | |
| 国 外 | 16 | 13 | 5 | 4 | 0 | 0 | 0 | 1 | 2 | 1 | 0 | 3 | |
| 不 詳 | 0 | 0 | 0 | 0 | 0 | 0 | 0 | 0 | 0 | 0 | 0 | 0 | |
| 女 | 586 | 336 | 16 | 33 | 32 | 14 | 57 | 17 | 147 | 20 | 0 | 250 | |
| 国 内 計 | 567 | 324 | 15 | 33 | 32 | 14 | 56 | 17 | 138 | 19 | 0 | 243 | |
| 北海道 | 1 | 0 | 0 | 0 | 0 | 0 | 0 | 0 | 0 | 0 | 0 | 1 | |
| 東 北 | 5 | 2 | 0 | 0 | 1 | 0 | 0 | 0 | 1 | 0 | 0 | 3 | |
| 北 関 東 | 4 | 0 | 0 | 0 | 0 | 0 | 0 | 0 | 0 | 0 | 0 | 4 | |
| 南 関 東 | 103 | 60 | 4 | 5 | 6 | 1 | 9 | 4 | 29 | 2 | 0 | 43 | |
| 北陸・東山 | 3 | 1 | 0 | 0 | 0 | 0 | 0 | 0 | 1 | 0 | 0 | 2 | |
| 東 海 | 27 | 16 | 0 | 0 | 1 | 0 | 2 | 1 | 11 | 1 | 0 | 11 | |
| 東 近 畿 | 21 | 10 | 0 | 0 | 1 | 0 | 2 | 0 | 7 | 0 | 0 | 11 | |
| 西 近 畿 | 157 | 95 | 3 | 16 | 11 | 4 | 10 | 3 | 40 | 8 | 0 | 62 | |
| 中 国 | 219 | 124 | 7 | 12 | 11 | 8 | 31 | 8 | 43 | 4 | 0 | 95 | |
| 四 国 | 7 | 6 | 1 | 0 | 0 | 1 | 2 | 0 | 0 | 2 | 0 | 1 | |
| 九州・沖縄 | 20 | 10 | 0 | 0 | 1 | 0 | 0 | 1 | 6 | 2 | 0 | 10 | |
| 国 外 | 19 | 12 | 1 | 0 | 0 | 0 | 1 | 0 | 9 | 1 | 0 | 7 | |
| 不 詳 | 0 | 0 | 0 | 0 | 0 | 0 | 0 | 0 | 0 | 0 | 0 | 0 | |

注1) 県外転入者のうち、「転入市町村に5年以上住む予定があり、島根県に居住経験がある」と回答した世帯は、転入世帯員全員を「Uターン」に集計している。このため、「Uターン」の数値のなかに「転入市町村に5年以上住む予定がない人数」や「県内での居住経験がない人数」を含む場合がある。

2) 「原因者」は、調査票の「転入される方」欄に記載した者、「同伴者」は、調査票の「いっしょに転入される方」欄に記載した者とする。

3) 市町村長が職権により住民票に「記載」した者の数は含まれていない。

4) 地域区分の構成都道府県は、次による。

- 北海道：北海道
- 東 北：青森、岩手、宮城、秋田、山形、福島
- 北 関 東：茨城、栃木、群馬
- 南 関 東：埼玉、千葉、東京、神奈川
- 北陸・東山：新潟、富山、石川、福井、山梨、長野
- 東 海：岐阜、静岡、愛知、三重
- 東 近 畿：滋賀、奈良、和歌山
- 西 近 畿：京都、大阪、兵庫
- 中 国：鳥取、岡山、広島、山口
- 四 国：徳島、香川、愛媛、高知
- 九州・沖縄：福岡、佐賀、長崎、熊本、大分、宮崎、鹿児島、沖縄

5) 平成27年4月1日から平成27年9月30日までに申告のあった移動者についての集計である。

第20表 地域・男女・移動理由別U・Iターン県外転入者数（続き）

| 地 域 | 総 数 | Iターン | | | | | | | | | | 同伴者 |
|-------|-----|-------|-----|-----|-------|-------|----------------|-----|----------------------------|------------------|-----|-----|
| | | 原 因 者 | | | | | | | | | | |
| | | 総 数 | 転 勤 | 就 職 | 転職・転業 | 就学・卒業 | 結婚・離婚 縁組・離縁 | 住 宅 | 退 家 族 の 事 情 | 職 の 事 情 | その他 | |
| 総 数 | 699 | 530 | 42 | 85 | 67 | 53 | 144 | 25 | 74 | 39 | 1 | 169 |
| 国 内 計 | 663 | 503 | 42 | 80 | 66 | 50 | 135 | 25 | 68 | 36 | 1 | 160 |
| 北海道 | 1 | 1 | 0 | 0 | 0 | 0 | 0 | 1 | 0 | 0 | 0 | 0 |
| 東 北 | 9 | 8 | 2 | 1 | 1 | 0 | 2 | 0 | 1 | 1 | 0 | 1 |
| 北 関 東 | 7 | 4 | 0 | 1 | 0 | 0 | 3 | 0 | 0 | 0 | 0 | 3 |
| 南 関 東 | 106 | 85 | 8 | 8 | 19 | 13 | 16 | 3 | 9 | 9 | 0 | 21 |
| 北陸・東山 | 17 | 10 | 1 | 0 | 2 | 1 | 2 | 1 | 2 | 1 | 0 | 7 |
| 東 海 | 43 | 32 | 1 | 6 | 5 | 4 | 7 | 2 | 4 | 3 | 0 | 11 |
| 東 近 畿 | 17 | 15 | 2 | 0 | 1 | 3 | 3 | 1 | 2 | 3 | 0 | 2 |
| 西 近 畿 | 119 | 78 | 6 | 10 | 12 | 8 | 18 | 3 | 18 | 3 | 0 | 41 |
| 中 国 | 257 | 203 | 12 | 42 | 21 | 16 | 66 | 13 | 19 | 13 | 1 | 54 |
| 四 国 | 28 | 22 | 6 | 3 | 4 | 0 | 5 | 0 | 2 | 2 | 0 | 6 |
| 九州・沖縄 | 59 | 45 | 4 | 9 | 1 | 5 | 13 | 1 | 11 | 1 | 0 | 14 |
| 国 外 | 36 | 27 | 0 | 5 | 1 | 3 | 9 | 0 | 6 | 3 | 0 | 9 |
| 不 詳 | 0 | 0 | 0 | 0 | 0 | 0 | 0 | 0 | 0 | 0 | 0 | 0 |
| 男 | 335 | 292 | 35 | 55 | 48 | 40 | 31 | 15 | 44 | 24 | 0 | 43 |
| 国 内 計 | 320 | 278 | 35 | 52 | 48 | 37 | 29 | 15 | 41 | 21 | 0 | 42 |
| 北海道 | 1 | 1 | 0 | 0 | 0 | 0 | 0 | 1 | 0 | 0 | 0 | 0 |
| 東 北 | 3 | 3 | 2 | 0 | 0 | 0 | 1 | 0 | 0 | 0 | 0 | 0 |
| 北 関 東 | 3 | 2 | 0 | 1 | 0 | 0 | 1 | 0 | 0 | 0 | 0 | 1 |
| 南 関 東 | 54 | 49 | 7 | 3 | 15 | 8 | 2 | 2 | 5 | 7 | 0 | 5 |
| 北陸・東山 | 7 | 5 | 1 | 0 | 2 | 1 | 0 | 0 | 0 | 1 | 0 | 2 |
| 東 海 | 23 | 18 | 1 | 6 | 3 | 2 | 3 | 1 | 0 | 2 | 0 | 5 |
| 東 近 畿 | 8 | 8 | 2 | 0 | 1 | 2 | 0 | 1 | 1 | 1 | 0 | 0 |
| 西 近 畿 | 68 | 56 | 6 | 7 | 10 | 7 | 7 | 1 | 15 | 3 | 0 | 12 |
| 中 国 | 113 | 101 | 10 | 27 | 13 | 14 | 11 | 8 | 12 | 6 | 0 | 12 |
| 四 国 | 15 | 13 | 4 | 3 | 3 | 0 | 1 | 0 | 1 | 1 | 0 | 2 |
| 九州・沖縄 | 25 | 22 | 2 | 5 | 1 | 3 | 3 | 1 | 7 | 0 | 0 | 3 |
| 国 外 | 15 | 14 | 0 | 3 | 0 | 3 | 2 | 0 | 3 | 3 | 0 | 1 |
| 不 詳 | 0 | 0 | 0 | 0 | 0 | 0 | 0 | 0 | 0 | 0 | 0 | 0 |
| 女 | 364 | 238 | 7 | 30 | 19 | 13 | 113 | 10 | 30 | 15 | 1 | 126 |
| 国 内 計 | 343 | 225 | 7 | 28 | 18 | 13 | 106 | 10 | 27 | 15 | 1 | 118 |
| 北海道 | 0 | 0 | 0 | 0 | 0 | 0 | 0 | 0 | 0 | 0 | 0 | 0 |
| 東 北 | 6 | 5 | 0 | 1 | 1 | 0 | 1 | 0 | 1 | 1 | 0 | 1 |
| 北 関 東 | 4 | 2 | 0 | 0 | 0 | 0 | 2 | 0 | 0 | 0 | 0 | 2 |
| 南 関 東 | 52 | 36 | 1 | 5 | 4 | 5 | 14 | 1 | 4 | 2 | 0 | 16 |
| 北陸・東山 | 10 | 5 | 0 | 0 | 0 | 0 | 2 | 1 | 2 | 0 | 0 | 5 |
| 東 海 | 20 | 14 | 0 | 0 | 2 | 2 | 4 | 1 | 4 | 1 | 0 | 6 |
| 東 近 畿 | 9 | 7 | 0 | 0 | 0 | 1 | 3 | 0 | 1 | 2 | 0 | 2 |
| 西 近 畿 | 51 | 22 | 0 | 3 | 2 | 1 | 11 | 2 | 3 | 0 | 0 | 29 |
| 中 国 | 144 | 102 | 2 | 15 | 8 | 2 | 55 | 5 | 7 | 7 | 1 | 42 |
| 四 国 | 13 | 9 | 2 | 0 | 1 | 0 | 4 | 0 | 1 | 1 | 0 | 4 |
| 九州・沖縄 | 34 | 23 | 2 | 4 | 0 | 2 | 10 | 0 | 4 | 1 | 0 | 11 |
| 国 外 | 21 | 13 | 0 | 2 | 1 | 0 | 7 | 0 | 3 | 0 | 0 | 8 |
| 不 詳 | 0 | 0 | 0 | 0 | 0 | 0 | 0 | 0 | 0 | 0 | 0 | 0 |

注1) 県外転入者のうち、「転入市町村に5年以上住む予定があり、島根県に居住経験がない」と回答した世帯は、転入世帯員全員を「Iターン」に集計している。このため、「Iターン」の数値のなかに「転入市町村に5年以上住む予定がない人数」や「県内での居住経験がある人数」を含む場合がある。

2) 「原因者」は、調査票の「転入される方」欄に記載した者、「同伴者」は、調査票の「いっしょに転入される方」欄に記載した者とする。

3) 市町村長が職権により住民票に「記載」した者の数は含まれていない。

4) 地域区分の構成都道府県は、次による。

- 北 海 道：北海道
- 東 北：青森、岩手、宮城、秋田、山形、福島
- 北 関 東：茨城、栃木、群馬
- 南 関 東：埼玉、千葉、東京、神奈川
- 北陸・東山：新潟、富山、石川、福井、山梨、長野
- 東 海：岐阜、静岡、愛知、三重
- 東 近 畿：滋賀、奈良、和歌山
- 西 近 畿：京都、大阪、兵庫
- 中 国：鳥取、岡山、広島、山口
- 四 国：徳島、香川、愛媛、高知
- 九州・沖縄：福岡、佐賀、長崎、熊本、大分、宮崎、鹿児島、沖縄

5) 平成27年4月1日から平成27年9月30日までに申告のあった移動者についての集計である。

第21表 市町村・移動理由別 U・Iターン県外転入者

単位：人

| 市町村 | 総数 | 原因者 | | | | | | | | | | | 同伴者 |
|-------------|--------------|------------|------------|------------|------------|-----------|----------------|-----------|-------------|-----------|----------|------------|-----|
| | | 総数 | 転勤 | 就職 | 転職・転業 | 就学・卒業 | 結婚・離婚 縁組・離縁 | 住宅 | 退職 家族の事情 | その他 | 不詳 | | |
| Uターン | 1,305 | 947 | 133 | 105 | 139 | 22 | 79 | 47 | 358 | 64 | 0 | 358 | |
| 松江市 | 448 | 306 | 59 | 38 | 43 | 15 | 26 | 17 | 92 | 16 | 0 | 142 | |
| 浜田市 | 79 | 61 | 4 | 7 | 12 | 2 | 4 | 1 | 26 | 5 | 0 | 18 | |
| 出雲市 | 297 | 219 | 51 | 24 | 28 | 3 | 17 | 8 | 77 | 11 | 0 | 78 | |
| 益田市 | 114 | 80 | 2 | 4 | 13 | 0 | 11 | 8 | 31 | 11 | 0 | 34 | |
| 大田市 | 43 | 32 | 3 | 2 | 4 | 0 | 3 | 3 | 14 | 3 | 0 | 11 | |
| 安来市 | 62 | 44 | 4 | 4 | 4 | 1 | 5 | 2 | 21 | 3 | 0 | 18 | |
| 江津市 | 46 | 35 | 2 | 5 | 5 | 0 | 3 | 2 | 16 | 2 | 0 | 11 | |
| 雲南市 | 39 | 29 | 4 | 2 | 2 | 0 | 2 | 1 | 18 | 0 | 0 | 10 | |
| 奥出雲町 | 26 | 21 | 1 | 5 | 4 | 0 | 1 | 0 | 10 | 0 | 0 | 5 | |
| 飯南町 | 4 | 3 | 0 | 0 | 1 | 0 | 0 | 1 | 1 | 0 | 0 | 1 | |
| 川本町 | 9 | 6 | 0 | 2 | 0 | 0 | 2 | 0 | 2 | 0 | 0 | 3 | |
| 美郷町 | 9 | 8 | 1 | 0 | 1 | 1 | 1 | 0 | 4 | 0 | 0 | 1 | |
| 邑南町 | 23 | 18 | 1 | 0 | 5 | 0 | 0 | 0 | 10 | 2 | 0 | 5 | |
| 津和野町 | 27 | 21 | 0 | 3 | 3 | 0 | 1 | 2 | 9 | 3 | 0 | 6 | |
| 吉賀町 | 22 | 20 | 1 | 2 | 3 | 0 | 2 | 1 | 6 | 5 | 0 | 2 | |
| 海士町 | 7 | 6 | 0 | 0 | 3 | 0 | 0 | 0 | 3 | 0 | 0 | 1 | |
| 西ノ島町 | 4 | 4 | 0 | 0 | 2 | 0 | 0 | 0 | 2 | 0 | 0 | 0 | |
| 知夫村 | 2 | 2 | 0 | 0 | 0 | 0 | 1 | 1 | 0 | 0 | 0 | 0 | |
| 隠岐の島町 | 44 | 32 | 0 | 7 | 6 | 0 | 0 | 0 | 16 | 3 | 0 | 12 | |
| Iターン | 699 | 530 | 42 | 85 | 67 | 53 | 144 | 25 | 74 | 39 | 1 | 169 | |
| 松江市 | 193 | 158 | 17 | 27 | 12 | 22 | 49 | 6 | 15 | 10 | 0 | 35 | |
| 浜田市 | 39 | 31 | 3 | 5 | 6 | 2 | 6 | 0 | 7 | 2 | 0 | 8 | |
| 出雲市 | 180 | 142 | 13 | 23 | 17 | 26 | 33 | 2 | 20 | 8 | 0 | 38 | |
| 益田市 | 62 | 44 | 0 | 4 | 3 | 1 | 15 | 8 | 7 | 6 | 0 | 18 | |
| 大田市 | 24 | 18 | 0 | 3 | 5 | 0 | 1 | 0 | 6 | 3 | 0 | 6 | |
| 安来市 | 41 | 29 | 2 | 3 | 2 | 0 | 16 | 3 | 2 | 1 | 0 | 12 | |
| 江津市 | 27 | 19 | 2 | 1 | 1 | 0 | 6 | 1 | 7 | 1 | 0 | 8 | |
| 雲南市 | 25 | 19 | 1 | 2 | 4 | 0 | 6 | 1 | 4 | 1 | 0 | 6 | |
| 奥出雲町 | 7 | 5 | 0 | 0 | 1 | 0 | 2 | 1 | 1 | 0 | 0 | 2 | |
| 飯南町 | 5 | 4 | 0 | 1 | 1 | 0 | 1 | 1 | 0 | 0 | 0 | 1 | |
| 川本町 | 9 | 5 | 0 | 1 | 1 | 0 | 2 | 0 | 1 | 0 | 0 | 4 | |
| 美郷町 | 4 | 3 | 0 | 2 | 0 | 0 | 1 | 0 | 0 | 0 | 0 | 1 | |
| 邑南町 | 15 | 11 | 1 | 2 | 3 | 0 | 2 | 0 | 1 | 2 | 0 | 4 | |
| 津和野町 | 22 | 9 | 1 | 3 | 3 | 0 | 1 | 0 | 0 | 1 | 0 | 13 | |
| 吉賀町 | 19 | 13 | 2 | 2 | 2 | 1 | 1 | 1 | 1 | 2 | 1 | 6 | |
| 海士町 | 10 | 8 | 0 | 3 | 5 | 0 | 0 | 0 | 0 | 0 | 0 | 2 | |
| 西ノ島町 | 5 | 3 | 0 | 0 | 0 | 0 | 0 | 1 | 1 | 1 | 0 | 2 | |
| 知夫村 | 1 | 1 | 0 | 0 | 0 | 0 | 0 | 0 | 1 | 0 | 0 | 0 | |
| 隠岐の島町 | 11 | 8 | 0 | 3 | 1 | 1 | 2 | 0 | 0 | 1 | 0 | 3 | |

注1) 県外転入者のうち、「転入市町村に5年以上住む予定があり、鳥根県に居住経験がある」と回答した世帯は、転入世帯員全員を「Uターン」に、「転入市町村に5年以上住む予定があり、鳥根県に居住経験がない」と回答した世帯は、「Iターン」として集計している。

2) 「原因者」は、調査票の「転入される方」欄に記載した者、「同伴者」は、調査票の「いっしょに転入される方」欄に記載した者とする。

3) 市町村長が職権により住民票に「記載」した者の数は含まれていない。

4) 平成27年4月1日から平成27年9月30日までに申告のあった移動者についての集計である。

島根県人口移動調査規則

平成12年2月18日

島根県規則第7号

(趣旨)

第1条 この規則は、島根県統計調査条例（平成21年島根県条例第9号）に基づき実施する島根県人口移動調査（以下「調査」という。）に関し必要な事項を定めるものとする。

(調査の目的)

第2条 調査は、本県の人口の移動状況を明らかにし、行政上必要な基礎資料を得ることを目的とする。

(調査期間)

第3条 調査は、毎月1日から末日までの1箇月間を1単位として、継続して行う。

(調査の対象者)

第4条 調査の対象となる者は、県外からの転入者、県外への転出者、県内の市町村間で移動する者のうち転入したもの及び市町村長が住民基本台帳法（昭和42年法律第81号）第8条の規定に基づき職権で住民票に記載し、又は住民票から消除した者並びに日本国籍を有しない出生児及び死亡者とする。

(調査事項)

第5条 調査は、前条に規定する対象者について、次条に規定する調査票の記載事項について調査する。

(調査の方法)

第6条 県内の市町村間で移動する者のうち転入したもの及び県外から転入した者は転入調査票（様式第1号）に、県外に転出する者は県外転出調査票（様式第2号）に所要事項を記入し、知事に報告しなければならない。

2 市町村長が職権で住民票に記載し、又は住民票から消除した者並びに日本国籍を有しない出生児及び死亡者については、知事が調査し、職権調査票（様式第3号）を作成する。

(調査票の保存期間)

第7条 調査票の保存期間は、1年間とする。

附 則

(施行期日)

1 この規則は、平成12年4月1日から施行する。

(経過措置)

2 この条例の施行の際現に島根県人口移動調査要綱（昭和47年島根県告示第713号）の規定に基づき作成されている調査票は、この規則の規定に基づき作成された調査票とみなす。

附 則（平成15年規則第30号）抄

1 この規則は、平成15年4月1日から施行する。

附 則（平成21年規則第14号）

この規則は、平成21年4月1日から施行する。

附 則（平成22年規則第4号）

この規則は、平成22年4月1日から施行する。

附 則（平成24年規則第83号）

この規則は、平成24年10月1日から施行する。

附 則（平成27年規則第9号）

この規則は、平成27年4月1日から施行する。

島根県人口移動調査 (転入調査票) 秘

- 1 この調査は、島根県統計調査条例及び島根県人口移動調査規則に基づくものです。
人口の移動状況を明らかにし、定住施策などの行政に必要な基礎資料を得ることを目的としています。
- 2 この調査票は、統計以外の目的には使用されませんので、ありのままを記入してください。
- 3 ご不明な点は、窓口にお尋ねください。

☆次の該当する欄に○印と数字を記入してください。

1 転入される方 (世帯主など) の性別及び出生年月

| | | | | |
|---|--|---|---|-----|
| <input type="radio"/> 男 <input type="radio"/> 女 | <input type="radio"/> 大正 <input type="radio"/> 昭和 <input type="radio"/> 平成 | 年 | 月 | 生まれ |
|---|--|---|---|-----|

2 一緒に転入される方 (家族など) の性別及び出生年月

| | | | | |
|---|--|---|---|-----|
| <input type="radio"/> 男 <input type="radio"/> 女 | <input type="radio"/> 大正 <input type="radio"/> 昭和 <input type="radio"/> 平成 | 年 | 月 | 生まれ |
| <input type="radio"/> 男 <input type="radio"/> 女 | <input type="radio"/> 大正 <input type="radio"/> 昭和 <input type="radio"/> 平成 | 年 | 月 | 生まれ |
| <input type="radio"/> 男 <input type="radio"/> 女 | <input type="radio"/> 大正 <input type="radio"/> 昭和 <input type="radio"/> 平成 | 年 | 月 | 生まれ |
| <input type="radio"/> 男 <input type="radio"/> 女 | <input type="radio"/> 大正 <input type="radio"/> 昭和 <input type="radio"/> 平成 | 年 | 月 | 生まれ |
| <input type="radio"/> 男 <input type="radio"/> 女 | <input type="radio"/> 大正 <input type="radio"/> 昭和 <input type="radio"/> 平成 | 年 | 月 | 生まれ |

※全員が記入できない場合には、窓口へ申し出てください。

☆以下は、1の転入される方 (世帯主など) について記入してください。

3 転入前の住所

(1) 島根県内の他の市町村からの転入の方

| | |
|-----|---|
| 島根県 | <input type="radio"/> 市 <input type="radio"/> 町 <input type="radio"/> 村 |
|-----|---|

以前、転入市町村にお住まいになったことがありますか。

| |
|--|
| <input type="radio"/> 1 はい <input type="radio"/> 2 いいえ |
|--|

(2) 島根県以外又は国外からの転入の方

| | | |
|---|----|--------------------------|
| <input type="radio"/> 都 <input type="radio"/> 道 <input type="radio"/> 府 <input type="radio"/> 県 | 又は | <input type="radio"/> 国外 |
|---|----|--------------------------|

以前、島根県内にお住まいになったことがありますか。

| |
|--|
| <input type="radio"/> 1 はい (今回の転入市町村に住んでいた。) |
| <input type="radio"/> 2 はい (今回の転入市町村以外に住んでいた。) |
| <input type="radio"/> 3 いいえ |

4 転入される主な理由 (1つだけに○印をしてください。)

| | |
|--------------------------------------|---|
| <input type="radio"/> 1 転勤 | <input type="radio"/> 5 結婚・離婚・縁組・離縁など |
| <input type="radio"/> 2 就職 (求職中を含む。) | <input type="radio"/> 6 住宅 (新築・購入・賃借など) |
| <input type="radio"/> 3 転職・転業 | <input type="radio"/> 7 退職・家族の事情 |
| <input type="radio"/> 4 就学・卒業など | <input type="radio"/> 8 その他 (理由: _____) |

5 今回の転入市町村に5年以上住む予定ですか。

| |
|--|
| <input type="radio"/> 1 はい <input type="radio"/> 2 いいえ <input type="radio"/> 3 わからない |
|--|

| | | | | | |
|--|--|--|--|---|---|
| | | | | 0 | 2 |
|--|--|--|--|---|---|

島根県人口移動調査 (県外転出調査票) 秘

- 1 この調査は、島根県統計調査条例及び島根県人口移動調査規則に基づくものです。
人口の移動状況を明らかにし、定住施策などの行政に必要な基礎資料を得ることを目的としています。
- 2 この調査票は、統計以外の目的には使用されませんので、ありのままを記入してください。
- 3 ご不明な点は、窓口にお尋ねください。

☆次の該当する欄に○印と数字を記入してください。

1 転出される方 (世帯主など) の性別及び出生年月

| | | | | | | |
|---|--|--|---|--|---|-----|
| <input type="radio"/> 男 <input type="radio"/> 女 | <input type="radio"/> 大正 <input type="radio"/> 昭和 <input type="radio"/> 平成 | | 年 | | 月 | 生まれ |
|---|--|--|---|--|---|-----|

2 一緒に転出される方 (家族など) の性別及び出生年月

| | | | | | | |
|---|--|--|---|--|---|-----|
| <input type="radio"/> 男 <input type="radio"/> 女 | <input type="radio"/> 大正 <input type="radio"/> 昭和 <input type="radio"/> 平成 | | 年 | | 月 | 生まれ |
| <input type="radio"/> 男 <input type="radio"/> 女 | <input type="radio"/> 大正 <input type="radio"/> 昭和 <input type="radio"/> 平成 | | 年 | | 月 | 生まれ |
| <input type="radio"/> 男 <input type="radio"/> 女 | <input type="radio"/> 大正 <input type="radio"/> 昭和 <input type="radio"/> 平成 | | 年 | | 月 | 生まれ |
| <input type="radio"/> 男 <input type="radio"/> 女 | <input type="radio"/> 大正 <input type="radio"/> 昭和 <input type="radio"/> 平成 | | 年 | | 月 | 生まれ |
| <input type="radio"/> 男 <input type="radio"/> 女 | <input type="radio"/> 大正 <input type="radio"/> 昭和 <input type="radio"/> 平成 | | 年 | | 月 | 生まれ |

※全員が記入できない場合には、窓口へ申し出てください。

☆以下は、1の転出される方 (世帯主など) について記入してください。

→ 3 転出先の住所

| | | |
|---|----|--------------------------|
| <input type="radio"/> 都 <input type="radio"/> 道 <input type="radio"/> 府 <input type="radio"/> 県 | 又は | <input type="radio"/> 国外 |
|---|----|--------------------------|

→ 4 転出される主な理由 (1つだけに○印をしてください。)

| | |
|---|--|
| <input type="radio"/> 1 転勤 <input type="radio"/> 2 就職 (求職中を含む) <input type="radio"/> 3 転職・転業 <input type="radio"/> 4 就学・卒業など | <input type="radio"/> 5 結婚・離婚・縁組・離縁など <input type="radio"/> 6 住宅 (新築・購入・賃借など) <input type="radio"/> 7 退職・家族の事情 <input type="radio"/> 8 その他 (理由: _____) |
|---|--|

平成 27 年 島根の人口移動と推計人口

発 行 者 島根県政策企画局統計調査課
人口労働グループ

電話 0852 (22) 5071
