

# 平成22年基準 松江市消費者物価指数 (平成26年5月分)

総合指数 103.7	前月比 0.2%
	前年同月比 3.5%

(平成22年 = 100)

## 1 概況

(1) 総合指数は2010年(平成22年)を100として103.7

前月比は0.2%の上昇 前年同月比は3.5%の上昇 (前年同月比は2か月連続の3%台)

(2) 生鮮食品を除く総合指数は103.8

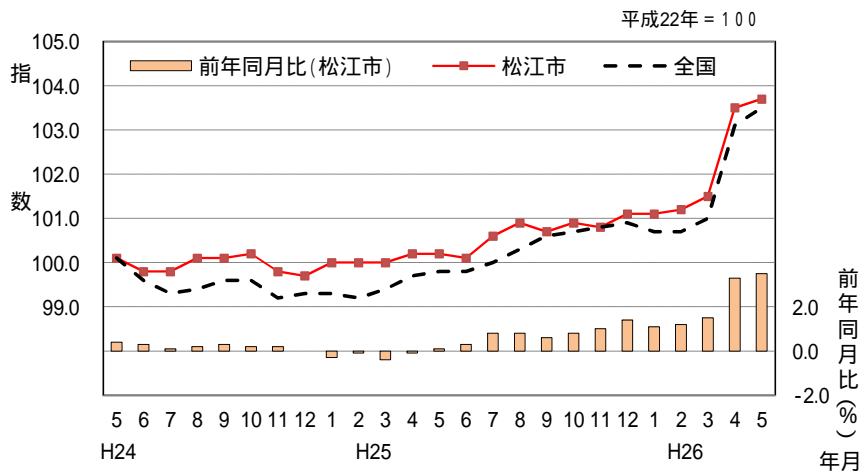
前月比は0.2%の上昇 前年同月比は3.0%の上昇 (前年同月比が3%を超えるのは平成9年11月以来16年6か月ぶり)

全国の総合指数は103.5となり、前月比は0.4%の上昇。前年同月比は3.7%の上昇。

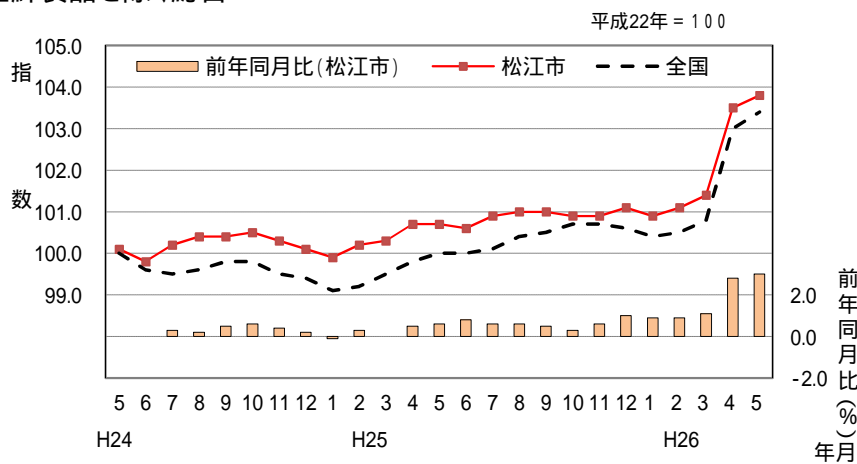
全国の生鮮食品を除く総合指数は103.4となり、前月比は0.4%の上昇。前年同月比は3.4%の上昇。

## 2 指数の動向

### (1) 総合



### (2) 生鮮食品を除く総合



島根県政策企画局統計調査課

(生活消費グループ TEL 0852-22-5072)

島根県統計調査課ホームページ <http://www.pref.shimane.lg.jp/toukei/>



松江市消費者物価指数は、総務省統計局『小売物価統計調査』の調査票情報を独自集計したものである。

### 3 10大費目別対前月比，対前年同月比及び寄与度

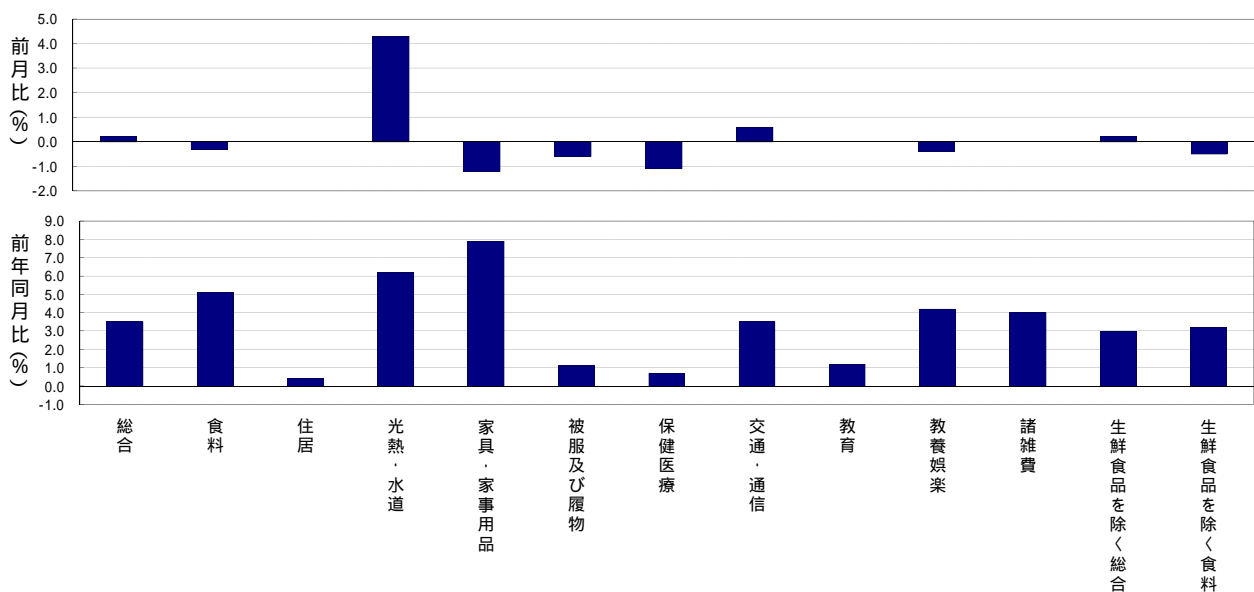
(松江市)

	総合	食料	住居	光熱水道	家具・家事用品	被服及び履物	保健医療	交通・通信	教育	教養娯楽	諸雑費	生鮮食品を除く総合	生鮮食品を除く食料
ウエイト	10000	2583	2036	839	358	431	357	1560	240	1001	596	9558	2141
指数	103.7	103.6	101.8	114.8	99.3	106.3	98.4	106.8	97.4	96.8	105.5	103.8	103.6
前月比(%)	0.2	0.3	0.0	4.3	1.2	0.6	1.1	0.6	0.0	0.4	0.0	0.2	0.5
* 寄与度		0.08	0.01	0.38	0.04	0.02	0.04	0.10	0.00	0.04	0.00	0.21	0.11
前年同月比(%)	3.5	5.1	0.4	6.2	7.9	1.1	0.7	3.5	1.2	4.2	4.0	3.0	3.2
* 寄与度		1.30	0.08	0.56	0.26	0.05	0.02	0.56	0.03	0.39	0.24	2.87	0.69

(注1) ウエイトとは、それぞれの支出金額の家計費全体に占める割合です。したがって、総合指数への影響はウエイトの数値に比例します。

(注2) 寄与度とは、物価全体の上昇(下落)に対して各項目がどれだけ影響したかを表す数字です。

(注3) 変化率及び寄与度の計算は、端数処理前の指数値を用いているため、公表された指数値で計算した場合と一致しない場合があります。



(全国)

	総合	食料	住居	光熱水道	家具・家事用品	被服及び履物	保健医療	交通・通信	教育	教養娯楽	諸雑費	生鮮食品を除く総合	生鮮食品を除く食料
ウエイト	10000	2525	2122	704	345	405	428	1421	334	1145	569	9604	2130
指数	103.5	103.9	99.1	121.7	94.9	103.6	99.6	106.5	101.1	97.5	109.2	103.4	103.5
前月比(%)	0.4	0.1	0.0	4.2	0.5	0.0	0.1	0.4	0.0	0.2	0.1	0.4	0.1
* 寄与度		0.04	0.00	0.33	0.02	0.00	0.01	0.05	0.00	0.02	0.00	0.35	0.01
前年同月比(%)	3.7	5.3	0.1	8.9	5.4	2.3	1.6	3.7	2.3	4.0	4.7	3.4	4.1
* 寄与度		1.33	0.01	0.71	0.17	0.09	0.07	0.54	0.08	0.43	0.28	3.24	0.87

\* [寄与度の計算]

寄与度とは、ある項目の指数の変動が、総合指数の変動にどの程度の影響を与えるかを示したものであり、計算式は次のとおりです。

$$A\text{項目の寄与度} = \frac{\text{当期の}A\text{項目の指数} - \text{前期の}A\text{項目の指数}}{\text{前期の総合指数}} \times \frac{A\text{項目のウエイト}}{\text{総合のウエイト}} \times 100$$

注意：寄与度の計算は、H22基準指数から端数処理前の指数値を用いて計算されているため、公表された指数値で計算した場合と一致しない場合があります。

#### 4 上昇及び下落した主な項目(中分類)

##### (1) 前月比で上昇・下落幅の大きかった項目(中分類)

上 昇				下 落			
中 分 類		前月比(%)	寄与度	中 分 類		前月比(%)	寄与度
1	ガス代	5.9	0.12	1	医薬品	3.7	0.03
2	電気代	4.9	0.20	2	調理食品	3.5	0.10
3	上下水道料	2.9	0.06	3	家事用消耗品	2.9	0.03
4	生鮮果物	2.5	0.03	4	教養娯楽用耐久財	2.7	0.02
5	室内装備品	1.4	0.01	5	シャツ・セーター・下着類	2.0	0.03
6	生鮮野菜	1.0	0.02	5	家庭用耐久財	2.0	0.02
7	設備修繕・維持	0.9	0.03	7	飲料	1.6	0.02
8	通信	0.8	0.03	8	乳卵類	0.9	0.01
9	肉類	0.7	0.02	8	生鮮魚介	0.9	0.01
10	自動車等関係費	0.6	0.06	10	保健医療用品・器具	0.8	0.01

##### (2) 前年同月比で上昇・下落幅の大きかった項目(中分類)

上 昇				下 落			
中 分 類		前年同月比(%)	寄与度	中 分 類		前年同月比(%)	寄与度
1	寝具類	36.5	0.07	1	補習教育	4.6	0.03
2	生鮮魚介	17.1	0.22	2	穀類	4.3	0.11
3	生鮮野菜	16.5	0.28	3	保健医療用品・器具	3.6	0.03
4	生鮮果物	11.7	0.12	4	シャツ・セーター・下着類	1.5	0.02
5	油脂・調味料	9.4	0.12	5	他の被服	0.9	0.00
6	乳卵類	8.9	0.09	6	家賃	0.5	0.09
7	家庭用耐久財	8.8	0.09	7	理美容サ - ビス	0.4	0.00
8	履物類	8.1	0.04				
9	電気代	8.0	0.33				
10	教養娯楽用品	7.3	0.16				

【参考資料：松江市総合指数の変動に寄与した中分類項目】

##### (1) 前月比

前月比で価格が上昇した主な品目

中分類	品 目
電気代	電気代
ガス代	都市ガス代, プロパンガス代

前月比で価格が下落した主な品目

中分類	品 目
調理食品	うなぎかば焼き など
医薬品	感冒薬(解熱鎮痛剤) など

##### (2) 前年同月比

前年同月比で価格が上昇した主な品目

中分類	品 目
電気代	電気代
生鮮野菜	たまねぎ, キャベツ など

前年同月比で価格が下落した主な品目

中分類	品 目
穀類	うるち米(きぬむすめ) など
家賃	民営家賃

総務省統計局公表の消費者物価指数では、品目ごとの指数は都市別には公表されていないため、「小売物価統計調査」結果による松江市小売価格を用いた品目別価格差を参考としています。

注) 比較時と当月分では、調査している商標が異なっている場合があります(電化製品など)。

5 月別指数の推移

中分類	ウエイト	平成25年					
		5	6	7	8	9	10
<b>総合</b>	<b>10000</b>	<b>100.2</b>	<b>100.1</b>	<b>100.6</b>	<b>100.9</b>	<b>100.7</b>	<b>100.9</b>
<b>食料</b>	<b>2583</b>	<b>98.6</b>	<b>98.0</b>	<b>99.4</b>	<b>99.4</b>	<b>99.3</b>	<b>99.7</b>
穀類	235	104.5	103.3	103.8	101.6	102.6	101.1
魚介類	240	93.5	97.5	102.7	107.1	105.9	103.1
肉類	229	101.7	97.9	101.8	99.5	98.6	95.1
乳卵類	112	94.9	94.9	94.4	94.3	93.8	94.2
野菜・海藻	307	90.4	85.1	90.1	92.2	98.8	103.5
果物	105	100.6	108.6	102.6	99.0	77.3	88.9
油脂・調味料	123	102.4	103.0	104.0	105.0	103.6	105.5
菓子類	234	96.0	95.1	97.4	95.8	95.8	95.7
調理食品	277	101.0	101.2	100.0	100.7	101.1	100.4
飲料	135	101.5	99.5	99.2	99.3	101.2	102.2
酒類	154	97.3	97.2	97.3	96.6	97.1	97.8
外食	432	100.9	100.9	101.0	101.0	101.0	101.0
<b>住居</b>	<b>2036</b>	<b>101.4</b>	<b>101.4</b>	<b>101.4</b>	<b>101.4</b>	<b>101.3</b>	<b>101.2</b>
家賃	1724	102.5	102.4	102.4	102.4	102.4	102.4
設備修繕・維持	312	95.6	96.1	96.1	96.1	95.2	95.0
<b>光熱・水道</b>	<b>839</b>	<b>108.1</b>	<b>108.6</b>	<b>109.1</b>	<b>109.4</b>	<b>109.4</b>	<b>109.2</b>
電気代	385	108.8	110.2	111.1	111.5	111.5	111.2
ガス代	195	105.6	105.6	105.6	105.6	105.6	105.6
他の光熱	51	128.4	127.1	127.1	129.0	129.0	129.0
上下水道料	208	104.1	104.1	104.1	104.1	104.1	104.1
<b>家具・家事用品</b>	<b>358</b>	<b>92.0</b>	<b>91.7</b>	<b>92.6</b>	<b>91.6</b>	<b>91.7</b>	<b>91.7</b>
家庭用耐久財	121	84.2	82.1	82.6	79.4	78.8	78.2
室内装備品	40	87.8	91.3	90.5	90.1	90.2	89.9
寝具類	18	108.2	108.2	117.8	117.8	123.7	130.6
家事雑貨	69	92.8	92.3	92.3	92.3	92.3	92.9
家事用消耗品	83	99.0	99.3	100.7	101.4	101.4	100.4
家事サ - ビス	26	99.6	99.6	99.6	99.6	99.6	99.6
<b>被服及び履物</b>	<b>431</b>	<b>105.2</b>	<b>105.1</b>	<b>103.7</b>	<b>101.5</b>	<b>104.7</b>	<b>105.1</b>
衣料	198	104.1	104.1	102.9	100.4	105.3	105.0
和服	23	97.3	97.3	97.3	97.3	97.3	97.3
洋服	175	105.0	105.0	103.7	100.8	106.3	106.0
シャツ・セーター・下着類	125	113.0	112.4	110.5	107.0	110.0	111.7
シャツ・セ-タ-類	91	118.1	117.3	116.1	111.8	115.5	116.8
下着類	34	99.5	99.3	95.7	94.3	95.4	98.3
履物類	51	98.0	98.0	96.0	96.0	96.0	96.0
他の被服	30	96.3	97.2	96.4	95.2	97.5	97.5
被服関連サ - ビス	26	101.0	101.0	101.0	101.0	101.0	101.0
<b>保健医療</b>	<b>357</b>	<b>97.7</b>	<b>97.6</b>	<b>97.5</b>	<b>97.1</b>	<b>96.8</b>	<b>96.8</b>
医薬品	89	92.2	92.5	92.7	91.7	90.8	90.1
保健医療用品・器具	79	97.8	97.2	96.2	95.6	95.1	96.2
保健医療サ - ビス	189	100.3	100.3	100.3	100.3	100.3	100.3
<b>交通通信</b>	<b>1560</b>	<b>103.2</b>	<b>103.0</b>	<b>103.4</b>	<b>104.9</b>	<b>104.7</b>	<b>103.8</b>
交通	116	100.7	100.3	101.9	104.1	100.5	100.6
自動車等関係費	994	105.5	105.3	105.8	107.8	107.8	106.5
通信	450	98.7	98.7	98.6	98.7	98.6	98.6
<b>教育</b>	<b>240</b>	<b>96.2</b>	<b>96.2</b>	<b>96.2</b>	<b>96.2</b>	<b>96.2</b>	<b>96.2</b>
授業料等	173	94.1	94.1	94.1	94.1	94.1	94.1
教科書・学習参考教材	9	106.6	106.6	106.6	106.6	106.6	106.6
補習教育	59	100.8	100.8	100.8	100.8	100.8	100.8
<b>教養娯楽</b>	<b>1001</b>	<b>93.0</b>	<b>93.0</b>	<b>93.7</b>	<b>95.4</b>	<b>93.8</b>	<b>94.0</b>
教養娯楽用耐久財	145	61.6	62.4	63.0	65.8	64.2	64.3
教養娯楽用品	226	98.8	98.6	99.0	99.0	99.1	98.6
書籍・他の印刷物	146	101.0	101.1	100.9	101.1	101.1	101.0
教養娯楽サ - ビス	483	97.2	97.1	98.2	100.8	98.1	98.6
<b>諸雑費</b>	<b>596</b>	<b>101.5</b>	<b>101.2</b>	<b>101.3</b>	<b>101.2</b>	<b>101.3</b>	<b>104.0</b>
理美容サ - ビス	106	98.1	98.1	98.1	98.1	98.1	98.1
理美容用品	145	99.4	98.3	98.1	97.7	97.8	98.2
身の回り用品	62	103.6	103.6	104.7	104.5	105.5	104.6
たばこ	37	126.2	126.2	126.2	126.2	126.2	126.2
他の諸雑費	246	100.0	100.0	100.0	100.0	100.0	106.5
(別掲項目)							
生鮮食品	442	89.6	89.2	94.6	97.3	96.3	101.6
生鮮魚介	140	89.7	94.7	103.7	110.6	108.8	105.7
生鮮野菜	201	83.8	75.3	84.0	87.2	97.4	105.3
生鮮果物	101	100.8	109.1	103.0	99.2	76.6	88.7
生鮮食品を除く総合	9558	100.7	100.6	100.9	101.0	101.0	100.9
生鮮食品を除く食料	2141	100.4	99.9	100.4	99.8	99.9	99.3
持家の帰属家賃を除く総合	8638	99.8	99.7	100.2	100.5	100.4	100.6
エネルギー	929	110.2	110.5	111.4	113.6	113.7	112.5
食料(酒類を除く)及びエネルギーを除く総合	6643	99.4	99.4	99.5	99.5	99.4	99.7
教育関係費	334	97.7	97.7	97.7	97.7	97.7	97.7
教養娯楽関係費	1021	93.4	93.4	94.2	96.1	94.2	94.4
情報通信関係費	531	98.1	98.1	98.1	98.2	98.2	98.2

平成25年 11	12	平成26年 1	2	3	4	5	中分類
<b>100.8</b>	<b>101.1</b>	<b>101.1</b>	<b>101.2</b>	<b>101.5</b>	<b>103.5</b>	<b>103.7</b>	<b>総合</b>
<b>99.3</b>	<b>100.3</b>	<b>101.1</b>	<b>101.1</b>	<b>101.3</b>	<b>103.9</b>	<b>103.6</b>	<b>食料</b>
100.6	99.4	98.9	99.1	98.4	100.6	100.1	穀類
97.2	101.5	101.0	103.2	106.0	104.7	103.7	魚介類
99.5	101.7	101.1	106.3	104.3	108.3	109.1	肉類
98.4	104.2	104.5	102.4	103.3	104.3	103.3	乳卵類
100.9	99.7	103.4	97.6	99.8	98.7	99.8	野菜・海藻
94.1	104.4	109.1	109.4	106.6	109.3	112.0	果物
106.6	105.7	106.0	106.5	108.0	111.4	112.0	油脂・調味料
96.1	96.2	96.1	96.1	96.1	98.6	99.2	菓子類
97.5	98.3	99.4	99.0	99.4	105.9	102.1	調理食品
99.9	101.1	101.6	103.5	102.0	105.4	103.7	飲料
97.8	96.7	97.9	98.4	97.9	100.2	99.8	酒類
101.1	101.1	101.1	101.2	101.2	105.5	105.5	外食
<b>101.4</b>	<b>101.4</b>	<b>101.4</b>	<b>101.4</b>	<b>101.1</b>	<b>101.8</b>	<b>101.8</b>	<b>住居</b>
102.4	102.4	102.4	102.3	102.2	102.1	101.9	家賃
96.2	96.2	96.2	96.2	95.3	100.4	101.3	設備修繕・維持
<b>109.1</b>	<b>109.0</b>	<b>108.9</b>	<b>109.1</b>	<b>109.5</b>	<b>110.1</b>	<b>114.8</b>	<b>光熱・水道</b>
110.8	110.6	110.3	110.5	111.1	112.0	117.5	電気代
105.6	105.6	105.6	105.6	105.6	105.6	111.8	ガス代
130.7	130.7	130.7	132.8	133.8	137.6	137.6	他の光熱
104.1	104.1	104.1	104.1	104.1	104.1	107.2	上下水道料
<b>93.0</b>	<b>93.0</b>	<b>94.5</b>	<b>96.3</b>	<b>97.6</b>	<b>100.5</b>	<b>99.3</b>	<b>家具・家事用品</b>
81.4	81.3	85.2	90.8	93.0	93.4	91.6	家庭用耐久財
90.1	90.0	89.5	88.7	88.1	92.2	93.5	室内装備品
130.4	130.1	130.7	136.3	150.3	148.4	147.8	寝具類
92.9	94.3	94.3	93.0	92.0	96.9	96.9	家事雑貨
100.9	100.2	101.1	100.9	101.5	106.9	103.8	家事用消耗品
99.6	99.6	99.6	99.6	99.6	102.0	102.0	家事サ - ビス
<b>105.4</b>	<b>105.9</b>	<b>102.2</b>	<b>101.3</b>	<b>104.7</b>	<b>106.9</b>	<b>106.3</b>	<b>被服及び履物</b>
105.5	105.9	98.7	100.1	105.7	104.8	104.9	衣料
97.3	97.3	97.3	97.3	97.3	88.8	88.8	和服
106.5	107.0	98.9	100.5	106.8	106.9	107.0	洋服
112.7	113.8	112.5	107.4	108.7	113.5	111.3	シャツ・セーター・下着類
118.4	118.9	117.7	111.2	112.6	117.6	114.8	シャツ・セ-タ-類
97.5	100.2	98.6	97.4	98.5	102.6	102.0	下着類
96.0	96.0	99.3	99.3	99.3	105.9	105.9	履物類
94.4	93.8	88.7	87.1	93.0	95.4	95.4	他の被服
101.0	101.0	101.0	101.0	101.0	106.6	106.6	被服関連サ - ビス
<b>97.4</b>	<b>97.1</b>	<b>97.1</b>	<b>97.3</b>	<b>96.0</b>	<b>99.5</b>	<b>98.4</b>	<b>保健医療</b>
92.0	91.7	91.5	93.0	88.4	99.4	95.7	医薬品
96.7	95.7	96.0	95.3	94.4	95.1	94.3	保健医療用品・器具
100.3	100.3	100.3	100.3	100.3	101.3	101.3	保健医療サ - ビス
<b>103.7</b>	<b>103.5</b>	<b>103.4</b>	<b>103.5</b>	<b>103.8</b>	<b>106.2</b>	<b>106.8</b>	<b>交通通信</b>
100.3	101.1	100.0	100.1	101.7	107.3	107.4	交通
106.3	105.9	105.9	106.1	106.3	108.5	109.1	自動車等関係費
98.6	98.6	98.7	98.7	98.7	100.8	101.6	通信
<b>96.2</b>	<b>96.2</b>	<b>96.2</b>	<b>96.2</b>	<b>96.2</b>	<b>97.4</b>	<b>97.4</b>	<b>教育</b>
94.1	94.1	94.1	94.1	94.1	97.2	97.2	授業料等
106.6	106.6	106.6	106.6	106.6	108.4	108.4	教科書・学習参考教材
100.8	100.8	100.8	100.8	100.8	96.2	96.2	補習教育
<b>93.2</b>	<b>93.6</b>	<b>93.0</b>	<b>93.3</b>	<b>94.2</b>	<b>97.3</b>	<b>96.8</b>	<b>教養娯楽</b>
60.6	60.7	61.1	62.7	64.5	66.5	64.7	教養娯楽用耐久財
98.4	99.6	99.7	99.9	100.9	105.3	106.0	教養娯楽用品
101.0	101.0	101.3	101.3	101.2	104.0	103.9	書籍・他の印刷物
98.1	98.4	96.9	97.1	97.9	100.7	100.0	教養娯楽サ - ビス
<b>103.9</b>	<b>104.1</b>	<b>103.8</b>	<b>103.9</b>	<b>104.2</b>	<b>105.5</b>	<b>105.5</b>	<b>諸雑費</b>
98.1	98.1	98.1	98.1	98.1	97.6	97.6	理美容サ - ビス
97.6	97.8	96.8	96.7	97.2	100.4	100.5	理美容用品
105.2	106.2	105.9	106.7	108.9	110.7	110.9	身の回り用品
126.2	126.2	126.2	126.2	126.2	131.6	131.6	たばこ
106.5	106.5	106.6	106.6	106.6	106.6	106.6	他の諸雑費
							(別掲項目)
98.5	101.8	105.8	102.1	103.8	102.6	103.4	生鮮食品
97.7	103.5	104.5	105.9	108.7	106.1	105.1	生鮮魚介
101.2	99.2	104.8	95.5	98.8	96.7	97.6	生鮮野菜
94.1	104.8	109.7	110.0	107.1	109.8	112.6	生鮮果物
100.9	101.1	100.9	101.1	101.4	103.5	103.8	生鮮食品を除く総合
99.5	100.0	100.1	100.9	100.8	104.2	103.6	生鮮食品を除く食料
100.4	100.8	100.8	100.9	101.3	103.6	103.9	持家の帰属家賃を除く総合
112.2	111.9	111.8	112.1	112.6	114.3	118.6	エネルギー
99.7	99.8	99.5	99.6	99.9	101.7	101.6	食料(酒類を除く)及びエネルギーを除く総合
97.7	97.9	97.9	97.9	97.9	98.9	98.9	教育関係費
93.5	94.0	93.3	93.7	94.7	97.5	97.1	教養娯楽関係費
98.1	98.1	98.1	98.1	98.1	100.3	100.9	情報通信関係費

## 6 前月比の推移

中分類	H25年					H26年							
	5	6	7	8	9	10	11	12	1	2	3	4	5
<b>総合</b>	<b>0.1</b>	<b>-0.1</b>	<b>0.5</b>	<b>0.3</b>	<b>-0.1</b>	<b>0.2</b>	<b>-0.1</b>	<b>0.3</b>	<b>0.0</b>	<b>0.1</b>	<b>0.3</b>	<b>1.9</b>	<b>0.2</b>
<b>食料</b>	<b>0.7</b>	<b>-0.5</b>	<b>1.4</b>	<b>0.0</b>	<b>-0.1</b>	<b>0.4</b>	<b>-0.4</b>	<b>1.1</b>	<b>0.7</b>	<b>0.0</b>	<b>0.2</b>	<b>2.6</b>	<b>-0.3</b>
穀類	2.2	-1.2	0.5	-2.1	1.0	-1.4	-0.6	-1.2	-0.4	0.2	-0.7	2.3	-0.6
魚介類	-2.4	4.3	5.4	4.2	-1.0	-2.7	-5.7	4.4	-0.5	2.2	2.7	-1.2	-1.0
肉類	-0.2	-3.7	3.9	-2.3	-0.8	-3.6	4.6	2.3	-0.6	5.1	-1.9	3.9	0.7
乳卵類	-1.9	0.0	-0.5	0.0	-0.5	0.4	4.5	5.9	0.3	-2.0	0.8	1.0	-0.9
野菜・海藻	3.0	-5.9	6.0	2.3	7.2	4.8	-2.5	-1.1	3.7	-5.6	2.2	-1.1	1.1
果物	3.9	8.0	-5.5	-3.6	-21.9	15.0	5.9	10.9	4.5	0.3	-2.6	2.5	2.5
油脂・調味料	-0.4	0.6	1.0	0.9	-1.3	1.9	1.0	-0.9	0.3	0.5	1.4	3.2	0.5
菓子類	0.0	-0.9	2.3	-1.6	0.0	-0.1	0.4	0.1	-0.1	0.0	0.0	2.6	0.5
調理食品	2.4	0.2	-1.1	0.6	0.4	-0.7	-2.9	0.8	1.1	-0.4	0.4	6.5	-3.5
飲料	0.2	-1.9	-0.3	0.1	1.9	1.0	-2.3	1.2	0.5	1.8	-1.4	3.4	-1.6
酒類	-0.1	-0.1	0.1	-0.8	0.6	0.6	0.1	-1.2	1.3	0.4	-0.4	2.3	-0.4
外食	0.4	0.0	0.0	0.0	0.0	0.0	0.1	0.0	0.0	0.1	0.0	4.3	0.0
<b>住居</b>	<b>-0.6</b>	<b>0.0</b>	<b>0.0</b>	<b>0.0</b>	<b>-0.1</b>	<b>0.0</b>	<b>0.2</b>	<b>0.0</b>	<b>0.0</b>	<b>0.0</b>	<b>-0.3</b>	<b>0.7</b>	<b>0.0</b>
家賃	0.0	0.0	0.0	0.0	0.0	0.0	0.0	0.0	0.0	0.0	-0.2	-0.1	-0.2
設備修繕・維持	-3.9	0.5	0.0	0.0	-0.9	-0.2	1.3	0.0	0.0	0.0	-0.9	5.3	0.9
<b>光熱・水道</b>	<b>0.8</b>	<b>0.5</b>	<b>0.4</b>	<b>0.3</b>	<b>0.0</b>	<b>-0.1</b>	<b>-0.1</b>	<b>-0.1</b>	<b>-0.1</b>	<b>0.2</b>	<b>0.3</b>	<b>0.6</b>	<b>4.3</b>
電気代	1.8	1.3	0.8	0.4	0.0	-0.3	-0.4	-0.2	-0.3	0.2	0.5	0.8	4.9
ガス代	0.0	0.0	0.0	0.0	0.0	0.0	0.0	0.0	0.0	0.0	0.0	0.0	5.9
他の光熱	0.0	-1.0	0.0	1.5	0.0	0.0	1.3	0.0	0.0	1.6	0.7	2.9	0.0
上下水道料	0.0	0.0	0.0	0.0	0.0	0.0	0.0	0.0	0.0	0.0	0.0	0.0	2.9
<b>家具・家事用品</b>	<b>-1.6</b>	<b>-0.4</b>	<b>1.0</b>	<b>-1.1</b>	<b>0.2</b>	<b>0.0</b>	<b>1.3</b>	<b>0.1</b>	<b>1.6</b>	<b>1.9</b>	<b>1.4</b>	<b>3.0</b>	<b>-1.2</b>
家庭用耐久財	-4.1	-2.5	0.7	-4.0	-0.7	-0.7	4.1	-0.1	4.7	6.6	2.4	0.5	-2.0
室内装備品	-0.1	4.1	-0.9	-0.4	0.2	-0.4	0.3	-0.2	-0.6	-0.8	-0.7	4.7	1.4
寝具類	0.6	0.0	8.8	0.0	5.0	5.6	-0.1	-0.2	0.5	4.3	10.3	-1.3	-0.4
家事雑貨	-1.0	-0.5	0.0	0.0	0.0	0.7	0.0	1.5	0.0	-1.4	-1.0	5.3	0.0
家事用消耗品	-0.4	0.3	1.4	0.6	0.1	-1.1	0.5	-0.6	0.9	-0.2	0.6	5.4	-2.9
家事サ - ビス	0.0	0.0	0.0	0.0	0.0	0.0	0.0	0.0	0.0	0.0	0.0	2.5	0.0
<b>被服及び履物</b>	<b>0.1</b>	<b>-0.1</b>	<b>-1.3</b>	<b>-2.2</b>	<b>3.2</b>	<b>0.4</b>	<b>0.3</b>	<b>0.5</b>	<b>-3.4</b>	<b>-0.9</b>	<b>3.3</b>	<b>2.2</b>	<b>-0.6</b>
衣料	0.0	0.0	-1.1	-2.4	4.8	-0.3	0.5	0.4	-6.8	1.4	5.6	-0.9	0.1
和服	0.0	0.0	0.0	0.0	0.0	0.0	0.0	0.0	0.0	0.0	0.0	-8.7	0.0
洋服	0.0	0.0	-1.2	-2.7	5.4	-0.3	0.5	0.4	-7.6	1.6	6.3	0.1	0.1
シャツ・セーター・下着類	0.5	-0.5	-1.7	-3.2	2.8	1.6	0.8	1.0	-1.1	-4.5	1.2	4.4	-2.0
シャツ・セーター類	0.6	-0.6	-1.0	-3.8	3.3	1.2	1.3	0.4	-1.0	-5.5	1.2	4.4	-2.4
下着類	0.0	-0.2	-3.7	-1.4	1.2	3.0	-0.7	2.8	-1.6	-1.2	1.1	4.2	-0.6
履物類	0.0	0.0	-2.0	0.0	0.0	0.0	0.0	0.0	3.4	0.0	0.0	6.6	0.0
他の被服	-0.4	0.9	-0.8	-1.2	2.4	0.0	-3.1	-0.7	-5.4	-1.8	6.8	2.6	0.0
被服関連サ - ビス	0.0	0.0	0.0	0.0	0.0	0.0	0.0	0.0	0.0	0.0	0.0	5.6	0.0
<b>保健医療</b>	<b>0.2</b>	<b>-0.1</b>	<b>0.2</b>	<b>-0.4</b>	<b>-0.4</b>	<b>0.1</b>	<b>0.6</b>	<b>-0.3</b>	<b>0.0</b>	<b>0.2</b>	<b>-1.4</b>	<b>3.6</b>	<b>-1.1</b>
医薬品	1.4	0.3	0.2	-1.0	-1.0	-0.7	2.0	-0.3	-0.2	1.6	-4.9	12.4	-3.7
保健医療用品・器具	-0.7	-0.6	-1.0	-0.6	-0.6	1.2	0.5	-1.0	0.3	-0.8	-0.9	0.7	-0.8
保健医療サ - ビス	0.0	0.0	0.0	0.0	0.0	0.0	0.0	0.0	0.0	0.0	0.0	1.0	0.0
<b>交通通信</b>	<b>0.1</b>	<b>-0.2</b>	<b>0.4</b>	<b>1.4</b>	<b>-0.2</b>	<b>-0.8</b>	<b>-0.1</b>	<b>-0.2</b>	<b>-0.1</b>	<b>0.1</b>	<b>0.3</b>	<b>2.3</b>	<b>0.6</b>
交通	0.1	-0.4	1.6	2.2	-3.4	0.0	-0.3	0.8	-1.0	0.0	1.6	5.5	0.1
自動車等関係費	-0.4	-0.2	0.4	1.9	0.0	-1.2	-0.2	-0.4	0.0	0.2	0.2	2.0	0.6
通信	1.2	0.0	-0.1	0.1	-0.1	0.0	0.0	0.0	0.1	0.0	0.0	2.1	0.8
<b>教育</b>	<b>0.0</b>	<b>0.0</b>	<b>0.0</b>	<b>0.0</b>	<b>0.0</b>	<b>0.0</b>	<b>0.0</b>	<b>0.0</b>	<b>0.0</b>	<b>0.0</b>	<b>0.0</b>	<b>1.2</b>	<b>0.0</b>
授業料等	0.0	0.0	0.0	0.0	0.0	0.0	0.0	0.0	0.0	0.0	0.0	3.3	0.0
教科書・学習参考教材	0.0	0.0	0.0	0.0	0.0	0.0	0.0	0.0	0.0	0.0	0.0	1.7	0.0
補習教育	0.0	0.0	0.0	0.0	0.0	0.0	0.0	0.0	0.0	0.0	0.0	-4.6	0.0
<b>教養娯楽</b>	<b>0.0</b>	<b>0.0</b>	<b>0.7</b>	<b>1.8</b>	<b>-1.6</b>	<b>0.2</b>	<b>-0.9</b>	<b>0.4</b>	<b>-0.6</b>	<b>0.4</b>	<b>1.0</b>	<b>3.2</b>	<b>-0.4</b>
教養娯楽用耐久財	-1.1	1.3	0.9	4.4	-2.4	0.1	-5.7	0.2	0.6	2.5	3.0	3.1	-2.7
教養娯楽用品	0.5	-0.3	0.4	-0.1	0.1	-0.4	-0.3	1.3	0.1	0.2	1.0	4.4	0.6
書籍・他の印刷物	0.0	0.1	-0.1	0.1	0.0	0.0	0.0	0.2	0.0	-0.1	2.8	0.0	0.0
教養娯楽サ - ビス	0.0	-0.1	1.1	2.7	-2.7	0.5	-0.5	0.2	-1.5	0.2	0.9	2.8	-0.7
<b>諸雑費</b>	<b>0.0</b>	<b>-0.3</b>	<b>0.1</b>	<b>-0.1</b>	<b>0.1</b>	<b>2.7</b>	<b>-0.1</b>	<b>0.1</b>	<b>-0.2</b>	<b>0.1</b>	<b>0.3</b>	<b>1.2</b>	<b>0.0</b>
理美容サ - ビス	0.0	0.0	0.0	0.0	0.0	0.0	0.0	0.0	0.0	0.0	0.0	-0.4	0.0
理美容用品	-0.1	-1.1	-0.2	-0.4	0.1	0.4	-0.6	0.2	-1.1	-0.1	0.5	3.2	0.1
身の回り用品	0.0	0.0	1.1	-0.2	1.0	-0.9	0.5	1.0	-0.3	0.8	2.1	1.7	0.1
たばこ	0.0	0.0	0.0	0.0	0.0	0.0	0.0	0.0	0.0	0.0	0.0	4.2	0.0
他の諸雑費	0.0	0.0	0.0	0.0	0.0	6.5	0.0	0.0	0.1	0.0	0.0	0.1	0.0
(別掲項目)													
生鮮食品	1.6	-0.4	6.0	2.9	-1.1	5.6	-3.1	3.4	3.9	-3.5	1.7	-1.1	0.8
生鮮魚介	-4.6	5.6	9.4	6.7	-1.6	-2.8	-7.6	5.9	1.0	1.4	2.6	-2.4	-0.9
生鮮野菜	5.1	-10.2	11.5	3.8	11.7	8.2	-3.9	-2.0	5.7	-8.9	3.4	-2.2	1.0
生鮮果物	4.1	8.3	-5.7	-3.7	-22.7	15.7	6.1	11.3	4.7	0.3	-2.7	2.5	2.5
生鮮食品を除く総合	0.0	-0.1	0.2	0.2	-0.1	-0.1	0.0	0.2	-0.2	0.3	0.3	2.1	0.2
生鮮食品を除く食料	0.5	-0.6	0.5	-0.5	0.1	-0.6	0.1	0.6	0.1	0.8	-0.1	3.3	-0.5
持家の帰属家賃を除く総合	0.1	-0.2	0.6	0.3	-0.1	0.2	-0.1	0.3	0.0	0.1	0.4	2.3	0.3
エネルギー	0.3	0.3	0.9	2.0	0.1	-1.0	-0.2	-0.3	-0.1	0.3	0.4	1.5	3.7
食料(酒類を除く)及びエネルギーを除く総合	-0.2	0.0	0.1	0.1	-0.1	0.2	0.0	0.1	-0.3	0.1	0.3	1.8	-0.1
教育関係費	0.0	0.0	0.0	0.0	0.0	0.0	0.0	0.1	0.0	0.0	0.0	1.0	0.0
教養娯楽関係費	0.1	0.0	0.9	2.0	-2.0	0.1	-0.9	0.6	-0.8	0.4	1.1	2.9	-0.4
情報通信関係費	0.0	0.0	0.0	0.1	0.0	0.0	0.0	0.0	0.0	0.0	0.0	2.2	0.6

7 前年同月比の推移

中分類	H25年					H26年							
	5	6	7	8	9	10	11	12	1	2	3	4	5
<b>総合</b>	<b>0.1</b>	<b>0.3</b>	<b>0.8</b>	<b>0.8</b>	<b>0.6</b>	<b>0.8</b>	<b>1.0</b>	<b>1.4</b>	<b>1.1</b>	<b>1.2</b>	<b>1.5</b>	<b>3.3</b>	<b>3.5</b>
<b>食料</b>	<b>-1.9</b>	<b>-2.1</b>	<b>1.0</b>	<b>0.5</b>	<b>0.5</b>	<b>0.9</b>	<b>1.3</b>	<b>2.3</b>	<b>1.2</b>	<b>2.4</b>	<b>3.1</b>	<b>6.1</b>	<b>5.1</b>
穀類	6.4	4.8	4.4	1.4	2.6	0.0	-1.0	-0.3	-0.6	-2.5	-4.0	-1.7	-4.3
魚介類	-5.7	-2.9	4.1	5.1	2.3	4.5	4.7	6.6	0.7	9.0	7.7	9.3	10.9
肉類	-1.6	-6.2	-2.6	-3.9	-3.7	-6.2	-5.6	-2.9	-3.6	3.5	7.4	6.3	7.3
乳卵類	-3.6	-3.9	-4.1	-4.3	-3.4	-4.9	0.1	4.0	7.4	5.4	7.6	7.9	8.9
野菜・海藻	-9.3	-9.8	1.0	1.0	7.4	12.1	13.0	10.3	3.9	3.2	11.3	12.5	10.4
果物	-8.1	-4.8	9.3	1.3	-11.9	-4.2	2.4	4.5	6.4	7.1	3.5	12.9	11.3
油脂・調味料	1.9	2.0	3.5	5.5	2.2	2.5	3.7	2.8	1.6	3.9	4.1	8.4	9.4
菓子類	0.8	-1.5	0.7	-0.1	-1.0	-1.1	-0.1	0.9	2.0	1.3	0.8	2.7	3.2
調理食品	-1.7	-0.1	-1.4	-0.1	-0.2	-0.7	-2.0	2.8	0.3	-0.2	0.0	7.3	1.1
飲料	1.8	-0.3	-1.1	-1.0	0.0	0.4	-1.3	-0.5	0.4	1.5	0.5	4.1	2.2
酒類	0.7	0.2	0.4	-0.2	-0.1	-0.4	0.6	-0.5	1.2	2.0	0.5	2.9	2.6
外食	-1.9	-0.8	0.5	0.6	0.6	0.4	0.5	0.5	0.5	0.6	0.6	4.9	4.5
<b>住居</b>	<b>2.8</b>	<b>2.8</b>	<b>-0.2</b>	<b>-0.5</b>	<b>-0.7</b>	<b>-0.8</b>	<b>-0.6</b>	<b>-0.6</b>	<b>-0.6</b>	<b>-0.5</b>	<b>-0.8</b>	<b>-0.2</b>	<b>0.4</b>
家賃	3.7	3.6	0.2	0.2	0.2	0.0	0.0	0.0	0.0	0.0	-0.2	-0.4	-0.5
設備修繕・維持	-2.3	-1.8	-2.1	-4.7	-5.6	-5.0	-3.9	-3.5	-3.5	-3.3	-4.2	0.9	5.9
<b>光熱・水道</b>	<b>1.5</b>	<b>2.2</b>	<b>2.3</b>	<b>2.0</b>	<b>2.0</b>	<b>2.4</b>	<b>2.5</b>	<b>2.6</b>	<b>2.4</b>	<b>2.3</b>	<b>2.6</b>	<b>2.7</b>	<b>6.2</b>
電気代	2.4	3.1	3.2	2.1	2.7	3.3	3.9	4.1	4.3	4.5	5.0	4.8	8.0
ガス代	1.6	1.4	0.9	1.2	0.9	0.9	0.0	0.0	0.0	0.3	0.3	0.0	5.9
他の光熱	0.7	6.8	8.9	10.5	9.0	9.0	10.5	9.8	6.9	2.7	3.5	7.2	7.2
上下水道料	0.0	0.0	0.0	0.0	0.0	0.0	0.0	0.0	0.0	0.0	0.0	0.0	2.9
<b>家具・家事用品</b>	<b>-3.2</b>	<b>-3.5</b>	<b>-0.4</b>	<b>-0.6</b>	<b>-1.4</b>	<b>-1.1</b>	<b>0.0</b>	<b>1.2</b>	<b>4.2</b>	<b>2.4</b>	<b>4.2</b>	<b>7.5</b>	<b>7.9</b>
家庭用耐久財	-8.4	-8.1	-2.3	-0.5	-4.1	-6.1	-3.6	0.1	8.6	3.2	6.7	6.5	8.8
室内装備品	1.9	0.4	-4.8	-5.5	-5.9	-1.1	1.9	-4.0	-2.7	0.7	0.2	5.0	6.5
寝具類	-3.5	-7.3	10.4	0.1	6.5	12.3	11.6	13.3	15.5	16.5	31.5	37.9	36.5
家事雑貨	-3.2	-4.1	-1.3	-1.9	-1.9	-1.1	-0.6	0.8	1.5	0.1	-1.8	3.4	4.5
家事用消耗品	0.7	1.3	2.2	2.4	2.0	1.4	1.4	2.5	3.0	1.2	2.1	7.5	4.8
家事サ - ビス	-0.2	-0.2	-0.2	-0.2	-0.2	-0.2	-0.2	-0.2	-0.2	-0.2	-0.2	2.5	2.5
<b>被服及び履物</b>	<b>2.2</b>	<b>0.7</b>	<b>2.0</b>	<b>1.0</b>	<b>2.3</b>	<b>2.3</b>	<b>1.8</b>	<b>1.3</b>	<b>-0.7</b>	<b>-1.8</b>	<b>1.5</b>	<b>1.8</b>	<b>1.1</b>
衣料	0.9	0.4	1.4	1.2	4.0	3.2	2.8	2.7	-1.7	0.3	0.7	0.7	0.8
和服	0.0	0.0	0.0	0.0	0.0	0.0	0.0	0.0	0.0	0.0	0.0	-8.7	-8.7
洋服	1.0	0.5	1.6	1.3	4.5	3.5	3.2	3.0	-2.0	0.3	0.8	1.9	2.0
シャツ・セーター・下着類	7.6	3.8	5.8	2.5	2.2	3.4	3.7	2.7	2.3	-5.2	4.8	0.9	-1.5
シャツ・セ-ター類	7.1	2.7	7.1	2.4	2.6	3.5	4.0	1.8	2.5	-6.5	6.5	0.2	-2.8
下着類	9.1	7.3	1.9	2.9	0.9	3.0	2.6	5.4	1.4	-1.0	0.1	3.2	2.5
履物類	-3.4	-4.9	-2.0	-2.0	-2.0	-2.0	-2.0	-2.0	1.3	1.3	1.3	8.1	8.1
他の被服	-1.2	-0.5	-1.9	-1.6	0.3	0.9	-5.8	-8.1	-11.3	-5.9	-6.1	-1.3	-0.9
被服関連サ - ビス	0.0	0.0	0.0	0.0	0.0	0.0	0.0	0.0	0.0	0.0	0.0	5.6	5.6
<b>保健医療</b>	<b>-0.6</b>	<b>-0.8</b>	<b>-0.6</b>	<b>-0.8</b>	<b>-1.4</b>	<b>-1.5</b>	<b>-0.4</b>	<b>0.0</b>	<b>0.0</b>	<b>-0.2</b>	<b>-1.5</b>	<b>2.0</b>	<b>0.7</b>
医薬品	-2.1	-1.9	-1.7	-3.0	-4.3	-4.9	-1.0	0.2	-0.5	-0.2	-3.2	9.3	3.8
保健医療用品・器具	-0.6	-1.8	-0.9	-0.7	-1.6	-1.8	-1.0	-0.4	0.5	-0.9	-3.6	-3.4	-3.6
保健医療サ - ビス	0.1	0.1	0.1	0.1	0.1	0.1	0.1	0.1	0.0	0.0	0.0	1.0	1.0
<b>交通通信</b>	<b>0.4</b>	<b>1.6</b>	<b>2.6</b>	<b>3.5</b>	<b>2.6</b>	<b>1.5</b>	<b>2.2</b>	<b>1.9</b>	<b>1.7</b>	<b>1.1</b>	<b>0.9</b>	<b>3.0</b>	<b>3.5</b>
交通	-0.1	-0.1	0.0	-0.5	0.1	0.1	0.1	-0.1	-0.3	-0.3	0.3	6.7	6.6
自動車等関係費	1.2	3.0	4.4	5.9	4.4	2.6	3.2	2.7	2.4	1.5	1.0	2.4	3.4
通信	-1.3	-1.2	-0.9	-0.8	-0.9	-0.8	0.7	0.7	0.7	0.8	0.8	3.3	2.9
<b>教育</b>	<b>0.2</b>	<b>0.2</b>	<b>0.2</b>	<b>0.2</b>	<b>0.2</b>	<b>0.2</b>	<b>0.2</b>	<b>0.2</b>	<b>0.2</b>	<b>0.2</b>	<b>0.2</b>	<b>1.2</b>	<b>1.2</b>
授業料等	0.1	0.1	0.1	0.1	0.1	0.1	0.1	0.1	0.1	0.1	0.1	3.3	3.3
教科書・学習参考教材	3.8	3.8	3.8	3.8	3.8	3.8	3.8	3.8	3.8	3.8	3.8	1.7	1.7
補習教育	0.0	0.0	0.0	0.0	0.0	0.0	0.0	0.0	0.0	0.0	0.0	-4.6	-4.6
<b>教養娯楽</b>	<b>-1.8</b>	<b>-0.3</b>	<b>-1.0</b>	<b>-0.1</b>	<b>0.1</b>	<b>0.2</b>	<b>-0.2</b>	<b>0.9</b>	<b>1.5</b>	<b>1.6</b>	<b>2.0</b>	<b>4.6</b>	<b>4.2</b>
教養娯楽用耐久財	-7.4	-1.5	-4.0	8.4	7.9	6.7	-1.3	1.5	6.3	6.4	3.4	6.7	5.0
教養娯楽用品	2.0	5.3	2.6	1.9	3.0	1.3	0.5	1.1	2.2	1.2	2.6	7.1	7.3
書籍・他の印刷物	0.2	0.3	0.2	0.0	0.1	0.0	0.1	0.0	0.2	0.3	0.2	3.0	2.9
教養娯楽サ - ビス	-3.0	-2.7	-2.5	-2.6	-2.6	-1.4	-0.4	1.0	0.6	1.2	2.1	3.5	2.9
<b>諸雑費</b>	<b>0.7</b>	<b>0.3</b>	<b>0.4</b>	<b>0.4</b>	<b>0.5</b>	<b>3.6</b>	<b>3.3</b>	<b>3.5</b>	<b>3.1</b>	<b>3.2</b>	<b>2.8</b>	<b>3.9</b>	<b>4.0</b>
理美容サ - ビス	-0.7	0.0	0.0	0.0	0.0	0.0	0.0	0.0	0.0	0.0	0.0	-0.4	-0.4
理美容用品	2.2	0.0	0.3	0.1	0.1	1.9	0.3	1.1	-0.3	-0.6	-1.8	0.8	1.1
身の回り用品	2.7	2.7	3.8	3.7	4.7	5.0	5.6	5.1	4.7	6.2	5.1	6.9	7.0
たばこ	0.0	0.0	0.0	0.0	0.0	0.0	0.0	0.0	0.0	0.0	0.0	4.2	4.2
他の諸雑費	-0.1	-0.1	-0.1	-0.1	-0.1	6.4	6.4	6.5	6.6	6.6	6.6	6.6	6.6
(別掲項目)													
生鮮食品	-11.4	-10.5	4.8	3.5	3.3	10.5	12.9	12.3	5.3	8.5	12.3	16.4	15.4
生鮮魚介	-9.5	-6.3	5.0	6.3	1.9	7.3	7.7	11.4	2.6	13.8	10.0	12.7	17.1
生鮮野菜	-14.3	-17.0	1.7	2.3	12.5	21.0	22.8	17.7	6.6	5.3	19.6	21.2	16.5
生鮮果物	-8.4	-5.3	9.7	1.4	-12.3	-4.3	2.5	4.7	6.7	7.4	3.6	13.3	11.7
生鮮食品を除く総合	0.6	0.8	0.6	0.6	0.5	0.3	0.6	1.0	0.9	0.9	1.1	2.8	3.0
生鮮食品を除く食料	0.0	-0.4	0.3	-0.1	-0.1	-1.0	-0.8	0.4	0.3	1.2	1.4	4.3	3.2
持家の帰属家賃を除く総合	-0.6	-0.3	0.9	0.8	0.7	0.9	1.2	1.7	1.3	1.4	1.8	3.9	4.1
エネルギー	1.4	3.8	5.4	6.1	4.7	3.9	4.4	4.2	3.7	2.6	2.3	4.1	7.7
食料(酒類を除く)及びエネルギーを除く総合	0.7	0.8	0.1	0.0	0.1	0.2	0.4	0.6	0.7	0.6	0.7	2.1	2.2
教育関係費	0.5	0.5	0.5	0.5	0.5	0.5	0.5	0.5	0.2	0.3	0.4	1.1	1.2
教養娯楽関係費	-1.6	-0.1	-0.8	0.0	0.2	0.3	-0.1	1.0	1.4	1.5	2.1	4.5	4.0
情報通信関係費	-1.5	-1.5	-1.5	-1.4	-1.4	-0.7	-0.7	0.0	0.0	0.1	0.0	2.2	2.9

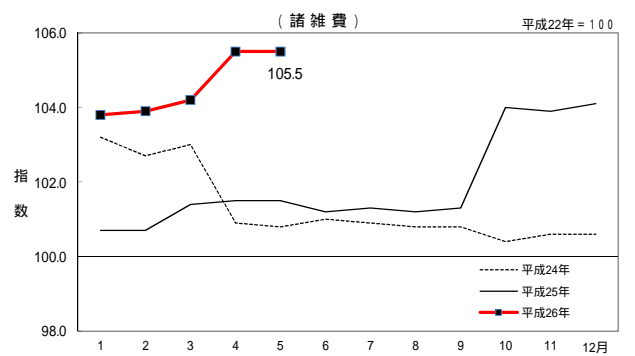
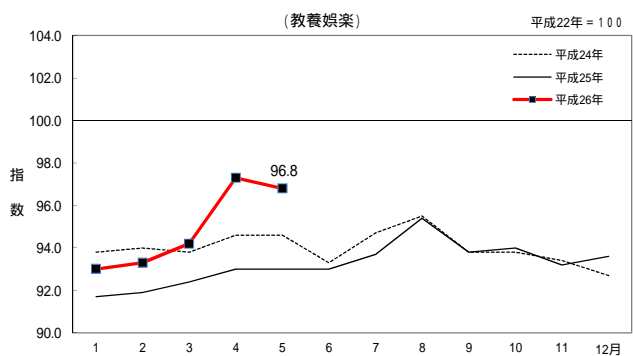
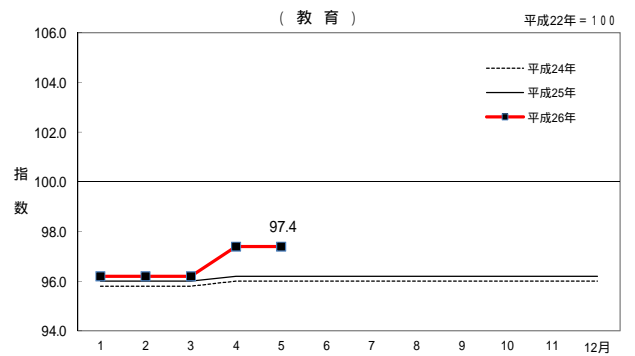
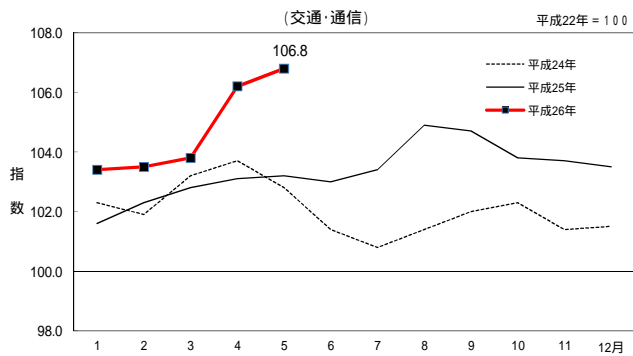
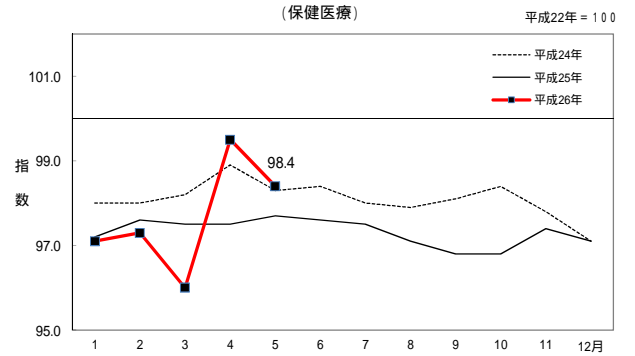
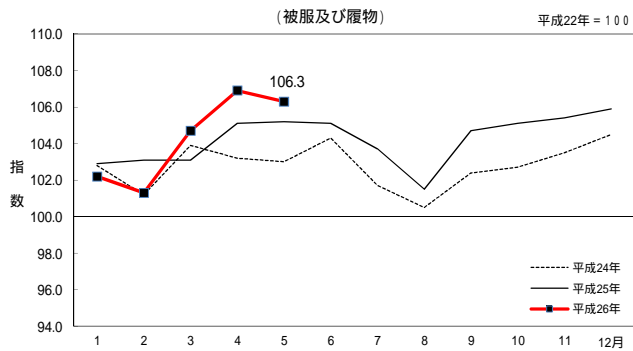
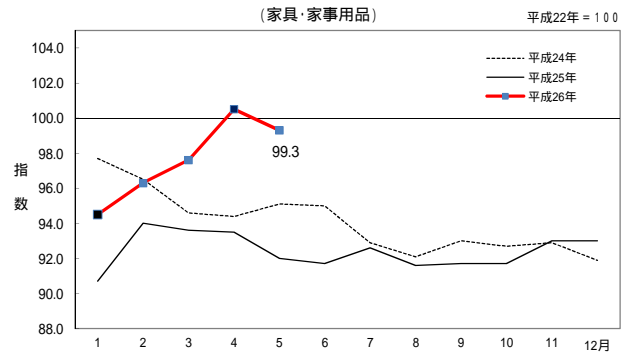
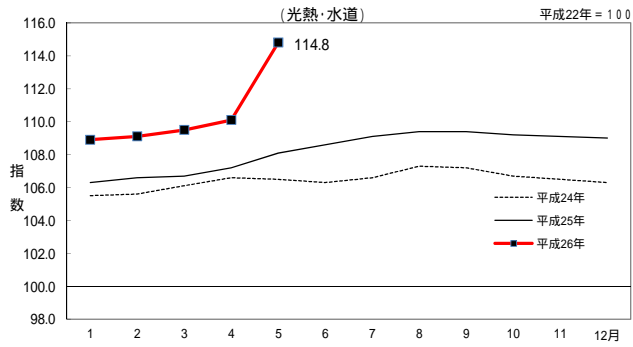
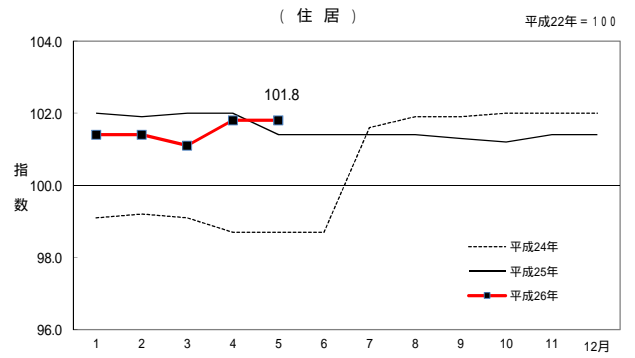
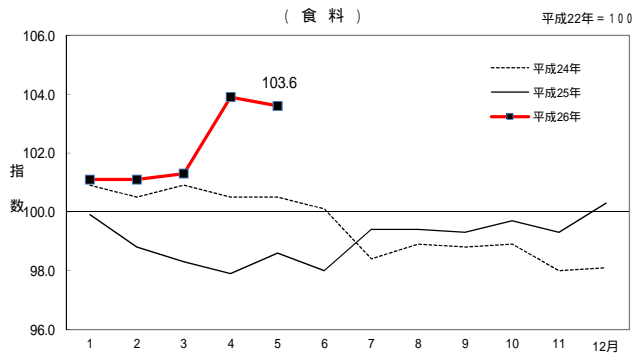
8 中分類別寄与度

平成22年 = 100

費目	ウエイト	平成26年4月		平成26年5月			寄与度差
		前年同月比(%)	前年同月比寄与度	指数	前年同月比(%)	前年同月比寄与度	
<b>総合</b>	<b>10000</b>	<b>3.3</b>		<b>103.7</b>	<b>3.5</b>		<b>-</b>
<b>食料</b>	<b>2583</b>	<b>6.1</b>	<b>1.55</b>	<b>103.6</b>	<b>5.1</b>	<b>1.30</b>	<b>-0.25</b>
穀類	235	-1.7	-0.04	100.1	-4.3	-0.11	-0.07
魚介類	240	9.3	0.21	103.7	10.9	0.24	0.03
肉類	229	6.3	0.15	109.1	7.3	0.17	0.02
乳卵類	112	7.9	0.08	103.3	8.9	0.09	0.01
野菜・海草	307	12.5	0.33	99.8	10.4	0.29	-0.04
果物	105	12.9	0.13	112.0	11.3	0.12	-0.01
油脂・調味料	123	8.4	0.11	112.0	9.4	0.12	0.01
菓子類	234	2.7	0.06	99.2	3.2	0.07	0.01
調理食品	277	7.3	0.20	102.1	1.1	0.03	-0.17
飲料	135	4.1	0.06	103.7	2.2	0.03	-0.03
酒類	154	2.9	0.04	99.8	2.6	0.04	0.00
外食	432	4.9	0.21	105.5	4.5	0.20	-0.01
<b>住居</b>	<b>2036</b>	<b>-0.2</b>	<b>-0.04</b>	<b>101.8</b>	<b>0.4</b>	<b>0.08</b>	<b>0.12</b>
家賃	1724	-0.4	-0.07	101.9	-0.5	-0.09	-0.02
設備修繕・維持	312	0.9	0.03	101.3	5.9	0.18	0.15
<b>光熱・水道</b>	<b>839</b>	<b>2.7</b>	<b>0.24</b>	<b>114.8</b>	<b>6.2</b>	<b>0.56</b>	<b>0.32</b>
電気代	385	4.8	0.20	117.5	8.0	0.33	0.13
ガス代	195	0.0	0.00	111.8	5.9	0.12	0.12
他の光熱	51	7.2	0.05	137.6	7.2	0.05	0.00
上下水道料	208	0.0	0.00	107.2	2.9	0.06	0.06
<b>家具・家事用品</b>	<b>358</b>	<b>7.5</b>	<b>0.25</b>	<b>99.3</b>	<b>7.9</b>	<b>0.26</b>	<b>0.01</b>
家庭用耐久財	121	6.5	0.07	91.6	8.8	0.09	0.02
室内装備品	40	5.0	0.02	93.5	6.5	0.02	0.00
寝具類	18	37.9	0.07	147.8	36.5	0.07	0.00
家事雑貨	69	3.4	0.02	96.9	4.5	0.03	0.01
家事用消耗品	83	7.5	0.06	103.8	4.8	0.04	-0.02
家事サ - ビス	26	2.5	0.01	102.0	2.5	0.01	0.00
<b>被服及び履物</b>	<b>431</b>	<b>1.8</b>	<b>0.08</b>	<b>106.3</b>	<b>1.1</b>	<b>0.05</b>	<b>-0.03</b>
衣料	198	0.7	0.01	104.9	0.8	0.02	0.01
和服	23	-8.7	-0.02	88.8	-8.7	-0.02	0.00
洋服	175	1.9	0.03	107.0	2.0	0.04	0.01
シャツ・セーター・下着類	125	0.9	0.01	111.3	-1.5	-0.02	-0.03
シャツ・セ-タ-類	91	0.2	0.00	114.8	-2.8	-0.03	-0.03
下着類	34	3.2	0.01	102.0	2.5	0.01	0.00
履物類	51	8.1	0.04	105.9	8.1	0.04	0.00
他の被服	30	-1.3	0.00	95.4	-0.9	0.00	0.00
被服関連サ - ビス	26	5.6	0.01	106.6	5.6	0.01	0.00
<b>保健医療</b>	<b>357</b>	<b>2.0</b>	<b>0.07</b>	<b>98.4</b>	<b>0.7</b>	<b>0.02</b>	<b>-0.05</b>
医薬品	89	9.3	0.08	95.7	3.8	0.03	-0.05
保健医療用品・器具	79	-3.4	-0.03	94.3	-3.6	-0.03	0.00
保健医療サ - ビス	189	1.0	0.02	101.3	1.0	0.02	0.00
<b>交通通信</b>	<b>1560</b>	<b>3.0</b>	<b>0.47</b>	<b>106.8</b>	<b>3.5</b>	<b>0.56</b>	<b>0.09</b>
交通	116	6.7	0.08	107.4	6.6	0.08	0.00
自動車等関係費	994	2.4	0.25	109.1	3.4	0.35	0.10
通信	450	3.3	0.14	101.6	2.9	0.13	-0.01
<b>教育</b>	<b>240</b>	<b>1.2</b>	<b>0.03</b>	<b>97.4</b>	<b>1.2</b>	<b>0.03</b>	<b>0.00</b>
授業料等	173	3.3	0.05	97.2	3.3	0.05	0.00
教科書・学習参考教材	9	1.7	0.00	108.4	1.7	0.00	0.00
補習教育	59	-4.6	-0.03	96.2	-4.6	-0.03	0.00
<b>教養娯楽</b>	<b>1001</b>	<b>4.6</b>	<b>0.43</b>	<b>96.8</b>	<b>4.2</b>	<b>0.39</b>	<b>-0.04</b>
教養娯楽用耐久財	145	6.7	0.06	64.7	5.0	0.04	-0.02
教養娯楽用品	226	7.1	0.16	106.0	7.3	0.16	0.00
書籍・他の印刷物	146	3.0	0.04	103.9	2.9	0.04	0.00
教養娯楽サ - ビス	483	3.5	0.17	100.0	2.9	0.14	-0.03
<b>諸雑費</b>	<b>596</b>	<b>3.9</b>	<b>0.23</b>	<b>105.5</b>	<b>4.0</b>	<b>0.24</b>	<b>0.01</b>
理美容サ - ビス	106	-0.4	0.00	97.6	-0.4	0.00	0.00
理美容用品	145	0.8	0.01	100.5	1.1	0.02	0.01
身の回り用品	62	6.9	0.04	110.9	7.0	0.04	0.00
たばこ	37	4.2	0.02	131.6	4.2	0.02	0.00
他の諸雑費	246	6.6	0.16	106.6	6.6	0.16	0.00
(別掲項目)							
生鮮食品	442	16.4	0.64	103.4	15.4	0.61	-0.03
生鮮魚介	140	12.7	0.17	105.1	17.1	0.22	0.05
生鮮野菜	201	21.2	0.34	97.6	16.5	0.28	-0.06
生鮮果物	101	13.3	0.13	112.6	11.7	0.12	-0.01
生鮮食品を除く総合	9558	2.8	2.68	103.8	3.0	2.87	0.19
生鮮食品を除く食料	2141	4.3	0.92	103.6	3.2	0.69	-0.23
持家の 帰属家賃を除く総合	8638	3.9	3.36	103.9	4.1	3.55	0.19
エネルギー	929	4.1	0.42	118.6	7.7	0.78	0.36
食料(酒類を除く)及びエネルギーを除く総合	6643	2.1	1.39	101.6	2.2	1.44	0.05
教育関係費	334	1.1	0.04	98.9	1.2	0.04	0.00
教養娯楽関係費	1021	4.5	0.43	97.1	4.0	0.38	-0.05
情報通信関係費	531	2.2	0.12	100.9	2.9	0.15	0.03



## 9 10大費目別指数推移グラフ




< 追加参考資料 > 松江市消費者物価指数  
 主な別掲項目の指数別推移。

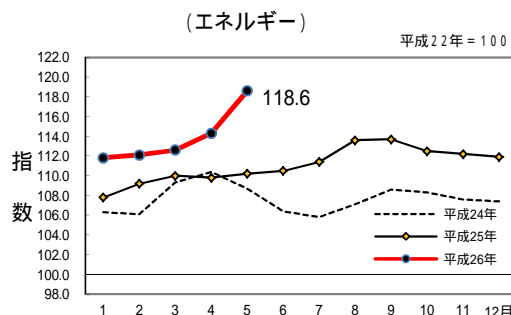
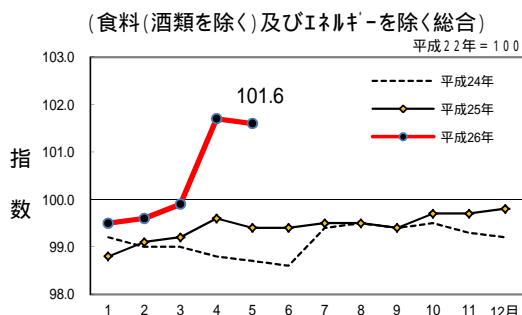
### 1 各指数の推移

- ・生鮮食品を除く総合は、前年同月比3.0%の上昇となり、14か月連続の上昇となった。  
 (前月の前年同月比 = 2.8%)。
- ・食料(酒類を除く)及びエネルギーを除く総合は、前年同月比2.2%の上昇となった。  
 (前月の前年同月比 = 2.1%)。
- ・生鮮食品を除く食料は、前年同月比3.2%の上昇となった。  
 (前月の前年同月比 = 4.3%)。
- ・エネルギーは、前年同月比7.7%の上昇となり、13か月連続の上昇となった。  
 (前月の前年同月比 = 4.1%)。

(注)エネルギー：電気代、都市ガス代、プロパンガス、灯油、ガソリン



### 2 「食料(酒類除く)及びエネルギーを除く総合」、「エネルギー」指数推移グラフ



### 消費者物価指数の公表予定日

公表予定日			松江市	
平成26年	4月25日(金)	(公表済)	平成26年	3月分 及び平成25年度平均
	5月30日(金)	(公表済)		4月分
	6月27日(金)			5月分
	7月25日(金)			6月分
	8月29日(金)			7月分
	9月26日(金)			8月分
	10月31日(金)			9月分
	11月28日(金)			10月分
	12月26日(金)			11月分
平成27年	1月30日(金)			12月分 及び平成26年平均
	2月27日(金)		平成27年	1月分
	3月27日(金)			2月分

< 内容に関する問い合わせ先 >  
 島根県政策企画局 統計調査課 生活消費グループ  
 (0852)22-5072

島根県:統計調査課ホームページ <http://www.pref.shimane.lg.jp/toukei/>