

# 平成22年基準 松江市消費者物価指数 (平成26年1月分)

総合指数 101.1	前月比	0.0%
	前年同月比	1.1%

(平成22年 = 100)

## 1 概況

(1) 平成26年1月の松江市消費者物価指数は平成22年を100とした総合指数で101.1となり前月と同水準、前年同月比は1.1%の上昇となった。

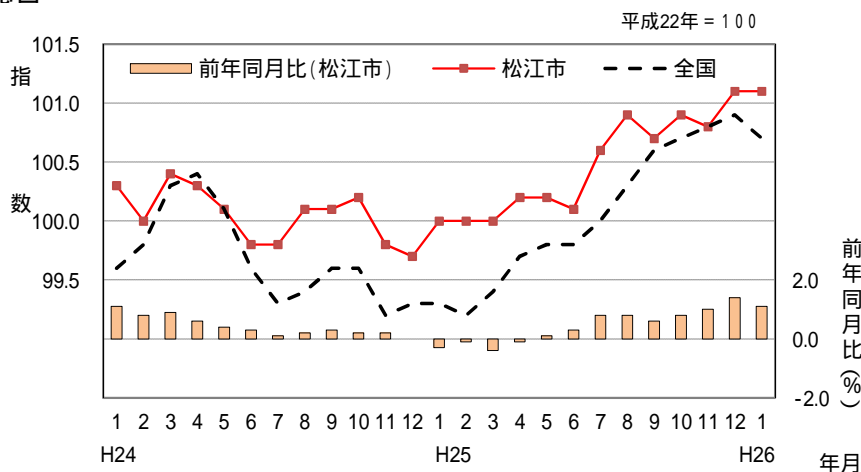
(2) 生鮮食品を除く総合指数は100.9となり、前月比は0.2%の下落。前年同月比は0.9%の上昇となった。

なお、全国の総合指数は100.7となり、前月比は0.2%の下落となった。前年同月比は1.4%の上昇となった。

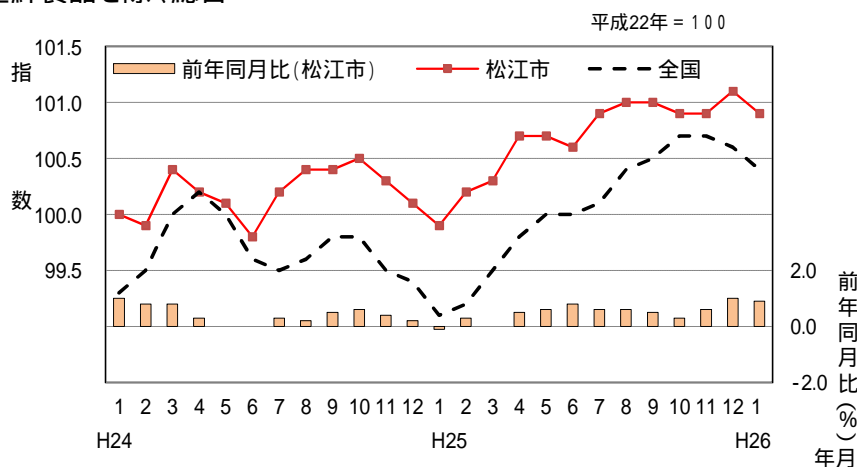
また、全国の生鮮食品を除く総合指数は100.4となり、前月比は0.3%の下落となった。前年同月比は1.3%の上昇となった。

## 2 指数の動向

### (1) 総合



### (2) 生鮮食品を除く総合



島根県政策企画局統計調査課

(生活消費グループ TEL 0852-22-5072)

島根県統計調査課ホームページ <http://www.pref.shimane.lg.jp/toukei/>



松江市消費者物価指数は、総務省統計局「小売物価統計調査」の調査票情報を独自集計したものである。

### 3 10大費目別対前月比，対前年同月比及び寄与度

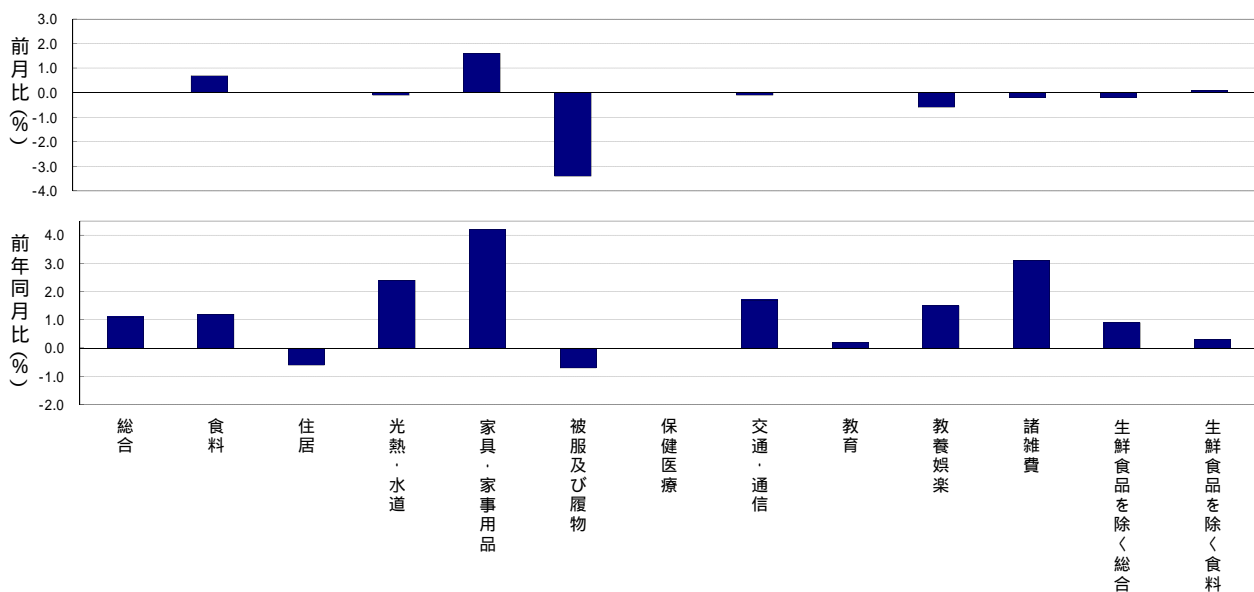
(松江市)

	総合	食料	住居	光熱・水道	家具・家事用品	被服及び履物	保健医療	交通・通信	教育	教養娯楽	諸雑費	生鮮食品を除く総合	生鮮食品を除く食料
ウエイト	10000	2583	2036	839	358	431	357	1560	240	1001	596	9558	2141
指数	101.1	101.1	101.4	108.9	94.5	102.2	97.1	103.4	96.2	93.0	103.8	100.9	100.1
前月比(%)	0.0	0.7	0.0	0.1	1.6	3.4	0.0	0.1	0.0	0.6	0.2	0.2	0.1
* 寄与度		0.19	0.00	0.01	0.05	0.16	0.00	0.01	0.00	0.06	0.01	0.19	0.01
前年同月比(%)	1.1	1.2	0.6	2.4	4.2	0.7	0.0	1.7	0.2	1.5	3.1	0.9	0.3
* 寄与度		0.30	0.11	0.22	0.14	0.03	0.00	0.27	0.00	0.13	0.19	0.87	0.07

(注1) ウエイトとは、それぞれの支出金額の家計費全体に占める割合です。したがって、総合指数への影響はウエイトの数値に比例します。

(注2) 寄与度とは、物価全体の上昇(下落)に対して各項目がどれだけ影響したかを表す数字です。

(注3) 変化率及び寄与度の計算は、端数処理前の指数値を用いているため、公表された指数値で計算した場合と一致しない場合があります。



(全国)

	総合	食料	住居	光熱・水道	家具・家事用品	被服及び履物	保健医療	交通・通信	教育	教養娯楽	諸雑費	生鮮食品を除く総合	生鮮食品を除く食料
ウエイト	10000	2525	2122	704	345	405	428	1421	334	1145	569	9604	2130
指数	100.7	101.6	98.9	114.6	91.0	96.7	97.6	103.3	99.0	93.1	106.9	100.4	100.3
前月比(%)	0.2	0.6	0.0	0.0	1.5	5.6	0.0	0.0	0.1	1.2	0.0	0.3	0.2
* 寄与度		0.14	0.01	0.00	0.04	0.23	0.00	0.00	0.00	0.13	0.00	0.27	0.04
前年同月比(%)	1.4	1.3	0.3	5.6	1.9	0.3	0.4	2.0	0.7	1.0	3.5	1.3	1.0
* 寄与度		0.33	0.07	0.43	0.06	0.01	0.02	0.29	0.02	0.11	0.21	1.25	0.21

\* [寄与度の計算]

寄与度とは、ある項目の指数の変動が、総合指数の変動にどの程度の影響を与えるかを示したものであり、計算式は次のとおりです。

$$A\text{項目の寄与度} = \frac{\text{当期の}A\text{項目の指数} - \text{前期の}A\text{項目の指数}}{\text{前期の総合指数}} \times \frac{A\text{項目のウエイト}}{\text{総合のウエイト}} \times 100$$

注意：寄与度の計算は、H22基準指数から端数処理前の指数値を用いて計算されているため、公表された指数値で計算した場合と一致しない場合があります。

#### 4 上昇及び下落した主な項目(中分類)

##### (1) 前月比で上昇・下落幅の大きかった項目(中分類)

上 昇				下 落			
中 分 類		前月比(%)	寄与度	中 分 類		前月比(%)	寄与度
1	生鮮野菜	5.7	0.11	1	衣料	6.8	0.14
2	家庭用耐久財	4.7	0.05	2	他の被服	5.4	0.02
2	生鮮果物	4.7	0.05	3	教養娯楽サ - ビス	1.5	0.07
4	履物類	3.4	0.02	4	理美容用品	1.1	0.02
5	酒類	1.3	0.02	4	シャツ・セーター・下着類	1.1	0.02
6	調理食品	1.1	0.03	6	交通	1.0	0.01
7	生鮮魚介	1.0	0.01	7	室内装備品	0.6	0.00
8	家事用消耗品	0.9	0.01	7	肉類	0.6	0.01
9	教養娯楽用耐久財	0.6	0.01	9	穀類	0.4	0.01
10	飲料	0.5	0.01	10	電気代	0.3	0.01

##### (2) 前年同月比で上昇・下落幅の大きかった項目(中分類)

上 昇				下 落			
中 分 類		前年同月比(%)	寄与度	中 分 類		前年同月比(%)	寄与度
1	寝具類	15.5	0.03	1	他の被服	11.3	0.03
2	家庭用耐久財	8.6	0.08	2	肉類	3.6	0.09
3	乳卵類	7.4	0.08	3	設備修繕・維持	3.5	0.11
4	他の光熱	6.9	0.04	4	室内装備品	2.7	0.01
5	生鮮果物	6.7	0.07	5	衣料	1.7	0.03
6	他の諸雑費	6.6	0.16	6	穀類	0.6	0.01
6	生鮮野菜	6.6	0.13	7	医薬品	0.5	0.00
8	教養娯楽用耐久財	6.3	0.05	8	理美容用品	0.3	0.00
9	身の回り用品	4.7	0.03	8	交通	0.3	0.00
10	電気代	4.3	0.17	10	家事サ - ビス	0.2	0.00

【参考資料：価格が上昇及び下落した主な品目】

##### (1) 前月比

前月比で価格が上昇した主な品目

中分類	品 目
生鮮野菜	たまねぎ レタス など
家庭用耐久財	電気洗濯機(全自動洗濯乾燥機) など

前月比で価格が下落した主な品目

中分類	品 目
衣料	婦人コート など
教養娯楽サービス	外国パック旅行 など

##### (2) 前年同月比

前年同月比で価格が上昇した主な品目

中分類	品 目
電気代	電気代
他の諸雑費	傷害保険料 など

前年同月比で価格が下落した主な品目

中分類	品 目
設備修繕・維持	システムバス
肉類	牛肉(ロース)、ハム など

総合指数の「前月比」及び「前年同月比」の変動に寄与した中分類項目を掲載しています。  
 総務省統計局公表の消費者物価指数では、品目ごとの指数は都市別には公表されていないため、「小売物価統計調査」結果による松江市小売価格を用いた品目別価格差を参考としています。

注)比較時と当月分では、調査している商標が異なっている場合があります(電化製品など)。

5 月別指数の推移

中分類	ウエイト	平成25年					
		1	2	3	4	5	6
<b>総合</b>	<b>10000</b>	<b>100.0</b>	<b>100.0</b>	<b>100.0</b>	<b>100.2</b>	<b>100.2</b>	<b>100.1</b>
<b>食料</b>	<b>2583</b>	<b>99.9</b>	<b>98.8</b>	<b>98.3</b>	<b>97.9</b>	<b>98.6</b>	<b>98.0</b>
穀類	235	99.5	101.6	102.5	102.3	104.5	103.3
魚介類	240	100.3	94.7	98.5	95.8	93.5	97.5
肉類	229	104.9	102.7	97.1	101.9	101.7	97.9
乳卵類	112	97.3	97.2	95.9	96.7	94.9	94.9
野菜・海藻	307	99.6	94.6	89.6	87.7	90.4	85.1
果物	105	102.5	102.2	103.0	96.8	100.6	108.6
油脂・調味料	123	104.3	102.5	103.7	102.8	102.4	103.0
菓子類	234	94.2	94.8	95.3	96.1	96.0	95.1
調理食品	277	99.1	99.2	99.4	98.7	101.0	101.2
飲料	135	101.2	102.0	101.5	101.3	101.5	99.5
酒類	154	96.7	96.5	97.5	97.4	97.3	97.2
外食	432	100.5	100.5	100.5	100.5	100.9	100.9
<b>住居</b>	<b>2036</b>	<b>102.0</b>	<b>101.9</b>	<b>102.0</b>	<b>102.0</b>	<b>101.4</b>	<b>101.4</b>
家賃	1724	102.4	102.4	102.4	102.5	102.5	102.4
設備修繕・維持	312	99.7	99.6	99.6	99.6	95.6	96.1
<b>光熱・水道</b>	<b>839</b>	<b>106.3</b>	<b>106.6</b>	<b>106.7</b>	<b>107.2</b>	<b>108.1</b>	<b>108.6</b>
電気代	385	105.8	105.7	105.8	106.9	108.8	110.2
ガス代	195	105.6	105.3	105.2	105.6	105.6	105.6
他の光熱	51	122.2	129.3	129.3	128.4	128.4	127.1
上下水道料	208	104.1	104.1	104.1	104.1	104.1	104.1
<b>家具・家事用品</b>	<b>358</b>	<b>90.7</b>	<b>94.0</b>	<b>93.6</b>	<b>93.5</b>	<b>92.0</b>	<b>91.7</b>
家庭用耐久財	121	78.4	88.0	87.1	87.7	84.2	82.1
室内装備品	40	91.9	88.2	87.9	87.8	87.8	91.3
寝具類	18	113.2	117.0	114.3	107.6	108.2	108.2
家事雑貨	69	92.9	92.9	93.7	93.7	92.8	92.3
家事用消耗品	83	98.2	99.6	99.4	99.4	99.0	99.3
家事サ - ビス	26	99.8	99.8	99.8	99.6	99.6	99.6
<b>被服及び履物</b>	<b>431</b>	<b>102.9</b>	<b>103.1</b>	<b>103.1</b>	<b>105.1</b>	<b>105.2</b>	<b>105.1</b>
衣料	198	100.4	99.8	105.0	104.1	104.1	104.1
和服	23	97.3	97.3	97.3	97.3	97.3	97.3
洋服	175	100.8	100.2	106.0	104.9	105.0	105.0
シャツ・セーター・下着類	125	110.0	113.3	103.7	112.4	113.0	112.4
シャツ・セ-タ-類	91	114.8	119.0	105.7	117.4	118.1	117.3
下着類	34	97.3	98.4	98.5	99.5	99.5	99.3
履物類	51	98.0	98.0	98.0	98.0	98.0	98.0
他の被服	30	100.0	92.6	99.1	96.7	96.3	97.2
被服関連サ - ビス	26	101.0	101.0	101.0	101.0	101.0	101.0
<b>保健医療</b>	<b>357</b>	<b>97.2</b>	<b>97.6</b>	<b>97.5</b>	<b>97.5</b>	<b>97.7</b>	<b>97.6</b>
医薬品	89	92.0	93.2	91.3	90.9	92.2	92.5
保健医療用品・器具	79	95.5	96.1	97.9	98.4	97.8	97.2
保健医療サ - ビス	189	100.3	100.3	100.3	100.3	100.3	100.3
<b>交通通信</b>	<b>1560</b>	<b>101.6</b>	<b>102.3</b>	<b>102.8</b>	<b>103.1</b>	<b>103.2</b>	<b>103.0</b>
交通	116	100.3	100.4	101.5	100.6	100.7	100.3
自動車等関係費	994	103.5	104.5	105.2	105.9	105.5	105.3
通信	450	98.0	98.0	97.9	97.6	98.7	98.7
<b>教育</b>	<b>240</b>	<b>96.0</b>	<b>96.0</b>	<b>96.0</b>	<b>96.2</b>	<b>96.2</b>	<b>96.2</b>
授業料等	173	94.0	94.0	94.0	94.1	94.1	94.1
教科書・学習参考教材	9	102.6	102.6	102.6	106.6	106.6	106.6
補習教育	59	100.8	100.8	100.8	100.8	100.8	100.8
<b>教養娯楽</b>	<b>1001</b>	<b>91.7</b>	<b>91.9</b>	<b>92.4</b>	<b>93.0</b>	<b>93.0</b>	<b>93.0</b>
教養娯楽用耐久財	145	57.5	58.9	62.4	62.3	61.6	62.4
教養娯楽用品	226	97.6	98.7	98.4	98.4	98.8	98.6
書籍・他の印刷物	146	101.0	100.9	101.0	100.9	101.0	101.1
教養娯楽サ - ビス	483	96.3	95.9	95.9	97.2	97.2	97.1
<b>諸雑費</b>	<b>596</b>	<b>100.7</b>	<b>100.7</b>	<b>101.4</b>	<b>101.5</b>	<b>101.5</b>	<b>101.2</b>
理美容サ - ビス	106	98.1	98.1	98.1	98.1	98.1	98.1
理美容用品	145	97.0	97.3	99.0	99.5	99.4	98.3
身の回り用品	62	101.1	100.5	103.6	103.6	103.6	103.6
たばこ	37	126.2	126.2	126.2	126.2	126.2	126.2
他の諸雑費	246	100.0	100.0	100.0	100.0	100.0	100.0
(別掲項目)							
生鮮食品	442	100.5	94.1	92.5	88.2	89.6	89.2
生鮮魚介	140	101.9	93.1	98.8	94.1	89.7	94.7
生鮮野菜	201	98.3	90.7	82.6	79.7	83.8	75.3
生鮮果物	101	102.8	102.5	103.4	96.9	100.8	109.1
生鮮食品を除く総合	9558	99.9	100.2	100.3	100.7	100.7	100.6
生鮮食品を除く食料	2141	99.8	99.7	99.4	99.9	100.4	99.9
持家の帰属家賃を除く総合	8638	99.5	99.5	99.5	99.7	99.8	99.7
エネルギー	929	107.8	109.2	110.0	109.8	110.2	110.5
食料(酒類を除く)及びエネルギーを除く総合	6643	98.8	99.1	99.2	99.6	99.4	99.4
教育関係費	334	97.7	97.5	97.6	97.7	97.7	97.7
教養娯楽関係費	1021	92.0	92.2	92.8	93.3	93.4	93.4
情報通信関係費	531	98.1	98.1	98.1	98.1	98.1	98.1

平成25年 7	8	9	10	11	12	H26年 1	中分類
<b>100.6</b>	<b>100.9</b>	<b>100.7</b>	<b>100.9</b>	<b>100.8</b>	<b>101.1</b>	<b>101.1</b>	<b>総合</b>
<b>99.4</b>	<b>99.4</b>	<b>99.3</b>	<b>99.7</b>	<b>99.3</b>	<b>100.3</b>	<b>101.1</b>	<b>食料</b>
103.8	101.6	102.6	101.1	100.6	99.4	98.9	穀類
102.7	107.1	105.9	103.1	97.2	101.5	101.0	魚介類
101.8	99.5	98.6	95.1	99.5	101.7	101.1	肉類
94.4	94.3	93.8	94.2	98.4	104.2	104.5	乳卵類
90.1	92.2	98.8	103.5	100.9	99.7	103.4	野菜・海藻
102.6	99.0	77.3	88.9	94.1	104.4	109.1	果物
104.0	105.0	103.6	105.5	106.6	105.7	106.0	油脂・調味料
97.4	95.8	95.8	95.7	96.1	96.2	96.1	菓子類
100.0	100.7	101.1	100.4	97.5	98.3	99.4	調理食品
99.2	99.3	101.2	102.2	99.9	101.1	101.6	飲料
97.3	96.6	97.1	97.8	97.8	96.7	97.9	酒類
101.0	101.0	101.0	101.0	101.1	101.1	101.1	外食
<b>101.4</b>	<b>101.4</b>	<b>101.3</b>	<b>101.2</b>	<b>101.4</b>	<b>101.4</b>	<b>101.4</b>	<b>住居</b>
102.4	102.4	102.4	102.4	102.4	102.4	102.4	家賃
96.1	96.1	95.2	95.0	96.2	96.2	96.2	設備修繕・維持
<b>109.1</b>	<b>109.4</b>	<b>109.4</b>	<b>109.2</b>	<b>109.1</b>	<b>109.0</b>	<b>108.9</b>	<b>光熱・水道</b>
111.1	111.5	111.5	111.2	110.8	110.6	110.3	電気代
105.6	105.6	105.6	105.6	105.6	105.6	105.6	ガス代
127.1	129.0	129.0	129.0	130.7	130.7	130.7	他の光熱
104.1	104.1	104.1	104.1	104.1	104.1	104.1	上下水道料
<b>92.6</b>	<b>91.6</b>	<b>91.7</b>	<b>91.7</b>	<b>93.0</b>	<b>93.0</b>	<b>94.5</b>	<b>家具・家事用品</b>
82.6	79.4	78.8	78.2	81.4	81.3	85.2	家庭用耐久財
90.5	90.1	90.2	89.9	90.1	90.0	89.5	室内装備品
117.8	117.8	123.7	130.6	130.4	130.1	130.7	寝具類
92.3	92.3	92.3	92.9	92.9	94.3	94.3	家事雑貨
100.7	101.4	101.4	100.4	100.9	100.2	101.1	家事用消耗品
99.6	99.6	99.6	99.6	99.6	99.6	99.6	家事サ - ビス
<b>103.7</b>	<b>101.5</b>	<b>104.7</b>	<b>105.1</b>	<b>105.4</b>	<b>105.9</b>	<b>102.2</b>	<b>被服及び履物</b>
102.9	100.4	105.3	105.0	105.5	105.9	98.7	衣料
97.3	97.3	97.3	97.3	97.3	97.3	97.3	和服
103.7	100.8	106.3	106.0	106.5	107.0	98.9	洋服
110.5	107.0	110.0	111.7	112.7	113.8	112.5	シャツ・セーター・下着類
116.1	111.8	115.5	116.8	118.4	118.9	117.7	シャツ・セ-タ-類
95.7	94.3	95.4	98.3	97.5	100.2	98.6	下着類
96.0	96.0	96.0	96.0	96.0	96.0	99.3	履物類
96.4	95.2	97.5	97.5	94.4	93.8	88.7	他の被服
101.0	101.0	101.0	101.0	101.0	101.0	101.0	被服関連サ - ビス
<b>97.5</b>	<b>97.1</b>	<b>96.8</b>	<b>96.8</b>	<b>97.4</b>	<b>97.1</b>	<b>97.1</b>	<b>保健医療</b>
92.7	91.7	90.8	90.1	92.0	91.7	91.5	医薬品
96.2	95.6	95.1	96.2	96.7	95.7	96.0	保健医療用品・器具
100.3	100.3	100.3	100.3	100.3	100.3	100.3	保健医療サ - ビス
<b>103.4</b>	<b>104.9</b>	<b>104.7</b>	<b>103.8</b>	<b>103.7</b>	<b>103.5</b>	<b>103.4</b>	<b>交通通信</b>
101.9	104.1	100.5	100.6	100.3	101.1	100.0	交通
105.8	107.8	107.8	106.5	106.3	105.9	105.9	自動車等関係費
98.6	98.7	98.6	98.6	98.6	98.6	98.7	通信
<b>96.2</b>	<b>96.2</b>	<b>96.2</b>	<b>96.2</b>	<b>96.2</b>	<b>96.2</b>	<b>96.2</b>	<b>教育</b>
94.1	94.1	94.1	94.1	94.1	94.1	94.1	授業料等
106.6	106.6	106.6	106.6	106.6	106.6	106.6	教科書・学習参考教材
100.8	100.8	100.8	100.8	100.8	100.8	100.8	補習教育
<b>93.7</b>	<b>95.4</b>	<b>93.8</b>	<b>94.0</b>	<b>93.2</b>	<b>93.6</b>	<b>93.0</b>	<b>教養娯楽</b>
63.0	65.8	64.2	64.3	60.6	60.7	61.1	教養娯楽用耐久財
99.0	99.0	99.1	98.6	98.4	99.6	99.7	教養娯楽用品
100.9	101.1	101.1	101.0	101.0	101.0	101.3	書籍・他の印刷物
98.2	100.8	98.1	98.6	98.1	98.4	96.9	教養娯楽サ - ビス
<b>101.3</b>	<b>101.2</b>	<b>101.3</b>	<b>104.0</b>	<b>103.9</b>	<b>104.1</b>	<b>103.8</b>	<b>諸雑費</b>
98.1	98.1	98.1	98.1	98.1	98.1	98.1	理美容サ - ビス
98.1	97.7	97.8	98.2	97.6	97.8	96.8	理美容用品
104.7	104.5	105.5	104.6	105.2	106.2	105.9	身の回り用品
126.2	126.2	126.2	126.2	126.2	126.2	126.2	たばこ
100.0	100.0	100.0	106.5	106.5	106.5	106.6	他の諸雑費
94.6	97.3	96.3	101.6	98.5	101.8	105.8	(別掲項目)
103.7	110.6	108.8	105.7	97.7	103.5	104.5	生鮮食品
84.0	87.2	97.4	105.3	101.2	99.2	104.8	生鮮魚介
103.0	99.2	76.6	88.7	94.1	104.8	109.7	生鮮野菜
100.9	101.0	101.0	100.9	100.9	101.1	100.9	生鮮果物
100.4	99.8	99.9	99.3	99.5	100.0	100.1	生鮮食品を除く総合
100.2	100.5	100.4	100.6	100.4	100.8	100.8	生鮮食品を除く食料
111.4	113.6	113.7	112.5	112.2	111.9	111.8	持家の帰属家賃を除く総合
99.5	99.5	99.4	99.7	99.7	99.8	99.5	エネルギー
97.7	97.7	97.7	97.7	97.7	97.9	97.9	食料(酒類を除く)及びエネルギーを除く総合
94.2	96.1	94.2	94.4	93.5	94.0	93.3	教育関係費
98.1	98.2	98.2	98.2	98.1	98.1	98.1	教養娯楽関係費
							情報通信関係費

## 6 前月比の推移

中分類	H25年 1	2	3	4	5	6	7	8	9	10	11	12	H26年 1
<b>総合</b>	<b>0.3</b>	<b>0.0</b>	<b>0.0</b>	<b>0.2</b>	<b>0.1</b>	<b>-0.1</b>	<b>0.5</b>	<b>0.3</b>	<b>-0.1</b>	<b>0.2</b>	<b>-0.1</b>	<b>0.3</b>	<b>0.0</b>
<b>食料</b>	<b>1.9</b>	<b>-1.1</b>	<b>-0.5</b>	<b>-0.4</b>	<b>0.7</b>	<b>-0.5</b>	<b>1.4</b>	<b>0.0</b>	<b>-0.1</b>	<b>0.4</b>	<b>-0.4</b>	<b>1.1</b>	<b>0.7</b>
穀類	-0.2	2.1	0.9	-0.2	2.2	-1.2	0.5	-2.1	1.0	-1.4	-0.6	-1.2	-0.4
魚介類	5.3	-5.6	4.0	-2.7	-2.4	4.3	5.4	4.2	-1.0	-2.7	-5.7	4.4	-0.5
肉類	0.2	-2.1	-5.5	4.9	-0.2	-3.7	3.9	-2.3	-0.8	-3.6	4.6	2.3	-0.6
乳卵類	-3.0	-0.1	-1.3	0.8	-1.9	0.0	-0.5	0.0	-0.5	0.4	4.5	5.9	0.3
野菜・海藻	10.1	-5.0	-5.3	-2.1	3.0	-5.9	6.0	2.3	7.2	4.8	-2.5	-1.1	3.7
果物	2.6	-0.3	0.8	-6.1	3.9	8.0	-5.5	-3.6	-21.9	15.0	5.9	10.9	4.5
油脂・調味料	1.5	-1.7	1.2	-0.9	-0.4	0.6	1.0	0.9	-1.3	1.9	1.0	-0.9	0.3
菓子類	-1.1	0.6	0.5	0.8	0.0	-0.9	2.3	-1.6	0.0	-0.1	0.4	0.1	-0.1
調理食品	3.7	0.1	0.2	-0.7	2.4	0.2	-1.1	0.6	0.4	-0.7	-2.9	0.8	1.1
飲料	-0.4	0.8	-0.5	-0.3	0.2	-1.9	-0.3	0.1	1.9	1.0	-2.3	1.2	0.5
酒類	-0.5	-0.3	1.1	0.0	-0.1	-0.1	0.1	-0.8	0.6	0.6	0.1	-1.2	1.3
外食	0.0	0.0	0.0	0.0	0.4	0.0	0.0	0.0	0.0	0.0	0.1	0.0	0.0
<b>住居</b>	<b>0.0</b>	<b>0.0</b>	<b>0.0</b>	<b>0.1</b>	<b>-0.6</b>	<b>0.0</b>	<b>0.0</b>	<b>0.0</b>	<b>-0.1</b>	<b>0.0</b>	<b>0.2</b>	<b>0.0</b>	<b>0.0</b>
家賃	0.0	0.0	0.0	0.1	0.0	0.0	0.0	0.0	0.0	0.0	0.0	0.0	0.0
設備修繕・維持	0.0	-0.2	0.0	0.0	-3.9	0.5	0.0	0.0	-0.9	-0.2	1.3	0.0	0.0
<b>光熱・水道</b>	<b>0.0</b>	<b>0.3</b>	<b>0.0</b>	<b>0.5</b>	<b>0.8</b>	<b>0.5</b>	<b>0.4</b>	<b>0.3</b>	<b>0.0</b>	<b>-0.1</b>	<b>-0.1</b>	<b>-0.1</b>	<b>-0.1</b>
電気代	-0.4	-0.1	0.1	1.0	1.8	1.3	0.8	0.4	0.0	-0.3	-0.4	-0.2	-0.3
ガス代	0.0	-0.3	0.0	0.3	0.0	0.0	0.0	0.0	0.0	0.0	0.0	0.0	0.0
他の光熱	2.7	5.8	0.0	-0.7	0.0	-1.0	0.0	1.5	0.0	0.0	1.3	0.0	0.0
上下水道料	0.0	0.0	0.0	0.0	0.0	0.0	0.0	0.0	0.0	0.0	0.0	0.0	0.0
<b>家具・家事用品</b>	<b>-1.4</b>	<b>3.7</b>	<b>-0.4</b>	<b>-0.2</b>	<b>-1.6</b>	<b>-0.4</b>	<b>1.0</b>	<b>-1.1</b>	<b>0.2</b>	<b>0.0</b>	<b>1.3</b>	<b>0.1</b>	<b>1.6</b>
家庭用耐久財	-3.5	12.2	-1.0	0.7	-4.1	-2.5	0.7	-4.0	-0.7	-0.7	4.1	-0.1	4.7
室内装備品	-1.9	-4.1	-0.3	-0.1	-0.1	4.1	-0.9	-0.4	0.2	-0.4	0.3	-0.2	-0.6
寝具類	-1.5	3.4	-2.3	-5.8	0.6	0.0	8.8	0.0	5.0	5.6	-0.1	-0.2	0.5
家事雑貨	-0.7	0.0	0.9	0.0	-1.0	-0.5	0.0	0.0	0.0	0.7	0.0	1.5	0.0
家事用消耗品	0.5	1.5	-0.2	0.0	-0.4	0.3	1.4	0.6	0.1	-1.1	0.5	-0.6	0.9
家事サ - ビス	0.0	0.0	0.0	-0.2	0.0	0.0	0.0	0.0	0.0	0.0	0.0	0.0	0.0
<b>被服及び履物</b>	<b>-1.5</b>	<b>0.2</b>	<b>0.0</b>	<b>1.9</b>	<b>0.1</b>	<b>-0.1</b>	<b>-1.3</b>	<b>-2.2</b>	<b>3.2</b>	<b>0.4</b>	<b>0.3</b>	<b>0.5</b>	<b>-3.4</b>
衣料	-2.6	-0.6	5.2	-0.9	0.0	0.0	-1.1	-2.4	4.8	-0.3	0.5	0.4	-6.8
和服	0.0	0.0	0.0	0.0	0.0	0.0	0.0	0.0	0.0	0.0	0.0	0.0	0.0
洋服	-2.9	-0.7	5.9	-1.0	0.0	0.0	-1.2	-2.7	5.4	-0.3	0.5	0.4	-7.6
シャツ・セーター・下着類	-0.7	3.0	-8.5	8.4	0.5	-0.5	-1.7	-3.2	2.8	1.6	0.8	1.0	-1.1
シャツ・セーター類	-1.7	3.6	-11.2	11.0	0.6	-0.6	-1.0	-3.8	3.3	1.2	1.3	0.4	-1.0
下着類	2.3	1.1	0.1	1.0	0.0	-0.2	-3.7	-1.4	1.2	3.0	-0.7	2.8	-1.6
履物類	0.0	0.0	0.0	0.0	0.0	0.0	-2.0	0.0	0.0	0.0	0.0	0.0	3.4
他の被服	-1.9	-7.5	7.1	-2.5	-0.4	0.9	-0.8	-1.2	2.4	0.0	-3.1	-0.7	-5.4
被服関連サ - ビス	0.0	0.0	0.0	0.0	0.0	0.0	0.0	0.0	0.0	0.0	0.0	0.0	0.0
<b>保健医療</b>	<b>0.0</b>	<b>0.4</b>	<b>-0.1</b>	<b>0.0</b>	<b>0.2</b>	<b>-0.1</b>	<b>-0.2</b>	<b>-0.4</b>	<b>-0.4</b>	<b>0.1</b>	<b>0.6</b>	<b>-0.3</b>	<b>0.0</b>
医薬品	0.5	1.3	-2.1	-0.4	1.4	0.3	0.2	-1.0	-1.0	-0.7	2.0	-0.3	-0.2
保健医療用品・器具	-0.6	0.6	1.9	0.5	-0.7	-0.6	-1.0	-0.6	-0.6	1.2	0.5	-1.0	0.3
保健医療サ - ビス	0.1	0.0	0.0	0.0	0.0	0.0	0.0	0.0	0.0	0.0	0.0	0.0	0.0
<b>交通通信</b>	<b>0.2</b>	<b>0.7</b>	<b>0.5</b>	<b>0.3</b>	<b>0.1</b>	<b>-0.2</b>	<b>0.4</b>	<b>1.4</b>	<b>-0.2</b>	<b>-0.8</b>	<b>-0.1</b>	<b>-0.2</b>	<b>-0.1</b>
交通	-0.9	0.1	1.1	-0.9	0.1	-0.4	1.6	2.2	-3.4	0.0	-0.3	0.8	-1.0
自動車等関係費	0.3	1.0	0.6	0.7	-0.4	-0.2	0.4	1.9	0.0	-1.2	-0.2	-0.4	0.0
通信	0.0	0.0	-0.1	-0.3	1.2	0.0	-0.1	0.1	-0.1	0.0	0.0	0.0	0.1
<b>教育</b>	<b>0.0</b>	<b>0.0</b>	<b>0.0</b>	<b>0.2</b>	<b>0.0</b>	<b>0.0</b>	<b>0.0</b>	<b>0.0</b>	<b>0.0</b>	<b>0.0</b>	<b>0.0</b>	<b>0.0</b>	<b>0.0</b>
授業料等	0.0	0.0	0.0	0.1	0.0	0.0	0.0	0.0	0.0	0.0	0.0	0.0	0.0
教科書・学習参考教材	0.0	0.0	0.0	3.8	0.0	0.0	0.0	0.0	0.0	0.0	0.0	0.0	0.0
補習教育	0.0	0.0	0.0	0.0	0.0	0.0	0.0	0.0	0.0	0.0	0.0	0.0	0.0
<b>教養娯楽</b>	<b>-1.1</b>	<b>0.3</b>	<b>0.5</b>	<b>0.7</b>	<b>0.0</b>	<b>0.0</b>	<b>0.7</b>	<b>1.8</b>	<b>-1.6</b>	<b>0.2</b>	<b>-0.9</b>	<b>0.4</b>	<b>-0.6</b>
教養娯楽用耐久財	-3.9	2.4	5.9	-0.1	-1.1	1.3	0.9	4.4	-2.4	0.1	-5.7	0.2	0.6
教養娯楽用品	-0.9	1.2	-0.4	0.0	0.5	-0.3	0.4	-0.1	0.1	-0.4	-0.3	1.3	0.1
書籍・他の印刷物	0.0	-0.1	0.0	0.0	0.0	0.1	-0.1	0.1	0.0	0.0	0.0	0.0	0.2
教養娯楽サ - ビス	-1.1	-0.4	0.0	1.4	0.0	-0.1	1.1	2.7	-2.7	0.5	-0.5	0.2	-1.5
<b>諸雑費</b>	<b>0.1</b>	<b>0.0</b>	<b>0.7</b>	<b>0.1</b>	<b>0.0</b>	<b>-0.3</b>	<b>0.1</b>	<b>-0.1</b>	<b>0.1</b>	<b>2.7</b>	<b>-0.1</b>	<b>0.1</b>	<b>-0.2</b>
理美容サ - ビス	0.0	0.0	0.0	0.0	0.0	0.0	0.0	0.0	0.0	0.0	0.0	0.0	0.0
理美容用品	0.3	0.3	1.8	0.5	-0.1	-1.1	-0.2	-0.4	0.1	0.4	-0.6	0.2	-1.1
身の回り用品	0.0	-0.6	3.1	0.0	0.0	0.0	1.1	-0.2	1.0	-0.9	0.5	1.0	-0.3
たばこ	0.0	0.0	0.0	0.0	0.0	0.0	0.0	0.0	0.0	0.0	0.0	0.0	0.0
他の諸雑費	0.0	0.0	0.0	0.0	0.0	0.0	0.0	0.0	0.0	6.5	0.0	0.0	0.1
(別掲項目)													
生鮮食品	10.8	-6.3	-1.8	-4.6	1.6	-0.4	6.0	2.9	-1.1	5.6	-3.1	3.4	3.9
生鮮魚介	9.6	-8.6	6.1	-4.8	-4.6	5.6	9.4	6.7	-1.6	-2.8	-7.6	5.9	1.0
生鮮野菜	16.7	-7.7	-8.9	-3.4	5.1	-10.2	11.5	3.8	11.7	8.2	-3.9	-2.0	5.7
生鮮果物	2.7	-0.3	0.8	-6.3	4.1	8.3	-5.7	-3.7	-22.7	15.7	6.1	11.3	4.7
生鮮食品を除く総合	-0.2	0.3	0.1	0.4	0.0	-0.1	0.2	0.2	-0.1	-0.1	0.0	0.2	-0.2
生鮮食品を除く食料	0.2	-0.1	-0.3	0.4	0.5	-0.6	0.5	-0.5	0.1	-0.6	0.1	0.6	0.1
持家の帰属家賃を除く総合	0.3	0.0	0.0	0.2	0.1	-0.2	0.6	0.3	-0.1	0.2	-0.1	0.3	0.0
エネルギー	0.4	1.3	0.7	-0.2	0.3	0.3	0.9	2.0	0.1	-1.0	-0.2	-0.3	-0.1
食料(酒類を除く)及びエネルギーを除く総合	-0.4	0.2	0.2	0.4	-0.2	0.0	0.1	0.1	-0.1	0.2	0.0	0.1	-0.3
教育関係費	0.0	-0.1	0.1	0.1	0.0	0.0	0.0	0.0	0.0	0.0	0.0	0.1	0.0
教養娯楽関係費	-1.2	0.3	0.6	0.6	0.1	0.0	0.9	2.0	-2.0	0.1	-0.9	0.6	-0.8
情報通信関係費	0.0	0.0	0.0	0.0	0.0	0.0	0.0	0.1	0.0	0.0	0.0	0.0	0.0

7 前年同月比の推移

中分類	H25年 1	2	3	4	5	6	7	8	9	10	11	12	H26年 1
<b>総合</b>	<b>-0.3</b>	<b>-0.1</b>	<b>-0.4</b>	<b>-0.1</b>	<b>0.1</b>	<b>0.3</b>	<b>0.8</b>	<b>0.8</b>	<b>0.6</b>	<b>0.8</b>	<b>1.0</b>	<b>1.4</b>	<b>1.1</b>
<b>食料</b>	<b>-1.0</b>	<b>-1.7</b>	<b>-2.7</b>	<b>-2.6</b>	<b>-1.9</b>	<b>-2.1</b>	<b>1.0</b>	<b>0.5</b>	<b>0.5</b>	<b>0.9</b>	<b>1.3</b>	<b>2.3</b>	<b>1.2</b>
穀類	0.6	3.8	3.8	3.5	6.4	4.8	4.4	1.4	2.6	0.0	-1.0	-0.3	-0.6
魚介類	0.6	0.1	2.0	-7.5	-5.7	-2.9	4.1	5.1	2.3	4.5	4.7	6.6	0.7
肉類	7.2	2.0	-5.4	1.4	-1.6	-6.2	-2.6	-3.9	-3.7	-6.2	-5.6	-2.9	-3.6
乳卵類	-1.0	0.1	-2.5	-1.4	-3.6	-3.9	-4.1	-4.3	-3.4	-4.9	0.1	4.0	7.4
野菜・海藻	-5.5	-10.6	-14.2	-14.0	-9.3	-9.8	1.0	1.0	7.4	12.1	13.0	10.3	3.9
果物	-7.7	-6.2	-5.4	0.2	-8.1	-4.8	9.3	1.3	-11.9	-4.2	2.4	4.5	6.4
油脂・調味料	3.8	2.7	3.1	1.6	1.9	2.0	3.5	5.5	2.2	2.5	3.7	2.8	1.6
菓子類	-2.6	-2.5	0.0	1.3	0.8	-1.5	0.7	-0.1	-1.0	-1.1	-0.1	0.9	2.0
調理食品	-3.6	-3.3	-2.9	-3.5	-1.7	-0.1	-1.4	-0.1	-0.2	-0.7	-2.0	2.8	0.3
飲料	0.5	1.0	0.4	1.1	1.8	-0.3	-1.1	-1.0	0.0	0.4	-1.3	-0.5	0.4
酒類	-2.6	-1.7	-0.8	-0.8	0.7	0.2	0.4	-0.2	-0.1	-0.4	0.6	-0.5	1.2
外食	-0.5	-0.5	-2.4	-2.1	-1.9	-0.8	0.5	0.6	0.6	0.4	0.5	0.5	0.5
<b>住居</b>	<b>2.9</b>	<b>2.8</b>	<b>2.9</b>	<b>3.4</b>	<b>2.8</b>	<b>2.8</b>	<b>-0.2</b>	<b>-0.5</b>	<b>-0.7</b>	<b>-0.8</b>	<b>-0.6</b>	<b>-0.6</b>	<b>-0.6</b>
家賃	3.6	3.6	3.7	3.7	3.7	3.6	0.2	0.2	0.2	0.0	0.0	0.0	0.0
設備修繕・維持	-1.1	-1.8	-1.3	1.7	-2.3	-1.8	-2.1	-4.7	-5.6	-5.0	-3.9	-3.5	-3.5
<b>光熱・水道</b>	<b>0.7</b>	<b>1.0</b>	<b>0.5</b>	<b>0.6</b>	<b>1.5</b>	<b>2.2</b>	<b>2.3</b>	<b>2.0</b>	<b>2.0</b>	<b>2.4</b>	<b>2.5</b>	<b>2.6</b>	<b>2.4</b>
電気代	0.2	0.1	0.0	0.6	2.4	3.1	3.2	2.1	2.7	3.3	3.9	4.1	4.3
ガス代	1.7	1.3	1.2	1.5	1.6	1.4	0.9	1.2	0.9	0.9	0.0	0.0	0.0
他の光熱	4.1	9.7	3.1	0.0	0.7	6.8	8.9	10.5	9.0	9.0	10.5	9.8	6.9
上下水道料	0.0	0.0	0.0	0.0	0.0	0.0	0.0	0.0	0.0	0.0	0.0	0.0	0.0
<b>家具・家事用品</b>	<b>-7.2</b>	<b>-2.6</b>	<b>-1.0</b>	<b>-1.0</b>	<b>-3.2</b>	<b>-3.5</b>	<b>-0.4</b>	<b>-0.6</b>	<b>-1.4</b>	<b>-1.1</b>	<b>0.0</b>	<b>1.2</b>	<b>4.2</b>
家庭用耐久財	-21.0	-8.3	-5.2	-4.7	-8.4	-8.1	-2.3	-0.5	-4.1	-6.1	-3.6	0.1	8.6
室内装備品	3.4	0.7	0.6	1.8	1.9	0.4	-4.8	-5.5	-5.9	-1.1	1.9	-4.0	-2.7
寝具類	5.2	8.9	4.8	0.5	-3.5	-7.3	10.4	0.1	6.5	12.3	11.6	13.3	15.5
家事雑貨	0.6	0.1	0.2	0.1	-3.2	-4.1	-1.3	-1.9	-1.9	-1.1	-0.6	0.8	1.5
家事用消耗品	-3.0	-1.9	1.4	1.4	0.7	1.3	2.2	2.4	2.0	1.4	1.4	2.5	3.0
家事サ・ビス	0.0	0.0	0.0	-0.2	-0.2	-0.2	-0.2	-0.2	-0.2	-0.2	-0.2	-0.2	-0.2
<b>被服及び履物</b>	<b>0.2</b>	<b>1.8</b>	<b>-0.7</b>	<b>1.8</b>	<b>2.2</b>	<b>0.7</b>	<b>2.0</b>	<b>1.0</b>	<b>2.3</b>	<b>2.3</b>	<b>1.8</b>	<b>1.3</b>	<b>-0.7</b>
衣料	-2.5	2.3	0.8	0.3	0.9	0.4	1.4	1.2	4.0	3.2	2.8	2.7	-1.7
和服	0.0	0.0	0.0	0.0	0.0	0.0	0.0	0.0	0.0	0.0	0.0	0.0	0.0
洋服	-2.8	2.6	0.9	0.4	1.0	0.5	1.6	1.3	4.5	3.5	3.2	3.0	-2.0
シャツ・セーター・下着類	6.5	5.7	-3.3	4.7	7.6	3.8	5.8	2.5	2.2	3.4	3.7	2.7	2.3
シャツ・セ-タ-類	10.1	8.2	-3.2	5.1	7.1	2.7	7.1	2.4	2.6	3.5	4.0	1.8	2.5
下着類	-3.4	-1.7	-3.4	3.2	9.1	7.3	1.9	2.9	0.9	3.0	2.6	5.4	1.4
履物類	-6.9	-6.9	-3.4	1.7	-3.4	-4.9	-2.0	-2.0	-2.0	-2.0	-2.0	-2.0	1.3
他の被服	4.0	-1.2	3.8	0.1	-1.2	-0.5	-1.9	-1.6	0.3	0.9	-5.8	-8.1	-11.3
被服関連サ・ビス	0.0	0.0	0.0	0.0	0.0	0.0	0.0	0.0	0.0	0.0	0.0	0.0	0.0
<b>保健医療</b>	<b>-0.8</b>	<b>-0.4</b>	<b>-0.7</b>	<b>-1.4</b>	<b>-0.6</b>	<b>-0.8</b>	<b>-0.6</b>	<b>-0.8</b>	<b>-1.4</b>	<b>-1.5</b>	<b>-0.4</b>	<b>0.0</b>	<b>0.0</b>
医薬品	-2.9	-0.3	-3.0	-4.3	-2.1	-1.9	-1.7	-3.0	-4.3	-4.9	-1.0	0.2	-0.5
保健医療用品・器具	-1.3	-2.1	-0.7	-1.6	-0.6	-1.8	-0.9	-0.7	-1.6	-1.8	-1.0	-0.4	0.5
保健医療サ・ビス	0.3	0.3	0.3	0.1	0.1	0.1	0.1	0.1	0.1	0.1	0.1	0.1	0.0
<b>交通通信</b>	<b>-0.7</b>	<b>0.5</b>	<b>-0.4</b>	<b>-0.5</b>	<b>0.4</b>	<b>1.6</b>	<b>2.6</b>	<b>3.5</b>	<b>2.6</b>	<b>1.5</b>	<b>2.2</b>	<b>1.9</b>	<b>1.7</b>
交通	-1.1	0.5	0.4	0.0	-0.1	-0.1	0.0	-0.5	0.1	0.1	0.1	-0.1	-0.3
自動車等関係費	0.5	1.7	-0.1	0.1	1.2	3.0	4.4	5.9	4.4	2.6	3.2	2.7	2.4
通信	-3.2	-2.4	-1.3	-2.2	-1.3	-1.2	-0.9	-0.8	-0.9	-0.8	0.7	0.7	0.7
<b>教育</b>	<b>0.3</b>	<b>0.3</b>	<b>0.3</b>	<b>0.2</b>	<b>0.2</b>	<b>0.2</b>	<b>0.2</b>	<b>0.2</b>	<b>0.2</b>	<b>0.2</b>	<b>0.2</b>	<b>0.2</b>	<b>0.2</b>
授業料等	0.2	0.2	0.2	0.1	0.1	0.1	0.1	0.1	0.1	0.1	0.1	0.1	0.1
教科書・学習参考教材	2.6	2.6	2.6	3.8	3.8	3.8	3.8	3.8	3.8	3.8	3.8	3.8	3.8
補習教育	0.0	0.0	0.0	0.0	0.0	0.0	0.0	0.0	0.0	0.0	0.0	0.0	0.0
<b>教養娯楽</b>	<b>-2.3</b>	<b>-2.2</b>	<b>-1.5</b>	<b>-1.8</b>	<b>-1.8</b>	<b>-0.3</b>	<b>-1.0</b>	<b>-0.1</b>	<b>0.1</b>	<b>0.2</b>	<b>-0.2</b>	<b>0.9</b>	<b>1.5</b>
教養娯楽用耐久財	-10.0	-19.5	-6.4	-11.2	-7.4	-1.5	-4.0	8.4	7.9	6.7	-1.3	1.5	6.3
教養娯楽用品	-1.8	3.0	1.4	3.0	2.0	5.3	2.6	1.9	3.0	1.3	0.5	1.1	2.2
書籍・他の印刷物	0.5	0.4	0.4	0.3	0.2	0.3	0.2	0.0	0.1	0.0	0.1	0.0	0.2
教養娯楽サ・ビス	-1.8	-1.5	-2.5	-2.5	-3.0	-2.7	-2.5	-2.6	-2.6	-1.4	-0.4	1.0	0.6
<b>諸雑費</b>	<b>-2.5</b>	<b>-2.0</b>	<b>-1.6</b>	<b>0.6</b>	<b>0.7</b>	<b>0.3</b>	<b>0.4</b>	<b>0.4</b>	<b>0.5</b>	<b>3.6</b>	<b>3.3</b>	<b>3.5</b>	<b>3.1</b>
理美容サ・ビス	-0.7	-0.7	-0.7	-0.7	-0.7	0.0	0.0	0.0	0.0	0.0	0.0	0.0	0.0
理美容用品	-1.2	0.3	1.8	2.1	2.2	0.0	0.3	0.1	0.1	1.9	0.3	1.1	-0.3
身の回り用品	-0.2	0.8	1.9	2.7	2.7	2.7	3.8	3.7	4.7	5.0	5.6	5.1	4.7
たばこ	0.0	0.0	0.0	0.0	0.0	0.0	0.0	0.0	0.0	0.0	0.0	0.0	0.0
他の諸雑費	-4.8	-4.8	-4.8	-0.1	-0.1	-0.1	-0.1	-0.1	-0.1	6.4	6.4	6.5	6.6
(別掲項目)													
生鮮食品	-5.9	-8.3	-9.6	-13.7	-11.4	-10.5	4.8	3.5	3.3	10.5	12.9	12.3	5.3
生鮮魚介	1.8	3.4	6.5	-11.4	-9.5	-6.3	5.0	6.3	1.9	7.3	7.7	11.4	2.6
生鮮野菜	-9.9	-16.1	-21.7	-22.0	-14.3	-17.0	1.7	2.3	12.5	21.0	22.8	17.7	6.6
生鮮果物	-7.8	-6.3	-5.5	0.4	-8.4	-5.3	9.7	1.4	-12.3	-4.3	2.5	4.7	6.7
生鮮食品を除く総合	-0.1	0.3	0.0	0.5	0.6	0.8	0.6	0.6	0.5	0.3	0.6	1.0	0.9
生鮮食品を除く食料	0.1	-0.3	-1.2	-0.2	0.0	-0.4	0.3	-0.1	-0.1	-1.0	-0.8	0.4	0.3
持家の帰属家賃を除く総合	-1.1	-0.7	-1.2	-0.8	-0.6	-0.3	0.9	0.8	0.7	0.9	1.2	1.7	1.3
エネルギー	1.4	2.9	0.7	-0.6	1.4	3.8	5.4	6.1	4.7	3.9	4.4	4.2	3.7
食料(酒類を除く)及びエネルギーを除く総合	-0.4	0.1	0.3	0.9	0.7	0.8	0.1	0.0	0.1	0.2	0.4	0.6	0.7
教育関係費	0.4	0.6	0.5	0.5	0.5	0.5	0.5	0.5	0.5	0.5	0.5	0.2	0.3
教養娯楽関係費	-2.3	-2.0	-1.4	-1.6	-1.6	-0.1	-0.8	0.0	0.2	0.3	-0.1	1.0	1.4
情報通信関係費	-1.5	-1.6	-1.5	-1.5	-1.5	-1.5	-1.5	-1.4	-1.4	-0.7	-0.7	0.0	0.0

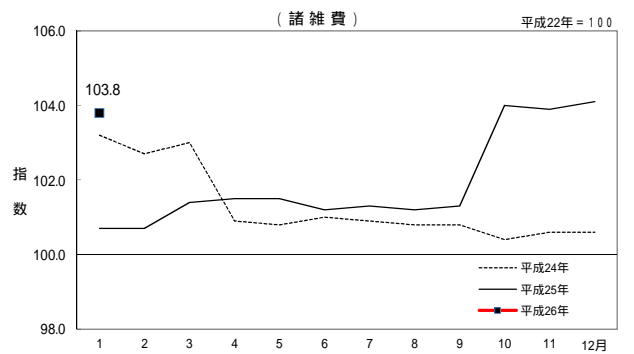
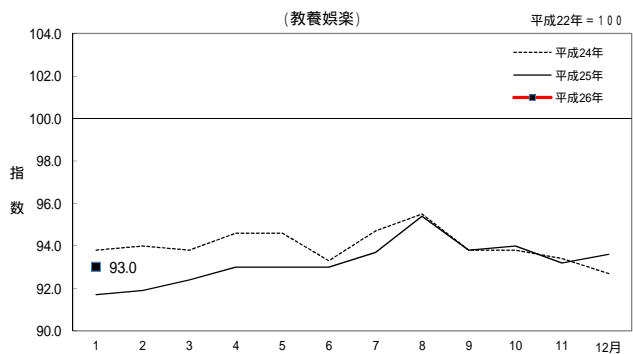
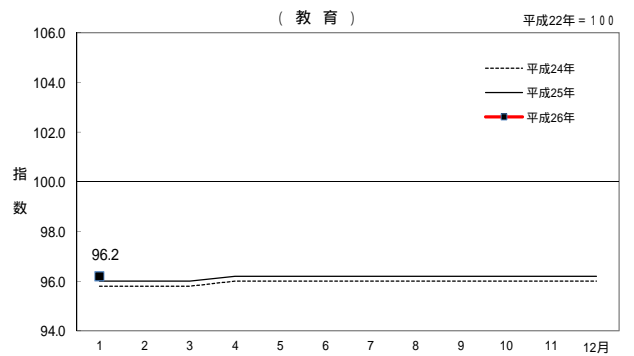
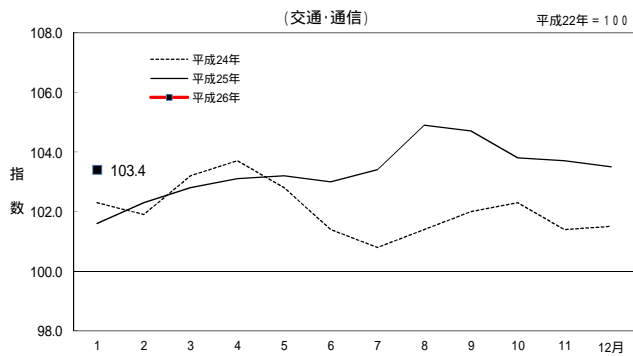
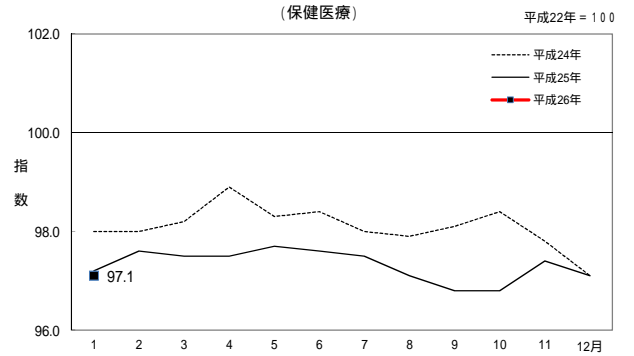
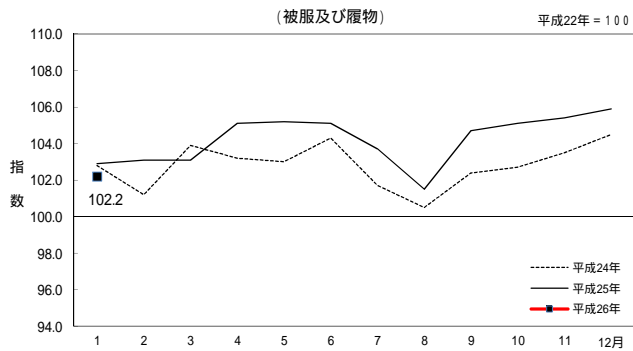
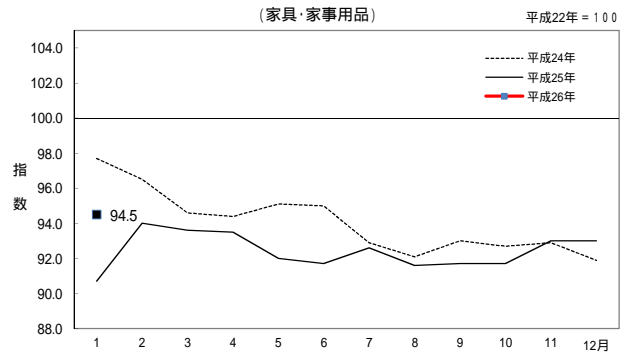
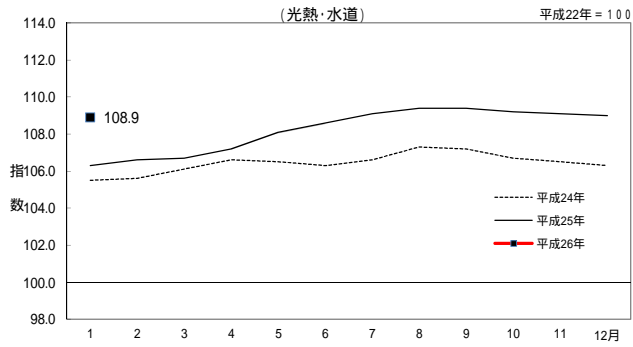
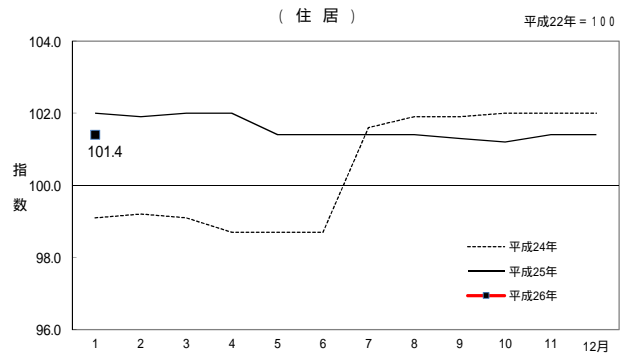
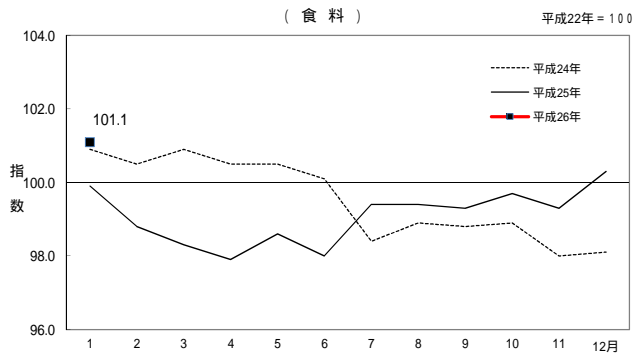
8 中分類別寄与度

平成22年 = 100

費目	ウエイト	平成25年12月		平成26年1月			寄与度差
		前年同月比(%)	前年同月比寄与度	指数	前年同月比(%)	前年同月比寄与度	
<b>総合</b>	<b>10000</b>	<b>1.4</b>		<b>101.1</b>	<b>1.1</b>		<b>-</b>
<b>食料</b>	<b>2583</b>	<b>2.3</b>	<b>2.30</b>	<b>101.1</b>	<b>1.2</b>	<b>0.30</b>	<b>-2.00</b>
穀類	235	-0.3	-0.30	98.9	-0.6	-0.01	0.29
魚介類	240	6.6	6.60	101.0	0.7	0.02	-6.58
肉類	229	-2.9	-2.90	101.1	-3.6	-0.09	2.81
乳卵類	112	4.0	4.00	104.5	7.4	0.08	-3.92
野菜・海草	307	10.3	10.30	103.4	3.9	0.12	-10.18
果物	105	4.5	4.50	109.1	6.4	0.07	-4.43
油脂・調味料	123	2.8	2.80	106.0	1.6	0.02	-2.78
菓子類	234	0.9	0.90	96.1	2.0	0.04	-0.86
調理食品	277	2.8	2.80	99.4	0.3	0.01	-2.79
飲料	135	-0.5	-0.50	101.6	0.4	0.01	0.51
酒類	154	-0.5	-0.50	97.9	1.2	0.02	0.52
外食	432	0.5	0.50	101.1	0.5	0.02	-0.48
<b>住居</b>	<b>2036</b>	<b>-0.6</b>	<b>-0.60</b>	<b>101.4</b>	<b>-0.6</b>	<b>-0.11</b>	<b>0.49</b>
家賃	1724	0.0	0.00	102.4	0.0	0.00	0.00
設備修繕・維持	312	-3.5	-3.50	96.2	-3.5	-0.11	3.39
<b>光熱・水道</b>	<b>839</b>	<b>2.6</b>	<b>2.60</b>	<b>108.9</b>	<b>2.4</b>	<b>0.22</b>	<b>-2.38</b>
電気代	385	4.1	4.10	110.3	4.3	0.17	-3.93
ガス代	195	0.0	0.00	105.6	0.0	0.00	0.00
他の光熱	51	9.8	9.80	130.7	6.9	0.04	-9.76
上下水道料	208	0.0	0.00	104.1	0.0	0.00	0.00
<b>家具・家事用品</b>	<b>358</b>	<b>1.2</b>	<b>1.20</b>	<b>94.5</b>	<b>4.2</b>	<b>0.14</b>	<b>-1.06</b>
家庭用耐久財	121	0.1	0.10	85.2	8.6	0.08	-0.02
室内装備品	40	-4.0	-4.00	89.5	-2.7	-0.01	3.99
寝具類	18	13.3	13.30	130.7	15.5	0.03	-13.27
家事雑貨	69	0.8	0.80	94.3	1.5	0.01	-0.79
家事用消耗品	83	2.5	2.50	101.1	3.0	0.02	-2.48
家事サ - ビス	26	-0.2	-0.20	99.6	-0.2	0.00	0.20
<b>被服及び履物</b>	<b>431</b>	<b>1.3</b>	<b>1.30</b>	<b>102.2</b>	<b>-0.7</b>	<b>-0.03</b>	<b>-1.33</b>
衣料	198	2.7	2.70	98.7	-1.7	-0.03	-2.73
和服	23	0.0	0.00	97.3	0.0	0.00	0.00
洋服	175	3.0	3.00	98.9	-2.0	-0.03	-3.03
シャツ・セーター・下着類	125	2.7	2.70	112.5	2.3	0.03	-2.67
シャツ・セ-タ-類	91	1.8	1.80	117.7	2.5	0.03	-1.77
下着類	34	5.4	5.40	98.6	1.4	0.00	-5.40
履物類	51	-2.0	-2.00	99.3	1.3	0.01	2.01
他の被服	30	-8.1	-8.10	88.7	-11.3	-0.03	8.07
被服関連サ - ビス	26	0.0	0.00	101.0	0.0	0.00	0.00
<b>保健医療</b>	<b>357</b>	<b>0.0</b>	<b>0.00</b>	<b>97.1</b>	<b>0.0</b>	<b>0.00</b>	<b>0.00</b>
医薬品	89	0.2	0.20	91.5	-0.5	0.00	-0.20
保健医療用品・器具	79	-0.4	-0.40	96.0	0.5	0.00	0.40
保健医療サ - ビス	189	0.1	0.10	100.3	0.0	0.00	-0.10
<b>交通通信</b>	<b>1560</b>	<b>1.9</b>	<b>1.90</b>	<b>103.4</b>	<b>1.7</b>	<b>0.27</b>	<b>-1.63</b>
交通	116	-0.1	-0.10	100.0	-0.3	0.00	0.10
自動車等関係費	994	2.7	2.70	105.9	2.4	0.24	-2.46
通信	450	0.7	0.70	98.7	0.7	0.03	-0.67
<b>教育</b>	<b>240</b>	<b>0.2</b>	<b>0.20</b>	<b>96.2</b>	<b>0.2</b>	<b>0.00</b>	<b>-0.20</b>
授業料等	173	0.1	0.10	94.1	0.1	0.00	-0.10
教科書・学習参考教材	9	3.8	3.80	106.6	3.8	0.00	-3.80
補習教育	59	0.0	0.00	100.8	0.0	0.00	0.00
<b>教養娯楽</b>	<b>1001</b>	<b>0.9</b>	<b>0.90</b>	<b>93.0</b>	<b>1.5</b>	<b>0.13</b>	<b>-0.77</b>
教養娯楽用耐久財	145	1.5	1.50	61.1	6.3	0.05	-1.45
教養娯楽用品	226	1.1	1.10	99.7	2.2	0.05	-1.05
書籍・他の印刷物	146	0.0	0.00	101.3	0.2	0.00	0.00
教養娯楽サ - ビス	483	1.0	1.00	96.9	0.6	0.03	-0.97
<b>諸雑費</b>	<b>596</b>	<b>3.5</b>	<b>3.50</b>	<b>103.8</b>	<b>3.1</b>	<b>0.19</b>	<b>-3.31</b>
理美容サ - ビス	106	0.0	0.00	98.1	0.0	0.00	0.00
理美容用品	145	1.1	1.10	96.8	-0.3	0.00	-1.10
身の回り用品	62	5.1	5.10	105.9	4.7	0.03	-5.07
たばこ	37	0.0	0.00	126.2	0.0	0.00	0.00
他の諸雑費	246	6.5	6.50	106.6	6.6	0.16	-6.34
(別掲項目)							
生鮮食品	442	12.3	12.30	105.8	5.3	0.24	-12.06
生鮮魚介	140	11.4	11.40	104.5	2.6	0.04	-11.36
生鮮野菜	201	17.7	17.70	104.8	6.6	0.13	-17.57
生鮮果物	101	4.7	4.70	109.7	6.7	0.07	-4.63
生鮮食品を除く総合	9558	1.0	1.00	100.9	0.9	0.87	-0.13
生鮮食品を除く食料	2141	0.4	0.40	100.1	0.3	0.07	-0.33
持家の 帰属家賃を除く総合	8638	1.7	1.70	100.8	1.3	1.12	-0.58
エネルギー	929	4.2	4.20	111.8	3.7	0.37	-3.83
食料(酒類を除く)及びエネルギーを除く総合	6643	0.6	0.60	99.5	0.7	0.46	-0.14
教育関係費	334	0.2	0.20	97.9	0.3	0.01	-0.19
教養娯楽関係費	1021	1.0	1.00	93.3	1.4	0.14	-0.86
情報通信関係費	531	0.0	0.00	98.1	0.0	0.00	0.00



## 9 10大費目別指数推移グラフ




< 追加参考資料 > 松江市消費者物価指数  
 主な別掲項目の指数別推移。

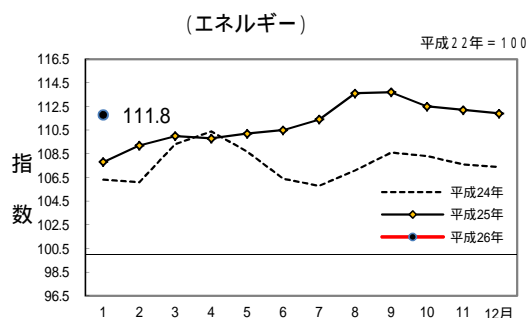
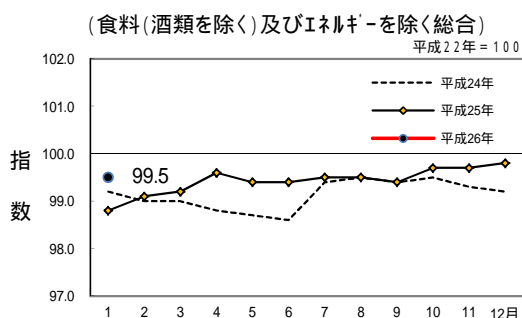
### 1 各指数の推移

- ・生鮮食品を除く総合は、前年同月比0.9%の上昇となり、10ヶ月連続の上昇となった。  
 (前月の上昇幅 = 1.0%の上昇)。
- ・食料(酒類を除く)及びエネルギーを除く総合は、前年同月比0.7%の上昇となった。  
 (前月の上昇幅 = 0.6%の上昇)。
- ・生鮮食品を除く食料は、前年同月比0.3%の上昇となった。  
 (前月の上昇幅 = 0.4%の上昇)。
- ・エネルギーは、前年同月比3.7%の上昇となり、9ヶ月連続の上昇となった。  
 (前月の上昇幅 = 4.2%の上昇)。

(注)エネルギー：電気代、都市ガス代、プロパンガス、灯油、ガソリン



### 2 「食料(酒類除く)及びエネルギーを除く総合」、「エネルギー」指数推移グラフ



### 消費者物価指数の公表日(予定)

公表予定日			松江市	
平成25年	4月26日(金)	(公表済)	平成25年	3月分 及び平成24年度平均
	5月31日(金)	(公表済)		4月分
	6月28日(金)	(公表済)		5月分
	7月26日(金)	(公表済)		6月分
	8月30日(金)	(公表済)		7月分
	9月27日(金)	(公表済)		8月分
	10月25日(金)	(公表済)		9月分
	11月29日(金)	(公表済)		10月分
	12月27日(金)	(公表済)		11月分
平成26年	1月31日(金)	(公表済)		12月分 及び平成25年平均
	2月28日(金)		平成26年	1月分
	3月28日(金)			2月分

< 内容に関する問い合わせ先 >  
 島根県政策企画局 統計調査課 生活消費グループ  
 (0852)22-5072

島根県: 統計調査課ホームページ <http://www.pref.shimane.lg.jp/toukei/>