

平成22年基準
松江市消費者物価指数
(平成24年2月分)

| | |
|-------------------|------------|
| 総合指数 100.0 | 前月比 ▲0.3% |
| | 前年同月比 0.8% |

(平成22年=100)

1. 概況

(1) 平成24年2月の松江市消費者物価指数は平成22年を100とした総合指数で100.0となり前月比は0.3%の下落。前年同月比は0.8%の上昇となった。

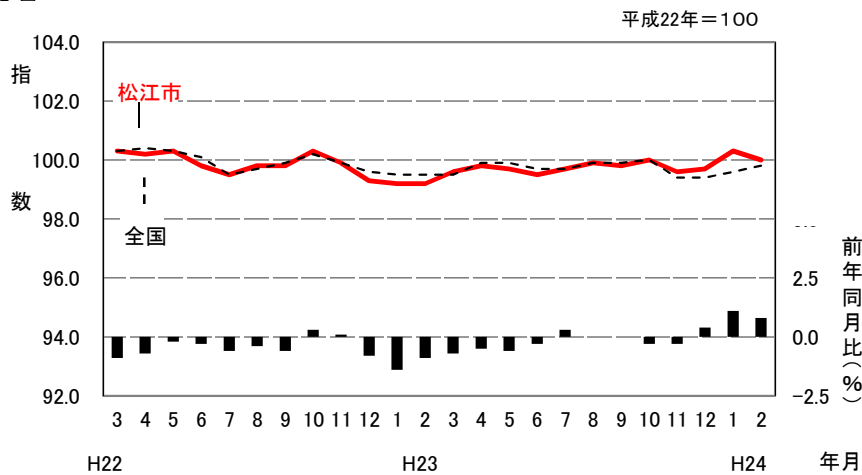
(2) 生鮮食品を除く総合指数は99.9となり、前月比は0.1%の下落。前年同月比は0.8%の上昇となった。

なお、全国の総合指数は99.8となり、前月比は0.2%の上昇。前年同月比は0.3%の上昇となった。

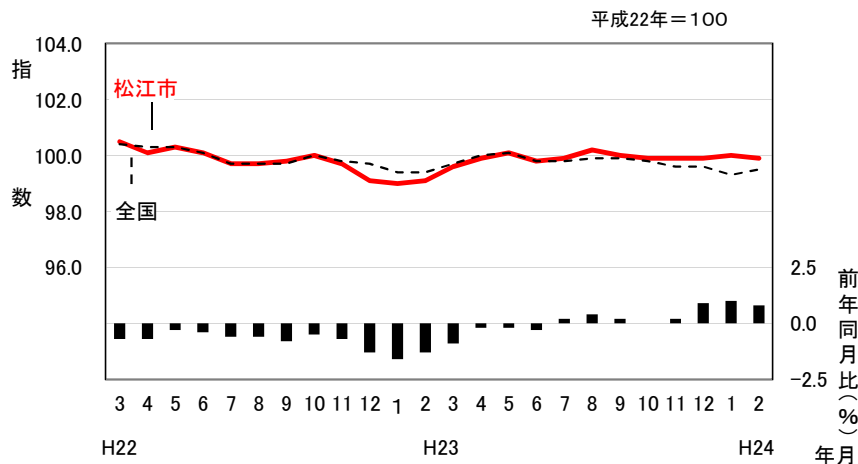
また、全国の生鮮食品を除く総合指数は99.5となり、前月比は0.2%の上昇。前年同月比は0.1%の上昇となった。

2. 指数の動向

(1) 総合



(2) 生鮮食品を除く総合



島根県政策企画局統計調査課
(生活消費グループ TEL 0852-22-5072)



3. 10大費目別対前月比, 対前年同月比及び寄与度

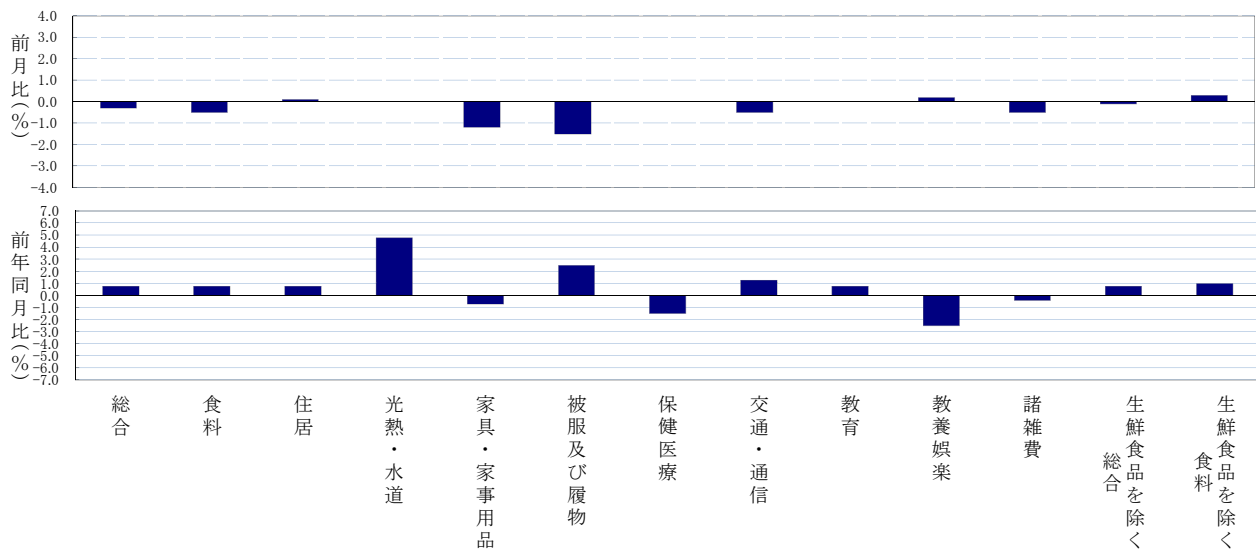
(松江市)

| | 総合 | 食料 | 住居 | 光熱・水道 | 家具・家事用品 | 被服及び履物 | 保健医療 | 交通・通信 | 教育 | 教養娯楽 | 諸雑費 | 生鮮食品を除く総合 | 生鮮食品を除く食料 |
|----------|-------|-------|------|-------|---------|--------|-------|-------|------|-------|-------|-----------|-----------|
| ウェイト | 10000 | 2583 | 2036 | 839 | 358 | 431 | 357 | 1560 | 240 | 1001 | 596 | 9558 | 2141 |
| 指数 | 100.0 | 100.5 | 99.2 | 105.6 | 96.5 | 101.2 | 98.0 | 101.9 | 95.8 | 94.0 | 102.7 | 99.9 | 100.0 |
| 前月比(%) | ▲0.3 | ▲0.5 | 0.1 | 0.0 | ▲1.2 | ▲1.5 | 0.0 | ▲0.5 | 0.0 | 0.2 | ▲0.5 | ▲0.1 | 0.3 |
| *寄与度 | | ▲0.12 | 0.02 | 0.00 | ▲0.04 | ▲0.07 | 0.00 | ▲0.08 | 0.00 | 0.02 | ▲0.03 | ▲0.11 | 0.06 |
| 前年同月比(%) | 0.8 | 0.8 | 0.8 | 4.8 | ▲0.7 | 2.5 | ▲1.5 | 1.3 | 0.8 | ▲2.5 | ▲0.4 | 0.8 | 1.0 |
| *寄与度 | | 0.22 | 0.17 | 0.40 | ▲0.02 | 0.11 | ▲0.06 | 0.21 | 0.02 | ▲0.24 | ▲0.03 | 0.78 | 0.21 |

(注1)ウェイトとは、それぞれの支出金額の家計費全体に占める割合です。したがって、総合指数への影響はウェイトの数値に比例します。

(注2)寄与度とは、物価全体の上昇(下落)に対して各項目がどれだけ影響したかを表す数字です。

(注3)変化率及び寄与度の計算は、端数処理前の指数値を用いているため、公表された指数値で計算した場合と一致しない場合があります。



(全国)

| | 総合 | 食料 | 住居 | 光熱・水道 | 家具・家事用品 | 被服及び履物 | 保健医療 | 交通・通信 | 教育 | 教養娯楽 | 諸雑費 | 生鮮食品を除く総合 | 生鮮食品を除く食料 |
|----------|-------|-------|-------|-------|---------|--------|-------|-------|------|-------|-------|-----------|-----------|
| ウェイト | 10000 | 2525 | 2122 | 704 | 345 | 405 | 428 | 1421 | 334 | 1145 | 569 | 9604 | 2130 |
| 指数 | 99.8 | 101.2 | 99.6 | 105.5 | 93.5 | 96.0 | 98.5 | 101.0 | 98.1 | 94.8 | 103.5 | 99.5 | 99.9 |
| 前月比(%) | 0.2 | 0.2 | 0.0 | 0.1 | ▲0.8 | ▲0.1 | ▲0.2 | ▲0.3 | 0.1 | 2.0 | 0.0 | 0.2 | 0.1 |
| *寄与度 | | 0.04 | 0.00 | 0.00 | ▲0.03 | 0.00 | ▲0.01 | ▲0.04 | 0.00 | 0.22 | 0.00 | 0.16 | 0.02 |
| 前年同月比(%) | 0.3 | 1.1 | ▲0.3 | 4.6 | ▲3.5 | 0.8 | ▲1.2 | 0.9 | 0.2 | ▲1.9 | ▲0.4 | 0.1 | 0.4 |
| *寄与度 | | 0.27 | ▲0.05 | 0.33 | ▲0.12 | 0.03 | ▲0.05 | 0.13 | 0.01 | ▲0.21 | ▲0.03 | 0.12 | 0.08 |

***【寄与度の計算】**

寄与度とは、ある項目の指数の変動が、総合指数の変動にどの程度の影響を与えるかを示したものであり、計算式は次のとおりです。

$$A \text{ 項目の寄与度} = \frac{\text{当期の}A \text{ 項目の指数} - \text{前期の}A \text{ 項目の指数}}{\text{前期の総合指数}} \times \frac{A \text{ 項目のウェイト}}{\text{総合のウェイト}} \times 100$$

注意：寄与度の計算は、H22基準指数から端数処理前の指数値を用いて計算されているため、公表された指数値で計算した場合と一致しない場合があります。

4. 松江市の上昇及び下落した主な項目

(1) 前月比で上昇・下落幅の大きかった項目(中分類)

| 上 昇 | | | 下 落 | | |
|-------|---------------|--------|-------|--------|--------|
| 中 分 類 | | 前月比(%) | 中 分 類 | | 前月比(%) |
| 1 | 教養娯楽用耐久財(注:1) | 14.5 | 1 | 生鮮魚介 | ▲ 10.1 |
| 2 | シャツ・セーター・下着類 | 3.8 | 2 | 衣料 | ▲ 5.3 |
| 3 | 肉類 | 2.9 | 3 | 教養娯楽用品 | ▲ 3.6 |
| 4 | 保健医療用品・器具 | 1.5 | 4 | 家庭用耐久財 | ▲ 3.3 |
| 5 | 家事雑貨 | 0.5 | 5 | 他の被服 | ▲ 2.6 |
| 5 | 菓子類 | 0.5 | 6 | 生鮮果物 | ▲ 1.9 |
| 5 | 設備修繕・維持 | 0.5 | 7 | 室内装備品 | ▲ 1.6 |
| 8 | 飲料 | 0.4 | 8 | 交通 | ▲ 1.5 |
| 8 | 他の光熱 | 0.4 | 8 | 身の回り用品 | ▲ 1.5 |
| 10 | 家事用消耗品 | 0.3 | 10 | 医薬品 | ▲ 1.3 |

(注:1)教養娯楽耐久財の上昇は、液晶テレビの調査商標が新製品に改正されたことが影響しています。

(2) 前年同月比で上昇・下落幅の大きかった項目(中分類)

| 上 昇 | | | 下 落 | | |
|-------|--------------|----------|-------|-----------|----------|
| 中 分 類 | | 前年同月比(%) | 中 分 類 | | 前年同月比(%) |
| 1 | 肉類 | 6.8 | 1 | 教養娯楽用耐久財 | ▲ 14.7 |
| 2 | 電気代 | 6.1 | 2 | 室内装備品 | ▲ 9.1 |
| 3 | 他の光熱 | 4.5 | 3 | 寝具類 | ▲ 5.4 |
| 4 | 履物類 | 4.4 | 4 | 乳卵類 | ▲ 4.4 |
| 5 | 上下水道料 | 4.1 | 5 | 医薬品 | ▲ 3.9 |
| 6 | 衣料 | 2.9 | 6 | 生鮮果物 | ▲ 3.2 |
| 6 | 飲料 | 2.9 | 7 | 他の被服 | ▲ 2.8 |
| 8 | ガス代 | 2.8 | 8 | 家事雑貨 | ▲ 2.6 |
| 9 | シャツ・セーター・下着類 | 2.6 | 9 | 保健医療用品・器具 | ▲ 2.5 |
| 10 | 家庭用耐久財 | 2.5 | 10 | 理美容用品 | ▲ 1.8 |

* 参考資料

消費者物価指数では、各品目ごとの指数は公表されていないため、「小売物価統計調査」結果による松江市小売価格を用いて「前月比」及び「前年同月比」の品目別価格差を参考として掲載しています。
 注1)掲載しているのは比較時と当月分の単純な品目別小売価格差です。
 注2)比較時と当月分では、調査している商標が異なっている場合があります(電化製品など)。
 注3)単純な価格比較が困難な品目(衣料品など)は掲載していません。

前月比

前月比で価格が上昇した主な品目

| 中分類 | 品 目 | 単 位 | 前月比(%) |
|-----|---------|------|--------|
| 肉類 | 豚肉(ロース) | 100g | 10.8 |

前月比で価格が下落した主な品目

| 中分類 | 品 目 | 単 位 | 前月比(%) |
|------|-----|------|--------|
| 生鮮魚介 | さば | 100g | ▲ 16.8 |
| | あじ | 100g | ▲ 12.3 |

前年同月比

前年同月比で価格が上昇した主な品目

| 中分類 | 品 目 | 単 位 | 前年同月比(%) |
|------|---------|------|----------|
| 肉類 | 牛肉(ロース) | 100g | 25.7 |
| | 牛肉(輸入品) | 100g | 8.7 |
| 他の光熱 | 灯油 | 18L | 4.5 |

前年同月比で価格が下落した主な品目

| 中分類 | 品 目 | 単 位 | 前年同月比(%) |
|----------|--------------|------|----------|
| 教養娯楽用耐久財 | ビデオレコーダー(BD) | 1台 | ▲ 23.5 |
| | テレビ(液晶) | 1台 | ▲ 12.4 |
| 乳卵類 | 鶏卵 | 1パック | ▲ 10.6 |

5 月別指数の推移

| 中分類 | ウエイト | 平成23年 | | | | | |
|-----------------------|--------------|--------------|--------------|--------------|--------------|--------------|--------------|
| | | 2 | 3 | 4 | 5 | 6 | 7 |
| 総合 | 10000 | 99.2 | 99.6 | 99.8 | 99.7 | 99.5 | 99.7 |
| 食料 | 2583 | 99.6 | 98.8 | 98.6 | 97.7 | 98.1 | 98.8 |
| 穀類 | 235 | 95.5 | 95.5 | 94.6 | 96.2 | 96.1 | 97.0 |
| 魚介類 | 240 | 95.3 | 95.1 | 95.3 | 90.1 | 90.1 | 96.0 |
| 肉類 | 229 | 94.3 | 94.8 | 95.9 | 96.4 | 96.0 | 97.4 |
| 乳卵類 | 112 | 101.6 | 100.7 | 102.9 | 102.9 | 99.9 | 99.0 |
| 野菜・海藻 | 307 | 103.7 | 99.0 | 98.2 | 93.1 | 94.5 | 96.1 |
| 果物 | 105 | 112.4 | 108.3 | 100.5 | 102.0 | 110.2 | 102.4 |
| 油脂・調味料 | 123 | 101.2 | 102.5 | 100.4 | 101.5 | 102.2 | 101.2 |
| 菓子類 | 234 | 97.5 | 97.2 | 97.6 | 95.3 | 95.7 | 96.7 |
| 調理食品 | 277 | 100.6 | 100.8 | 100.1 | 100.1 | 101.0 | 101.5 |
| 飲料 | 135 | 98.2 | 96.9 | 100.6 | 101.5 | 101.2 | 101.2 |
| 酒類 | 154 | 99.9 | 99.0 | 98.8 | 99.7 | 99.1 | 98.9 |
| 外食 | 432 | 101.0 | 101.0 | 101.0 | 101.0 | 101.0 | 101.0 |
| 住居 | 2036 | 98.4 | 99.0 | 99.0 | 98.9 | 98.9 | 98.8 |
| 家賃 | 1724 | 98.2 | 99.0 | 99.0 | 98.9 | 98.9 | 98.8 |
| 設備修繕・維持 | 312 | 99.0 | 99.0 | 99.0 | 99.0 | 99.0 | 99.0 |
| 光熱・水道 | 839 | 100.8 | 101.3 | 102.9 | 103.5 | 103.9 | 104.5 |
| 電気代 | 385 | 99.5 | 99.6 | 100.4 | 101.2 | 102.1 | 103.3 |
| ガス代 | 195 | 101.1 | 101.1 | 101.6 | 101.8 | 102.0 | 102.3 |
| 他の光熱 | 51 | 112.8 | 120.5 | 121.4 | 124.1 | 123.3 | 123.3 |
| 上下水道料 | 208 | 100.0 | 100.0 | 104.1 | 104.1 | 104.1 | 104.1 |
| 家具・家事用品 | 358 | 97.2 | 97.2 | 96.3 | 96.0 | 94.7 | 94.6 |
| 家庭用耐久財 | 121 | 93.6 | 95.2 | 94.9 | 94.1 | 89.6 | 88.6 |
| 室内装備品 | 40 | 96.3 | 94.9 | 90.0 | 90.9 | 91.9 | 94.9 |
| 寝具類 | 18 | 113.6 | 113.3 | 106.5 | 104.9 | 110.9 | 111.8 |
| 家事雑貨 | 69 | 95.3 | 93.9 | 92.7 | 92.7 | 92.2 | 92.7 |
| 家事用消耗品 | 83 | 100.2 | 99.5 | 101.1 | 100.8 | 100.4 | 99.5 |
| 家事サービス | 26 | 100.0 | 100.0 | 99.8 | 99.8 | 99.8 | 99.8 |
| 被服及び履物 | 431 | 98.8 | 100.5 | 102.6 | 103.2 | 102.3 | 100.6 |
| 衣料 | 198 | 94.8 | 96.8 | 100.4 | 101.2 | 99.0 | 95.8 |
| 和服 | 23 | 100.0 | 100.0 | 100.0 | 100.0 | 97.3 | 97.3 |
| 洋服 | 175 | 94.1 | 96.4 | 100.5 | 101.4 | 99.2 | 95.6 |
| シャツ・セーター・下着類 | 125 | 104.6 | 106.8 | 108.2 | 107.4 | 108.6 | 107.6 |
| シャツ・セーター類 | 91 | 105.8 | 109.3 | 111.3 | 110.9 | 112.0 | 109.5 |
| 下着類 | 34 | 101.4 | 100.2 | 99.9 | 98.0 | 99.8 | 102.5 |
| 履物類 | 51 | 100.9 | 100.9 | 100.9 | 104.7 | 104.7 | 105.0 |
| 他の被服 | 30 | 96.4 | 98.7 | 98.5 | 98.5 | 95.9 | 95.9 |
| 被服関連サービス | 26 | 100.0 | 100.0 | 100.0 | 100.0 | 100.0 | 100.0 |
| 保健医療 | 357 | 99.5 | 99.5 | 98.9 | 99.5 | 99.7 | 98.7 |
| 医薬品 | 89 | 97.3 | 96.9 | 97.2 | 98.3 | 99.5 | 96.5 |
| 保健医療用品・器具 | 79 | 100.7 | 101.2 | 98.5 | 99.8 | 99.6 | 98.4 |
| 保健医療サービス | 189 | 100.0 | 100.0 | 99.9 | 99.9 | 99.9 | 99.9 |
| 交通通信 | 1560 | 100.5 | 102.2 | 102.9 | 103.4 | 102.8 | 103.0 |
| 交通 | 116 | 100.0 | 101.3 | 100.3 | 100.4 | 100.0 | 102.0 |
| 自動車等関係費 | 994 | 100.5 | 102.7 | 104.0 | 104.6 | 104.0 | 104.1 |
| 通信 | 450 | 100.7 | 101.4 | 101.4 | 101.4 | 100.9 | 100.8 |
| 教育 | 240 | 95.0 | 95.0 | 95.8 | 95.8 | 95.8 | 95.8 |
| 授業料等 | 173 | 93.0 | 93.0 | 93.8 | 93.8 | 93.8 | 93.8 |
| 教科書・学習参考教材 | 9 | 100.1 | 100.1 | 100.1 | 100.1 | 100.1 | 100.1 |
| 補習教育 | 59 | 100.0 | 100.0 | 100.8 | 100.8 | 100.8 | 100.8 |
| 教養娯楽 | 1001 | 96.3 | 96.7 | 96.0 | 96.4 | 94.6 | 95.6 |
| 教養娯楽用耐久財 | 145 | 85.8 | 81.7 | 79.6 | 81.2 | 68.2 | 70.7 |
| 教養娯楽用品 | 226 | 96.7 | 99.7 | 96.8 | 96.5 | 97.2 | 97.2 |
| 書籍・他の印刷物 | 146 | 100.1 | 100.0 | 100.2 | 100.3 | 100.4 | 100.4 |
| 教養娯楽サービス | 483 | 98.2 | 98.8 | 99.3 | 99.8 | 99.4 | 100.9 |
| 諸雑費 | 596 | 103.2 | 102.9 | 103.1 | 103.1 | 103.3 | 103.1 |
| 理美容サービス | 106 | 98.7 | 98.7 | 98.7 | 98.7 | 98.7 | 98.7 |
| 理美容用品 | 145 | 98.8 | 98.0 | 98.8 | 98.9 | 99.2 | 98.3 |
| 身の回り用品 | 62 | 99.7 | 98.7 | 99.0 | 98.8 | 99.8 | 99.8 |
| たばこ | 37 | 126.2 | 126.2 | 126.2 | 126.2 | 126.2 | 126.2 |
| 他の諸雑費 | 246 | 105.1 | 105.1 | 105.1 | 105.1 | 105.1 | 105.1 |
| (別掲項目) | | | | | | | |
| 生鮮食品 | 442 | 102.6 | 99.0 | 96.7 | 90.8 | 93.9 | 96.4 |
| 生鮮魚介 | 140 | 90.9 | 93.1 | 93.7 | 85.5 | 85.6 | 95.5 |
| 生鮮野菜 | 201 | 105.4 | 98.1 | 97.2 | 89.1 | 91.3 | 93.8 |
| 生鮮果物 | 101 | 113.1 | 108.8 | 100.1 | 101.7 | 110.8 | 102.7 |
| 生鮮食品を除く総合 | 9558 | 99.1 | 99.6 | 99.9 | 100.1 | 99.8 | 99.9 |
| 生鮮食品を除く食料 | 2141 | 99.0 | 98.8 | 99.0 | 99.1 | 99.0 | 99.3 |
| 帰属家賃を除く総合 | 8638 | 99.5 | 99.7 | 99.9 | 99.9 | 99.6 | 99.9 |
| エネルギー | 929 | 101.8 | 104.5 | 105.8 | 107.1 | 106.5 | 107.1 |
| 食料(酒類を除く)及びエネルギーを除く総合 | 6643 | 98.8 | 99.1 | 99.3 | 99.5 | 99.1 | 99.0 |
| 教育関係費 | 334 | 96.4 | 96.4 | 97.0 | 97.0 | 97.0 | 97.0 |
| 教養娯楽関係費 | 1021 | 96.5 | 97.0 | 96.2 | 96.6 | 94.7 | 95.9 |
| 情報通信関係費 | 531 | 100.0 | 100.0 | 100.0 | 100.0 | 100.0 | 100.0 |

平成22年=100

| 8 | 9 | 10 | 11 | 12 | 平成24年 1 | 2 | 中分類 |
|--------------|--------------|--------------|--------------|--------------|--------------|--------------|-----------------------|
| 99.9 | 99.8 | 100.0 | 99.6 | 99.7 | 100.3 | 100.0 | 総合 |
| 98.5 | 98.9 | 99.9 | 98.9 | 99.0 | 100.9 | 100.5 | 食料 |
| 96.9 | 97.0 | 99.0 | 99.8 | 99.8 | 99.0 | 97.9 | 穀類 |
| 94.9 | 96.3 | 91.2 | 92.0 | 95.1 | 99.7 | 94.6 | 魚介類 |
| 98.8 | 98.9 | 99.0 | 102.3 | 97.8 | 97.9 | 100.7 | 肉類 |
| 97.3 | 98.0 | 97.4 | 99.4 | 98.2 | 98.2 | 97.1 | 乳卵類 |
| 92.3 | 100.9 | 109.6 | 97.1 | 93.4 | 105.4 | 105.9 | 野菜・海藻 |
| 104.6 | 87.4 | 95.6 | 94.7 | 104.3 | 111.0 | 109.0 | 果物 |
| 100.5 | 100.8 | 100.9 | 99.2 | 98.7 | 100.5 | 99.9 | 油脂・調味料 |
| 98.1 | 96.8 | 97.3 | 97.5 | 97.9 | 96.8 | 97.2 | 菓子類 |
| 100.8 | 101.6 | 100.7 | 100.9 | 103.1 | 102.9 | 102.6 | 調理食品 |
| 101.4 | 100.3 | 101.1 | 101.4 | 100.9 | 100.7 | 101.0 | 飲料 |
| 99.6 | 99.9 | 99.4 | 99.5 | 100.4 | 99.4 | 98.1 | 酒類 |
| 101.0 | 101.0 | 101.0 | 101.0 | 101.0 | 101.0 | 101.0 | 外食 |
| 98.8 | 98.8 | 98.8 | 98.8 | 98.8 | 99.1 | 99.2 | 住居 |
| 98.8 | 98.8 | 98.8 | 98.7 | 98.7 | 98.8 | 98.8 | 家賃 |
| 99.0 | 98.5 | 99.0 | 99.1 | 99.1 | 100.9 | 101.4 | 設備修繕・維持 |
| 105.1 | 105.1 | 105.3 | 105.5 | 105.7 | 105.5 | 105.6 | 光熱・水道 |
| 104.4 | 105.2 | 105.9 | 106.0 | 106.0 | 105.6 | 105.6 | 電気代 |
| 102.6 | 102.9 | 103.4 | 103.7 | 103.9 | 103.9 | 103.9 | ガス代 |
| 123.3 | 116.5 | 112.9 | 114.1 | 117.4 | 117.4 | 117.9 | 他の光熱 |
| 104.1 | 104.1 | 104.1 | 104.1 | 104.1 | 104.1 | 104.1 | 上下水道料 |
| 94.6 | 93.0 | 93.3 | 92.3 | 91.6 | 97.7 | 96.5 | 家具・家事用品 |
| 87.6 | 86.0 | 87.0 | 84.5 | 81.3 | 99.2 | 95.9 | 家庭用耐久財 |
| 90.0 | 91.2 | 91.2 | 91.2 | 90.3 | 88.9 | 87.5 | 室内装備品 |
| 121.3 | 111.9 | 108.4 | 101.4 | 109.5 | 107.6 | 107.4 | 寝具類 |
| 92.7 | 91.4 | 91.4 | 91.2 | 91.2 | 92.3 | 92.8 | 家事雑貨 |
| 101.0 | 99.2 | 100.0 | 100.8 | 100.8 | 101.2 | 101.5 | 家事用消耗品 |
| 99.8 | 99.8 | 99.8 | 99.8 | 99.8 | 99.8 | 99.8 | 家事サービス |
| 100.6 | 104.5 | 104.9 | 106.0 | 106.6 | 102.8 | 101.2 | 被服及び履物 |
| 95.4 | 104.0 | 103.0 | 104.0 | 107.7 | 103.0 | 97.5 | 衣料 |
| 97.3 | 97.3 | 97.3 | 97.3 | 97.3 | 97.3 | 97.3 | 和服 |
| 95.1 | 104.9 | 103.8 | 104.8 | 109.0 | 103.7 | 97.6 | 洋服 |
| 107.7 | 107.3 | 110.0 | 111.8 | 108.1 | 103.3 | 107.3 | シャツ・セーター・下着類 |
| 109.5 | 110.1 | 113.7 | 116.2 | 111.5 | 104.3 | 110.0 | シャツ・セーター類 |
| 103.0 | 100.0 | 100.2 | 100.1 | 99.0 | 100.8 | 100.1 | 下着類 |
| 104.4 | 105.0 | 105.0 | 105.0 | 105.0 | 105.3 | 105.3 | 履物類 |
| 99.7 | 99.7 | 99.7 | 102.0 | 101.3 | 96.2 | 93.7 | 他の被服 |
| 100.0 | 100.0 | 100.0 | 101.0 | 101.0 | 101.0 | 101.0 | 被服関連サービス |
| 98.8 | 98.7 | 98.6 | 98.2 | 97.7 | 98.0 | 98.0 | 保健医療 |
| 96.5 | 96.4 | 96.3 | 95.2 | 93.5 | 94.8 | 93.5 | 医薬品 |
| 98.5 | 98.3 | 97.7 | 97.4 | 97.0 | 96.8 | 98.2 | 保健医療用品・器具 |
| 99.9 | 99.9 | 100.0 | 100.0 | 100.0 | 100.0 | 100.0 | 保健医療サービス |
| 103.4 | 102.3 | 101.8 | 101.9 | 102.0 | 102.3 | 101.9 | 交通通信 |
| 104.1 | 100.6 | 100.6 | 100.0 | 101.2 | 101.4 | 99.8 | 交通 |
| 104.6 | 103.2 | 102.5 | 102.3 | 102.4 | 103.0 | 102.8 | 自動車等関係費 |
| 100.8 | 100.7 | 100.7 | 101.5 | 101.2 | 101.2 | 100.3 | 通信 |
| 95.8 | 95.8 | 95.8 | 95.8 | 95.8 | 95.8 | 95.8 | 教育 |
| 93.8 | 93.8 | 93.8 | 93.8 | 93.8 | 93.8 | 93.8 | 授業料等 |
| 100.1 | 100.1 | 100.1 | 100.1 | 100.1 | 100.1 | 100.1 | 教科書・学習参考教材 |
| 100.8 | 100.8 | 100.8 | 100.8 | 100.8 | 100.8 | 100.8 | 補習教育 |
| 96.5 | 95.8 | 95.1 | 93.1 | 93.9 | 93.8 | 94.0 | 教養娯楽 |
| 68.9 | 66.6 | 66.6 | 65.4 | 64.4 | 63.9 | 73.2 | 教養娯楽用耐久財 |
| 97.5 | 99.1 | 96.9 | 94.4 | 96.7 | 99.4 | 95.8 | 教養娯楽用品 |
| 100.5 | 100.4 | 100.4 | 100.4 | 100.5 | 100.5 | 100.5 | 書籍・他の印刷物 |
| 103.1 | 101.6 | 101.3 | 98.7 | 99.5 | 98.1 | 97.3 | 教養娯楽サービス |
| 103.2 | 103.0 | 103.3 | 103.2 | 103.3 | 103.2 | 102.7 | 諸雑費 |
| 98.7 | 98.7 | 98.7 | 98.7 | 98.7 | 98.7 | 98.7 | 理美容サービス |
| 99.0 | 98.2 | 98.8 | 98.4 | 98.2 | 98.3 | 97.0 | 理美容用品 |
| 100.0 | 99.7 | 100.7 | 101.1 | 102.2 | 101.2 | 99.7 | 身の回り用品 |
| 126.2 | 126.2 | 126.2 | 126.2 | 126.2 | 126.2 | 126.2 | たばこ |
| 105.1 | 105.1 | 105.1 | 105.1 | 105.1 | 105.1 | 105.1 | 他の諸雑費 |
| | | | | | | | (別掲項目) |
| 93.2 | 95.9 | 101.1 | 92.3 | 93.9 | 106.8 | 102.7 | 生鮮食品 |
| 92.2 | 94.3 | 85.9 | 87.3 | 92.1 | 100.1 | 90.0 | 生鮮魚介 |
| 88.1 | 101.4 | 114.4 | 95.2 | 90.0 | 109.1 | 108.1 | 生鮮野菜 |
| 104.9 | 87.1 | 95.6 | 93.5 | 104.0 | 111.5 | 109.4 | 生鮮果物 |
| 100.2 | 100.0 | 99.9 | 99.9 | 99.9 | 100.0 | 99.9 | 生鮮食品を除く総合 |
| 99.5 | 99.5 | 99.7 | 100.3 | 100.0 | 99.7 | 100.0 | 生鮮食品を除く食料 |
| 100.0 | 100.0 | 100.2 | 99.7 | 99.8 | 100.6 | 100.2 | 帰属家賃を除く総合 |
| 108.1 | 106.6 | 105.9 | 106.1 | 106.5 | 106.3 | 106.1 | エネルギー |
| 99.2 | 99.2 | 99.2 | 98.9 | 99.0 | 99.2 | 99.0 | 食料(酒類を除く)及びエネルギーを除く総合 |
| 97.0 | 97.0 | 97.0 | 97.0 | 97.1 | 97.2 | 97.0 | 教育関係費 |
| 97.1 | 96.0 | 95.3 | 93.3 | 94.3 | 94.1 | 94.1 | 教養娯楽関係費 |
| 100.0 | 100.0 | 100.0 | 99.7 | 99.7 | 99.6 | 99.6 | 情報通信関係費 |

6 前月比の推移

| 中分類 | 平成23年 | 3 | 4 | 5 | 6 | 7 | 8 | 9 | 10 | 11 | 12 | 平成24年 | 2 |
|-----------------------|-------------|-------------|-------------|-------------|-------------|-------------|-------------|-------------|-------------|-------------|-------------|-------------|-------------|
| | 2 | | | | | | | | | | | 1 | |
| 総合 | 0.1 | 0.3 | 0.2 | 0.0 | -0.2 | 0.2 | 0.1 | -0.1 | 0.2 | -0.4 | 0.1 | 0.6 | -0.3 |
| 食料 | -0.1 | -0.8 | -0.2 | -0.9 | 0.4 | 0.7 | -0.4 | 0.5 | 1.0 | -1.0 | 0.1 | 2.0 | -0.5 |
| 穀類 | 0.7 | 0.0 | -0.9 | 1.6 | -0.1 | 0.9 | -0.1 | 0.1 | 2.1 | 0.8 | 0.1 | -0.9 | -1.0 |
| 魚介類 | -2.7 | -0.2 | 0.2 | -5.5 | 0.0 | 6.6 | -1.1 | 1.4 | -5.3 | 0.9 | 3.4 | 4.9 | -5.1 |
| 肉類 | -3.3 | 0.6 | 1.1 | 0.6 | -0.5 | 1.4 | 1.5 | 0.1 | 0.1 | 3.4 | -4.4 | 0.1 | 2.9 |
| 乳卵類 | -1.4 | -0.9 | 2.2 | 0.0 | -2.9 | -0.8 | -1.7 | 0.7 | -0.7 | 2.1 | -1.2 | 0.0 | -1.2 |
| 野菜・海藻 | 2.8 | -4.6 | -0.8 | -5.2 | 1.5 | 1.7 | -4.0 | 9.4 | 8.6 | -11.5 | -3.8 | 12.9 | 0.4 |
| 果物 | -1.1 | -3.7 | -7.2 | 1.5 | 8.0 | -7.1 | 2.1 | -16.4 | 9.4 | -1.0 | 10.2 | 6.4 | -1.8 |
| 油脂・調味料 | 1.0 | 1.2 | -2.1 | 1.1 | 0.6 | -0.9 | -0.7 | 0.3 | 0.1 | -1.7 | -0.4 | 1.8 | -0.7 |
| 菓子類 | 0.2 | -0.3 | 0.4 | -2.4 | 0.4 | 1.1 | 1.4 | -1.3 | 0.5 | 0.2 | 0.5 | -1.2 | 0.5 |
| 調理食品 | 0.8 | 0.2 | -0.7 | 0.0 | 0.8 | 0.5 | -0.7 | 0.8 | -1.0 | 0.2 | 2.2 | -0.2 | -0.2 |
| 飲料 | 0.3 | -1.3 | 3.8 | 0.9 | -0.3 | 0.0 | 0.2 | -1.1 | 0.7 | 0.3 | -0.5 | -0.2 | 0.4 |
| 酒類 | -0.2 | -0.9 | -0.2 | 1.0 | -0.7 | -0.2 | 0.7 | 0.3 | -0.5 | 0.1 | 0.9 | -1.0 | -1.2 |
| 外食 | 0.0 | 0.0 | 0.1 | 0.0 | 0.0 | 0.0 | 0.0 | 0.0 | 0.0 | 0.0 | -0.1 | 0.1 | 0.0 |
| 住居 | 0.0 | 0.6 | 0.0 | -0.1 | 0.0 | -0.1 | 0.0 | -0.1 | 0.0 | 0.0 | 0.0 | 0.3 | 0.1 |
| 家賃 | 0.0 | 0.7 | 0.0 | -0.1 | 0.0 | -0.1 | 0.0 | 0.0 | -0.1 | 0.0 | 0.0 | 0.0 | 0.0 |
| 設備修繕・維持 | 0.0 | 0.0 | 0.0 | 0.0 | 0.0 | 0.0 | 0.0 | -0.5 | 0.5 | 0.1 | 0.0 | 1.8 | 0.5 |
| 光熱・水道 | 0.1 | 0.5 | 1.5 | 0.6 | 0.4 | 0.6 | 0.5 | 0.0 | 0.2 | 0.2 | 0.2 | -0.2 | 0.0 |
| 電気代 | -0.1 | 0.1 | 0.8 | 0.8 | 0.9 | 1.2 | 1.1 | 0.8 | 0.7 | 0.1 | 0.0 | -0.4 | 0.0 |
| ガス代 | -0.2 | 0.0 | 0.5 | 0.2 | 0.2 | 0.3 | 0.2 | 0.3 | 0.5 | 0.3 | 0.2 | -0.1 | 0.1 |
| 他の光熱 | 2.6 | 6.8 | 0.7 | 2.3 | -0.7 | 0.0 | 0.0 | -5.5 | -3.0 | 1.0 | 2.9 | 0.0 | 0.4 |
| 上下水道料 | 0.0 | 0.0 | 4.1 | 0.0 | 0.0 | 0.0 | 0.0 | 0.0 | 0.0 | 0.0 | 0.0 | 0.0 | 0.0 |
| 家具・家事用品 | 0.7 | -0.1 | -0.9 | -0.3 | -1.3 | -0.1 | 0.0 | -1.6 | 0.3 | -1.1 | -0.8 | 6.7 | -1.2 |
| 家庭用耐久財 | -0.8 | 1.7 | -0.2 | -0.8 | -4.8 | -1.1 | -1.1 | -1.8 | 1.1 | -2.8 | -3.8 | 22.0 | -3.3 |
| 室内装備品 | 2.0 | -1.5 | -5.2 | 1.0 | 1.1 | 3.3 | -5.2 | 1.3 | 0.0 | 0.0 | -1.0 | -1.5 | -1.6 |
| 寝具類 | 9.8 | -0.3 | -6.0 | -1.5 | 5.7 | 0.8 | 8.5 | -7.8 | -3.2 | -6.5 | 8.0 | -1.7 | -0.2 |
| 家事雑貨 | -0.6 | -1.5 | -1.3 | 0.0 | -0.5 | 0.5 | 0.0 | -1.4 | 0.0 | -0.2 | 0.0 | 1.2 | 0.5 |
| 家事用消耗品 | 1.5 | -0.7 | 1.6 | -0.3 | -0.4 | -0.9 | 1.6 | -1.8 | 0.8 | 0.8 | 0.1 | 0.4 | 0.3 |
| 家事サービス | 0.0 | 0.0 | -0.2 | 0.0 | 0.0 | 0.0 | 0.0 | 0.0 | 0.0 | 0.0 | 0.0 | 0.0 | 0.0 |
| 被服及び履物 | 1.1 | 1.8 | 2.1 | 0.6 | -0.8 | -1.7 | 0.0 | 3.9 | 0.3 | 1.1 | 0.5 | -3.6 | -1.5 |
| 衣料 | 1.7 | 2.2 | 3.8 | 0.8 | -2.2 | -3.2 | -0.5 | 9.1 | -0.9 | 0.9 | 3.6 | -4.3 | -5.3 |
| 和服 | 0.0 | 0.0 | 0.0 | 0.0 | -2.7 | 0.0 | 0.0 | 0.0 | 0.0 | 0.0 | 0.0 | 0.0 | 0.0 |
| 洋服 | 1.9 | 2.5 | 4.3 | 0.9 | -2.1 | -3.6 | -0.5 | 10.3 | -1.1 | 1.0 | 4.0 | -4.8 | -5.9 |
| シャツ・セーター・下着類 | 0.4 | 2.1 | 1.3 | -0.7 | 1.2 | -1.0 | 0.1 | -0.4 | 2.5 | 1.6 | -3.3 | -4.4 | 3.8 |
| シャツ・セーター類 | -0.8 | 3.3 | 1.9 | -0.3 | 1.0 | -2.2 | 0.0 | 0.5 | 3.3 | 2.2 | -4.0 | -6.5 | 5.5 |
| 下着類 | 3.7 | -1.2 | -0.3 | -1.9 | 1.8 | 2.7 | 0.4 | -2.9 | 0.2 | -0.1 | -1.1 | 1.8 | -0.7 |
| 履物類 | 2.1 | 0.0 | 0.0 | 3.8 | 0.0 | 0.3 | -0.5 | 0.5 | 0.0 | 0.0 | 0.0 | 0.3 | 0.0 |
| 他の被服 | 0.0 | 2.4 | -0.2 | 0.0 | -2.7 | 0.0 | 4.0 | 0.0 | 0.0 | 2.4 | -0.8 | -5.0 | -2.6 |
| 被服関連サービス | 0.0 | 0.0 | 0.0 | 0.0 | 0.0 | 0.0 | 0.0 | 0.0 | 0.0 | 0.9 | 0.0 | 0.0 | 0.0 |
| 保健医療 | -0.1 | 0.0 | -0.6 | 0.6 | 0.3 | -1.0 | 0.0 | -0.1 | -0.1 | -0.4 | -0.5 | 0.3 | 0.0 |
| 医薬品 | 0.0 | -0.4 | 0.3 | 1.1 | 1.3 | -3.0 | 0.0 | -0.1 | -0.1 | -1.1 | -1.8 | 1.3 | -1.3 |
| 保健医療用品・器具 | -0.3 | 0.4 | -2.6 | 1.3 | -0.3 | -1.2 | 0.2 | -0.3 | -0.5 | -0.4 | -0.4 | -0.3 | 1.5 |
| 保健医療サービス | 0.0 | 0.0 | -0.1 | 0.0 | 0.0 | 0.0 | 0.0 | 0.0 | 0.0 | 0.0 | 0.0 | 0.0 | 0.0 |
| 交通通信 | 0.0 | 1.7 | 0.7 | 0.4 | -0.5 | 0.1 | 0.4 | -1.1 | -0.4 | 0.1 | 0.1 | 0.3 | -0.5 |
| 交通 | -1.4 | 1.2 | -0.9 | 0.1 | -0.4 | 2.0 | 2.0 | -3.3 | -0.1 | -0.6 | 1.3 | 0.1 | -1.5 |
| 自動車等関係費 | 0.2 | 2.2 | 1.2 | 0.6 | -0.6 | 0.1 | 0.5 | -1.3 | -0.6 | -0.2 | 0.1 | 0.5 | -0.2 |
| 通信 | -0.2 | 0.6 | 0.0 | 0.0 | -0.4 | -0.2 | 0.0 | -0.1 | 0.0 | 0.8 | -0.2 | -0.1 | -0.8 |
| 教育 | 0.0 | 0.0 | 0.8 | 0.0 | 0.0 | 0.0 | 0.0 | 0.0 | 0.0 | 0.0 | 0.0 | 0.0 | 0.0 |
| 授業料等 | 0.0 | 0.0 | 0.9 | 0.0 | 0.0 | 0.0 | 0.0 | 0.0 | 0.0 | 0.0 | 0.0 | 0.0 | 0.0 |
| 教科書・学習参考教材 | 0.0 | 0.0 | 0.0 | 0.0 | 0.0 | 0.0 | 0.0 | 0.0 | 0.0 | 0.0 | 0.0 | 0.0 | 0.0 |
| 補習教育 | 0.0 | 0.0 | 0.8 | 0.0 | 0.0 | 0.0 | 0.0 | 0.0 | 0.0 | 0.0 | 0.0 | 0.0 | 0.0 |
| 教養娯楽 | 0.0 | 0.4 | -0.7 | 0.5 | -2.0 | 1.1 | 1.0 | -0.8 | -0.7 | -2.1 | 0.9 | -0.2 | 0.2 |
| 教養娯楽用耐久財 | -1.1 | -4.7 | -2.6 | 2.0 | -15.9 | 3.6 | -2.5 | -3.3 | 0.1 | -1.9 | -1.5 | -0.7 | 14.5 |
| 教養娯楽用品 | 0.9 | 3.1 | -2.9 | -0.3 | 0.8 | 0.0 | 0.3 | 1.6 | -2.2 | -2.5 | 2.4 | 2.8 | -3.6 |
| 書籍・他の印刷物 | -0.2 | -0.1 | 0.1 | 0.2 | 0.1 | 0.0 | 0.1 | -0.1 | 0.0 | 0.0 | 0.1 | 0.0 | 0.0 |
| 教養娯楽サービス | -0.1 | 0.6 | 0.6 | 0.5 | -0.4 | 1.4 | 2.3 | -1.5 | -0.4 | -2.6 | 0.9 | -1.5 | -0.7 |
| 諸雑費 | 0.0 | -0.3 | 0.2 | 0.0 | 0.2 | -0.2 | 0.2 | -0.2 | 0.2 | -0.1 | 0.0 | -0.1 | -0.5 |
| 理美容サービス | 0.0 | 0.0 | 0.0 | 0.0 | 0.0 | 0.0 | 0.0 | 0.0 | 0.0 | 0.0 | 0.0 | 0.0 | 0.0 |
| 理美容用品 | 0.1 | -0.8 | 0.7 | 0.2 | 0.3 | -0.9 | 0.7 | -0.8 | 0.6 | -0.4 | -0.3 | 0.1 | -1.3 |
| 身の回り用品 | 0.0 | -1.0 | 0.4 | -0.2 | 1.0 | 0.0 | 0.1 | -0.2 | 1.0 | 0.4 | 1.1 | -0.9 | -1.5 |
| たばこ | 0.0 | 0.0 | 0.0 | 0.0 | 0.0 | 0.0 | 0.0 | 0.0 | 0.0 | 0.0 | 0.0 | 0.0 | 0.0 |
| 他の諸雑費 | 0.0 | 0.0 | 0.0 | 0.0 | 0.0 | 0.0 | 0.0 | 0.0 | 0.0 | 0.0 | 0.0 | 0.0 | 0.0 |
| (別掲項目) | | | | | | | | | | | | | |
| 生鮮食品 | 0.1 | -3.5 | -2.3 | -6.1 | 3.4 | 2.6 | -3.3 | 2.9 | 5.4 | -8.7 | 1.7 | 13.7 | -3.9 |
| 生鮮魚介 | -4.7 | 2.5 | 0.6 | -8.7 | 0.2 | 11.5 | -3.5 | 2.3 | -9.0 | 1.6 | 5.6 | 8.6 | -10.1 |
| 生鮮野菜 | 4.0 | -7.0 | -1.0 | -8.3 | 2.5 | 2.8 | -6.2 | 15.2 | 12.9 | -16.8 | -5.4 | 21.2 | -0.9 |
| 生鮮果物 | -1.1 | -3.8 | -8.0 | 1.6 | 8.9 | -7.3 | 2.2 | -17.0 | 9.8 | -2.2 | 11.2 | 7.3 | -1.9 |
| 生鮮食品を除く総合 | 0.1 | 0.5 | 0.3 | 0.2 | -0.3 | 0.1 | 0.3 | -0.2 | 0.0 | 0.0 | 0.0 | 0.1 | -0.1 |
| 生鮮食品を除く食料 | -0.1 | -0.2 | 0.2 | 0.1 | -0.1 | 0.3 | 0.2 | 0.0 | 0.1 | 0.6 | -0.2 | -0.3 | 0.3 |
| 帰属家賃を除く総合 | 0.1 | 0.2 | 0.2 | -0.1 | -0.2 | 0.3 | 0.2 | -0.1 | 0.2 | -0.5 | 0.1 | 0.7 | -0.3 |
| エネルギー | 0.5 | 2.6 | 1.3 | 1.2 | -0.6 | 0.6 | 1.0 | -1.4 | -0.6 | 0.1 | 0.4 | -0.2 | -0.2 |
| 食料(酒類を除く)及びエネルギーを除く総合 | 0.0 | 0.4 | 0.2 | 0.1 | -0.4 | 0.0 | 0.2 | 0.0 | 0.0 | -0.3 | 0.1 | 0.2 | -0.3 |
| 教育関係費 | 0.0 | 0.0 | 0.6 | 0.0 | 0.0 | 0.0 | 0.0 | 0.0 | 0.0 | 0.0 | 0.1 | 0.1 | -0.3 |
| 教養娯楽関係費 | -0.2 | 0.5 | -0.8 | 0.4 | -2.0 | 1.3 | 1.2 | -1.1 | -0.7 | -2.1 | 1.1 | -0.2 | 0.0 |
| 情報通信関係費 | 0.0 | 0.0 | 0.0 | 0.0 | 0.0 | 0.0 | 0.0 | 0.0 | 0.0 | -0.3 | 0.0 | -0.1 | 0.0 |

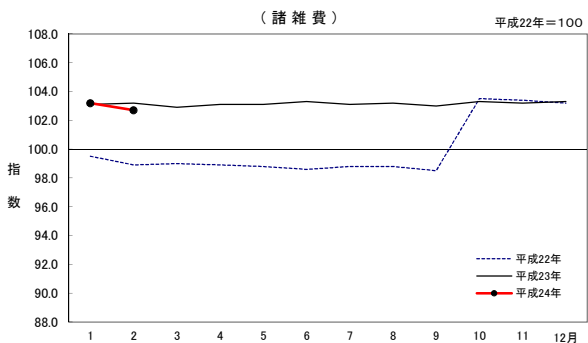
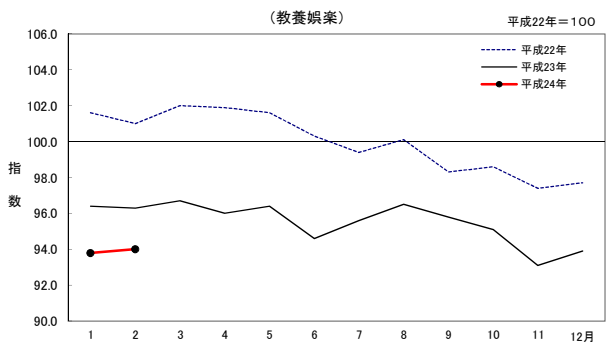
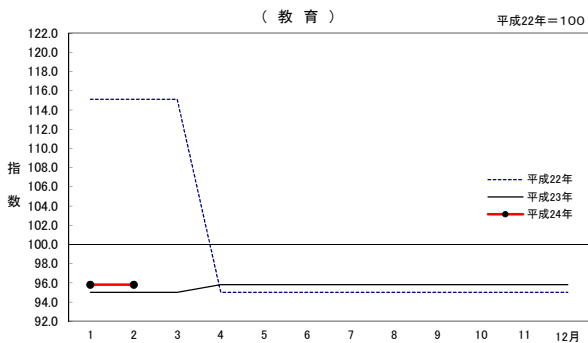
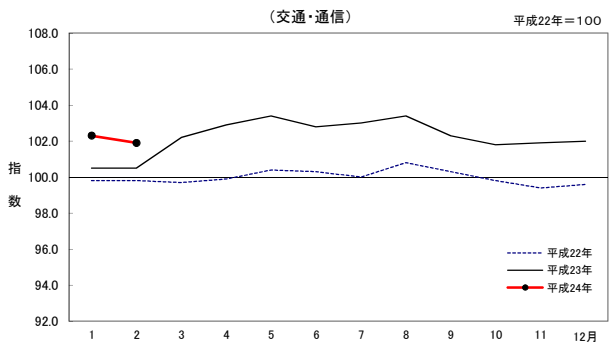
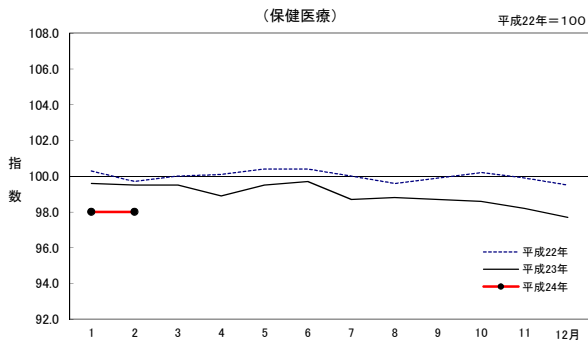
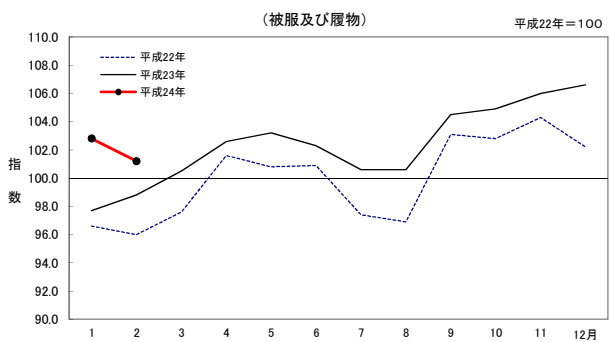
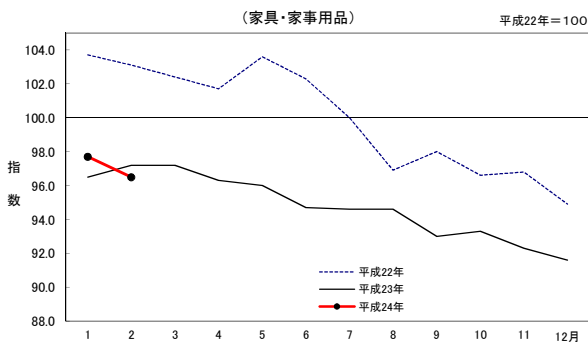
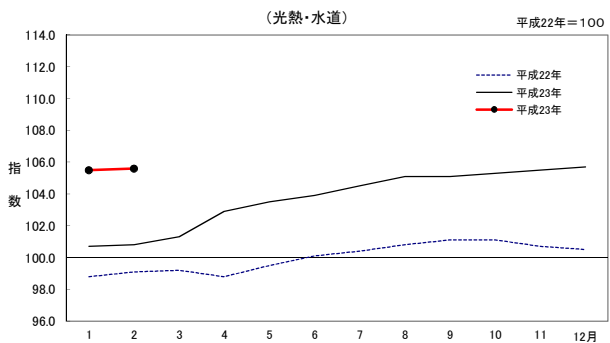
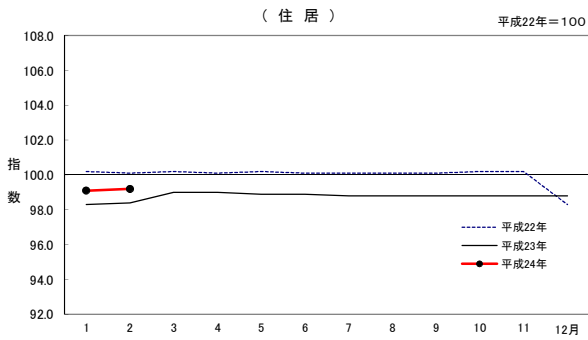
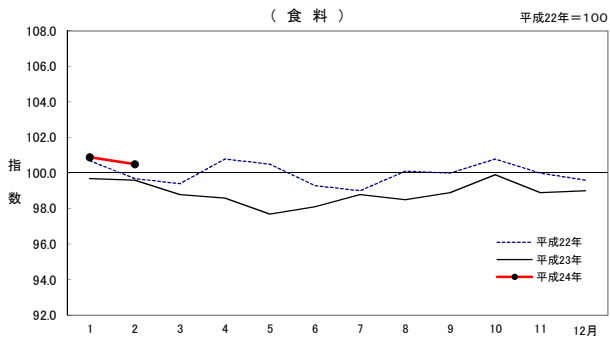
7 前年同月比の推移

| 中分類 | 平成23年 | | | | | | | | | | | 平成24年 | |
|-----------------------|--------------|--------------|-------------|-------------|-------------|-------------|-------------|-------------|-------------|-------------|-------------|-------------|-------------|
| | 2 | 3 | 4 | 5 | 6 | 7 | 8 | 9 | 10 | 11 | 12 | 1 | 2 |
| 総合 | -0.9 | -0.7 | -0.5 | -0.6 | -0.3 | 0.3 | 0.0 | 0.0 | -0.3 | -0.3 | 0.4 | 1.1 | 0.8 |
| 食料 | -0.1 | -0.6 | -2.2 | -2.8 | -1.1 | -0.2 | -1.7 | -1.1 | -0.9 | -1.1 | -0.7 | 1.2 | 0.8 |
| 穀類 | -5.5 | -6.4 | -6.1 | -5.1 | -4.9 | -2.8 | -2.9 | -2.4 | -1.1 | 2.3 | 4.5 | 4.3 | 2.5 |
| 魚介類 | -3.4 | -0.4 | -5.0 | -8.8 | -8.0 | -6.2 | -10.6 | -4.6 | -9.2 | -6.7 | -5.6 | 1.8 | -0.7 |
| 肉類 | -9.5 | -6.5 | -4.9 | -4.4 | -3.4 | -1.3 | 0.3 | -0.4 | 0.9 | 5.2 | 0.2 | 0.4 | 6.8 |
| 乳卵類 | 2.0 | 1.7 | 4.2 | 3.0 | 0.0 | -0.3 | -2.0 | -1.8 | -3.2 | -2.0 | -2.9 | -4.6 | -4.4 |
| 野菜・海藻 | 7.2 | 1.7 | -6.7 | -8.8 | 2.5 | 3.3 | -6.6 | -1.0 | 1.4 | -6.9 | -6.0 | 4.5 | 2.1 |
| 果物 | 23.3 | 13.4 | 4.0 | 0.1 | 5.7 | 6.7 | 6.4 | -11.8 | -7.6 | -9.8 | -9.2 | -2.3 | -3.0 |
| 油脂・調味料 | 3.1 | 2.9 | 0.2 | 0.9 | 1.3 | 0.5 | 0.4 | 1.0 | 0.9 | -1.5 | -0.6 | 0.3 | -1.4 |
| 菓子類 | -4.0 | -4.2 | -4.2 | -6.1 | -5.7 | -3.4 | -1.1 | -1.3 | -0.3 | 0.3 | 1.1 | -0.5 | -0.2 |
| 調理食品 | 0.0 | 1.0 | 0.2 | 0.4 | 0.6 | 1.8 | 1.0 | 0.9 | 0.4 | 0.6 | 3.5 | 3.1 | 2.0 |
| 飲料 | -2.9 | -3.9 | -0.6 | 0.6 | 0.3 | 3.1 | 2.8 | 2.4 | 2.8 | 3.1 | 3.0 | 2.8 | 2.9 |
| 酒類 | -0.6 | -1.3 | -1.5 | -0.5 | -0.9 | -0.7 | -0.1 | 0.1 | -0.5 | -0.5 | 1.0 | -0.7 | -1.8 |
| 外食 | 1.5 | 1.5 | 1.5 | 1.5 | 1.6 | 0.5 | 0.5 | 0.5 | 0.5 | 0.5 | 0.5 | 0.1 | 0.1 |
| 住居 | -1.7 | -1.2 | -1.1 | -1.3 | -1.2 | -1.3 | -1.3 | -1.4 | -1.4 | -1.4 | 0.5 | 0.8 | 0.8 |
| 家賃 | -2.0 | -1.2 | -1.2 | -1.2 | -1.2 | -1.3 | -1.3 | -1.3 | -1.4 | -1.4 | 0.5 | 0.6 | 0.5 |
| 設備修繕・維持 | -0.4 | -1.1 | -0.7 | -1.4 | -1.4 | -1.4 | -1.4 | -1.8 | -1.1 | -1.0 | 0.1 | 1.9 | 2.4 |
| 光熱・水道 | 1.7 | 2.2 | 4.2 | 4.0 | 3.8 | 4.1 | 4.2 | 3.9 | 4.2 | 4.8 | 5.2 | 4.8 | 4.8 |
| 電気代 | -0.9 | -0.8 | 1.9 | 2.5 | 3.1 | 3.8 | 4.1 | 4.2 | 4.7 | 5.4 | 5.9 | 6.0 | 6.1 |
| ガス代 | 4.1 | 3.8 | 2.6 | 2.6 | 0.8 | 0.9 | 0.9 | 1.2 | 1.7 | 2.2 | 2.5 | 2.5 | 2.8 |
| 他の光熱 | 20.9 | 29.2 | 28.3 | 19.0 | 18.1 | 18.1 | 18.1 | 11.6 | 9.6 | 12.3 | 14.5 | 6.8 | 4.5 |
| 上下水道料 | 0.0 | 0.0 | 4.1 | 4.1 | 4.1 | 4.1 | 4.1 | 4.1 | 4.1 | 4.1 | 4.1 | 4.1 | 4.1 |
| 家具・家事用品 | -5.7 | -5.2 | -5.3 | -7.3 | -7.4 | -5.4 | -2.4 | -5.1 | -3.3 | -4.6 | -3.5 | 1.2 | -0.7 |
| 家庭用耐久財 | -12.1 | -9.5 | -6.3 | -12.6 | -13.6 | -11.4 | -8.0 | -10.9 | -7.6 | -10.8 | -9.0 | 5.2 | 2.5 |
| 室内装備品 | -3.7 | -5.7 | -13.4 | -12.6 | -12.2 | -5.1 | -9.6 | -8.3 | -4.8 | -4.8 | -5.7 | -5.8 | -9.1 |
| 寝具類 | 15.9 | 12.3 | 6.4 | 7.3 | 9.0 | 6.9 | 27.4 | 12.0 | 13.6 | 2.5 | 5.2 | 4.0 | -5.4 |
| 家事雑貨 | -5.1 | -5.9 | -7.4 | -6.7 | -8.1 | -7.0 | -7.5 | -8.3 | -8.3 | -8.5 | -5.8 | -3.7 | -2.6 |
| 家事用消耗品 | -3.7 | -3.3 | -2.3 | -2.6 | -1.1 | 0.2 | 6.7 | 2.3 | 3.1 | 4.5 | 3.7 | 2.6 | 1.3 |
| 家事サービス | 0.0 | 0.0 | -0.2 | -0.2 | -0.2 | -0.2 | -0.2 | -0.2 | -0.2 | -0.2 | -0.2 | -0.2 | -0.2 |
| 被服及び履物 | 2.9 | 3.0 | 1.0 | 2.4 | 1.4 | 3.2 | 3.8 | 1.4 | 2.0 | 1.7 | 4.3 | 5.2 | 2.5 |
| 衣料 | 1.0 | -2.4 | -0.7 | 0.6 | -1.3 | -3.2 | -0.9 | 0.2 | -1.1 | -0.6 | 5.8 | 10.5 | 2.9 |
| 洋服 | 0.0 | 0.0 | 0.0 | 0.0 | -2.7 | -2.7 | -2.7 | -2.7 | -2.7 | -2.7 | -2.7 | -2.7 | -2.7 |
| 洋服 | 1.2 | -2.7 | -0.8 | 0.7 | -1.1 | -3.2 | -0.6 | 0.5 | -0.8 | -0.3 | 6.9 | 12.4 | 3.7 |
| シャツ・セーター・下着類 | 8.5 | 15.3 | 5.0 | 5.2 | 5.6 | 14.9 | 12.0 | 2.8 | 7.0 | 5.0 | 3.5 | -0.9 | 2.6 |
| シャツ・セーター類 | 11.0 | 21.7 | 6.8 | 7.0 | 8.0 | 19.4 | 15.1 | 4.1 | 9.3 | 7.3 | 4.1 | -2.2 | 4.0 |
| 下着類 | 2.0 | 0.2 | 0.1 | 0.1 | -1.0 | 3.8 | 4.1 | -0.6 | 0.6 | -1.5 | 1.8 | 3.1 | -1.3 |
| 履物類 | 0.3 | 1.0 | 1.0 | 4.8 | 4.8 | 5.1 | 4.5 | 5.1 | 5.1 | 5.1 | 5.1 | 6.6 | 4.4 |
| 他の被服 | -1.0 | -3.5 | -3.7 | -0.3 | -2.9 | -0.9 | 2.7 | -1.5 | -1.9 | -2.1 | -0.2 | -0.2 | -2.8 |
| 被服関連サービス | -0.1 | 0.0 | 0.0 | 0.0 | 0.0 | 0.0 | 0.0 | 0.0 | 0.0 | 0.9 | 0.9 | 0.9 | 0.9 |
| 保健医療 | -0.2 | -0.5 | -1.2 | -0.9 | -0.6 | -1.3 | -0.8 | -1.2 | -1.6 | -1.7 | -1.8 | -1.6 | -1.5 |
| 医薬品 | -2.5 | -3.7 | -4.2 | -3.5 | -2.3 | -3.7 | -2.5 | -3.0 | -3.3 | -3.0 | -3.2 | -2.6 | -3.9 |
| 保健医療用品・器具 | 1.2 | 1.4 | -0.4 | 0.4 | 0.0 | -1.3 | -0.5 | -1.9 | -3.5 | -3.9 | -4.3 | -4.3 | -2.5 |
| 保健医療サービス | 0.2 | 0.2 | -0.1 | -0.1 | -0.1 | -0.1 | -0.1 | -0.1 | -0.1 | -0.1 | -0.1 | -0.1 | -0.1 |
| 交通通信 | 0.7 | 2.5 | 3.0 | 2.9 | 2.5 | 2.9 | 2.6 | 2.0 | 2.0 | 2.5 | 2.4 | 1.8 | 1.3 |
| 交通 | 0.3 | 0.1 | 1.5 | 1.3 | 1.6 | 3.0 | 0.9 | 2.3 | 0.7 | 0.5 | -0.5 | 0.0 | -0.2 |
| 自動車等関係費 | 0.9 | 3.4 | 4.1 | 3.9 | 3.5 | 3.3 | 3.8 | 2.7 | 2.7 | 2.8 | 3.0 | 2.8 | 2.3 |
| 通信 | 0.4 | 1.0 | 1.0 | 1.0 | 0.8 | 2.0 | 0.3 | 0.2 | 0.9 | 2.3 | 1.9 | 0.2 | -0.4 |
| 教育 | -17.5 | -17.5 | 0.8 | 0.8 | 0.8 | 0.8 | 0.8 | 0.8 | 0.8 | 0.8 | 0.8 | 0.8 | 0.8 |
| 授業料等 | -23.2 | -23.2 | 0.9 | 0.9 | 0.9 | 0.9 | 0.9 | 0.9 | 0.9 | 0.9 | 0.9 | 0.9 | 0.9 |
| 教科書・学習参考教材 | 0.4 | 0.4 | 0.0 | 0.0 | 0.0 | 0.0 | 0.0 | 0.0 | 0.0 | 0.0 | 0.0 | 0.0 | 0.0 |
| 補習教育 | 0.0 | 0.0 | 0.8 | 0.8 | 0.8 | 0.8 | 0.8 | 0.8 | 0.8 | 0.8 | 0.8 | 0.8 | 0.8 |
| 教養娯楽 | -4.7 | -5.2 | -5.8 | -5.1 | -5.7 | -3.8 | -3.6 | -2.5 | -3.5 | -4.4 | -3.9 | -2.7 | -2.5 |
| 教養娯楽用耐久財 | -21.9 | -26.2 | -27.2 | -25.7 | -33.3 | -27.2 | -26.0 | -26.6 | -25.2 | -25.9 | -27.3 | -26.3 | -14.7 |
| 教養娯楽用品 | -3.5 | -2.8 | -6.4 | -5.3 | -3.3 | -1.2 | -1.8 | 1.5 | -1.8 | -2.9 | -1.2 | 3.8 | -0.9 |
| 書籍・他の印刷物 | 0.1 | 0.2 | 0.2 | 0.4 | 0.4 | 0.3 | 0.4 | 0.3 | 0.3 | 0.4 | 0.4 | 0.2 | 0.4 |
| 教養娯楽サービス | -1.0 | -1.1 | -0.3 | 0.2 | -0.2 | 0.5 | 0.5 | 1.3 | 0.3 | -0.8 | -0.1 | -0.3 | -0.9 |
| 諸雑費 | 4.3 | 3.9 | 4.3 | 4.3 | 4.7 | 4.3 | 4.5 | 4.6 | -0.3 | -0.2 | 0.1 | 0.1 | -0.4 |
| 理美容サービス | -2.3 | -2.3 | -1.2 | -1.2 | -1.2 | -1.2 | -1.2 | -1.2 | -1.2 | 0.0 | 0.0 | 0.0 | 0.0 |
| 理美容用品 | -1.9 | -2.1 | -1.7 | -1.3 | -0.4 | -2.2 | -1.4 | -1.0 | -0.9 | -1.5 | -0.3 | -0.4 | -1.8 |
| 身の回り用品 | 1.2 | -1.6 | -1.2 | -1.6 | 0.4 | 0.2 | 0.8 | 0.5 | 1.7 | 1.7 | 1.7 | 1.6 | 0.0 |
| たばこ | 38.3 | 38.3 | 38.3 | 38.3 | 38.3 | 38.3 | 38.3 | 38.3 | 0.0 | 0.0 | 0.0 | 0.0 | 0.0 |
| 他の諸雑費 | 7.0 | 6.9 | 6.9 | 6.9 | 6.9 | 6.9 | 6.9 | 6.9 | 0.0 | 0.0 | 0.0 | 0.0 | 0.0 |
| (別掲項目) | | | | | | | | | | | | | |
| 生鮮食品 | 7.8 | 3.6 | -6.3 | -9.8 | -0.5 | 1.3 | -8.4 | -5.4 | -5.2 | -10.6 | -9.5 | 4.2 | 0.1 |
| 生鮮魚介 | -8.0 | -1.8 | -7.1 | -11.1 | -10.6 | -7.9 | -16.3 | -6.2 | -14.4 | -10.2 | -9.6 | 4.9 | -1.0 |
| 生鮮野菜 | 10.9 | 1.9 | -10.3 | -13.8 | 3.4 | 5.7 | -9.9 | -1.5 | 1.9 | -10.5 | -9.0 | 7.6 | 2.5 |
| 生鮮果物 | 25.0 | 14.4 | 3.6 | 0.1 | 5.9 | 6.9 | 6.7 | -12.2 | -7.9 | -11.2 | -10.1 | -2.5 | -3.2 |
| 生鮮食品を除く総合 | -1.3 | -0.9 | -0.2 | -0.2 | -0.3 | 0.2 | 0.4 | 0.2 | 0.0 | 0.2 | 0.9 | 1.0 | 0.8 |
| 生鮮食品を除く食料 | -1.6 | -1.4 | -1.3 | -1.4 | -1.3 | -0.5 | -0.2 | -0.2 | 0.0 | 0.9 | 1.3 | 0.6 | 1.0 |
| 帰属家賃を除く総合 | -0.7 | -0.6 | -0.3 | -0.5 | -0.2 | 0.5 | 0.3 | 0.2 | -0.1 | -0.1 | 0.3 | 1.2 | 0.8 |
| エネルギー | 3.8 | 6.2 | 7.3 | 6.7 | 5.5 | 5.9 | 6.5 | 5.0 | 4.8 | 5.5 | 6.1 | 4.9 | 4.3 |
| 食料(酒類を除く)及びエネルギーを除く総合 | -1.9 | -1.7 | -0.9 | -0.8 | -0.9 | -0.3 | -0.2 | -0.3 | -0.7 | -0.9 | 0.0 | 0.5 | 0.2 |
| 教育関係費 | -12.9 | -13.1 | 0.6 | 0.6 | 0.6 | 0.6 | 0.6 | 0.6 | 0.6 | 0.6 | 0.7 | 0.9 | 0.6 |
| 教養娯楽関係費 | -4.4 | -5.0 | -5.4 | -4.7 | -5.4 | -3.4 | -3.5 | -2.3 | -3.4 | -4.3 | -3.8 | -2.7 | -2.5 |
| 情報通信関係費 | 0.0 | 0.0 | 0.0 | 0.0 | 0.0 | 0.0 | 0.0 | 0.0 | 0.0 | -0.3 | -0.3 | -0.4 | -0.4 |

8 中分類別寄与度

| 費 目 | ウエイト | 平成22年=100 | | | | | |
|-----------------------|--------------|--------------|--------------|--------------|--------------|--------------|--------------|
| | | 平成24年1月 | | 平成24年2月 | | | |
| | | 前年同月 比(%) | 前年同月 比寄与度 | 指数 | 前年同月 比(%) | 前年同月 比寄与度 | 寄与度差 |
| 総合 | 10000 | 1.1 | - | 100.0 | 0.8 | - | - |
| 食料 | 2583 | 1.2 | 0.31 | 100.5 | 0.8 | 0.22 | -0.09 |
| 穀類 | 235 | 4.3 | 0.10 | 97.9 | 2.5 | 0.06 | -0.04 |
| 魚介類 | 240 | 1.8 | 0.04 | 94.6 | -0.7 | -0.02 | -0.06 |
| 肉類 | 229 | 0.4 | 0.01 | 100.7 | 6.8 | 0.15 | 0.14 |
| 乳卵類 | 112 | -4.6 | -0.05 | 97.1 | -4.4 | -0.05 | 0.00 |
| 野菜・海草 | 307 | 4.5 | 0.14 | 105.9 | 2.1 | 0.07 | -0.07 |
| 果物 | 105 | -2.3 | -0.03 | 109.0 | -3.0 | -0.04 | -0.01 |
| 油脂・調味料 | 123 | 0.3 | 0.00 | 99.9 | -1.4 | -0.02 | -0.02 |
| 菓子類 | 234 | -0.5 | -0.01 | 97.2 | -0.2 | -0.01 | 0.00 |
| 調理食品 | 277 | 3.1 | 0.09 | 102.6 | 2.0 | 0.06 | -0.03 |
| 飲料 | 135 | 2.8 | 0.04 | 101.0 | 2.9 | 0.04 | 0.00 |
| 酒類 | 154 | -0.7 | -0.01 | 98.1 | -1.8 | -0.03 | -0.02 |
| 外食 | 432 | 0.1 | 0.00 | 101.0 | 0.1 | 0.00 | 0.00 |
| 住居 | 2036 | 0.8 | 0.15 | 99.2 | 0.8 | 0.17 | 0.02 |
| 家賃 | 1724 | 0.6 | 0.10 | 98.8 | 0.5 | 0.09 | -0.01 |
| 設備修繕・維持 | 312 | 1.9 | 0.06 | 101.4 | 2.4 | 0.08 | 0.02 |
| 光熱・水道 | 839 | 4.8 | 0.41 | 105.6 | 4.8 | 0.40 | -0.01 |
| 電気代 | 385 | 6.0 | 0.23 | 105.6 | 6.1 | 0.24 | 0.01 |
| ガス代 | 195 | 2.5 | 0.05 | 103.9 | 2.8 | 0.06 | 0.01 |
| 他の光熱 | 51 | 6.8 | 0.04 | 117.9 | 4.5 | 0.03 | -0.01 |
| 上下水道料 | 208 | 4.1 | 0.09 | 104.1 | 4.1 | 0.09 | 0.00 |
| 家具・家事用品 | 358 | 1.2 | 0.04 | 96.5 | -0.7 | -0.02 | -0.06 |
| 家庭用耐久財 | 121 | 5.2 | 0.06 | 95.9 | 2.5 | 0.03 | -0.03 |
| 室内装備品 | 40 | -5.8 | -0.02 | 87.5 | -9.1 | -0.04 | -0.02 |
| 寝具類 | 18 | 4.0 | 0.01 | 107.4 | -5.4 | -0.01 | -0.02 |
| 家事雑貨 | 69 | -3.7 | -0.02 | 92.8 | -2.6 | -0.02 | 0.00 |
| 家事用消耗品 | 83 | 2.6 | 0.02 | 101.5 | 1.3 | 0.01 | -0.01 |
| 家事サービス | 26 | -0.2 | 0.00 | 99.8 | -0.2 | 0.00 | 0.00 |
| 被服及び履物 | 431 | 5.2 | 0.22 | 101.2 | 2.5 | 0.11 | -0.11 |
| 衣料 | 198 | 10.5 | 0.19 | 97.5 | 2.9 | 0.06 | -0.13 |
| 和服 | 23 | -2.7 | -0.01 | 97.3 | -2.7 | -0.01 | 0.00 |
| 洋服 | 175 | 12.4 | 0.20 | 97.6 | 3.7 | 0.06 | -0.14 |
| シャツ・セーター・下着類 | 125 | -0.9 | -0.01 | 107.3 | 2.6 | 0.03 | 0.04 |
| シャツ・セーター類 | 91 | -2.2 | -0.02 | 110.0 | 4.0 | 0.04 | 0.06 |
| 下着類 | 34 | 3.1 | 0.01 | 100.1 | -1.3 | 0.00 | -0.01 |
| 履物類 | 51 | 6.6 | 0.03 | 105.3 | 4.4 | 0.02 | -0.01 |
| 他の被服 | 30 | -0.2 | 0.00 | 93.7 | -2.8 | -0.01 | -0.01 |
| 被服関連サービス | 26 | 0.9 | 0.00 | 101.0 | 0.9 | 0.00 | 0.00 |
| 保健医療 | 357 | -1.6 | -0.06 | 98.0 | -1.5 | -0.06 | 0.00 |
| 医薬品 | 89 | -2.6 | -0.02 | 93.5 | -3.9 | -0.03 | -0.01 |
| 保健医療用品・器具 | 79 | -4.3 | -0.03 | 98.2 | -2.5 | -0.02 | 0.01 |
| 保健医療サービス | 189 | -0.1 | 0.00 | 100.0 | -0.1 | 0.00 | 0.00 |
| 交通通信 | 1560 | 1.8 | 0.29 | 101.9 | 1.3 | 0.21 | -0.08 |
| 交通 | 116 | 0.0 | 0.00 | 99.8 | -0.2 | 0.00 | 0.00 |
| 自動車等関係費 | 994 | 2.8 | 0.28 | 102.8 | 2.3 | 0.23 | -0.05 |
| 通信 | 450 | 0.2 | 0.01 | 100.3 | -0.4 | -0.02 | -0.03 |
| 教育 | 240 | 0.8 | 0.02 | 95.8 | 0.8 | 0.02 | 0.00 |
| 授業料等 | 173 | 0.9 | 0.01 | 93.8 | 0.9 | 0.01 | 0.00 |
| 教科書・学習参考教材 | 9 | 0.0 | 0.00 | 100.1 | 0.0 | 0.00 | 0.00 |
| 補習教育 | 59 | 0.8 | 0.00 | 100.8 | 0.8 | 0.00 | 0.00 |
| 教養娯楽 | 1001 | -2.7 | -0.26 | 94.0 | -2.5 | -0.24 | 0.02 |
| 教養娯楽用耐久財 | 145 | -26.3 | -0.33 | 73.2 | -14.7 | -0.18 | 0.15 |
| 教養娯楽用品 | 226 | 3.8 | 0.08 | 95.8 | -0.9 | -0.02 | -0.10 |
| 書籍・他の印刷物 | 146 | 0.2 | 0.00 | 100.5 | 0.4 | 0.01 | 0.01 |
| 教養娯楽サービス | 483 | -0.3 | -0.01 | 97.3 | -0.9 | -0.04 | -0.03 |
| 諸雑費 | 596 | 0.1 | 0.00 | 102.7 | -0.4 | -0.03 | -0.03 |
| 理美容サービス | 106 | 0.0 | 0.00 | 98.7 | 0.0 | 0.00 | 0.00 |
| 理美容用品 | 145 | -0.4 | -0.01 | 97.0 | -1.8 | -0.03 | -0.02 |
| 身の回り用品 | 62 | 1.6 | 0.01 | 99.7 | 0.0 | 0.00 | -0.01 |
| たばこ | 37 | 0.0 | 0.00 | 126.2 | 0.0 | 0.00 | 0.00 |
| 他の諸雑費 | 246 | 0.0 | 0.00 | 105.1 | 0.0 | 0.00 | 0.00 |
| (別掲項目) | | | | | | | |
| 生鮮食品 | 442 | 4.2 | 0.19 | 102.7 | 0.1 | 0.00 | -0.19 |
| 生鮮魚介 | 140 | 4.9 | 0.07 | 90.0 | -1.0 | -0.01 | -0.08 |
| 生鮮野菜 | 201 | 7.6 | 0.16 | 108.1 | 2.5 | 0.05 | -0.11 |
| 生鮮果物 | 101 | -2.5 | -0.03 | 109.4 | -3.2 | -0.04 | -0.01 |
| 生鮮食品を除く総合 | 9558 | 1.0 | 0.94 | 99.9 | 0.8 | 0.78 | -0.16 |
| 生鮮食品を除く食料 | 2141 | 0.6 | 0.12 | 100.0 | 1.0 | 0.21 | 0.09 |
| 帰属家賃を除く総合 | 8638 | 1.2 | 1.02 | 100.2 | 0.8 | 0.68 | -0.34 |
| エネルギー | 929 | 4.9 | 0.47 | 106.1 | 4.3 | 0.41 | -0.06 |
| 食料(酒類を除く)及びエネルギーを除く総合 | 6643 | 0.5 | 0.34 | 99.0 | 0.2 | 0.13 | -0.21 |
| 教育関係費 | 334 | 0.9 | 0.03 | 97.0 | 0.6 | 0.02 | -0.01 |
| 教養娯楽関係費 | 1021 | -2.7 | -0.26 | 94.1 | -2.5 | -0.24 | 0.02 |
| 情報通信関係費 | 531 | -0.4 | -0.02 | 99.6 | -0.4 | -0.02 | 0.00 |

8. 松江市の10大費目別指数推移グラフ




<追加参考資料> 松江市消費者物価指数
 主な別掲項目の指数別推移。

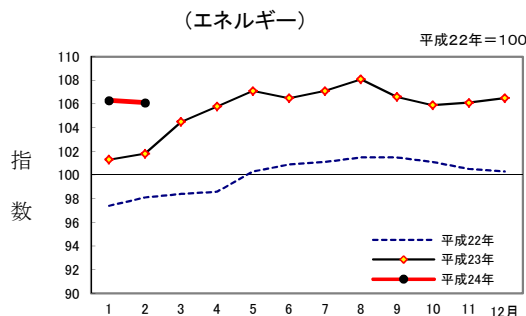
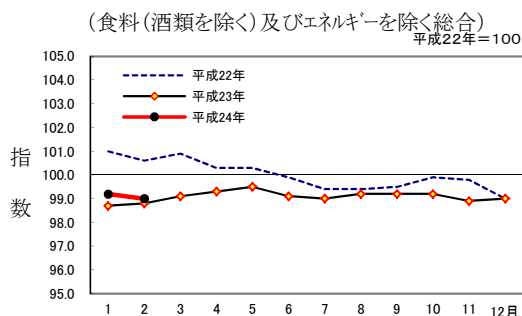
1. 各指数の推移。

- ・生鮮食品を除く総合は、前年同月比0.8%の上昇となり、4か月連続の上昇となった。
 上昇幅は前月(1.0%上昇)より縮小した。
- ・食料(酒類除く)及びエネルギーを除く総合は前年同月比0.2%の上昇となり、2か月連続の上昇となった。
- ・生鮮食品を除く食料は、前年同月比1.0%の上昇となり、4か月連続の上昇となった。
 上昇幅は前月(0.6%上昇)より拡大した。
- ・エネルギーは、前年同月比4.3%の上昇となり、27か月連続の上昇となった。
 上昇幅は前月(4.9%上昇)より縮小した。

(注)エネルギー：電気代、都市ガス代、プロパンガス、灯油、ガソリン



2. 食料(酒類除く)及びエネルギーを除く総合・「エネルギー」指数推移グラフ



消費者物価指数の公表予定

| | | |
|-----------------|-------|----------------|
| 平成24年 4月27日 (金) | 平成24年 | 3月分 及び平成23年度平均 |
| 5月25日 (金) | | 4月分 |
| 6月29日 (金) | | 5月分 |
| 7月27日 (金) | | 6月分 |
| 8月31日 (金) | | 7月分 |
| 9月28日 (金) | | 8月分 |
| 10月26日 (金) | | 9月分 |
| 11月30日 (金) | | 10月分 |
| 12月28日 (金) | | 11月分 |
| 平成25年 1月25日 (金) | | 12月分 及び平成24年平均 |
| 3月1日 (金) | 平成25年 | 1月分 |
| 3月29日 (金) | | 2月分 |

<内容に関する問い合わせ先>
 島根県政策企画局 統計調査課 生活消費グループ
 (0852)22-5072