

平成17年基準
松江市消費者物価指数
(平成23年1月分)

| | | |
|-------------|-------------|-------------|
| 総合指数 | 99.6 | 前月比 ▲0.3% |
| | (平成17年=100) | 前年同月比 ▲1.0% |

1. 概況

(1) 平成23年1月の松江市消費者物価指数は平成17年を100とした総合指数で99.6となり前月比は0.3%の下落。前年同月比は1.0%の下落となった。

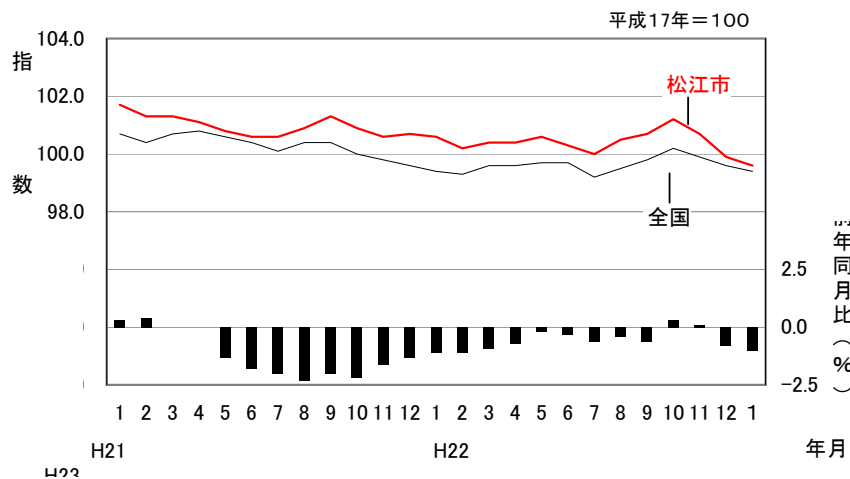
(2) 生鮮食品を除く総合指数は99.2となり、前月比は0.3%の下落。前年同月比は1.3%の下落となった。

なお、全国の総合指数は99.4となり、前月比は0.2%の下落。前年同月と同水準となった。

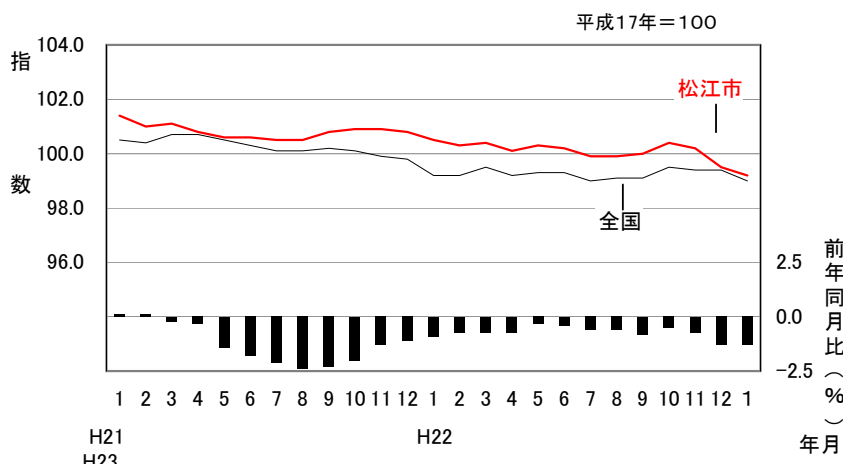
また、全国の生鮮食品を除く総合指数は99.0となり、前月比は0.4%の下落。前年同月比は0.2%の下落となった。

2. 指数の動向

(1) 総合



(2) 生鮮食品を除く総合



島根県政策企画局統計調査課
(生活消費グループ TEL 0852-22-5072)

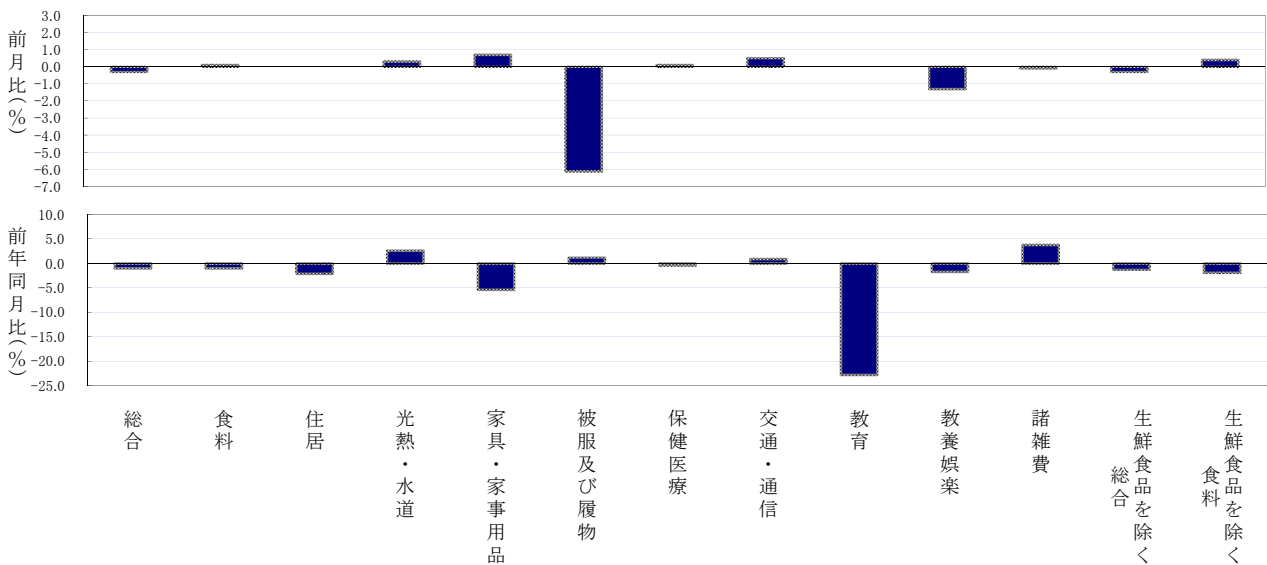
3. 10大費目別対前月比, 対前年同月比及び寄与度

(松江市)

| | 総合 | 食料 | 住居 | 光熱・水道 | 家具・家事用品 | 被服及び履物 | 保健医療 | 交通・通信 | 教育 | 教養娯楽 | 諸雑費 | 生鮮食品を除く総合 | 生鮮食品を除く食料 |
|----------|-------|-------|-------|-------|---------|--------|-------|-------|-------|-------|-------|-----------|-----------|
| ウェイト | 10000 | 2566 | 1989 | 704 | 349 | 468 | 442 | 1432 | 262 | 1101 | 687 | 9602 | 2168 |
| 指数 | 99.6 | 103.3 | 99.9 | 107.4 | 89.9 | 100.9 | 97.8 | 98.7 | 79.4 | 90.4 | 106.5 | 99.2 | 102.3 |
| 前月比(%) | ▲0.3 | 0.1 | 0.0 | 0.3 | 0.7 | ▲6.1 | 0.1 | 0.5 | 0.0 | ▲1.3 | ▲0.1 | ▲0.3 | 0.4 |
| *寄与度 | ▲0.30 | 0.03 | 0.00 | 0.02 | 0.02 | ▲0.30 | 0.00 | 0.07 | 0.00 | ▲0.13 | ▲0.01 | ▲0.29 | 0.09 |
| 前年同月比(%) | ▲1.0 | ▲1.0 | ▲2.1 | 2.6 | ▲5.4 | 1.2 | ▲0.4 | 0.9 | ▲22.8 | ▲1.7 | 3.8 | ▲1.3 | ▲1.9 |
| *寄与度 | ▲0.99 | ▲0.26 | ▲0.42 | 0.19 | ▲0.18 | 0.06 | ▲0.02 | 0.13 | ▲0.61 | ▲0.18 | 0.27 | ▲1.24 | ▲0.43 |

(注1)ウェイトとは、それぞれの支出金額の家計費全体に占める割合です。したがって、総合指数への影響はウェイトの数値に比例します。

(注2)寄与度とは、物価全体の上昇(下落)に対して各項目がどれだけ影響したかを表す数字です。



(全国)

| | 総合 | 食料 | 住居 | 光熱・水道 | 家具・家事用品 | 被服及び履物 | 保健医療 | 交通・通信 | 教育 | 教養娯楽 | 諸雑費 | 生鮮食品を除く総合 | 生鮮食品を除く食料 |
|----------|-------|-------|-------|-------|---------|--------|------|-------|-------|-------|-------|-----------|-----------|
| ウェイト | 10000 | 2586 | 2039 | 676 | 344 | 464 | 448 | 1392 | 364 | 1100 | 586 | 9588 | 2174 |
| 指数 | 99.4 | 103.1 | 99.1 | 106.8 | 87.8 | 95.7 | 98.6 | 98.6 | 89.8 | 91.5 | 108.2 | 99.0 | 102.0 |
| 前月比(%) | ▲0.2 | 0.5 | ▲0.1 | 0.4 | ▲0.6 | ▲6.9 | 0.0 | 0.3 | 0.1 | ▲1.0 | 0.1 | ▲0.4 | 0.1 |
| *寄与度 | ▲0.2 | 0.13 | ▲0.02 | 0.03 | ▲0.02 | ▲0.33 | 0.00 | 0.04 | 0.00 | ▲0.10 | 0.01 | ▲0.39 | 0.02 |
| 前年同月比(%) | 0.0 | 0.2 | ▲0.5 | 2.6 | ▲3.4 | 0.0 | ▲0.1 | 0.8 | ▲12.9 | ▲0.3 | 6.7 | ▲0.2 | ▲0.9 |
| *寄与度 | 0.0 | 0.05 | ▲0.10 | 0.18 | ▲0.11 | 0.00 | 0.00 | 0.11 | ▲0.49 | ▲0.03 | 0.40 | ▲0.19 | ▲0.20 |

*【寄与度の計算】

寄与度とは、ある項目の指数の変動が、総合指数の変動にどの程度の影響を与えるかを示したものであり、計算式は次のとおりです。

$$A\text{項目の寄与度} = \frac{\text{当期の}A\text{項目の指数} - \text{前期の}A\text{項目の指数}}{\text{前期の総合指数}} \times \frac{A\text{項目のウェイト}}{\text{総合のウェイト}} \times 100$$

4. 松江市の上昇及び下落した主な項目

(1) 前月比で上昇・下落幅の大きかった項目(中分類)

| 上 昇 | | | 下 落 | | |
|-------|----------|--------|-------|----------|--------|
| 中 分 類 | | 前月比(%) | 中 分 類 | | 前月比(%) |
| 1 | 他の光熱(灯油) | 7.3 | 1 | 衣料 | ▲ 12.3 |
| 2 | 家庭用耐久財 | 5.2 | 2 | 生鮮魚介 | ▲ 6.0 |
| 3 | 生鮮野菜 | 2.6 | 3 | 他の被服 | ▲ 5.0 |
| 4 | 乳卵類 | 1.7 | 4 | 履物類 | ▲ 4.2 |
| 5 | 家事用消耗品 | 1.5 | 5 | 室内装備品 | ▲ 3.8 |
| 6 | 自動車等関係費 | 0.9 | 6 | 生鮮果物 | ▲ 3.3 |
| 6 | 油脂・調味料 | 0.9 | 7 | 教養娯楽サービス | ▲ 1.8 |
| 8 | 医薬品 | 0.7 | 8 | 教養娯楽用耐久財 | ▲ 1.6 |
| 9 | 酒類 | 0.6 | 9 | 身の回り用品 | ▲ 1.2 |
| 9 | 理美容用品 | 0.6 | 9 | 教養娯楽用品 | ▲ 1.2 |

*参考 上記項目のうち、前月からの小売価格の変動率の大きかった主な品目(注1)

| 生鮮野菜 | | 単位:% |
|--------|------|--------|
| たまねぎ | 1kg | ▲ 60.4 |
| ほうれんそう | 1kg | ▲ 42.1 |
| 乳卵類 | | 単位:% |
| 鶏卵 | 1パック | ▲ 2.3 |

| 生鮮魚介 | | 単位:% |
|---------|------|--------|
| かれい | 100g | ▲ 21.8 |
| いわし | 100g | ▲ 21.1 |
| 生鮮果物 | | 単位:% |
| りんご(ふじ) | 1kg | ▲ 6.7 |

(2) 前年同月比で上昇・下落幅の大きかった項目(中分類)

| 上 昇 | | | 下 落 | | |
|-------|--------------|----------|-------|----------|----------|
| 中 分 類 | | 前年同月比(%) | 中 分 類 | | 前年同月比(%) |
| 1 | たばこ(注2) | 38.6 | 1 | 授業料等(注3) | ▲ 29.7 |
| 2 | 生鮮果物 | 25.9 | 2 | 教養娯楽用耐久財 | ▲ 14.2 |
| 3 | 他の光熱(灯油) | 22.3 | 3 | 家庭用耐久財 | ▲ 11.7 |
| 4 | 他の諸雑費 | 6.7 | 4 | 飲料 | ▲ 9.4 |
| 5 | シャツ・セーター・下着類 | 6.5 | 5 | 菓子類 | ▲ 8.1 |
| 6 | ガス代 | 4.6 | 6 | 身の回り用品 | ▲ 7.3 |
| 7 | 他の被服 | 2.7 | 6 | 室内装備品 | ▲ 7.3 |
| 8 | 調理食品 | 1.7 | 8 | 医薬品 | ▲ 6.4 |
| 9 | 保健医療用品・器具 | 1.5 | 9 | 肉類 | ▲ 5.8 |
| 9 | 自動車等関係費 | 1.5 | 10 | 履物類 | ▲ 5.3 |

*参考 上記項目のうち、前年同月からの小売価格の変動率の大きかった主な品目(注1)

| 生鮮果物 | | 単位:% |
|-----------|-----|--------|
| りんご(ふじ) | 1kg | ▲ 46.0 |
| みかん | 1kg | ▲ 42.2 |
| オレンジ(輸入品) | 1kg | ▲ 21.1 |
| 他の諸雑費 | | 単位:% |
| 傷害保険料 | | ▲ 11.8 |

| 教養娯楽用耐久財 | | 単位:% |
|------------------|----|--------|
| パーソナルコンピュータ(ノート) | 1台 | ▲ 17.5 |
| ビデオカメラ | 1台 | ▲ 12.4 |
| 家庭用耐久財 | | 単位:% |
| 石油ストーブ | 1台 | ▲ 32.0 |
| ルームエアコン | 1台 | ▲ 15.6 |

(注1) 品目別の価格指数は作成・公表されていないので、総務省統計局小売物価統計調査報告を基に単純な価格変動率を表示している。季節要因(季節商品の入れ替え、シーズンオフによる値下げ等)による変動の場合は品目を掲載していません。

(注2) 「たばこ」の上昇は、平成22年10月1日のたばこ税増税に伴うたばこの小売価格が改定されたことによる影響です。

(注3) 「授業料等」の下落は、平成22年4月から導入された公立高校の授業料無償化及び私立高校の高等学校等修学校支援金支給による影響です。

5 月別指数の推移

| 中分類 | ウエイト | 平成22年 | | | | | |
|-----------------------|-------|-------|-------|-------|-------|-------|-------|
| | | 1 | 2 | 3 | 4 | 5 | 6 |
| 総合 | 10000 | 100.6 | 100.2 | 100.4 | 100.4 | 100.6 | 100.3 |
| 食料 | 2566 | 104.3 | 103.3 | 103.3 | 104.6 | 104.6 | 103.6 |
| 穀類 | 207 | 104.0 | 103.6 | 105.1 | 103.9 | 104.4 | 104.2 |
| 魚介類 | 206 | 106.0 | 105.2 | 105.8 | 109.4 | 107.5 | 109.0 |
| 肉類 | 192 | 97.5 | 97.8 | 94.9 | 94.3 | 94.6 | 93.3 |
| 乳卵類 | 116 | 113.2 | 111.8 | 111.3 | 111.1 | 112.0 | 112.0 |
| 野菜・海藻 | 263 | 111.5 | 106.3 | 106.8 | 116.4 | 112.6 | 102.3 |
| 果物 | 112 | 88.9 | 85.4 | 86.2 | 87.6 | 100.1 | 105.3 |
| 油脂・調味料 | 107 | 101.7 | 100.8 | 102.1 | 101.7 | 102.1 | 102.9 |
| 菓子類 | 235 | 112.3 | 110.8 | 111.1 | 111.6 | 110.7 | 109.8 |
| 調理食品 | 279 | 106.5 | 109.1 | 108.7 | 108.9 | 108.7 | 108.7 |
| 飲料 | 144 | 106.5 | 101.0 | 100.7 | 100.9 | 100.8 | 100.8 |
| 酒類 | 130 | 96.3 | 96.3 | 96.2 | 96.1 | 96.2 | 95.8 |
| 外食 | 577 | 101.3 | 101.4 | 101.4 | 101.6 | 101.6 | 101.2 |
| 住居 | 1989 | 102.0 | 102.0 | 102.0 | 102.0 | 102.0 | 102.0 |
| 家賃 | 1815 | 102.9 | 102.9 | 102.9 | 103.0 | 102.9 | 102.9 |
| 設備修繕・維持 | 175 | 92.4 | 92.1 | 92.4 | 92.2 | 92.5 | 92.4 |
| 光熱・水道 | 704 | 104.7 | 105.1 | 105.2 | 105.1 | 105.9 | 106.7 |
| 電気代 | 284 | 102.6 | 102.7 | 102.7 | 100.7 | 100.9 | 101.2 |
| ガス代 | 200 | 112.2 | 112.5 | 112.9 | 115.0 | 115.2 | 117.4 |
| 他の光熱 | 40 | 118.2 | 122.7 | 122.7 | 124.3 | 137.2 | 137.2 |
| 上下水道料 | 180 | 96.7 | 96.7 | 96.7 | 96.7 | 96.7 | 96.7 |
| 家具・家事用品 | 349 | 95.0 | 94.8 | 94.7 | 94.3 | 95.4 | 94.8 |
| 家庭用耐久財 | 114 | 77.2 | 77.5 | 77.5 | 75.2 | 79.4 | 77.2 |
| 室内装備品 | 46 | 110.2 | 109.5 | 110.2 | 111.8 | 111.8 | 112.4 |
| 寝具類 | 25 | 103.9 | 98.8 | 101.3 | 99.8 | 98.0 | 102.1 |
| 家事雑貨 | 70 | 106.2 | 106.2 | 105.3 | 106.3 | 105.3 | 105.8 |
| 家事用消耗品 | 75 | 98.2 | 99.1 | 98.0 | 98.3 | 98.5 | 96.6 |
| 家事サービス | 19 | 98.6 | 98.6 | 98.6 | 98.6 | 98.6 | 98.6 |
| 被服及び履物 | 468 | 99.7 | 98.6 | 99.4 | 105.3 | 105.4 | 105.7 |
| 衣料 | 203 | 90.9 | 90.4 | 95.8 | 99.5 | 100.8 | 101.0 |
| 和服 | 20 | 100.0 | 100.0 | 100.0 | 100.0 | 100.0 | 100.0 |
| 洋服 | 183 | 89.9 | 89.4 | 95.3 | 99.5 | 100.9 | 101.1 |
| シャツ・セーター・下着類 | 146 | 110.6 | 107.9 | 101.1 | 115.0 | 114.5 | 115.1 |
| シャツ・セーター類 | 106 | 116.7 | 114.6 | 105.1 | 124.3 | 124.2 | 124.2 |
| 下着類 | 40 | 94.1 | 90.0 | 90.5 | 90.3 | 88.4 | 90.7 |
| 履物類 | 50 | 105.1 | 104.6 | 103.9 | 103.6 | 103.6 | 103.6 |
| 他の被服 | 40 | 92.7 | 91.7 | 99.2 | 99.2 | 96.3 | 96.3 |
| 被服関連サービス | 28 | 107.4 | 108.0 | 107.9 | 107.9 | 107.9 | 107.9 |
| 保健医療 | 442 | 98.2 | 97.7 | 97.9 | 98.3 | 98.4 | 98.5 |
| 医薬品 | 97 | 95.4 | 93.6 | 93.9 | 93.9 | 94.3 | 94.7 |
| 保健医療用品・器具 | 105 | 90.6 | 90.4 | 90.7 | 90.4 | 90.4 | 90.4 |
| 保健医療サービス | 240 | 102.6 | 102.6 | 102.6 | 103.5 | 103.5 | 103.5 |
| 交通通信 | 1432 | 97.8 | 97.8 | 98.0 | 97.9 | 98.5 | 98.4 |
| 交通 | 158 | 99.1 | 97.5 | 100.2 | 96.5 | 96.7 | 95.9 |
| 自動車等関係費 | 846 | 100.0 | 100.3 | 100.2 | 100.8 | 101.8 | 101.6 |
| 通信 | 427 | 92.9 | 92.9 | 92.9 | 92.8 | 92.8 | 92.8 |
| 教育 | 262 | 102.9 | 102.9 | 102.9 | 79.4 | 79.4 | 79.4 |
| 授業料等 | 203 | 102.3 | 102.3 | 102.3 | 71.9 | 71.9 | 71.9 |
| 教科書・学習参考教材 | 10 | 110.6 | 110.6 | 110.6 | 110.9 | 110.9 | 110.9 |
| 補習教育 | 49 | 103.7 | 103.7 | 103.7 | 103.7 | 103.7 | 103.7 |
| 教養娯楽 | 1101 | 92.0 | 91.7 | 92.6 | 92.7 | 92.5 | 92.3 |
| 教養娯楽用耐久財 | 117 | 35.9 | 35.4 | 35.5 | 35.0 | 34.9 | 33.7 |
| 教養娯楽用品 | 231 | 97.7 | 95.8 | 98.3 | 98.7 | 97.8 | 96.9 |
| 書籍・他の印刷物 | 174 | 101.7 | 101.7 | 101.6 | 101.7 | 101.6 | 101.7 |
| 教養娯楽サービス | 580 | 98.1 | 98.3 | 99.2 | 99.2 | 99.2 | 99.4 |
| 諸雑費 | 687 | 102.6 | 102.0 | 101.9 | 101.9 | 101.9 | 101.5 |
| 理美容サービス | 127 | 100.5 | 100.5 | 100.5 | 99.8 | 99.8 | 99.8 |
| 理美容用品 | 158 | 99.0 | 99.1 | 98.8 | 99.2 | 99.2 | 98.6 |
| 身の回り用品 | 85 | 115.4 | 110.1 | 110.1 | 110.4 | 110.7 | 108.0 |
| たばこ | 47 | 109.2 | 109.2 | 109.2 | 109.2 | 109.2 | 109.2 |
| 他の諸雑費 | 269 | 100.5 | 100.5 | 100.5 | 100.5 | 100.5 | 100.5 |
| (別掲項目) | | | | | | | |
| 生鮮食品 | 398 | 104.0 | 99.3 | 100.9 | 108.7 | 107.8 | 103.5 |
| 生鮮魚介 | 125 | 102.5 | 101.7 | 104.5 | 107.5 | 102.1 | 105.1 |
| 生鮮野菜 | 166 | 114.9 | 106.6 | 107.6 | 123.0 | 116.9 | 100.4 |
| 生鮮果物 | 107 | 88.8 | 85.1 | 86.2 | 87.9 | 100.4 | 106.4 |
| 生鮮食品を除く総合 | 9602 | 100.5 | 100.3 | 100.4 | 100.1 | 100.3 | 100.2 |
| 生鮮食品を除く食料 | 2168 | 104.3 | 104.0 | 103.8 | 103.9 | 104.0 | 103.7 |
| 帰属家賃を除く総合 | 8747 | 100.1 | 99.7 | 99.9 | 99.9 | 100.1 | 99.7 |
| エネルギー | 795 | 106.2 | 107.0 | 107.3 | 107.9 | 109.9 | 110.6 |
| 食料(酒類を除く)及びエネルギーを除く総合 | 6769 | 98.5 | 98.2 | 98.4 | 97.9 | 97.9 | 97.7 |
| 教育関係費 | 335 | 103.7 | 103.7 | 103.7 | 85.3 | 85.3 | 85.3 |
| 教養娯楽関係費 | 1170 | 92.5 | 92.0 | 93.2 | 92.8 | 92.6 | 92.3 |
| 情報通信関係費 | 533 | 94.7 | 94.7 | 94.7 | 94.7 | 94.7 | 94.7 |

平成17年=100

| 7 | 8 | 9 | 10 | 11 | 12 | 平成23年 1 | 中分類 |
|-------|-------|-------|-------|-------|-------|------------|-----------------------|
| 100.0 | 100.5 | 100.7 | 101.2 | 100.7 | 99.9 | 99.6 | 総合 |
| 103.6 | 105.0 | 105.3 | 105.7 | 104.1 | 103.2 | 103.3 | 食料 |
| 102.9 | 103.1 | 102.6 | 103.3 | 100.9 | 99.4 | 98.6 | 穀類 |
| 115.3 | 114.3 | 112.4 | 111.4 | 105.7 | 107.0 | 104.8 | 魚介類 |
| 92.7 | 92.6 | 93.3 | 92.4 | 91.4 | 91.9 | 91.8 | 肉類 |
| 111.5 | 111.4 | 111.8 | 112.5 | 113.3 | 112.7 | 114.6 | 乳卵類 |
| 103.8 | 110.1 | 113.0 | 118.2 | 112.2 | 109.4 | 111.1 | 野菜・海藻 |
| 95.1 | 117.4 | 122.9 | 123.5 | 116.0 | 114.1 | 110.5 | 果物 |
| 102.7 | 101.8 | 101.1 | 101.6 | 102.3 | 101.0 | 101.9 | 油脂・調味料 |
| 109.1 | 108.2 | 107.2 | 106.3 | 106.0 | 102.7 | 103.2 | 菓子類 |
| 108.7 | 108.6 | 109.4 | 108.9 | 108.9 | 108.0 | 108.3 | 調理食品 |
| 97.5 | 97.8 | 96.5 | 97.4 | 97.4 | 96.5 | 96.5 | 飲料 |
| 95.4 | 95.5 | 95.5 | 95.7 | 95.8 | 95.3 | 95.9 | 酒類 |
| 101.9 | 101.9 | 101.9 | 101.9 | 101.9 | 101.8 | 102.1 | 外食 |
| 102.0 | 102.0 | 102.0 | 101.9 | 101.9 | 99.9 | 99.9 | 住居 |
| 102.9 | 102.9 | 102.9 | 102.9 | 102.8 | 100.7 | 100.7 | 家賃 |
| 92.3 | 92.3 | 92.3 | 92.3 | 92.2 | 91.8 | 91.8 | 設備修繕・維持 |
| 106.9 | 107.4 | 107.7 | 107.6 | 107.3 | 107.1 | 107.4 | 光熱・水道 |
| 101.7 | 102.6 | 103.3 | 103.4 | 102.9 | 102.4 | 101.9 | 電気代 |
| 117.6 | 117.9 | 118.0 | 117.9 | 117.7 | 117.6 | 117.4 | ガス代 |
| 137.2 | 137.2 | 137.2 | 135.5 | 133.6 | 134.7 | 144.6 | 他の光熱 |
| 96.7 | 96.7 | 96.7 | 96.7 | 96.7 | 96.7 | 96.7 | 上下水道料 |
| 93.4 | 90.6 | 91.6 | 90.1 | 90.2 | 89.3 | 89.9 | 家具・家事用品 |
| 74.8 | 71.5 | 72.0 | 69.3 | 69.3 | 64.8 | 68.2 | 家庭用耐久財 |
| 109.5 | 108.3 | 108.3 | 106.2 | 106.2 | 106.2 | 102.2 | 室内装備品 |
| 104.1 | 95.4 | 100.3 | 95.9 | 99.1 | 104.1 | 103.5 | 寝具類 |
| 105.9 | 105.9 | 105.9 | 105.9 | 105.9 | 105.9 | 105.0 | 家事雑貨 |
| 94.9 | 90.5 | 93.0 | 92.9 | 92.1 | 93.0 | 94.4 | 家事用消耗品 |
| 98.6 | 98.6 | 98.6 | 98.6 | 98.6 | 98.6 | 98.6 | 家事サービス |
| 101.5 | 101.1 | 107.5 | 108.0 | 110.1 | 107.4 | 100.9 | 被服及び履物 |
| 98.2 | 95.6 | 102.8 | 104.4 | 104.8 | 101.7 | 89.2 | 衣料 |
| 100.0 | 100.0 | 100.0 | 100.0 | 100.0 | 100.0 | 100.0 | 和服 |
| 98.0 | 95.1 | 103.1 | 104.9 | 105.3 | 101.9 | 88.1 | 洋服 |
| 106.3 | 108.7 | 117.6 | 116.3 | 121.9 | 118.4 | 117.8 | シャツ・セーター・下着類 |
| 112.4 | 115.6 | 127.4 | 126.0 | 132.9 | 129.9 | 128.7 | シャツ・セーター類 |
| 89.9 | 90.0 | 91.4 | 90.5 | 92.4 | 87.5 | 88.8 | 下着類 |
| 103.6 | 103.6 | 103.6 | 103.9 | 103.9 | 103.9 | 99.5 | 履物類 |
| 93.4 | 93.6 | 99.4 | 100.5 | 103.0 | 100.2 | 95.2 | 他の被服 |
| 107.9 | 107.9 | 107.9 | 107.9 | 107.9 | 107.9 | 107.9 | 被服関連サービス |
| 97.9 | 97.5 | 98.0 | 98.3 | 98.0 | 97.7 | 97.8 | 保健医療 |
| 91.7 | 90.6 | 91.3 | 91.5 | 90.1 | 88.7 | 89.3 | 医薬品 |
| 90.7 | 90.2 | 91.5 | 92.3 | 92.4 | 92.3 | 92.0 | 保健医療用品・器具 |
| 103.5 | 103.5 | 103.5 | 103.7 | 103.7 | 103.7 | 103.7 | 保健医療サービス |
| 98.7 | 99.4 | 98.4 | 98.2 | 97.9 | 98.2 | 98.7 | 交通通信 |
| 97.2 | 102.6 | 95.7 | 97.5 | 96.9 | 100.4 | 99.7 | 交通 |
| 102.1 | 102.1 | 101.7 | 101.0 | 100.7 | 100.6 | 101.5 | 自動車等関係費 |
| 92.7 | 92.8 | 92.8 | 92.8 | 92.8 | 92.8 | 92.8 | 通信 |
| 79.4 | 79.4 | 79.4 | 79.4 | 79.4 | 79.4 | 79.4 | 教育 |
| 71.9 | 71.9 | 71.9 | 71.9 | 71.9 | 71.9 | 71.9 | 授業料等 |
| 110.9 | 110.9 | 110.9 | 110.9 | 110.9 | 110.9 | 110.9 | 教科書・学習参考教材 |
| 103.7 | 103.7 | 103.7 | 103.7 | 103.7 | 103.7 | 103.7 | 補習教育 |
| 91.9 | 93.0 | 91.8 | 92.2 | 91.4 | 91.6 | 90.4 | 教養娯楽 |
| 32.9 | 31.8 | 31.5 | 31.6 | 31.3 | 31.3 | 30.8 | 教養娯楽用耐久財 |
| 94.3 | 94.9 | 94.1 | 95.0 | 93.8 | 94.0 | 92.9 | 教養娯楽用品 |
| 101.9 | 101.9 | 101.9 | 101.9 | 101.8 | 101.8 | 102.2 | 書籍・他の印刷物 |
| 99.8 | 101.9 | 100.0 | 100.3 | 99.4 | 99.7 | 97.9 | 教養娯楽サービス |
| 101.7 | 101.6 | 101.5 | 107.0 | 106.9 | 106.6 | 106.5 | 諸雑費 |
| 99.8 | 99.8 | 99.8 | 99.8 | 98.2 | 98.2 | 98.2 | 理美容サービス |
| 99.6 | 99.5 | 98.7 | 98.9 | 99.3 | 97.8 | 98.4 | 理美容用品 |
| 108.1 | 107.6 | 107.7 | 107.5 | 107.9 | 108.3 | 107.0 | 身の回り用品 |
| 109.2 | 109.2 | 109.2 | 151.3 | 151.3 | 151.3 | 151.3 | たばこ |
| 100.5 | 100.5 | 100.5 | 107.2 | 107.2 | 107.2 | 107.2 | 他の諸雑費 |
| 104.6 | 115.0 | 116.8 | 120.0 | 111.3 | 110.1 | 108.3 | (別掲項目) |
| 116.0 | 115.5 | 109.6 | 108.5 | 100.3 | 103.7 | 97.5 | 生鮮食品 |
| 101.8 | 112.0 | 117.2 | 125.1 | 115.5 | 111.3 | 114.2 | 生鮮魚介 |
| 95.8 | 119.1 | 124.7 | 125.5 | 117.6 | 115.6 | 111.8 | 生鮮野菜 |
| 99.9 | 99.9 | 100.0 | 100.4 | 100.2 | 99.5 | 99.2 | 生鮮果物 |
| 103.4 | 103.1 | 103.2 | 103.1 | 102.8 | 101.9 | 102.3 | 生鮮食品を除く総合 |
| 99.5 | 100.0 | 100.2 | 100.8 | 100.2 | 99.7 | 99.3 | 生鮮食品を除く食料 |
| 110.8 | 111.2 | 111.2 | 110.7 | 110.0 | 109.9 | 111.1 | 帰属家賃を除く総合 |
| 97.4 | 97.5 | 97.6 | 98.2 | 98.2 | 97.4 | 96.8 | エネルギー |
| 85.3 | 85.3 | 85.3 | 85.3 | 85.3 | 85.3 | 85.3 | 食料(酒類を除く)及びエネルギーを除く総合 |
| 92.2 | 94.0 | 91.9 | 92.5 | 91.7 | 92.4 | 91.2 | 教育関係費 |
| 94.7 | 94.7 | 94.7 | 94.7 | 94.7 | 94.7 | 94.7 | 教養娯楽関係費 |
| | | | | | | | 情報通信関係費 |

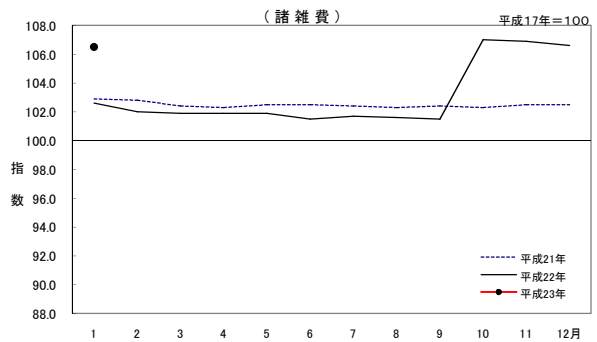
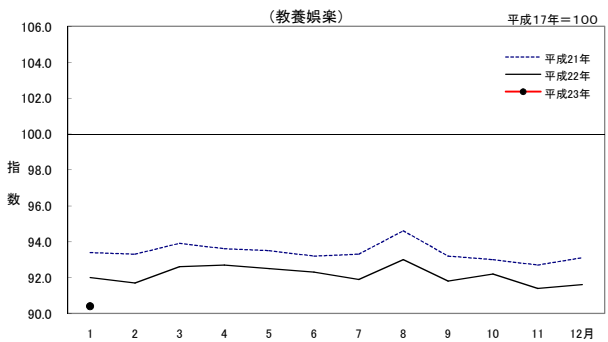
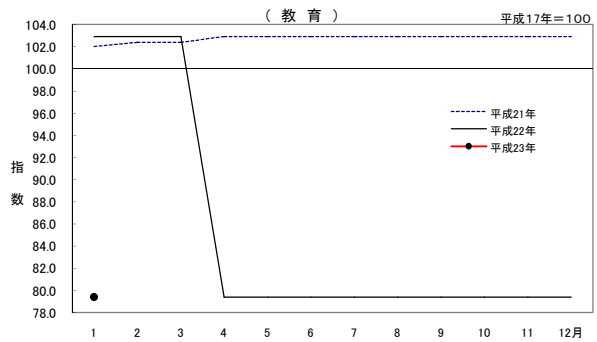
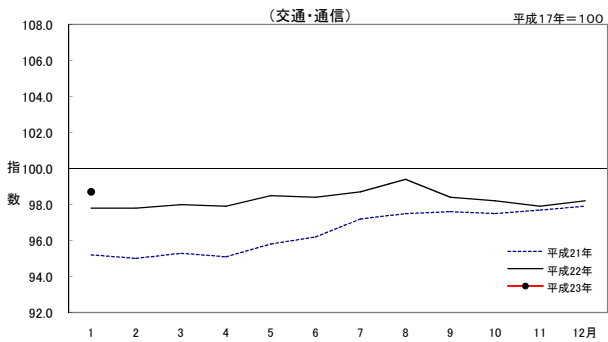
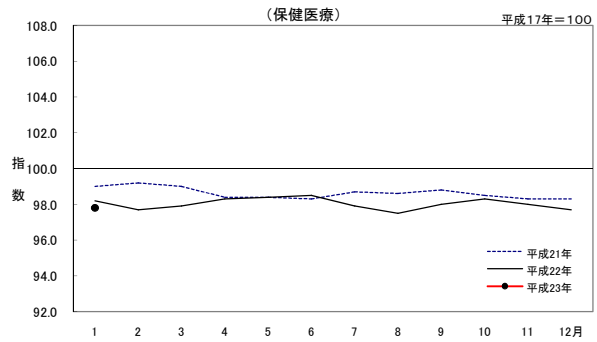
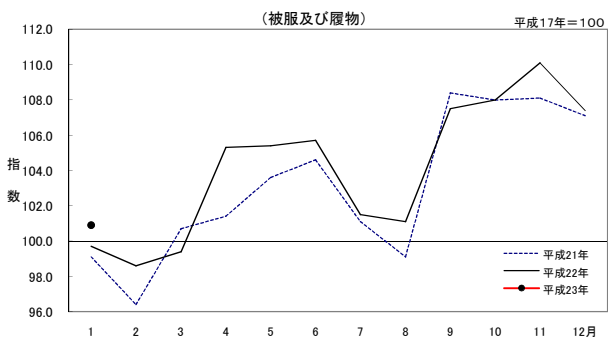
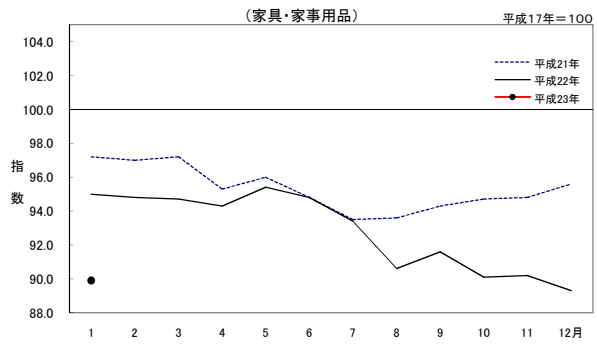
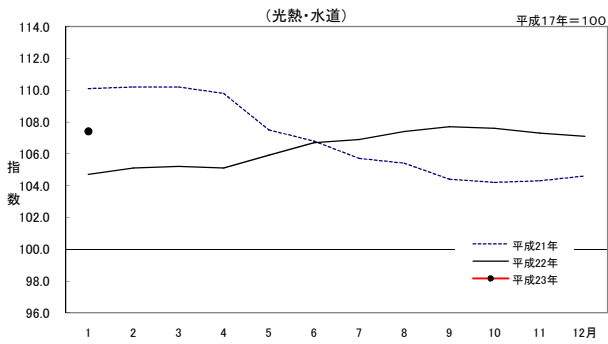
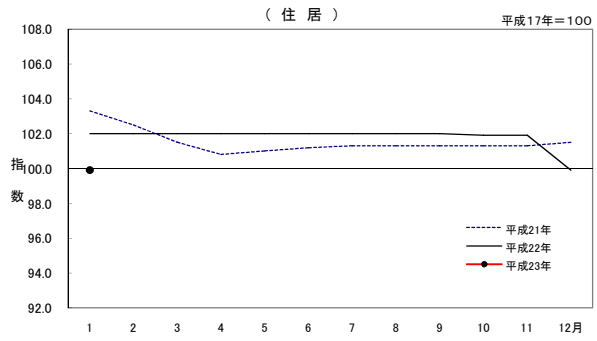
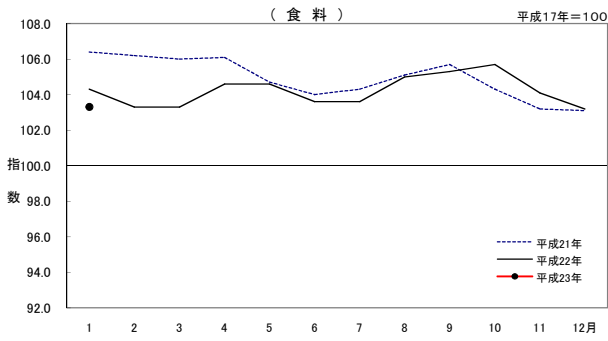
6 前月比の推移

| 中分類 | 平成22年 | | | | | | | | | | | | 平成23年 1 |
|-----------------------|-------|------|------|-------|------|-------|-------|------|------|------|------|------|------------|
| | 1 | 2 | 3 | 4 | 5 | 6 | 7 | 8 | 9 | 10 | 11 | 12 | |
| 総合 | -0.1 | -0.4 | 0.2 | 0.0 | 0.2 | -0.3 | -0.3 | 0.5 | 0.2 | 0.5 | -0.5 | -0.8 | -0.3 |
| 食料 | 1.2 | -1.0 | 0.0 | 1.3 | 0.0 | -1.0 | 0.0 | 1.4 | 0.3 | 0.4 | -1.5 | -0.9 | 0.1 |
| 穀類 | 0.8 | -0.4 | 1.4 | -1.1 | 0.5 | -0.2 | -1.2 | 0.2 | -0.5 | 0.7 | -2.3 | -1.5 | -0.8 |
| 魚介類 | -1.1 | -0.8 | 0.6 | 3.4 | -1.7 | 1.4 | 5.8 | -0.9 | -1.7 | -0.9 | -5.1 | 1.2 | -2.1 |
| 肉類 | -0.4 | 0.3 | -3.0 | -0.6 | 0.3 | -1.4 | -0.6 | -0.1 | 0.8 | -1.0 | -1.1 | 0.5 | -0.1 |
| 乳卵類 | -0.8 | -1.2 | -0.4 | -0.2 | 0.8 | 0.0 | -0.4 | -0.1 | 0.4 | 0.6 | 0.7 | -0.5 | 1.7 |
| 野菜・海藻 | 13.3 | -4.7 | 0.5 | 9.0 | -3.3 | -9.1 | 1.5 | 6.1 | 2.6 | 4.6 | -5.1 | -2.5 | 1.6 |
| 果物 | -3.1 | -3.9 | 0.9 | 1.6 | 14.3 | 5.2 | -9.7 | 23.4 | 4.7 | 0.5 | -6.1 | -1.6 | -3.2 |
| 油脂・調味料 | 0.6 | -0.9 | 1.3 | -0.4 | 0.4 | 0.8 | -0.2 | -0.9 | -0.7 | 0.5 | 0.7 | -1.3 | 0.9 |
| 菓子類 | -0.5 | -1.3 | 0.3 | 0.5 | -0.8 | -0.8 | -0.6 | -0.8 | -0.9 | -0.8 | -0.3 | -3.1 | 0.5 |
| 調理食品 | -1.3 | 2.4 | -0.4 | 0.2 | -0.2 | 0.0 | 0.0 | -0.1 | 0.7 | -0.5 | 0.0 | -0.8 | 0.3 |
| 飲料 | 5.4 | -5.2 | -0.3 | 0.2 | -0.1 | 0.0 | -3.3 | 0.3 | -1.3 | 0.9 | 0.0 | -0.9 | 0.0 |
| 酒類 | 0.3 | 0.0 | -0.1 | -0.1 | 0.1 | -0.4 | -0.4 | 0.1 | 0.0 | 0.2 | 0.1 | -0.5 | 0.6 |
| 外食 | -0.1 | 0.1 | 0.0 | 0.2 | 0.0 | -0.4 | 0.7 | 0.0 | 0.0 | 0.0 | 0.0 | -0.1 | 0.3 |
| 住居 | 0.5 | 0.0 | 0.0 | 0.0 | 0.0 | 0.0 | 0.0 | 0.0 | 0.0 | -0.1 | 0.0 | -2.0 | 0.0 |
| 家賃 | 0.6 | 0.0 | 0.0 | 0.1 | -0.1 | 0.0 | 0.0 | 0.0 | 0.0 | 0.0 | -0.1 | -2.0 | 0.0 |
| 設備修繕・維持 | -0.4 | -0.3 | 0.3 | -0.2 | 0.3 | -0.1 | -0.1 | 0.0 | 0.0 | 0.0 | -0.1 | -0.4 | 0.0 |
| 光熱・水道 | 0.1 | 0.4 | 0.1 | -0.1 | 0.8 | 0.8 | 0.2 | 0.5 | 0.3 | -0.1 | -0.3 | -0.2 | 0.3 |
| 電気代 | -0.1 | 0.1 | 0.0 | -1.9 | 0.2 | 0.3 | 0.5 | 0.9 | 0.7 | 0.1 | -0.5 | -0.5 | -0.5 |
| ガス代 | 0.3 | 0.3 | 0.4 | 1.9 | 0.2 | 1.9 | 0.2 | 0.3 | 0.1 | -0.1 | -0.2 | -0.1 | -0.2 |
| 他の光熱 | 0.0 | 3.8 | 0.0 | 1.3 | 10.4 | 0.0 | 0.0 | 0.0 | 0.0 | -1.2 | -1.4 | 0.8 | 7.3 |
| 上下水道料 | 0.0 | 0.0 | 0.0 | 0.0 | 0.0 | 0.0 | 0.0 | 0.0 | 0.0 | 0.0 | 0.0 | 0.0 | 0.0 |
| 家具・家事用品 | -0.6 | -0.2 | -0.1 | -0.4 | 1.2 | -0.6 | -1.5 | -3.0 | 1.1 | -1.6 | 0.1 | -1.0 | 0.7 |
| 家庭用耐久財 | -1.9 | 0.4 | 0.0 | -3.0 | 5.6 | -2.8 | -3.1 | -4.4 | 0.7 | -3.8 | 0.0 | -6.5 | 5.2 |
| 室内装備品 | 0.0 | -0.6 | 0.6 | 1.5 | 0.0 | 0.5 | -2.6 | -1.1 | 0.0 | -1.9 | 0.0 | 0.0 | -3.8 |
| 寝具類 | 0.5 | -4.9 | 2.5 | -1.5 | -1.8 | 4.2 | 2.0 | -8.4 | 5.1 | -4.4 | 3.3 | 5.0 | -0.6 |
| 家事雑貨 | 0.2 | 0.0 | -0.8 | 0.9 | -0.9 | 0.5 | 0.1 | 0.0 | 0.0 | 0.0 | 0.0 | 0.0 | -0.8 |
| 家事用消耗品 | -0.8 | 0.9 | -1.1 | 0.3 | 0.2 | -1.9 | -1.8 | -4.6 | 2.8 | -0.1 | -0.9 | 1.0 | 1.5 |
| 家事サービス | 0.0 | 0.0 | 0.0 | 0.0 | 0.0 | 0.0 | 0.0 | 0.0 | 0.0 | 0.0 | 0.0 | 0.0 | 0.0 |
| 被服及び履物 | -6.9 | -1.1 | 0.8 | 5.9 | 0.1 | 0.3 | -4.0 | -0.4 | 6.3 | 0.5 | 1.9 | -2.5 | -6.1 |
| 衣料 | -12.0 | -0.6 | 6.0 | 3.9 | 1.3 | 0.2 | -2.8 | -2.6 | 7.5 | 1.6 | 0.4 | -3.0 | -12.3 |
| 和服 | 0.0 | 0.0 | 0.0 | 0.0 | 0.0 | 0.0 | 0.0 | 0.0 | 0.0 | 0.0 | 0.0 | 0.0 | 0.0 |
| 洋服 | -13.3 | -0.6 | 6.6 | 4.4 | 1.4 | 0.2 | -3.1 | -3.0 | 8.4 | 1.7 | 0.4 | -3.2 | -13.5 |
| シャツ・セーター・下着類 | -3.2 | -2.4 | -6.3 | 13.7 | -0.4 | 0.5 | -7.6 | 2.3 | 8.2 | -1.1 | 4.8 | -2.9 | -0.5 |
| シャツ・セーター類 | -4.0 | -1.8 | -8.3 | 18.3 | -0.1 | 0.0 | -9.5 | 2.8 | 10.2 | -1.1 | 5.5 | -2.3 | -0.9 |
| 下着類 | -0.2 | -4.4 | 0.6 | -0.2 | -2.1 | 2.6 | -0.9 | 0.1 | 1.6 | -1.0 | 2.1 | -5.3 | 1.5 |
| 履物類 | -2.4 | -0.5 | -0.7 | -0.3 | 0.0 | 0.0 | 0.0 | 0.0 | 0.0 | 0.3 | 0.0 | 0.0 | -4.2 |
| 他の被服 | -7.3 | -1.1 | 8.2 | 0.0 | -2.9 | 0.0 | -3.0 | 0.2 | 6.2 | 1.1 | 2.5 | -2.7 | -5.0 |
| 被服関連サービス | 0.0 | 0.6 | -0.1 | 0.0 | 0.0 | 0.0 | 0.0 | 0.0 | 0.0 | 0.0 | 0.0 | 0.0 | 0.0 |
| 保健医療 | -0.1 | -0.5 | 0.2 | 0.4 | 0.1 | 0.1 | -0.6 | -0.4 | 0.5 | 0.3 | -0.3 | -0.3 | 0.1 |
| 医薬品 | -0.3 | -1.9 | 0.3 | 0.0 | 0.4 | 0.4 | -3.2 | -1.2 | 0.8 | 0.2 | -1.5 | -1.6 | 0.7 |
| 保健医療用品・器具 | -0.1 | -0.2 | 0.3 | -0.3 | 0.0 | 0.0 | 0.3 | -0.6 | 1.4 | 0.9 | 0.1 | -0.1 | -0.3 |
| 保健医療サービス | 0.0 | 0.0 | 0.0 | 0.9 | 0.0 | 0.0 | 0.0 | 0.0 | 0.0 | 0.2 | 0.0 | 0.0 | 0.0 |
| 交通通信 | -0.1 | 0.0 | 0.2 | -0.1 | 0.6 | -0.1 | 0.3 | 0.7 | -1.0 | -0.2 | -0.3 | 0.3 | 0.5 |
| 交通 | -1.0 | -1.6 | 2.8 | -3.7 | 0.2 | -0.8 | 1.4 | 5.6 | -6.7 | 1.9 | -0.6 | 3.6 | -0.7 |
| 自動車等関係費 | 0.0 | 0.3 | -0.1 | 0.6 | 1.0 | -0.2 | 0.5 | 0.0 | -0.4 | -0.7 | -0.3 | -0.1 | 0.9 |
| 通信 | 0.0 | 0.0 | 0.0 | -0.1 | 0.0 | 0.0 | -0.1 | 0.1 | 0.0 | 0.0 | 0.0 | 0.0 | 0.0 |
| 教育 | 0.0 | 0.0 | 0.0 | -22.8 | 0.0 | 0.0 | 0.0 | 0.0 | 0.0 | 0.0 | 0.0 | 0.0 | 0.0 |
| 授業料等 | 0.0 | 0.0 | 0.0 | -29.7 | 0.0 | 0.0 | 0.0 | 0.0 | 0.0 | 0.0 | 0.0 | 0.0 | 0.0 |
| 教科書・学習参考教材 | 0.0 | 0.0 | 0.0 | 0.3 | 0.0 | 0.0 | 0.0 | 0.0 | 0.0 | 0.0 | 0.0 | 0.0 | 0.0 |
| 補習教育 | 0.0 | 0.0 | 0.0 | 0.0 | 0.0 | 0.0 | 0.0 | 0.0 | 0.0 | 0.0 | 0.0 | 0.0 | 0.0 |
| 教養娯楽 | -1.2 | -0.3 | 1.0 | 0.1 | -0.2 | -0.2 | -0.4 | 1.2 | -1.3 | 0.4 | -0.9 | 0.2 | -1.3 |
| 教養娯楽用耐久財 | -3.5 | -1.4 | 0.3 | -1.4 | -0.3 | -3.4 | -2.4 | -3.3 | -0.9 | 0.3 | -0.9 | 0.0 | -1.6 |
| 教養娯楽用品 | -0.4 | -1.9 | 2.6 | 0.4 | -0.9 | -0.9 | -2.7 | 0.6 | -0.8 | 1.0 | -1.3 | 0.2 | -1.2 |
| 書籍・他の印刷物 | 0.1 | 0.0 | -0.1 | 0.1 | -0.1 | 0.1 | 0.2 | 0.0 | 0.0 | 0.0 | -0.1 | 0.0 | 0.4 |
| 教養娯楽サービス | -1.8 | 0.2 | 0.9 | 0.0 | 0.0 | 0.2 | 0.4 | 2.1 | -1.9 | 0.3 | -0.9 | 0.3 | -1.8 |
| 諸雑費 | 0.1 | -0.6 | -0.1 | 0.0 | 0.0 | -0.4 | 0.2 | -0.1 | -0.1 | 5.4 | -0.1 | -0.3 | -0.1 |
| 理美容サービス | 0.0 | 0.0 | 0.0 | -0.7 | 0.0 | 0.0 | 0.0 | 0.0 | 0.0 | 0.0 | -1.6 | 0.0 | 0.0 |
| 理美容用品 | -0.3 | 0.1 | -0.3 | 0.4 | 0.0 | -0.6 | 1.0 | -0.1 | -0.8 | 0.2 | 0.4 | -1.5 | 0.6 |
| 身の回り用品 | 1.3 | -4.6 | 0.0 | 0.3 | 0.3 | -2.4 | 0.1 | -0.5 | 0.1 | -0.2 | 0.4 | 0.4 | -1.2 |
| たばこ | 0.0 | 0.0 | 0.0 | 0.0 | 0.0 | 0.0 | 0.0 | 0.0 | 0.0 | 38.6 | 0.0 | 0.0 | 0.0 |
| 他の諸雑費 | 0.0 | 0.0 | 0.0 | 0.0 | 0.0 | 0.0 | 0.0 | 0.0 | 0.0 | 6.7 | 0.0 | 0.0 | 0.0 |
| (別掲項目) | | | | | | | | | | | | | |
| 生鮮食品 | 6.8 | -4.5 | 1.6 | 7.7 | -0.8 | -4.0 | 1.1 | 9.9 | 1.6 | 2.7 | -7.3 | -1.1 | -1.6 |
| 生鮮魚介 | -3.5 | -0.8 | 2.8 | 2.9 | -5.0 | 2.9 | 10.4 | -0.4 | -5.1 | -1.0 | -7.6 | 3.4 | -6.0 |
| 生鮮野菜 | 21.7 | -7.2 | 0.9 | 14.3 | -5.0 | -14.1 | 1.4 | 10.0 | 4.6 | 6.7 | -7.7 | -3.6 | 2.6 |
| 生鮮果物 | -3.2 | -4.2 | 1.3 | 2.0 | 14.2 | 6.0 | -10.0 | 24.3 | 4.7 | 0.6 | -6.3 | -1.7 | -3.3 |
| 生鮮食品を除く総合 | -0.3 | -0.2 | 0.1 | -0.3 | 0.2 | -0.1 | -0.3 | 0.0 | 0.1 | 0.4 | -0.2 | -0.7 | -0.3 |
| 生鮮食品を除く食料 | 0.2 | -0.3 | -0.2 | 0.1 | 0.1 | -0.3 | -0.3 | -0.3 | 0.1 | -0.1 | -0.3 | -0.9 | 0.4 |
| 帰属家賃を除く総合 | -0.2 | -0.4 | 0.2 | 0.0 | 0.2 | -0.4 | -0.2 | 0.5 | 0.2 | 0.6 | -0.6 | -0.5 | -0.4 |
| エネルギー | 0.0 | 0.8 | 0.3 | 0.6 | 1.9 | 0.6 | 0.2 | 0.4 | 0.0 | -0.4 | -0.6 | -0.1 | 1.1 |
| 食料(酒類を除く)及びエネルギーを除く総合 | -0.6 | -0.3 | 0.2 | -0.5 | 0.0 | -0.2 | -0.3 | 0.1 | 0.1 | 0.6 | 0.0 | -0.8 | -0.6 |
| 教育関係費 | 0.0 | 0.0 | 0.0 | -17.7 | 0.0 | 0.0 | 0.0 | 0.0 | 0.0 | 0.0 | 0.0 | 0.0 | 0.0 |
| 教養娯楽関係費 | -1.2 | -0.5 | 1.3 | -0.4 | -0.2 | -0.3 | -0.1 | 2.0 | -2.2 | 0.7 | -0.9 | 0.8 | -1.3 |
| 情報通信関係費 | 0.0 | 0.0 | 0.0 | 0.0 | 0.0 | 0.0 | 0.0 | 0.0 | 0.0 | 0.0 | 0.0 | 0.0 | 0.0 |

7 前年同月比の推移

| 中分類 | 平成22年 | | | | | | | | | | | | 平成23年 1 |
|-----------------------|-------|-------|-------|-------|-------|-------|-------|-------|-------|-------|-------|-------|------------|
| | 1 | 2 | 3 | 4 | 5 | 6 | 7 | 8 | 9 | 10 | 11 | 12 | |
| 総合 | -1.1 | -1.1 | -0.9 | -0.7 | -0.2 | -0.3 | -0.6 | -0.4 | -0.6 | 0.3 | 0.1 | -0.8 | -1.0 |
| 食料 | -2.0 | -2.7 | -2.5 | -1.4 | -0.1 | -0.4 | -0.7 | -0.1 | -0.4 | 1.3 | 0.9 | 0.1 | -1.0 |
| 穀類 | -7.0 | -7.4 | -6.5 | -7.2 | -2.8 | -2.7 | -3.5 | -2.1 | -2.5 | -2.4 | -3.9 | -3.7 | -5.2 |
| 魚介類 | -5.4 | -7.1 | -6.0 | -4.7 | 1.7 | 0.7 | -2.9 | -1.1 | -0.8 | 2.3 | 4.7 | -0.2 | -1.1 |
| 肉類 | -0.6 | 2.0 | 0.4 | -0.9 | -0.3 | -4.3 | -5.0 | -4.0 | 0.9 | -5.4 | -6.4 | -6.1 | -5.8 |
| 乳卵類 | -0.3 | -1.4 | -3.2 | -1.0 | 1.1 | 0.0 | 0.5 | -0.1 | -1.7 | -2.1 | -2.8 | -1.2 | 1.2 |
| 野菜・海藻 | 2.2 | -1.1 | -1.7 | 3.6 | 4.5 | 2.8 | 2.8 | 1.6 | -2.5 | 18.3 | 17.5 | 11.2 | -0.4 |
| 果物 | -10.0 | -15.4 | -8.4 | -1.5 | -2.5 | -0.1 | 4.5 | 13.6 | 23.5 | 28.9 | 19.2 | 24.4 | 24.3 |
| 油脂・調味料 | -3.3 | -4.1 | 0.1 | -3.1 | 2.7 | 3.5 | 4.6 | 2.9 | 2.2 | -0.2 | -0.4 | -0.1 | 0.2 |
| 菓子類 | 4.2 | 5.5 | 5.2 | 4.4 | 1.2 | 1.0 | -0.7 | -1.5 | -6.4 | -7.7 | -7.2 | -9.0 | -8.1 |
| 調理食品 | -7.2 | -5.0 | -6.3 | -6.9 | -5.1 | -2.7 | -2.9 | -2.5 | -0.6 | -1.1 | -0.7 | 0.1 | 1.7 |
| 飲料 | 4.9 | -1.4 | -1.7 | -1.5 | -1.0 | -0.7 | -3.3 | -3.1 | -5.3 | -4.3 | -4.4 | -4.5 | -9.4 |
| 酒類 | 0.0 | -0.6 | -0.5 | -0.2 | 0.2 | -0.3 | -0.4 | -0.4 | -1.1 | -0.7 | -0.2 | -0.7 | -0.4 |
| 外食 | -1.9 | -1.9 | -1.9 | 0.1 | 0.1 | -0.3 | 0.7 | 0.7 | 0.7 | 0.4 | 0.4 | 0.4 | 0.8 |
| 住居 | -1.3 | -0.5 | 0.5 | 1.2 | 1.0 | 0.8 | 0.7 | 0.7 | 0.7 | 0.6 | 0.6 | -1.6 | -2.1 |
| 家賃 | -1.3 | -0.5 | 0.6 | 1.5 | 1.2 | 1.0 | 0.8 | 0.8 | 0.8 | 0.8 | 0.7 | -1.6 | -2.1 |
| 設備修繕・維持 | -0.9 | -1.2 | -0.8 | -1.1 | -0.8 | -0.9 | -0.8 | -0.8 | -0.6 | -0.6 | -0.8 | -1.1 | -0.6 |
| 光熱・水道 | -4.9 | -4.6 | -4.5 | -4.3 | -1.5 | -0.1 | 1.1 | 1.9 | 3.2 | 3.3 | 2.9 | 2.4 | 2.6 |
| 電気代 | -8.4 | -8.3 | -8.3 | -10.1 | -5.4 | -3.8 | -2.7 | -1.2 | 0.8 | 1.3 | 0.6 | -0.3 | -0.7 |
| ガス代 | -5.1 | -4.8 | -4.5 | -2.4 | -2.2 | -0.3 | 2.9 | 3.1 | 5.5 | 5.6 | 5.5 | 5.1 | 4.6 |
| 他の光熱 | 0.9 | 4.0 | 4.0 | 9.2 | 24.6 | 26.6 | 23.2 | 23.2 | 19.1 | 16.3 | 14.7 | 14.0 | 22.3 |
| 上下水道料 | 0.0 | 0.0 | 0.0 | 0.0 | 0.0 | 0.0 | 0.0 | 0.0 | 0.0 | 0.0 | 0.0 | 0.0 | 0.0 |
| 家具・家事用品 | -2.3 | -2.3 | -2.6 | -1.0 | -0.6 | 0.0 | -0.1 | -3.2 | -2.9 | -4.9 | -4.9 | -6.6 | -5.4 |
| 家庭用耐久財 | -7.8 | -7.6 | -5.5 | -4.1 | 1.1 | 0.5 | -1.2 | -4.0 | -5.9 | -10.2 | -9.6 | -17.7 | -11.7 |
| 室内装備品 | 2.1 | 0.6 | 1.3 | 2.8 | 2.8 | 5.7 | 3.9 | -1.9 | 0.8 | -2.8 | -3.2 | -3.6 | -7.3 |
| 寝具類 | 6.6 | 2.7 | 3.9 | 1.6 | -0.2 | 4.3 | 6.0 | -2.6 | 2.5 | -1.8 | -2.4 | 0.7 | -0.4 |
| 家事雑貨 | 1.4 | 1.7 | 0.9 | 1.8 | 0.9 | 1.3 | 0.8 | 0.8 | 0.8 | 0.2 | 0.2 | -0.1 | -1.1 |
| 家事用消耗品 | -4.8 | -3.2 | -7.4 | -3.7 | -6.7 | -7.3 | -4.6 | -8.3 | -7.8 | -6.7 | -7.3 | -6.1 | -3.9 |
| 家事サービス | -0.5 | -0.5 | -0.5 | 0.0 | 0.0 | 0.0 | 0.0 | 0.0 | 0.0 | 0.0 | 0.0 | 0.0 | 0.0 |
| 被服及び履物 | 0.6 | 2.3 | -1.3 | 3.8 | 1.7 | 1.1 | 0.4 | 2.0 | -0.8 | 0.0 | 1.9 | 0.3 | 1.2 |
| 衣料 | -3.5 | 2.7 | 1.4 | 5.1 | 1.5 | 1.3 | 4.6 | 2.0 | -0.9 | 1.6 | 0.9 | -1.5 | -1.9 |
| 和服 | 0.0 | 0.0 | 0.0 | 0.0 | 0.0 | 0.0 | 0.0 | 0.0 | 0.0 | 0.0 | 0.0 | 0.0 | 0.0 |
| 洋服 | -3.9 | 3.1 | 1.5 | 5.7 | 1.7 | 1.4 | 5.0 | 2.3 | -1.0 | 1.7 | 1.0 | -1.7 | -2.0 |
| シャツ・セーター・下着類 | 5.3 | 3.0 | -6.6 | 4.2 | 3.1 | 1.1 | -4.2 | 3.8 | -2.5 | -1.6 | 4.8 | 3.7 | 6.5 |
| シャツ・セーター類 | 6.5 | 4.1 | -8.2 | 5.6 | 5.3 | 1.7 | -4.9 | 5.6 | -2.7 | -1.1 | 7.2 | 6.8 | 10.3 |
| 下着類 | 1.5 | -0.6 | -1.3 | -0.8 | -4.4 | -1.2 | -2.0 | -1.9 | -1.7 | -3.4 | -3.3 | -7.2 | -5.6 |
| 履物類 | 0.9 | 0.4 | -0.3 | -0.6 | -0.6 | -0.6 | -0.6 | -0.6 | -0.6 | -2.3 | -3.5 | -3.5 | -5.3 |
| 他の被服 | 1.8 | 0.7 | 4.2 | 4.6 | 1.6 | 1.6 | -0.5 | -0.3 | 5.9 | 0.5 | 3.0 | 0.2 | 2.7 |
| 被服関連サービス | 0.3 | 0.8 | 0.7 | 0.7 | 0.7 | 0.7 | 0.7 | 0.7 | 0.7 | 0.5 | 0.5 | 0.5 | 0.5 |
| 保健医療 | -0.8 | -1.5 | -1.1 | -0.1 | 0.0 | 0.2 | -0.8 | -1.1 | -0.8 | -0.2 | -0.3 | -0.6 | -0.4 |
| 医薬品 | -3.2 | -4.8 | -3.8 | -2.4 | -1.7 | -0.6 | -5.1 | -6.2 | -5.5 | -5.3 | -6.3 | -7.3 | -6.4 |
| 保健医療用品・器具 | -1.2 | -2.4 | -2.2 | -1.3 | -1.3 | -1.7 | -1.8 | -2.0 | -1.2 | 1.5 | 2.3 | 1.8 | 1.5 |
| 保健医療サービス | 0.2 | 0.2 | 0.2 | 1.2 | 1.2 | 1.2 | 1.2 | 1.2 | 1.2 | 1.1 | 1.1 | 1.1 | 1.1 |
| 交通通信 | 2.7 | 2.9 | 2.8 | 2.9 | 2.8 | 2.3 | 1.5 | 1.9 | 0.8 | 0.7 | 0.2 | 0.3 | 0.9 |
| 交通 | -2.1 | -2.2 | -1.6 | -2.0 | -2.2 | -2.2 | -2.9 | -1.6 | -2.8 | -0.7 | -0.7 | 0.3 | 0.6 |
| 自動車等関係費 | 5.8 | 6.1 | 6.0 | 6.1 | 5.6 | 4.6 | 3.7 | 3.5 | 1.9 | 1.3 | 0.6 | 0.6 | 1.5 |
| 通信 | -1.4 | -1.5 | -1.5 | -1.2 | -0.9 | -0.9 | -1.0 | 0.0 | 0.0 | 0.0 | 0.0 | -0.1 | -0.1 |
| 教育 | 0.9 | 0.5 | 0.5 | -22.8 | -22.8 | -22.8 | -22.8 | -22.8 | -22.8 | -22.8 | -22.8 | -22.8 | -22.8 |
| 授業料等 | 0.7 | 0.7 | 0.7 | -29.7 | -29.7 | -29.7 | -29.7 | -29.7 | -29.7 | -29.7 | -29.7 | -29.7 | -29.7 |
| 教科書・学習参考教材 | 8.3 | 0.0 | 0.0 | 0.3 | 0.3 | 0.3 | 0.3 | 0.3 | 0.3 | 0.3 | 0.3 | 0.3 | 0.3 |
| 補習教育 | 0.0 | 0.0 | 0.0 | 0.0 | 0.0 | 0.0 | 0.0 | 0.0 | 0.0 | 0.0 | 0.0 | 0.0 | 0.0 |
| 教養娯楽 | -1.5 | -1.7 | -1.4 | -1.0 | -1.1 | -1.0 | -1.5 | -1.7 | -1.5 | -0.9 | -1.4 | -1.6 | -1.7 |
| 教養娯楽用耐久財 | -22.8 | -21.9 | -21.3 | -18.6 | -18.1 | -18.8 | -17.8 | -20.5 | -17.8 | -17.5 | -17.8 | -15.9 | -14.2 |
| 教養娯楽用品 | 1.9 | -0.3 | 0.3 | 0.8 | 0.1 | 0.3 | -2.0 | -2.2 | -2.1 | -0.9 | -2.0 | -4.2 | -4.9 |
| 書籍・他の印刷物 | 0.3 | 0.4 | 0.3 | 0.0 | 0.1 | 0.1 | 0.4 | 0.2 | 0.3 | 0.4 | 0.2 | 0.2 | 0.5 |
| 教養娯楽サービス | -1.4 | -1.1 | -0.7 | -0.4 | -0.6 | -0.3 | -0.5 | -0.5 | -0.7 | -0.1 | -0.4 | -0.2 | -0.2 |
| 諸雑費 | -0.3 | -0.8 | -0.5 | -0.4 | -0.6 | -1.0 | -0.7 | -0.7 | -0.9 | 4.6 | 4.3 | 4.0 | 3.8 |
| 理美容サービス | 0.0 | 0.0 | 0.0 | -0.7 | -0.7 | -0.7 | -0.7 | -0.7 | -0.7 | -0.7 | -2.3 | -2.3 | -2.3 |
| 理美容用品 | -0.4 | 0.0 | -0.6 | 0.6 | -0.3 | -1.1 | 0.4 | 0.6 | -0.6 | 0.5 | -0.2 | -1.5 | -0.6 |
| 身の回り用品 | -1.5 | -5.9 | -2.7 | -2.5 | -2.2 | -4.6 | -4.5 | -4.9 | -4.9 | -5.6 | -5.3 | -4.9 | -7.3 |
| たばこ | 0.0 | 0.0 | 0.0 | 0.0 | 0.0 | 0.0 | 0.0 | 0.0 | 0.0 | 38.6 | 38.6 | 38.6 | 38.6 |
| 他の諸雑費 | 0.2 | 0.2 | 0.2 | 0.0 | 0.0 | 0.0 | 0.0 | 0.0 | 0.0 | 6.7 | 6.7 | 6.7 | 6.7 |
| (別掲項目) | | | | | | | | | | | | | |
| 生鮮食品 | -4.4 | -8.1 | -5.4 | 0.3 | 2.2 | 1.4 | 0.6 | 3.8 | 2.2 | 19.2 | 18.9 | 13.0 | 4.1 |
| 生鮮魚介 | -10.2 | -10.2 | -6.9 | -5.7 | 0.9 | -1.5 | -5.4 | -1.8 | -5.8 | -0.9 | 4.8 | -2.4 | -4.9 |
| 生鮮野菜 | 3.2 | -2.4 | -3.3 | 5.0 | 5.7 | 4.9 | 3.8 | 1.9 | -3.9 | 29.4 | 28.9 | 17.9 | -0.6 |
| 生鮮果物 | -10.0 | -15.2 | -7.5 | -0.5 | -2.2 | -0.1 | 4.7 | 14.2 | 24.2 | 30.1 | 20.5 | 26.1 | 25.9 |
| 生鮮食品を除く総合 | -0.9 | -0.7 | -0.7 | -0.7 | -0.3 | -0.4 | -0.6 | -0.6 | -0.8 | -0.5 | -0.7 | -1.3 | -1.3 |
| 生鮮食品を除く食料 | -1.6 | -1.7 | -1.9 | -1.7 | -0.6 | -0.7 | -0.9 | -1.0 | -1.0 | -1.8 | -2.0 | -2.1 | -1.9 |
| 帰属家賃を除く総合 | -1.0 | -1.1 | -1.1 | -1.0 | -0.5 | -0.6 | -0.8 | -0.6 | -0.9 | 0.2 | -0.1 | -0.6 | -0.8 |
| エネルギー | 1.0 | 1.8 | 2.1 | 2.2 | 4.7 | 5.2 | 4.8 | 5.4 | 5.0 | 4.6 | 3.9 | 3.5 | 4.6 |
| 食料(酒類を除く)及びエネルギーを除く総合 | -0.9 | -0.7 | -0.6 | -0.6 | -0.9 | -1.1 | -1.2 | -1.2 | -1.4 | -0.7 | -0.7 | -1.7 | -1.7 |
| 教育関係費 | 1.2 | 1.0 | 1.0 | -17.3 | -17.3 | -17.3 | -17.3 | -17.3 | -17.3 | -17.7 | -17.7 | -17.7 | -17.7 |
| 教養娯楽関係費 | -1.5 | -1.6 | -1.3 | -1.1 | -1.3 | -1.2 | -1.6 | -1.6 | -1.7 | -0.8 | -1.2 | -1.3 | -1.4 |
| 情報通信関係費 | -0.8 | -0.9 | -0.9 | -0.9 | -0.6 | -0.6 | -0.6 | 0.0 | 0.0 | 0.0 | 0.0 | 0.0 | 0.0 |

8. 松江市の10大費目別指数推移グラフ



<追加参考資料> 松江市消費者物価指数
 主な別掲項目の指数別推移。

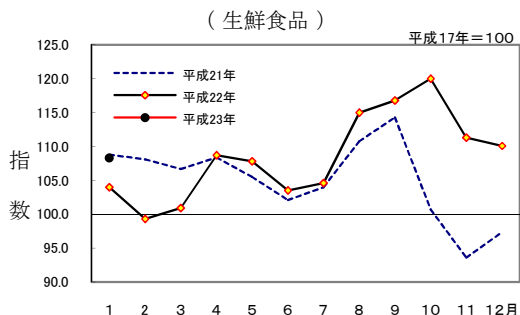
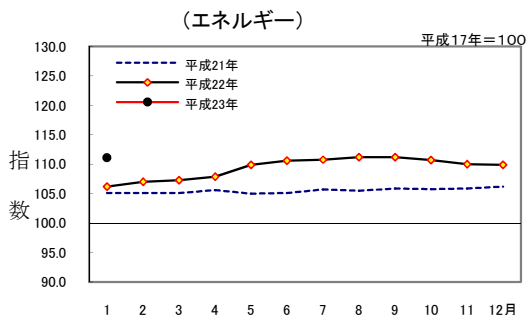
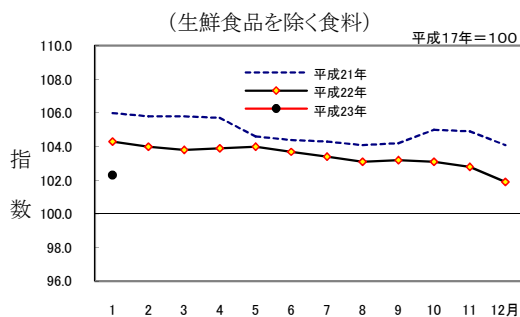
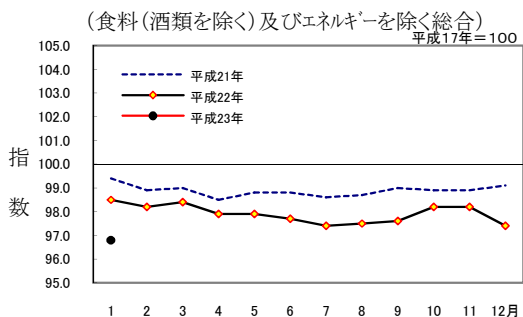
- ・生鮮食品を除く総合は、前年同月比1.3%の下落となり、23か月連続の下落となった。
 下落幅は前月(1.3%下落)と同水準。
- ・食料(酒類を除く)及びエネルギーを除く総合は前年同月比1.7%の下落となり、23か月連続の下落となった。
 下落幅は前月(1.7%下落)と同水準。
- ・生鮮食品を除く食料は、前年同月比1.9%の下落となり、20か月連続の下落となった。
 下落幅は前月(2.1%下落)より縮小した。
- ・エネルギーは、前年同月比4.6%の上昇となり、14か月連続の上昇となった。
 上昇幅は前月(3.5%上昇)より拡大した。
- ・生鮮食品は、前年同月比4.1%の上昇となった。
 上昇幅は前月(13.0%上昇)より縮小した。

1 上記項目の前年同月比及び総合指数上昇に対する寄与度

| | 万分比 ウエイト | 平成22年12月 | | 平成23年1月 | | | |
|-----------------------|-------------|----------|--------|---------|----------|--------|--------|
| | | 前年同月比(%) | 寄与度 | 前月比(%) | 前年同月比(%) | 寄与度 | 寄与度差 |
| 生鮮食品を除く総合 | 9602 | ▲ 1.3 | ▲ 1.24 | ▲ 0.3 | ▲ 1.3 | ▲ 1.24 | 0.00 |
| 食料(酒類を除く)及びエネルギーを除く総合 | 6769 | ▲ 1.7 | ▲ 1.14 | ▲ 0.6 | ▲ 1.7 | ▲ 1.14 | 0.00 |
| 生鮮食品を除く食料 | 2168 | ▲ 2.1 | ▲ 0.47 | 0.4 | ▲ 1.9 | ▲ 0.43 | 0.04 |
| エネルギー | 795 | 3.5 | 0.29 | 1.1 | 4.6 | 0.39 | 0.10 |
| 生鮮食品 | 398 | 13.0 | 0.50 | ▲ 1.6 | 4.1 | 0.17 | ▲ 0.33 |

(注)エネルギー：電気代、都市ガス代、プロパンガス、灯油、ガソリン

2 「食料(酒類を除く)及びエネルギーを除く総合」・「生鮮食品を除く食料」・「エネルギー」・「生鮮食品」指数推移グラフ



3 総合指数の前年同月比に対する食料の寄与度(魚介類、野菜・海藻、果物を除く:寄与度順)

| 中分類 | 万分比 ウエイト | 平成22年12月 | | 平成23年1月 | | | |
|--------|-------------|----------|--------|---------|----------|--------|---|
| | | 前年同月比(%) | 寄与度 | 前月比(%) | 前年同月比(%) | 寄与度 | 主な品目(上昇(下落)率)(前年同月上位品目) |
| 菓子類 | 235 | ▲ 9.0 | ▲ 0.24 | 0.5 | ▲ 8.1 | ▲ 0.21 | ポテトチップス(▲21.8%) ビスケット(▲18.5%) |
| 飲料 | 144 | ▲ 4.5 | ▲ 0.06 | 0.0 | ▲ 9.4 | ▲ 0.14 | コーラ(▲21.6%) 茶飲料(▲10.3%) インスタントコーヒー(▲5.2%) |
| 穀類 | 207 | ▲ 3.7 | ▲ 0.08 | ▲ 0.8 | ▲ 5.2 | ▲ 0.11 | うるち米(コシヒカリ)(▲9.2%) ゆでうどん(▲25.0%) うるち米(コシヒカリ以外)(▲6.6%) |
| 肉類 | 192 | ▲ 6.1 | ▲ 0.11 | ▲ 0.1 | ▲ 5.8 | ▲ 0.11 | 牛肉(輸入品)(▲28.5%) 牛肉(ロース)(▲17.4%) 豚肉(もも肉)(▲6.4%) |
| 酒類 | 130 | ▲ 0.7 | ▲ 0.01 | 0.6 | ▲ 0.4 | ▲ 0.01 | チューハイ(▲1.6%) |
| 油脂・調味料 | 107 | ▲ 0.1 | 0.00 | 0.9 | 0.2 | 0.00 | しょう油(11.9%) 風味調味料(5.6%) マヨネーズ(▲7.4%) |
| 乳卵類 | 116 | ▲ 1.2 | ▲ 0.02 | 1.7 | 1.2 | 0.02 | 鶏卵(12.6%) |
| 調理食品 | 279 | 0.1 | 0.00 | 0.3 | 1.7 | 0.05 | うなぎかば焼き(18.7%) 冷凍調理ハンバーグ(9.6%) |
| 外食 | 577 | 0.4 | 0.02 | 0.3 | 0.8 | 0.05 | 親子どんぶり(13.5%) |

(注)主な品目の上昇(下落)率については、総務省統計局小売物価統計調査報告による松江市の価格変動率を記載した。

消費者物価指数の公表予定

| | | | |
|-------|-----------|-------|----------------|
| 平成23年 | 2月25日(金) | 平成23年 | 1月分 |
| | 3月25日(金) | | 2月分 |
| | 4月28日(金) | | 3月分 及び平成22年度平均 |
| | 5月27日(金) | | 4月分 |
| | 7月1日(金) | | 5月分 |
| | 7月29日(金) | | 6月分 |
| | 8月26日(金) | | 7月分 |
| | 9月30日(金) | | 8月分 |
| | 10月28日(金) | | 9月分 |
| | 11月25日(金) | | 10月分 |
| | 12月28日(水) | | 11月分 |
| 平成24年 | 1月27日(金) | | 12月分 及び平成23年平均 |

<内容に関する問い合わせ先>
 島根県政策企画局 統計調査課 生活消費グループ
 (0852)22-5072

島根県:統計調査課ホームページ <http://www.pref.shimane.lg.jp/toukei/>