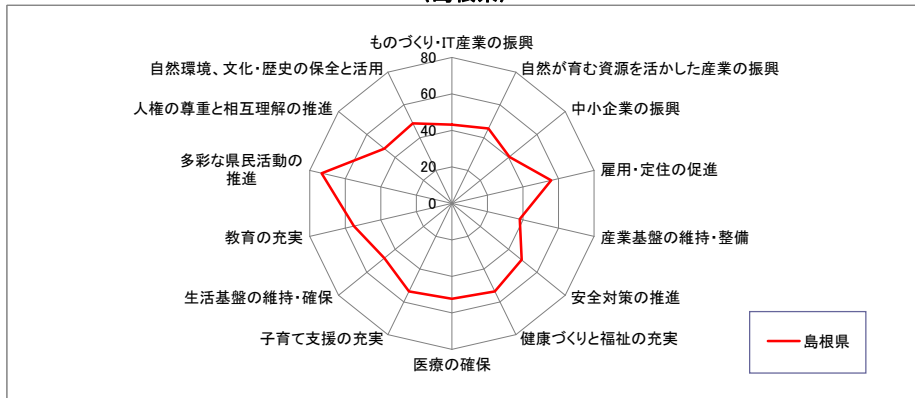


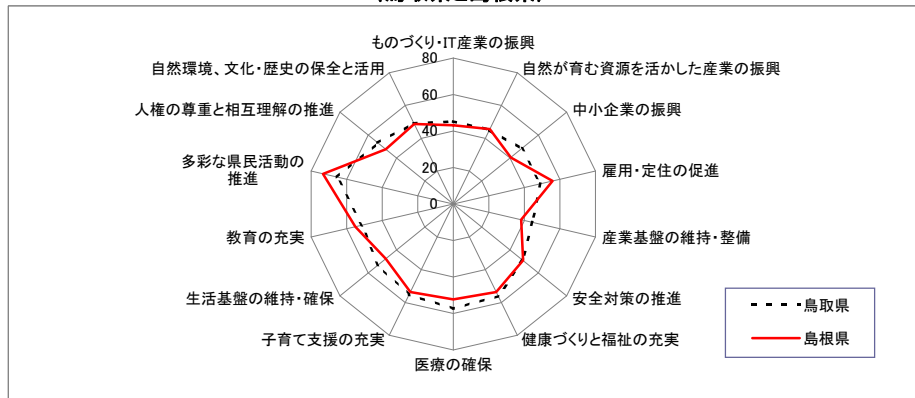
「島根総合発展計画」から掲載できる指標をのみを取り入れ、148指標を「島根総合発展計画」の政策名称を用いて関連する14の指標に分類しました。指標が良好であればあるほど高い指数となるように計算されていることから、各県の多角形が外に広がれば広がるほど、状況が良いことを示します。

このレーダーチャートは、偏差値一覧表(82頁～84頁)から各県指標分類ごとに算出した平均偏差値のデータです。

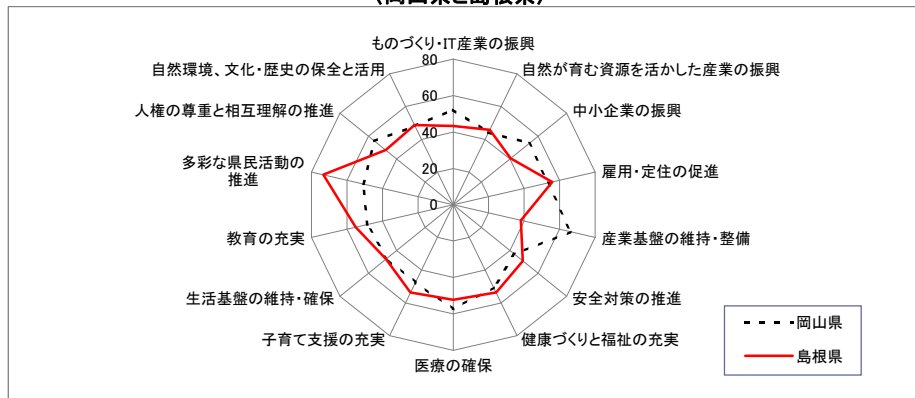
〈島根県〉



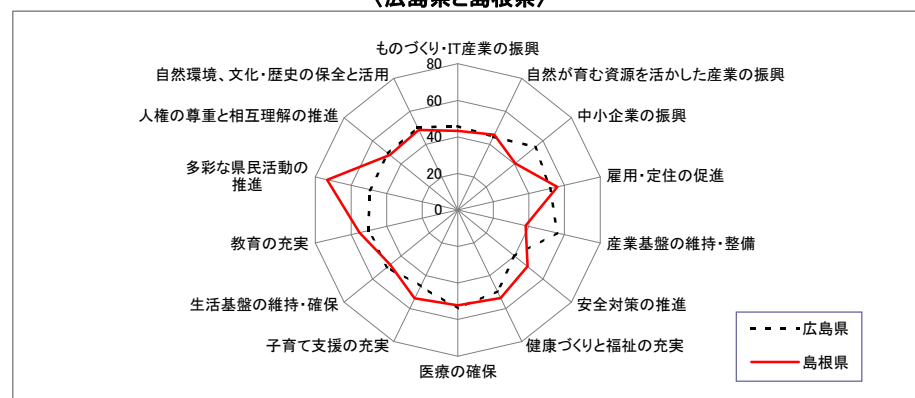
〈鳥取県と島根県〉



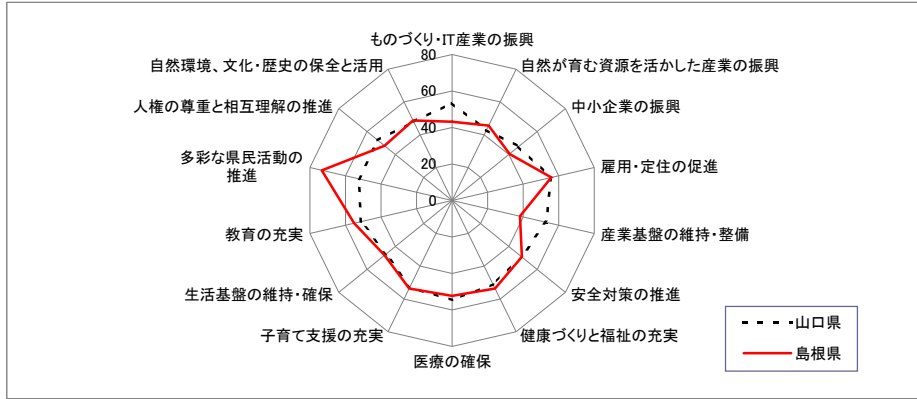
〈岡山県と島根県〉



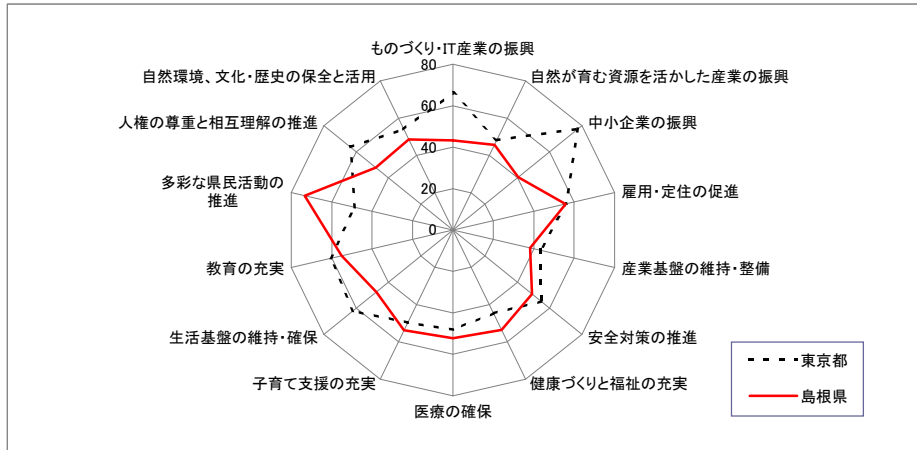
〈広島県と島根県〉



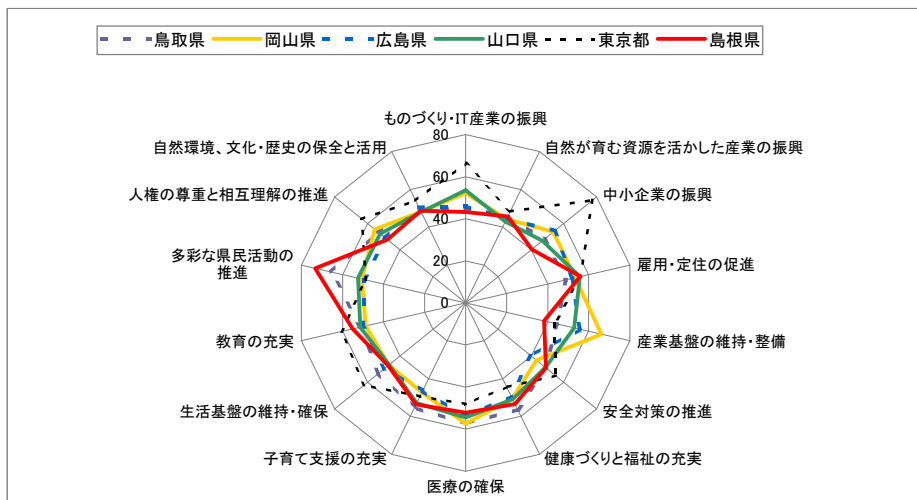
〈山口県と島根県〉



〈東京都と島根県〉



〈鳥取県・島根県・岡山県・広島県・山口県・東京都〉



〈レーダーチャートのデータ〉

指標の分類	鳥取県	島根県	岡山県	広島県	山口県	東京都
ものづくり・IT産業の振興	45.2	43.2	52.2	45.9	53.6	66.3
自然が育む資源を活かした産業の振興	45.3	45.7	44.3	44.6	43.0	48.4
中小企業の振興	48.2	40.5	53.7	54.4	47.0	77.6
雇用・定住の促進	49.0	55.8	53.4	52.0	55.7	56.0
産業基盤の維持・整備	44.6	38.2	66.1	55.7	53.0	43.3
安全対策の推進	48.9	49.1	43.2	40.0	48.8	54.9
健康づくりと福祉の充実	56.2	53.6	50.6	49.5	51.0	44.6
医療の確保	57.4	52.2	57.3	53.8	54.5	48.0
子育て支援の充実	55.3	53.7	47.3	46.4	53.0	49.5
生活基盤の維持・確保	53.2	47.5	47.0	49.5	46.7	62.1
教育の充実	51.3	55.1	48.6	50.0	51.4	60.5
多彩な県民活動の推進	65.4	73.3	50.7	49.4	52.5	48.7
人権の尊重と相互理解の推進	53.4	47.8	55.7	48.9	52.2	63.4
自然環境、文化・歴史の保全と活用	49.1	48.7	48.2	50.3	48.0	54.2