

島根県の推計人口（令和3年8月1日現在）

令和3年8月1日現在の推計人口は666,262人

1 人口は前月を下回る

前月の人口666,682人に対し、420人減。
（前年7月中の減少数245人）

2 社会動態はマイナス

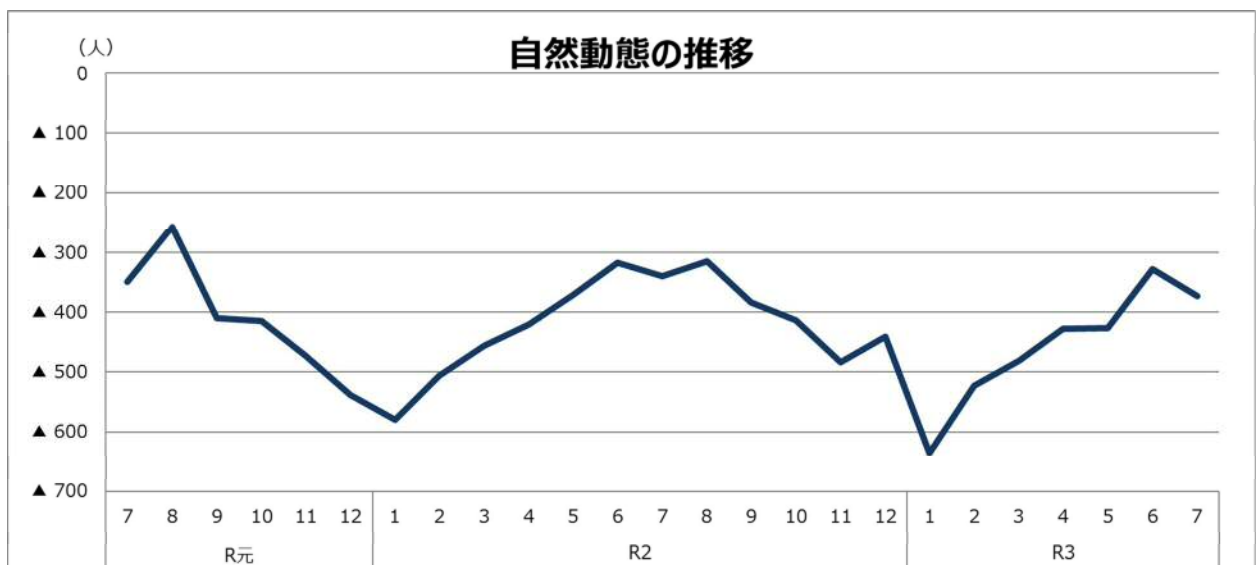
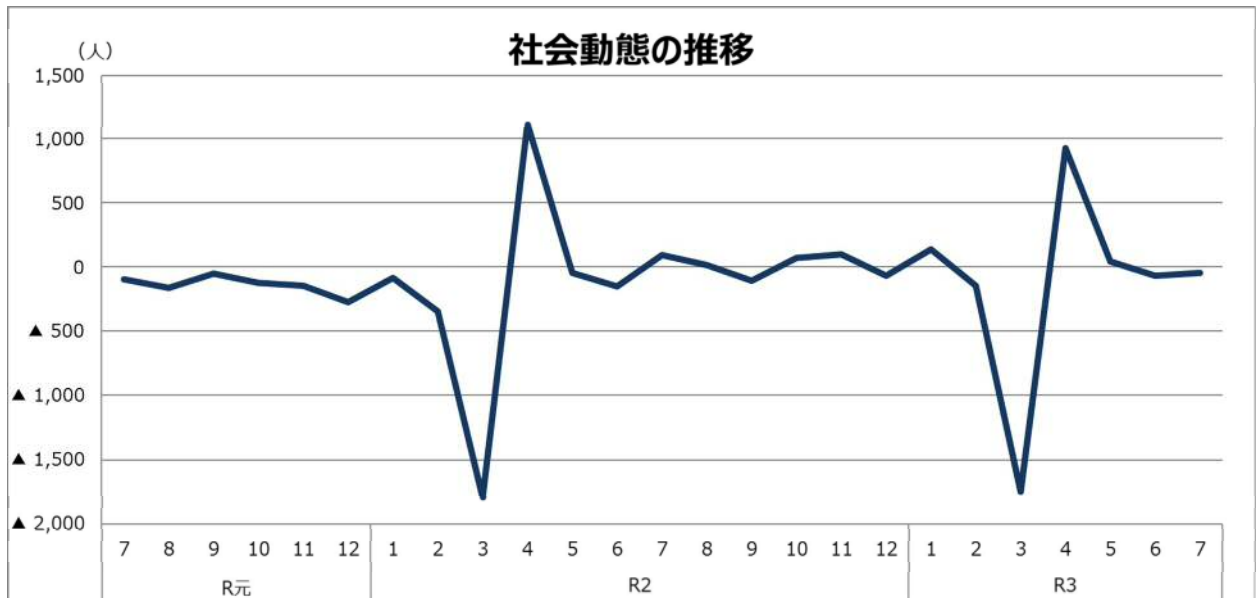
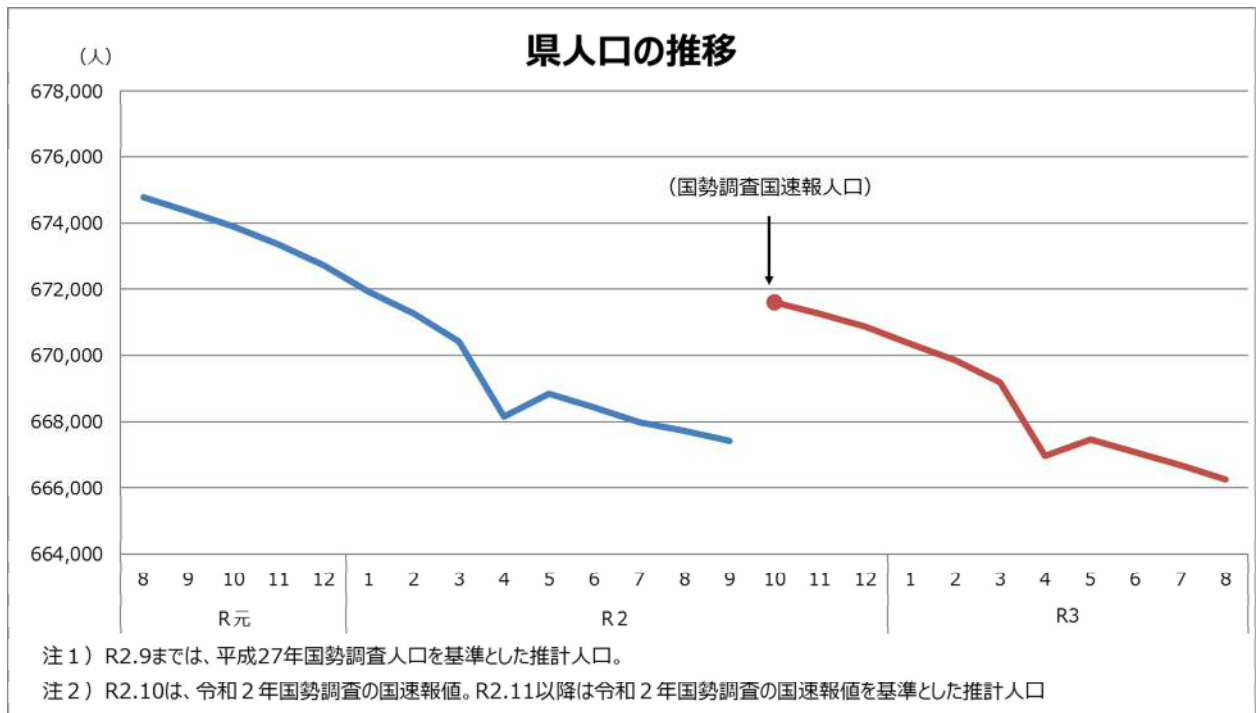
7月中の転入者数から転出者数を引いた社会増減は、47人減。
（前年7月中の社会増95人）

3 自然動態はマイナス

7月中の出生者数から死亡者数を引いた自然増減は、373人減。
（前年7月中の自然減340人）

（注）

1. 令和3年6月25日に**令和2年国勢調査の国速報値が公表**されたが、令和3年4月14日に公表した県速報値と数値に変更がないことから、令和2年11月1日現在から令和3年5月1日現在までの推計人口に影響はない。
2. 今後、令和3年11月に公表が予定されている令和2年国勢調査の確報値を令和2年10月1日現在の人口として更新するため、令和2年11月1日現在以降の推計人口が変更になる可能性がある。
3. 令和2年9月1日現在以前の推計人口は、平成27年国勢調査人口を基準としている。
4. 令和元年5月1日から外国人の増加に対応し、日本人と外国人に区分して調査している。



島根県推計人口月報

(令和3年8月1日現在)

統計速報第20号
令和3年8月27日
島根県政策企画局統計調査課

8月1日現在の島根県の推計人口は、666,262人(男 322,129人、女 344,133人)となった。これは、前月に比べ420人(0.06%)の減少である。

・7月中に増加した市町村 2 町

・7月中に減少した市町村 17 市町村

		(自然動態)	(社会動態)	(転入の主な理由)	
1	飯南町	4人	1人	3人	就職 (3人)
1	川本町	4人	0人	4人	転勤 (1人)

(※同伴者の理由別人数も含む)

		(自然動態)	(社会動態)	(転出の主な理由)	
1	安来市	△64人	△43人	△21人	その他 (11人)
2	江津市	△56人	△20人	△36人	転勤 (15人)
3	浜田市	△49人	△36人	△13人	転勤 (25人)
4	松江市	△45人	△70人	25人	転勤 (152人)
5	雲南市	△42人	△30人	△12人	転勤 (15人)

(※同伴者の理由別人数も含む)

1. 月別人口動態

年 月	当月1日現在の人口			前 月 中 の 人 口 移 動													
	計	男	女	自 然 動 態				社 会 動 態				増 減					
				出 生	死 亡	増 減	うち外国人	転 入	うち外国人	転 出	うち外国人	増 減	うち外国人	増 減	うち外国人		
平成27年10月(国勢調査)	694,352	333,112	361,240
令和1年8月	674,771	325,683	349,088	434	783	△349	3	1,318	244	1,413	308	△95	△64	△444	△61		
9月	674,353	325,442	348,911	456	713	△257	4	1,246	229	1,407	324	△161	△95	△418	△91		
10月	673,891	325,163	348,728	378	788	△410	5	1,261	262	1,313	260	△52	2	△462	7		
11月	673,355	324,917	348,438	402	817	△415	5	1,137	207	1,258	274	△121	△67	△536	△62		
12月	672,739	324,582	348,157	341	814	△473	4	1,005	201	1,148	282	△143	△81	△616	△77		
令和2年1月	671,927	324,185	347,742	356	894	△538	10	926	160	1,200	306	△274	△146	△812	△136		
2月	671,260	323,921	347,339	376	956	△580	2	1,022	219	1,109	183	△87	36	△667	38		
3月	670,411	323,566	346,845	319	825	△506	4	1,150	210	1,493	169	△343	41	△849	45		
4月	668,162	322,375	345,787	375	831	△456	8	4,581	368	6,374	215	△1,793	153	△2,249	161		
5月	668,854	322,887	345,967	398	819	△421	8	4,057	188	2,944	136	1,113	52	692	60		
6月	668,440	322,723	345,717	366	737	△371	8	890	49	933	97	△43	△48	△414	△40		
7月	667,971	322,548	345,423	383	700	△317	2	976	48	1,128	106	△152	△58	△469	△56		
8月	667,726	322,482	345,244	399	739	△340	4	1,162	58	1,067	98	95	△40	△245	△36		
9月	667,429	322,373	345,056	425	740	△315	2	1,078	79	1,060	142	18	△63	△297	△61		
(国勢調査国速報値)10月	671,602	324,394	347,208	401	785	△384	8	1,021	48	1,125	122	△104	△74	△488	△66		
11月	671,259	324,293	346,966	397	811	△414	4	1,169	129	1,098	159	71	△30	△343	△26		
12月	670,872	324,132	346,740	338	822	△484	3	1,099	188	1,002	169	97	19	△387	22		
令和3年1月	670,363	323,892	346,471	378	819	△441	10	1,076	242	1,144	190	△68	52	△509	62		
2月	669,866	323,690	346,176	338	973	△635	3	1,117	324	979	162	138	162	△497	165		
3月	669,200	323,382	345,818	321	844	△523	2	1,240	259	1,383	192	△143	67	△666	69		
4月	666,970	322,270	344,700	379	860	△481	10	4,847	251	6,596	216	△1,749	35	△2,230	45		
5月	667,465	322,655	344,810	376	804	△428	8	3,681	219	2,758	155	923	64	495	72		
6月	667,079	322,466	344,613	374	801	△427	5	995	128	954	120	41	8	△386	13		
7月	666,682	322,325	344,357	373	701	△328	3	1,070	158	1,139	138	△69	20	△397	23		
8月	666,262	322,129	344,133	368	741	△373	5	1,095	109	1,142	144	△47	△35	△420	△30		

注1)令和2年9月1日現在以前の推計人口は、平成27年国勢調査人口を基準としている。

2)令和2年10月1日現在の人口は、令和2年国勢調査の国速報値としている。なお、9月1日現在の推計人口に、9月中の人口移動数を加減した数値とは一致しない。

3)令和2年11月1日現在以降の推計人口は、令和2年国勢調査の国速報値に、前月中の人口移動数を加減として算出している。

4)転入・転出には、県内移動が含まれている。

5)「*」は、調査対象者の個人情報明らかになるおそれがあるため秘匿するものである。

6)令和元年5月1日から日本人と外国人に区分して調査し、外国人を内数で記載している。

2. 市町村別人口動態

市町村	令和3年8月1日現在			前月中の人口移動															
				自然動態				社会動態								増減			
	計	男	女	出生	死亡	増減	転入				転出				増減	増減	うち外国人		
							うち外国人	県外	県内	計	うち外国人	県外	県内	計				うち外国人	
県計	666,262	322,129	344,133	368	741	△373	5	716	379	1,095	109	763	379	1,142	144	△47	△35	△420	△30
市計	600,920	290,639	310,281	348	641	△293	5	657	338	995	99	701	337	1,038	129	△43	△30	△336	△25
町村計	65,342	31,490	33,852	20	100	△80	-	59	41	100	10	62	42	104	15	△4	△5	△84	△5
松江市	202,616	98,018	104,598	109	179	△70	-	275	108	383	11	260	98	358	21	25	△10	△45	△10
浜田市	53,886	26,995	26,891	31	67	△36	-	41	37	78	7	61	30	91	18	△13	△11	△49	△11
出雲市	173,021	83,693	89,328	137	166	△29	5	205	108	313	66	199	91	290	60	23	6	△6	11
益田市	44,463	21,105	23,358	20	56	△36	-	55	15	70	5	47	23	70	3	-	2	△36	2
大田市	32,427	15,574	16,853	16	45	△29	-	30	12	42	9	23	28	51	9	△9	-	△38	-
安来市	36,526	17,503	19,023	7	50	△43	-	18	16	34	-	44	11	55	7	△21	△7	△64	△7
江津市	22,568	10,702	11,866	13	33	△20	-	16	8	24	1	40	20	60	6	△36	△5	△56	△5
雲南市	35,413	17,049	18,364	15	45	△30	-	17	34	51	-	27	36	63	5	△12	△5	△42	△5
仁多郡	11,668	5,594	6,074	4	16	△12	-	4	7	11	-	11	6	17	6	△6	△6	△18	△6
奥出雲町	11,668	5,594	6,074	4	16	△12	-	4	7	11	-	11	6	17	6	△6	△6	△18	△6
飯石郡	4,521	2,130	2,391	1	-	1	-	5	3	8	1	1	4	5	-	3	1	4	1
飯南町	4,521	2,130	2,391	1	-	1	-	5	3	8	1	1	4	5	-	3	1	4	1
邑智郡	17,462	8,366	9,096	4	29	△25	-	14	12	26	3	9	4	13	1	13	2	△12	2
川本町	3,206	1,526	1,680	2	2	-	-	3	4	7	-	1	2	3	1	4	△1	4	△1
美郷町	4,244	2,048	2,196	-	9	△9	-	4	2	6	-	2	2	4	-	2	-	△7	-
邑南町	10,012	4,792	5,220	2	18	△16	-	7	6	13	3	6	-	6	-	7	3	△9	3
鹿足郡	12,701	6,058	6,643	6	27	△21	-	14	4	18	2	17	7	24	7	△6	△5	△27	△5
津和野町	6,781	3,185	3,596	3	15	△12	-	2	2	4	-	4	7	11	1	△7	△1	△19	△1
吉賀町	5,920	2,873	3,047	3	12	△9	-	12	2	14	2	13	-	13	6	1	△4	△8	△4
隠岐郡	18,990	9,342	9,648	5	28	△23	-	22	15	37	4	24	21	45	1	△8	3	△31	3
海士町	2,300	1,126	1,174	1	2	△1	-	4	2	6	-	3	5	8	-	△2	-	△3	-
西ノ島町	2,761	1,427	1,334	-	10	△10	-	5	4	9	2	4	7	11	-	△2	2	△12	2
知夫村	620	318	302	-	2	△2	-	2	2	4	2	3	1	4	1	-	1	△2	1
隠岐の島町	13,309	6,471	6,838	4	14	△10	-	11	7	18	-	14	8	22	-	△4	-	△14	-

注1) この推計人口は、令和2年国勢調査の国勢報値をもとにして、その後、毎月実施している「島根県人口移動調査」の結果によって加減したものである。

2) 「県外転入」には、市町村長が職権により住民票に「記載」した者の数、「県外転出」には、住民票から「消除」した者の数が含まれている。

3. 移動理由別Uターン・Iターン県外転入者数（令和3年7月1日～7月31日）

区分	総数	原因者											同伴者
		総数	転勤	就職	転職・転業	就学・卒業	結婚・離婚 縁組・離縁	住宅	退職 家族の事情	その他	不詳		
県外転入者	707	581	198	110	52	21	55	15	89	41	-	126	
うちU・Iターン	189	152	22	23	19	3	30	10	34	11	-	37	
Uターン	112	91	17	9	15	2	9	6	25	8	-	21	
Iターン	76	60	5	14	4	1	20	4	9	3	-	16	
その他	1	1	-	-	-	-	1	-	-	-	-	-	

注1) 県外転入者のうち、原因者が「転入市町村に5年以上住む予定があり、島根県に居住経験がある」と回答した世帯は、転入世帯員全員を「Uターン」に、「転入市町村に5年以上住む予定があり、島根県に居住経験がない」と回答した世帯は、転入世帯員全員を「Iターン」に、「転入市町村に5年以上住む予定があり、島根県への居住経験が不詳」であった世帯は、転入世帯員全員を「その他」として集計している。

2) 原因者は、調査票の「転入される方」欄に記載した者、「同伴者」は、調査票の「一緒に転入される方」欄に記載した者とする。

3) 市町村長が職権により住民票に「記載」した者の数が含まれていない。



4. 移動理由別 転入者数（令和3年7月1日～7月31日）

区分	総数	原因										同伴者
		転勤	就職	転職	卒業	結婚・離婚 縁組・離縁	住宅	退職 家族の事情	その他	不詳		
松江市	381	132	41	28	10	38	18	35	13	-	66	
浜田市	78	16	5	8	2	12	2	11	5	-	17	
出雲市	310	71	61	18	5	25	16	29	15	-	70	
益田市	69	13	7	1	1	5	3	6	13	-	20	
大田市	41	6	8	1	2	3	5	9	4	-	3	
安来市	34	4	-	1	1	8	4	7	7	-	2	
江津市	24	3	2	1	1	2	1	6	-	-	8	
雲南市	51	2	3	2	-	10	6	9	4	-	15	
奥出雲町	11	-	1	1	-	1	-	6	-	-	2	
飯南町	8	-	3	-	1	-	-	2	2	-	-	
川本町	7	1	-	-	2	-	1	2	-	-	1	
美郷町	6	-	-	2	1	-	1	-	1	-	1	
邑南町	13	1	4	-	-	2	1	1	3	-	1	
津和野町	4	*	*	*	*	*	*	*	*	*	2	
吉賀町	12	-	-	1	-	2	-	1	3	-	5	
海士町	6	1	1	2	1	-	-	-	1	-	-	
西ノ島町	9	1	1	2	-	1	1	1	2	-	-	
知夫村	4	*	*	*	*	*	*	*	*	*	1	
隠岐の島町	18	11	2	2	-	-	-	1	1	-	1	
合計	1,086	262	139	71	27	109	59	129	75	-	215	
うち外国人	104	12	56	5	1	3	-	8	2	-	17	

注1) 本表は、令和3年7月1日から同月末日までに申告のあった移動者についての集計である。
 2) 市町村長が職権により住民票に記載した者の数は含まれていないため、「総数」が「2. 市町村別推計人口」の数値と一致しないことがある。
 3) 「*」は、調査対象者の個人情報明らかになるおそれがあるため秘匿するものである。

5. 移動理由別 転出者数（令和3年7月1日～7月31日）

区分	総数	原因										同伴者
		転勤	就職	転職	就学	卒業	結婚・離婚 縁組・離縁	住宅	退職 家族の事情	その他	不詳	
松江市	354	108	34	25	12	29	20	26	15	-	85	
浜田市	85	18	17	7	2	7	3	13	3	-	15	
出雲市	284	65	28	27	10	30	10	21	14	17	62	
益田市	69	15	10	6	4	4	1	6	10	-	13	
大田市	51	5	7	5	-	6	4	9	7	-	8	
安来市	55	8	8	2	2	9	4	5	11	-	6	
江津市	60	8	1	4	3	6	2	11	6	4	15	
雲南市	62	11	8	3	2	6	10	4	7	-	11	
奥出雲町	16	1	-	3	1	1	1	6	-	-	3	
飯南町	5	*	*	*	*	*	*	*	*	*	2	
川本町	3	*	*	*	*	*	*	*	*	*	-	
美郷町	4	-	1	-	1	1	-	-	1	-	-	
邑南町	6	-	1	-	-	-	1	4	-	-	-	
津和野町	11	-	2	1	-	-	2	2	2	-	2	
吉賀町	12	-	-	5	-	-	1	-	3	-	3	
海士町	8	2	-	2	-	-	2	-	2	-	-	
西ノ島町	11	1	2	1	-	1	-	3	1	-	2	
知夫村	4	*	*	*	*	*	*	*	*	*	1	
隠岐の島町	22	10	-	2	-	1	-	3	2	-	4	
合計	1,122	252	121	93	38	101	62	117	85	21	232	
うち外国人	125	16	23	24	6	1	1	20	11	5	18	

注1) 本表は、令和3年7月1日から同月末日までに申告のあった移動者についての集計である。
 2) 市町村長が職権により住民票から削除した者の数は含まれていないため、「総数」が「2. 市町村別人口動態」の数値と一致しないことがある。
 3) 「*」は、調査対象者の個人情報明らかになるおそれがあるため秘匿するものである。