

島根県の推計人口（令和3年7月1日現在）

令和3年7月1日現在の推計人口は666,682人

1 人口は前月を下回る

前月の人口667,079人に対し、397人減。
（前年6月中の減少数469人）

2 社会動態はマイナス

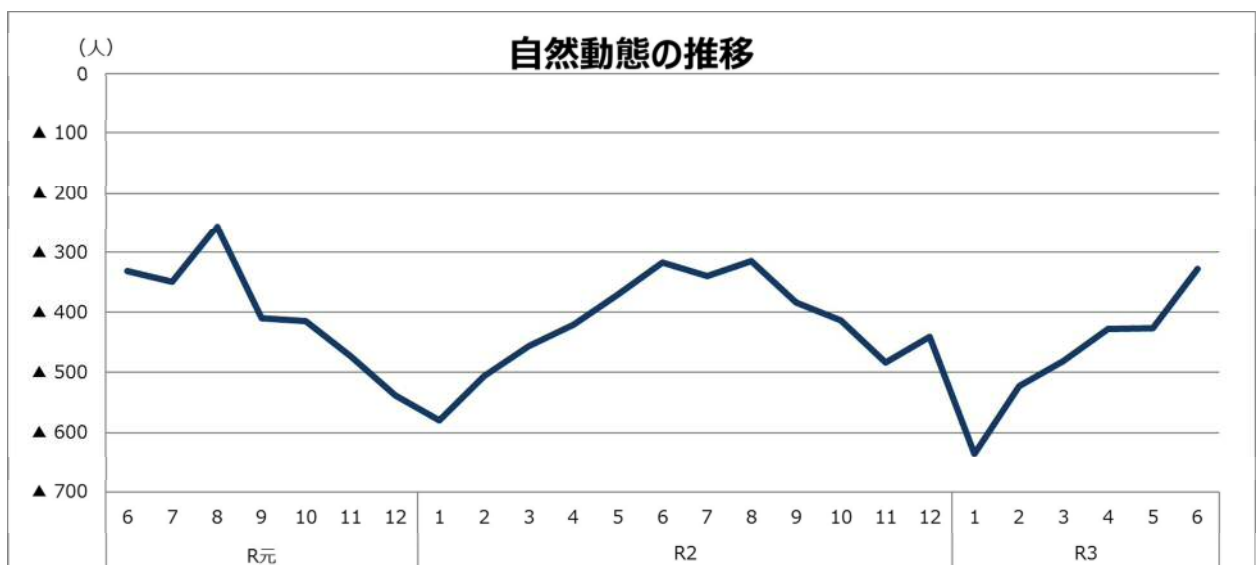
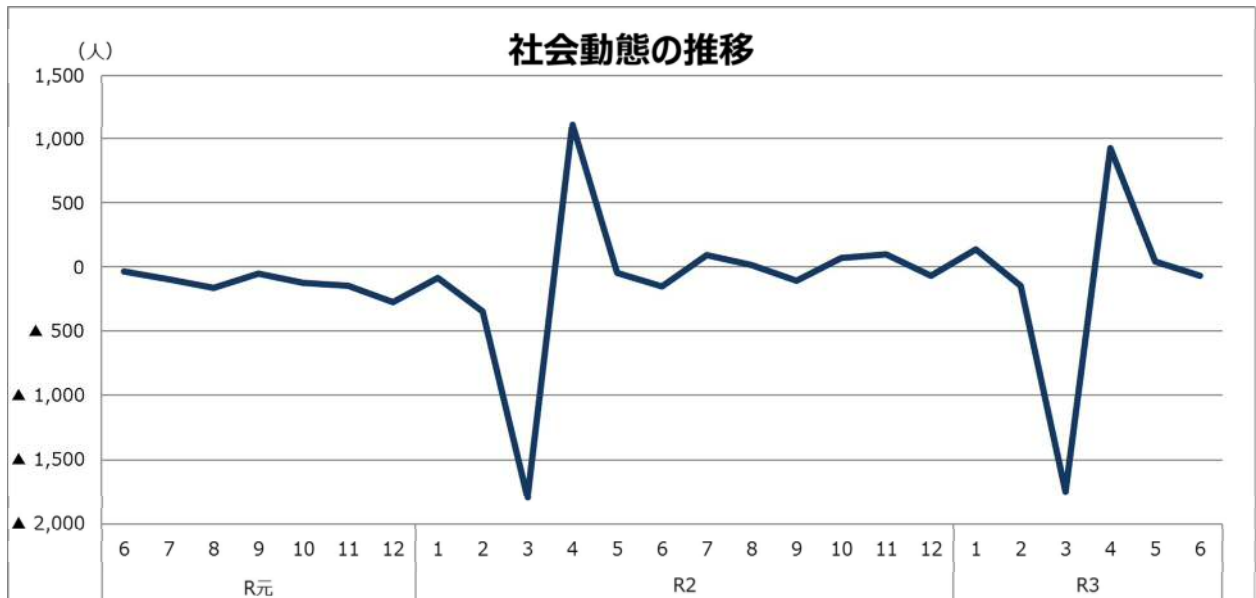
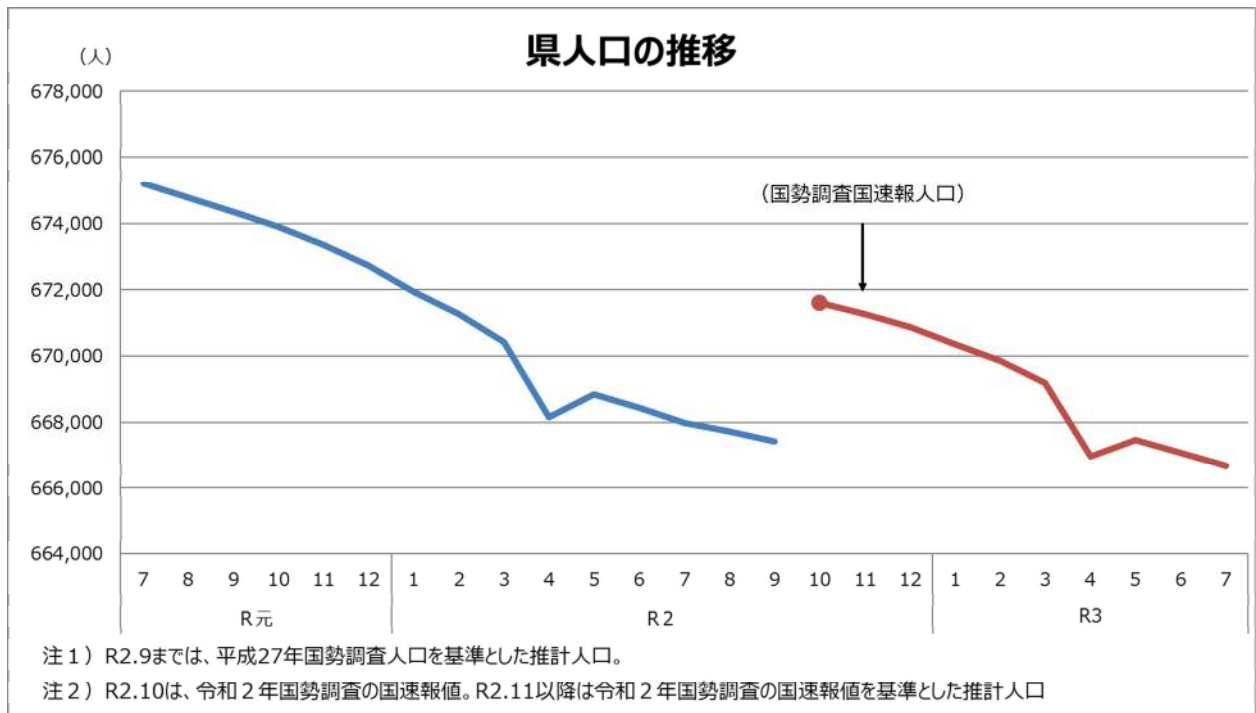
6月中の転入者数から転出者数を引いた社会増減は、69人減。
（前年6月中の社会減152人）

3 自然動態はマイナス

6月中の出生者数から死亡者数を引いた自然増減は、328人減。
（前年6月中の自然減317人）

(注)

1. 令和3年6月25日に**令和2年国勢調査の国速報値が公表**されたが、令和3年4月14日に公表した県速報値と数値に変更がないことから、令和2年11月1日現在から令和3年5月1日現在までの推計人口に影響はない。
2. 今後、令和3年11月に公表が予定されている令和2年国勢調査の確報値を令和2年10月1日現在の人口として更新するため、令和2年11月1日現在以降の推計人口が変更になる可能性がある。
3. 令和2年9月1日現在以前の推計人口は、平成27年国勢調査人口を基準としている。
4. 令和元年5月1日から外国人の増加に対応し、日本人と外国人に区分して調査している。



島根県推計人口月報

(令和3年7月1日現在)

統計速報第17号
令和3年7月28日
島根県政策企画局統計調査課

7月1日現在の島根県の推計人口は、666,682人(男 322,325人、女 344,357人)となった。これは、前月に比べ397人(0.06%)の減少である。

・6月中に増加した市町村 4 市町村

・6月中に減少した市町村 15 市町

	(自然動態)	(社会動態)	(転入の主な理由)	
1 津和野町	7人	△2人	9人	その他 (7人)
2 西ノ島町	5人	0人	5人	転職・転業 (4人)
3 出雲市	4人	△51人	55人	就職 (104人)
4 知夫村	1人	△1人	2人	* (*)

(※同伴者の理由別人数も含む)

	(自然動態)	(社会動態)	(転出の主な理由)	
1 安来市	△67人	△16人	△51人	就職 (19人)
2 松江市	△60人	△51人	△9人	転勤 (102人)
3 浜田市	△51人	△45人	△6人	就職 (17人)
4 益田市	△50人	△31人	△19人	転勤 (22人)
5 雲南市	△41人	△18人	△23人	結婚・離婚・ 縁組・離縁 (16人)

(※同伴者の理由別人数も含む)

1. 月別人口動態

年 月	当月1日現在の人口			前 月 中 の 人 口 移 動												
	計	男	女	自 然 動 態				社 会 動 態				増 減				
				出 生	死 亡	増 減	うち外国人	転 入	うち外国人	転 出	うち外国人	増 減	うち外国人	増 減	うち外国人	
平成27年10月(国勢調査)	694,352	333,112	361,240
令和1年7月	675,215	325,864	349,351	343	675	△332	3	1,074	175	1,110	208	△36	△33	△368	△30	
8月	674,771	325,683	349,088	434	783	△349	3	1,318	244	1,413	308	△95	△64	△444	△61	
9月	674,353	325,442	348,911	456	713	△257	4	1,246	229	1,407	324	△161	△95	△418	△91	
10月	673,891	325,163	348,728	378	788	△410	5	1,261	262	1,313	260	△52	2	△462	7	
11月	673,355	324,917	348,438	402	817	△415	5	1,137	207	1,258	274	△121	△67	△536	△62	
12月	672,739	324,582	348,157	341	814	△473	4	1,005	201	1,148	282	△143	△81	△616	△77	
令和2年1月	671,927	324,185	347,742	356	894	△538	10	926	160	1,200	306	△274	△146	△812	△136	
2月	671,260	323,921	347,339	376	956	△580	2	1,022	219	1,109	183	△87	36	△667	38	
3月	670,411	323,566	346,845	319	825	△506	4	1,150	210	1,493	169	△343	41	△849	45	
4月	668,162	322,375	345,787	375	831	△456	8	4,581	368	6,374	215	△1,793	153	△2,249	161	
5月	668,854	322,887	345,967	398	819	△421	8	4,057	188	2,944	136	1,113	52	692	60	
6月	668,440	322,723	345,717	366	737	△371	8	890	49	933	97	△43	△48	△414	△40	
7月	667,971	322,548	345,423	383	700	△317	2	976	48	1,128	106	△152	△58	△469	△56	
8月	667,726	322,482	345,244	399	739	△340	4	1,162	58	1,067	98	95	△40	△245	△36	
9月	667,429	322,373	345,056	425	740	△315	2	1,078	79	1,060	142	18	△63	△297	△61	
(国勢調査国速報値)10月	671,602	324,394	347,208	401	785	△384	8	1,021	48	1,125	122	△104	△74	△488	△66	
11月	671,259	324,293	346,966	397	811	△414	4	1,169	129	1,098	159	71	△30	△343	△26	
12月	670,872	324,132	346,740	338	822	△484	3	1,099	188	1,002	169	97	19	△387	22	
令和3年1月	670,363	323,892	346,471	378	819	△441	10	1,076	242	1,144	190	△68	52	△509	62	
2月	669,866	323,690	346,176	338	973	△635	3	1,117	324	979	162	138	162	△497	165	
3月	669,200	323,382	345,818	321	844	△523	2	1,240	259	1,383	192	△143	67	△666	69	
4月	666,970	322,270	344,700	379	860	△481	10	4,847	251	6,596	216	△1,749	35	△2,230	45	
5月	667,465	322,655	344,810	376	804	△428	8	3,681	219	2,758	155	923	64	495	72	
6月	667,079	322,466	344,613	374	801	△427	5	995	128	954	120	41	8	△386	13	
7月	666,682	322,325	344,357	373	701	△328	3	1,070	158	1,139	138	△69	20	△397	23	

注1)令和2年9月1日現在以前の推計人口は、平成27年国勢調査人口を基準としている。

2)令和2年10月1日現在の人口は、令和2年国勢調査の国速報値としている。なお、9月1日現在の推計人口に、9月中の人口移動数を加減した数値とは一致しない。

3)令和2年11月1日現在以降の推計人口は、令和2年国勢調査の国速報値に、前月中の人口移動数を加減として算出している。

4)転入・転出には、県内移動が含まれている。

5)「*」は、調査対象者の個人情報明らかになるおそれがあるため秘匿するものである。

6)令和元年5月1日から日本人と外国人に区分して調査し、外国人を内数で記載している。

2. 市町村別人口動態

市町村	令和3年7月1日現在			前月中の人口移動															
				自然動態				社会動態								増減			
	計	男	女	出生	死亡	増減	うち外国人	転入				転出				増減	うち外国人	増減	うち外国人
								県外	県内	計	うち外国人	県外	県内	計	うち外国人				
県計	666,682	322,325	344,357	373	701	△328	3	726	344	1,070	158	795	344	1,139	138	△69	20	△397	23
市計	601,256	290,785	310,471	334	599	△265	3	645	295	940	146	719	292	1,011	126	△71	20	△336	23
町村計	65,426	31,540	33,886	39	102	△63	-	81	49	130	12	76	52	128	12	2	-	△61	-
松江市	202,661	98,007	104,654	112	163	△51	-	225	99	324	13	264	69	333	21	△9	△8	△60	△8
浜田市	53,935	27,004	26,931	25	70	△45	△1	55	28	83	10	58	31	89	13	△6	△3	△51	△4
出雲市	173,027	83,709	89,318	121	172	△51	6	245	89	334	112	206	73	279	58	55	54	4	60
益田市	44,499	21,128	23,371	16	47	△31	△1	42	14	56	-	53	22	75	9	△19	△9	△50	△10
大田市	32,465	15,586	16,879	14	50	△36	-	25	28	53	4	31	18	49	5	4	△1	△32	△1
安来市	36,590	17,544	19,046	21	37	△16	△1	22	9	31	2	62	20	82	12	△51	△10	△67	△11
江津市	22,624	10,740	11,884	8	25	△17	-	14	13	27	5	30	19	49	6	△22	△1	△39	△1
雲南市	35,455	17,067	18,388	17	35	△18	-	17	15	32	-	15	40	55	2	△23	△2	△41	△2
仁多郡	11,686	5,607	6,079	6	13	△7	-	3	7	10	2	4	15	19	-	△9	2	△16	2
奥出雲町	11,686	5,607	6,079	6	13	△7	-	3	7	10	2	4	15	19	-	△9	2	△16	2
飯石郡	4,517	2,131	2,386	1	7	△6	-	1	7	8	-	1	2	3	-	5	-	△1	-
飯南町	4,517	2,131	2,386	1	7	△6	-	1	7	8	-	1	2	3	-	5	-	△1	-
邑智郡	17,474	8,365	9,109	10	38	△28	-	20	7	27	-	31	13	44	7	△17	△7	△45	△7
川本町	3,202	1,525	1,677	1	6	△5	-	1	4	5	-	3	3	6	-	△1	-	△6	-
美郷町	4,251	2,050	2,201	1	9	△8	-	6	1	7	-	8	5	13	-	△6	-	△14	-
邑南町	10,021	4,790	5,231	8	23	△15	-	13	2	15	-	20	5	25	7	△10	△7	△25	△7
鹿足郡	12,728	6,074	6,654	8	17	△9	-	22	18	40	6	19	9	28	4	12	2	3	2
津和野町	6,800	3,192	3,608	5	7	△2	-	11	10	21	-	8	4	12	-	9	-	7	-
吉賀町	5,928	2,882	3,046	3	10	△7	-	11	8	19	6	11	5	16	4	3	2	△4	2
隠岐郡	19,021	9,363	9,658	14	27	△13	-	35	10	45	4	21	13	34	1	11	3	△2	3
海士町	2,303	1,127	1,176	3	4	△1	-	2	1	3	-	4	4	8	-	△5	-	△6	-
西ノ島町	2,773	1,436	1,337	4	4	-	-	6	5	11	1	5	1	6	-	5	1	5	1
知夫村	622	319	303	-	1	△1	-	2	-	2	1	-	-	-	-	2	1	1	1
隠岐の島町	13,323	6,481	6,842	7	18	△11	-	25	4	29	2	12	8	20	1	9	1	△2	1

注1) この推計人口は、令和2年国勢調査の国勢報値をもとにして、その後、毎月実施している「島根県人口移動調査」の結果によって加減したものである。

2) 「県外転入」には、市町村長が職権により住民票に「記載」した者の数、「県外転出」には、住民票から「消除」した者の数が含まれている。

3. 移動理由別Uターン・Iターン県外転入者数（令和3年6月1日～6月30日）

区分	総数	原因者											同伴者
		総数	転勤	就職	転職・転業	就学・卒業	結婚・離婚 縁組・離縁	住宅	退職 家族の事情	その他	不詳		
県外転入者	713	585	147	139	63	31	34	8	106	54	3	128	
うちU・Iターン	224	180	26	29	27	5	16	5	52	18	2	44	
Uターン	132	111	12	14	16	2	4	2	46	13	2	21	
Iターン	89	66	13	15	11	3	12	3	5	4	-	23	
その他	3	3	1	-	-	-	-	-	1	1	-	-	

注1) 県外転入者のうち、原因者が「転入市町村に5年以上住む予定があり、島根県に居住経験がある」と回答した世帯は、転入世帯員全員を「Uターン」に、「転入市町村に5年以上住む予定があり、島根県に居住経験がない」と回答した世帯は、転入世帯員全員を「Iターン」に、「転入市町村に5年以上住む予定があり、島根県への居住経験が不詳」であった世帯は、転入世帯員全員を「その他」として集計している。

2) 原因者は、調査票の「転入される方」欄に記載した者、「同伴者」は、調査票の「一緒に転入される方」欄に記載した者とする。

3) 市町村長が職権により住民票に「記載」した者の数が含まれていない。



4. 移動理由別 転入者数（令和3年6月1日～6月30日）

区分	総数	原因										同伴者
		転勤	就職	転職 転業	就学 卒業	結婚・離婚 縁組・離縁	住宅	退職 家族の事情	その他	不詳		
松江市	319	79	35	33	20	38	11	41	22	1	39	
浜田市	82	17	9	5	4	5	2	14	4	-	22	
出雲市	329	60	89	24	3	24	11	35	19	2	62	
益田市	56	17	6	4	-	5	2	8	8	-	6	
大田市	53	7	8	5	-	7	3	12	5	-	6	
安来市	30	3	4	-	-	2	2	8	7	-	4	
江津市	27	2	4	2	1	4	2	3	2	-	7	
雲南市	32	3	3	3	1	6	1	6	2	1	6	
奥出雲町	10	-	-	-	1	2	-	2	1	-	4	
飯南町	8	1	-	-	2	1	1	-	3	-	-	
川本町	5	-	-	-	-	-	-	2	1	1	1	
美郷町	7	-	-	-	-	2	-	2	1	-	2	
邑南町	15	1	1	2	-	1	1	2	3	-	4	
津和野町	21	1	1	3	2	-	1	2	5	-	6	
吉賀町	19	2	5	1	1	3	-	3	1	-	3	
海士町	3	*	*	*	*	*	*	*	*	*	-	
西ノ島町	11	2	3	4	-	-	-	-	2	-	-	
知夫村	2	*	*	*	*	*	*	*	*	*	-	
隠岐の島町	28	2	4	-	3	1	-	5	5	-	8	
合計	1,057	197	173	87	39	101	37	146	92	5	180	
うち外国人	152	16	76	7	3	3	1	4	4	1	37	

- 注1) 本表は、令和3年6月1日から同月末日までに申告のあった移動者についての集計である。
 2) 市町村長が職権により住民票に記載した者の数は含まれていないため、「総数」が「2. 市町村別推計人口」の数値と一致しないことがある。
 3) 「*」は、調査対象者の個人情報明らかになるおそれがあるため秘匿するものである。

5. 移動理由別 転出者数（令和3年6月1日～6月30日）

区分	総数	原因										同伴者
		転勤	就職	転職	就学	卒業	結婚・離婚 縁組・離縁	住宅	退職 家族の事情	その他	不詳	
松江市	327	77	44	33	30	27	18	34	15	1	48	
浜田市	86	12	17	12	5	7	3	12	5	-	13	
出雲市	277	65	32	30	11	25	9	33	15	13	44	
益田市	75	13	10	9	4	1	1	6	16	-	15	
大田市	49	4	11	9	3	3	1	8	5	-	5	
安来市	77	12	17	11	2	15	3	4	6	-	7	
江津市	47	9	4	1	6	1	5	2	6	3	10	
雲南市	55	7	8	2	1	15	4	6	6	1	5	
奥出雲町	19	2	3	-	-	5	1	2	3	-	3	
飯南町	3	*	*	*	*	*	*	*	*	*	-	
川本町	6	-	-	1	-	2	-	3	-	-	-	
美郷町	13	-	-	1	1	1	-	5	-	-	5	
邑南町	25	3	5	2	-	2	-	11	1	-	1	
津和野町	12	2	1	-	-	1	-	3	3	-	2	
吉賀町	13	5	3	1	1	1	1	-	1	-	-	
海士町	8	2	-	1	1	-	-	1	2	-	1	
西ノ島町	6	*	*	*	*	*	*	*	*	*	-	
知夫村	-	-	-	-	-	-	-	-	-	-	-	
隠岐の島町	20	2	3	2	3	2	-	3	3	-	2	
合計	1,118	216	163	115	69	108	46	134	88	18	161	
うち外国人	121	22	12	22	1	2	3	33	14	-	12	

- 注1) 本表は、令和3年6月1日から同月末日までに申告のあった移動者についての集計である。
 2) 市町村長が職権により住民票から削除した者の数は含まれていないため、「総数」が「2. 市町村別人口動態」の数値と一致しないことがある。
 3) 「*」は、調査対象者の個人情報明らかになるおそれがあるため秘匿するものである。