平成３０年１１月１日調査

2018年漁業センサス

調 査 結 果 報 告 書

海 面 漁 業 調 査

令和２年１２月１６日

島根県政策企画局統計調査課

目　　次

利用にあたって ・・・・・・・・・・・・・・・・・・・・・・・・・・・・・・・・・・・・ 1

調査結果の概要 ・・・・・・・・・・・・・・・・・・・・・・・・・・・・・・・・・・・・ 15

海面漁業調査

1　漁業経営体 ・・・・・・・・・・・・・・・・・・・・・・・・・・・・・・・・・・・・ 16
(1) 経営組織別経営体数 ・・・・・・・・・・・・・・・・・・・・・・・・・・・・・・・・ 16
(2) 経営体階層別経営体数 ・・・・・・・・・・・・・・・・・・・・・・・・・・・・・・・ 17
(3) 主とする漁業種類（販売金額１位の漁業種類）別経営体数 ・・・・・・・・・・・・・ 18
(4) 営んだ漁業種類別経営体数（延数） ・・・・・・・・・・・・・・・・・・・・・・・・ 19
(5) 漁獲・収穫魚種別経営体数 ・・・・・・・・・・・・・・・・・・・・・・・・・・・・ 20
(6) 漁獲物・収穫物販売金額別経営体数 ・・・・・・・・・・・・・・・・・・・・・・・・ 21
2　個人漁業経営体 ・・・・・・・・・・・・・・・・・・・・・・・・・・・・・・・・・・・ 22
(1) 専兼業別個人経営体数 ・・・・・・・・・・・・・・・・・・・・・・・・・・・・・・・ 22
(2) 後継者の有無別個人経営体数 ・・・・・・・・・・・・・・・・・・・・・・・・・・・ 23
(3) 基幹的漁業従事者の性別・年齢別個人経営体数 ・・・・・・・・・・・・・・・・・・ 24
3　海面養殖業 ・・・・・・・・・・・・・・・・・・・・・・・・・・・・・・・・・・・・ 25
(1) 営んだ養殖種類別経営体数（延数） ・・・・・・・・・・・・・・・・・・・・・・・・ 25
4　漁業就業者 ・・・・・・・・・・・・・・・・・・・・・・・・・・・・・・・・・・・・ 26
(1) 年齢別漁業就業者数 ・・・・・・・・・・・・・・・・・・・・・・・・・・・・・・・ 26
5　漁　船 ・・・・・・・・・・・・・・・・・・・・・・・・・・・・・・・・・・・・・・ 27
(1) 漁船種類別隻数・トン数 ・・・・・・・・・・・・・・・・・・・・・・・・・・・・・ 27
(2) 動力漁船規模別隻数 ・・・・・・・・・・・・・・・・・・・・・・・・・・・・・・・ 28

統　計　表

－ 海面漁業調査 －

○漁業経営体統計

Ⅰ　経営体階層別統計
1　漁業経営体の基本構成 ・・・・・・・・・・・・・・・・・・・・・・・・・・・・・・・ 29
（１）総括 ・・・・・・・・・・・・・・・・・・・・・・・・・・・・・・・・・・・・・ 29
（２）個人経営体 ・・・・・・・・・・・・・・・・・・・・・・・・・・・・・・・・・・ 30
（３）会社 ・・・・・・・・・・・・・・・・・・・・・・・・・・・・・・・・・・・・・ 31
（４）漁業生産組合 ・・・・・・・・・・・・・・・・・・・・・・・・・・・・・・・・・ 32
（５）共同経営 ・・・・・・・・・・・・・・・・・・・・・・・・・・・・・・・・・・・ 33
（６）その他 ・・・・・・・・・・・・・・・・・・・・・・・・・・・・・・・・・・・・ 34
2　営んだ漁業種類別経営体数 ・・・・・・・・・・・・・・・・・・・・・・・・・・・・・ 35
3　販売金額１位の漁業種類別経営体数 ・・・・・・・・・・・・・・・・・・・・・・・・・ 39
4　販売金額１位の漁獲・収穫魚種別経営体数 ・・・・・・・・・・・・・・・・・・・・・ 43
5　漁船使用の有無別経営体数 ・・・・・・・・・・・・・・・・・・・・・・・・・・・・・ 46
6　動力漁船保有隻数別経営体数 ・・・・・・・・・・・・・・・・・・・・・・・・・・・・ 46
7　漁獲販売金額別経営体数 ・・・・・・・・・・・・・・・・・・・・・・・・・・・・・・ 47
8　海面養殖の販売金額別経営体数 ・・・・・・・・・・・・・・・・・・・・・・・・・・・ 48
9　漁獲物の出荷先別経営体数 ・・・・・・・・・・・・・・・・・・・・・・・・・・・・・ 49
10　主な漁獲物の出荷先別経営体数 ・・・・・・・・・・・・・・・・・・・・・・・・・・ 50
11　新規就業者の有無別経営体数 ・・・・・・・・・・・・・・・・・・・・・・・・・・・・ 50
12　11月1日現在海上作業従事者数別経営体数 ・・・・・・・・・・・・・・・・・・・・・ 51

Ⅱ　経営組織別統計
1　漁業経営体の基本構成 ・・・・・・・・・・・・・・・・・・・・・・・・・・・・・・・ 52
（１）総括 ・・・・・・・・・・・・・・・・・・・・・・・・・・・・・・・・・・・・・ 52

Ⅲ　販売金額１位の漁業種類別統計
1　漁業経営体の基本構成 ・・・・・・・・・・・・・・・・・・・・・・・・・・・・・・・・ 53
2　経営組織別経営体数 ・・・・・・・・・・・・・・・・・・・・・・・・・・・・・・・・ 54
3　営んだ漁業種類別経営体数 ・・・・・・・・・・・・・・・・・・・・・・・・・・・・・ 55
4　販売金額１位の漁獲・収穫魚種別経営体数 ・・・・・・・・・・・・・・・・・・・・・ 58
5　動力漁船保有隻数別経営体数 ・・・・・・・・・・・・・・・・・・・・・・・・・・・ 60

○個人経営体統計
Ⅰ　経営体階層別統計
1　販売金額１位の漁業種類別経営体数 ・・・・・・・・・・・・・・・・・・・・・・・・ 61
2　家族・雇用者別11月1日現在の海上作業従事者数別経営体数 ・・・・・・・・・・・ 65
（１）家族 ・・・・・・・・・・・・・・・・・・・・・・・・・・・・・・・・・・・・・ 65
（２）雇用者 ・・・・・・・・・・・・・・・・・・・・・・・・・・・・・・・・・・・・ 65
3　漁獲販売金額別経営体数 ・・・・・・・・・・・・・・・・・・・・・・・・・・・・・・ 66
4　海面養殖の販売金額別経営体数 ・・・・・・・・・・・・・・・・・・・・・・・・・・ 67
5　自家漁業の専兼業別経営体数 ・・・・・・・・・・・・・・・・・・・・・・・・・・・ 68
6　自家漁業の主従別営んだ兼業種類別経営体数 ・・・・・・・・・・・・・・・・・・・ 69
7　専兼業別・基幹的漁業従事者の男女別・年齢階層別経営体数 ・・・・・・・・・・・ 71
8　自営漁業の後継者の有無別経営体数 ・・・・・・・・・・・・・・・・・・・・・・・・ 77
9　漁業従事者数別経営体数 ・・・・・・・・・・・・・・・・・・・・・・・・・・・・・ 77
10　経営主等の平均年齢 ・・・・・・・・・・・・・・・・・・・・・・・・・・・・・・・ 78
11　経営方針の決定参画者（経営主を除く）の有無別経営体数 ・・・・・・・・・・・・ 79
12　漁獲物の出荷先別経営体数 ・・・・・・・・・・・・・・・・・・・・・・・・・・・・ 80
13　漁獲物の主な出荷先別経営体数 ・・・・・・・・・・・・・・・・・・・・・・・・・・ 81
Ⅱ　専兼業別・基幹的漁業従事者の男女別・年齢階層別統計
1　販売金額１位の漁業種類別経営体数 ・・・・・・・・・・・・・・・・・・・・・・・・ 82
2　漁獲販売金額別経営体数 ・・・・・・・・・・・・・・・・・・・・・・・・・・・・・・ 84
3　海面養殖の販売金額別経営体数 ・・・・・・・・・・・・・・・・・・・・・・・・・・ 85
4　自家漁業に従事した世帯員数別経営体数 ・・・・・・・・・・・・・・・・・・・・・・ 86
5　自営漁業の後継者の有無別経営体数 ・・・・・・・・・・・・・・・・・・・・・・・・ 86
6　漁獲物の出荷先別経営体数 ・・・・・・・・・・・・・・・・・・・・・・・・・・・・ 86
7　漁獲物の主な出荷先別経営体数 ・・・・・・・・・・・・・・・・・・・・・・・・・・ 87
8　営んだ兼業種類別経営体数 ・・・・・・・・・・・・・・・・・・・・・・・・・・・・ 87
9　自家漁業従事者は漁業のみの経営体数 ・・・・・・・・・・・・・・・・・・・・・・・ 87

○沿岸漁業層の操業タイプ別統計
1　漁業経営体の基本構成 ・・・・・・・・・・・・・・・・・・・・・・・・・・・・・・・ 88
2　経営体階層別経営体数 ・・・・・・・・・・・・・・・・・・・・・・・・・・・・・・・ 88
3　経営組織別経営体数 ・・・・・・・・・・・・・・・・・・・・・・・・・・・・・・・・ 88

○中小・大規模経営体統計
Ⅰ　中小・大規模経営体の主従組合せ統計の漁業種類別統計
1　販売金額１位の漁業種類と販売金額２位の漁業種類の組み合わせ別経営体数 ・・ 89

○海面養殖業経営体統計
1　かき類養殖 ・・・・・・・・・・・・・・・・・・・・・・・・・・・・・・・・・・・・ 92
（１）採捕・養殖の組合せ別経営体数 ・・・・・・・・・・・・・・・・・・・・・・・・ 92
（２）養殖面積 ・・・・・・・・・・・・・・・・・・・・・・・・・・・・・・・・・・・ 92
2　わかめ類養殖 ・・・・・・・・・・・・・・・・・・・・・・・・・・・・・・・・・・・ 92
（１）採捕・養殖の組合せ別経営体数 ・・・・・・・・・・・・・・・・・・・・・・・・ 92
（２）幹縄の長さ ・・・・・・・・・・・・・・・・・・・・・・・・・・・・・・・・・・ 92

3　かき類養殖の専主業別養殖面積規模　・・・

利　用　に　あ　た　っ　て

1　調査の目的

2018 年漁業センサスは、漁業の生産構造、就業構造並びに漁村及び水産物流通・加工業等の漁業を取りまく実態を明らかにするとともに、水産行政の推進に必要な基礎資料を整備することを目的とする。

2　根拠法規

漁業センサスは、統計法（平成 19 年法律第 53 号）、統計法施行令（平成 20 年政令第 334 号、漁業センサス規則（昭和 38 年農林省令第 39 号）及び平成 15 年 5 月 20 日農林水産省告示第 776 号（漁業センサス規則第５条第２項第１号の農林水産大臣が定める湖沼等を定める件）に基づく基幹統計調査。

3　調査体系の概要

<table>
<tr><th colspan="2">調査の種類</th><th>調査の系統</th><th>調査の方法</th></tr>
<tr><td rowspan="2">海　面
漁業調査</td><td>漁業経営体調査</td><td>農林水産省
｜
都道府県
｜
市町村
｜
調査員
｜
調査対象</td><td>調査員調査又はオンライン調査
（調査員調査は自計申告を基本とし、面接調査も可能。）</td></tr>
<tr><td>海面漁業地域調査</td><td rowspan="6">農林水産省
｜
地方組織
｜
（調査員）
｜
調査対象</td><td>郵送調査又はオンライン調査</td></tr>
<tr><td rowspan="2">内 水 面
漁業調査</td><td>内水面漁業経営体調査</td><td>調査員調査又はオンライン調査
（調査員調査は自計申告を基本とし、面接調査も可能。）</td></tr>
<tr><td>内水面漁業地域調査</td><td rowspan="2">郵送調査又はオンライン調査</td></tr>
<tr><td rowspan="2">流通加工
調　　査</td><td>魚市場調査</td></tr>
<tr><td>冷凍・冷蔵、水産加工場調査</td><td>調査員調査又はオンライン調査</td></tr>
</table>

注）この報告書は、都道府県を通じて実施した調査（表中の下線＿部分）の結果について掲載。

4　調査の対象

(1) 海面漁業調査

ア　漁業経営体調査

海面に沿う市区町村及び漁業法（昭和24年法律第267号）第86条第1項の規定により農林水産大臣が指定した市区町村（以下「沿海市区町村」という。）の区域内にある海面漁業に係る漁業経営体

イ　海面漁業地域調査

沿岸地区の漁業協同組合（水産業協同組合法（昭和 23 年法律第 242 号。（以下「水協法」という。）第２条に規定する漁業協同組合）

(2) 内水面漁業調査

ア　内水面漁業経営体調査

共同漁業権の存する天然の湖沼その他の湖沼で地域における漁業生産上重要なものにおいて、水産動植物の採捕の事業を営む内水面漁業に係る漁業経営体及び内水面において養殖の事業を営む漁業経営体

イ　内水面漁業地域調査

水協法第18条第２項の内水面組合

(3) 流通加工調査

ア　魚市場調査

漁船により水産物の直接水揚げがあった市場及び漁船の直接水揚げがなくても、陸送により生産地から水産物の搬入を受けて、第１次段階の取引を行った市場

イ　冷凍・冷蔵、水産加工場調査

陸上において主機10馬力（7.5ｋＷ）以上の冷蔵・冷凍施設を有し、水産物（のり冷凍網を除く）を凍結し、又は低温で貯蔵した事業所（冷凍・冷蔵工場）又は販売を目的として水産動植物を他から購入して加工製造を行った事業所及び原料が自家生産物であっても加工製造するための作業所又は工場と認められるものを有し、その製造活動に専従の従事者を使用し加工製造を行った事業所（水産加工場）

5　調査事項

(1) 海面漁業調査

ア　漁業経営体調査

(ｱ) 漁業種類、使用漁船、養殖施設その他漁業経営体の経営の状況

(ｲ) 個人経営体の世帯の状態及び世帯員の漁業就業日数その他の就業状況

イ　海面漁業地域調査

(ｱ) 資源管理・漁場改善の取組

(ｲ) 会合・集会等の開催状況

(ｳ) 活性化の取組

(2) 内水面漁業調査

ア　内水面漁業経営体調査

(ｱ) 漁業種類、使用漁船、養殖施設その他漁業経営体の経営の状況

(ｲ) 個人経営体の世帯の状態及び世帯員の就業状況

イ　内水面漁業地域調査

(ｱ) 組合員数

(ｲ) 生産条件

(ｳ) 活性化の取組

(3) 流通加工調査

ア　魚市場調査

魚市場の施設及び取扱高等

イ　冷凍・冷蔵、水産加工場調査

事業内容、従業者数等

6　調査期日

平成 30 年 11 月 1 日現在(流通加工調査は平成 31 年 1 月 1 日現在)で実施した。

7　調査方法

(1) 海面漁業調査 漁業経営体調査

統計調査員が調査対象に対し調査票を配布・回収する自計調査（被調査者が自ら回答を調査票に記入する方法）の方法により行った。

なお、調査対象の協力が得られる場合は、オンラインにより調査票を回収する方法も可能とした。

また、調査対象から面接調査（他計調査）の申出があった場合には、統計調査員による調査対象に対する面接調査の方法をとった。

(2) 海面漁業調査 海面漁業地域調査、内水面漁業調査 内水面漁業地域調査及び流通加工調査魚市場調査

調査対象に対し調査票を郵送により配布し、郵送又はオンラインにより回収する自計調査の方法により行った。

(3) 内水面漁業調査 内水面漁業経営体調査

統計調査員が調査対象に対し調査票を配布・回収する自計調査の方法により行った。

なお、調査対象の協力が得られる場合は、オンラインにより調査票を回収する方法も可能とした。

また、調査対象から面接調査の申出があった場合には、統計調査員による調査対象に対する面接調査の方法をとった。

さらに、特別の事情があるときは、調査対象に対し調査票を郵送により配布し、郵送、オンライン又は職員により回収する自計調査の方法も可能とした。

(4) 流通加工調査 冷凍・冷蔵、水産加工場調査

統計調査員が調査対象に対し調査票を配布・回収する自計調査の方法により行った。

なお、調査対象の協力が得られる場合は、オンラインにより調査票を回収する方法も可能とした。

8 数値について

(1) この統計表の数値は確定値である。

(2) 表示単位未満を四捨五入している統計数値については、計と内訳が一致しない場合がある。

(3) 表中に用いた記号の用法は以下のとおりである。

「0」： 単位未満のもの

「－」： 事実のないもの

「…」： 事実不詳又は調査を欠くもの

「△」： 負数又は減少したもの

「X」： 秘密保護上統計数値を公表しないもの

(4) 調査対象数が2以下の場合には、個人又は法人その他団体に関する調査結果の秘密保護の観点から、該当結果を「X」表示とする秘匿措置を施している。

なお、全体（計）からの差引きにより、秘匿措置を講じた当該結果が推定できる場合には、本来秘匿措置を施す必要のない箇所についても「X」表示としている。

９　用語等の解説

海面漁業経営体調査

海面漁業	海面（サロマ湖、能取湖、風蓮湖、温根沼、厚岸湖、加茂湖、浜名湖及び中海を含む。）において営む水産動植物の採捕又は養殖の事業をいう。
過去１年間	平成29年11月１日から平成30年10月31日の期間。
漁業経営体	過去１年間に利潤又は生活の資を得るために、生産物を販売することを目的として、海面において水産動植物の採捕又は養殖の事業を行った世帯又は事業所をいう。 ただし、過去１年間における漁業の海上作業従事日数が30日未満の個人経営体は除く。
経営組織	漁業経営体を経営形態別に分類する区分をいう。
個人経営体	個人で漁業を自営する経営体をいう。
団体経営体	個人経営体以外の漁業経営体をいう。
会社	会社法（平成17年法律第86号）第２条第１項に基づき設立された株式会社、合名会社、合資会社及び合同会社をいう。 なお、特例有限会社は株式会社に含む。
漁業協同組合	水協法第２条に規定する漁業協同組合（以下「漁協」という。）及び漁業協同組合連合会（以下「漁連」という。）をいう。
漁業生産組合	水協法第２条に規定する漁業生産組合をいう。
共同経営	二つ以上の漁業経営体（個人又は法人）が、漁船、漁網等の主要生産手段を共有し、漁業経営を共同で行うものであり、その経営に資本又は現物を出資しているものをいう。これに該当する漁業経営体の調査は、代表者に対してのみ実施した。
その他	都道府県の栽培漁業センターや水産増殖センター等、上記以外のものをいう。
経営体階層	漁業経営体が「過去１年間に主として営んだ漁業種類」又は「過去１年間に使用した漁船のトン数」により、次の方法により決定した。 (1) 過去１年間に主として営んだ漁業種類（販売金額１位の漁業種類）が大型定置網、さけ定置網、小型定置網及び海面養殖の各階層。 (2) 過去１年間に使用した漁船の種類及び動力漁船の合計トン数（動力漁船の合計トン数には、遊漁のみに用いる船、買いつけ用の鮮魚運搬船等のトン数は含まない。）により区分。 上記(1)以外の経営体は、使用漁船の種類及び使用動力漁船の合計トン数により、漁船非使用、無動力漁船、船外機付漁船、動力１トン未満から動力3,000トン以上の階層までの16経営体階層を決定した。

漁業層 沿岸漁業層 中小漁業層 大規模漁業層	漁船非使用、無動力漁船、船外機付漁船、動力漁船10トン未満、定置網及び海面養殖の各階層を総称したものをいう。 動力漁船10トン以上1,000トン未満の各階層を総称したものをいう。 動力漁船1,000トン以上の各階層を総称したものをいう。
漁業種類 営んだ漁業種類	漁業経営体が営んだ漁業種類をいう。 漁業経営体が過去１年間に営んだ全ての漁業種類をいう。
漁獲物・収獲物の販売金額	過去１年間に漁獲物・海面養殖の収獲物を販売した金額（消費税を含む。）をいう。 なお、平均販売金額は、各販売金額規模階層の中位数に、それぞれの漁業経営体数を乗じ（10億円以上の階層は当該階層の漁業経営体の実額を積み上げ）、全階層の合計を漁業経営体数で除して算出したもの。
漁船	過去１年間に経営体が漁業生産のために使用したものをいい、主船のほかに付属船（まき網における灯船、魚群探索船、網船等）を含む。 ただし、漁船の登録を受けていても、直接漁業生産に参加しない船（遊漁のみに用いる船、買いつけ用の鮮魚運搬船等）は除く。 なお、漁船隻数の算出に当たっては、上記のうち調査日現在保有しているものに限定している（重複計上を回避するため。）。
無動力漁船	推進機関を付けない漁船をいう。
船外機付漁船	無動力漁船に船外機（取り外しができる推進機関）を付けた漁船をいい、複数の無動力漁船に１台の船外機を交互に付けて使用する場合には、そのうち１隻を船外機付漁船、他を無動力漁船とした。
動力漁船	推進機関を船体に固定した漁船をいう。なお、船内外機船（船内にエンジンを設置し、船外に推進ユニット（プロペラ等）を設置した漁船）については動力漁船とした。
漁業の海上作業	ア　漁船漁業では、漁船の航行、機関の操作、漁労（漁場での水産動植物の採捕に係る作業）、船上加工等の海上におけるすべての作業をいう（運搬船など、漁労に関して必要な船のすべての乗組員の作業も含める。したがって、漁業に従事しない医師、コック等の乗組員も海上作業従事者となる。）。 イ　定置網漁業では、網の張り立て（網を設置することをいう。）、取替え、漁船の航行、漁労等海上におけるすべての作業及び陸上において行う岡見（定置網に魚が入るのを見張ること。）をいう。 ウ　地びき網漁業では、漁船の航行、網の打ち回し、漁労等海上におけるすべての作業及び陸上の引き子の作業をいう。 エ　漁船を使用しない漁業では、採貝、採藻（海岸に打ち寄せた海藻を拾うことも含める。）等をする作業をいう（潜水も含む。）。 オ　養殖業では、次の作業をいう。

(ｱ) 海上養殖施設での養殖

a　漁船を使用しての養殖施設までの往復

b　いかだや網等の養殖施設の張立て並びに取り外し

c　採苗（さいびょう）、給餌作業、養殖施設の見回り、収獲物の取り上げ等の海上において行うすべての作業

(ｲ) 陸上養殖施設での養殖

a　採苗、飼育に関わる養殖施設（飼育池、養成池及び水槽等）でのすべての作業

b　養殖施設（飼育池、養成池及び水槽等）の掃除

c　池及び水槽の見回り

d　給餌作業（ただし、餌料配合作業（餌作り）は陸上作業とする。）

e　収獲物の取り上げ作業

個人経営体の専兼業分類

専業　個人経営体（世帯）として、過去１年間の収入が自営漁業からのみあった場合をいう。

自家漁業が主　個人経営体（世帯）として、過去１年間の収入が自営漁業以外の仕事からもあり、かつ、自営漁業からの収入がそれ以外の仕事からの収入の合計よりも大きかった場合をいう。

他が主　個人経営体（世帯）として、過去１年間の収入が自営漁業以外の仕事からもあり、かつ、自営漁業以外の仕事からの収入の合計が自営漁業からの収入よりも大きかった場合をいう。

基幹的漁業従事者　個人経営体の世帯員のうち、満15歳以上で自営漁業の海上作業従事日数が最も多い者をいう。

自営漁業の後継者　満15歳以上で過去１年間に漁業に従事した者のうち、将来、自営漁業の経営主になる予定の者をいう。

漁業就業者　満15歳以上で過去１年間に漁業の海上作業に年間30日以上従事した者をいう。

自営漁業のみ　漁業就業者のうち、自営漁業のみに従事し、共同経営の漁業及び雇われての漁業には従事していない者をいう（漁業以外の仕事に従事したか否かは問わない。）。

漁業従事役員　団体経営体における責任のある者をいい、経営主、役員、支配人及びその代理を委任された者である。なお、役員会に出席するだけの者や役職に就いていても役員等でない場合は責任のある者に含めない。

漁業雇われ	漁業就業者のうち、上記以外の者をいう（漁業以外の仕事に従事したか否かは問わない。）。
新規就業者	過去１年間に漁業で恒常的な収入を得ることを目的に主として漁業に従事した者で、①新たに漁業を始めた者、②他の仕事が主であったが漁業が主となった者、③普段の状態が仕事を主としていなかったが漁業が主となった者のいずれかに該当する者をいう。 なお、個人経営体の自営漁業のみに従事した者については、前述のうち海上作業に30日以上従事した者を新規就業者とした。
海上作業従事者	満15歳以上で、11月1日現在で海上作業に従事した者をいう。
大海区	海面漁業生産統計調査の表章単位で、全国の海域を９区分している。それぞれの境界線については、大海区区分図（９ページ）のとおり。

10　大海区区分図

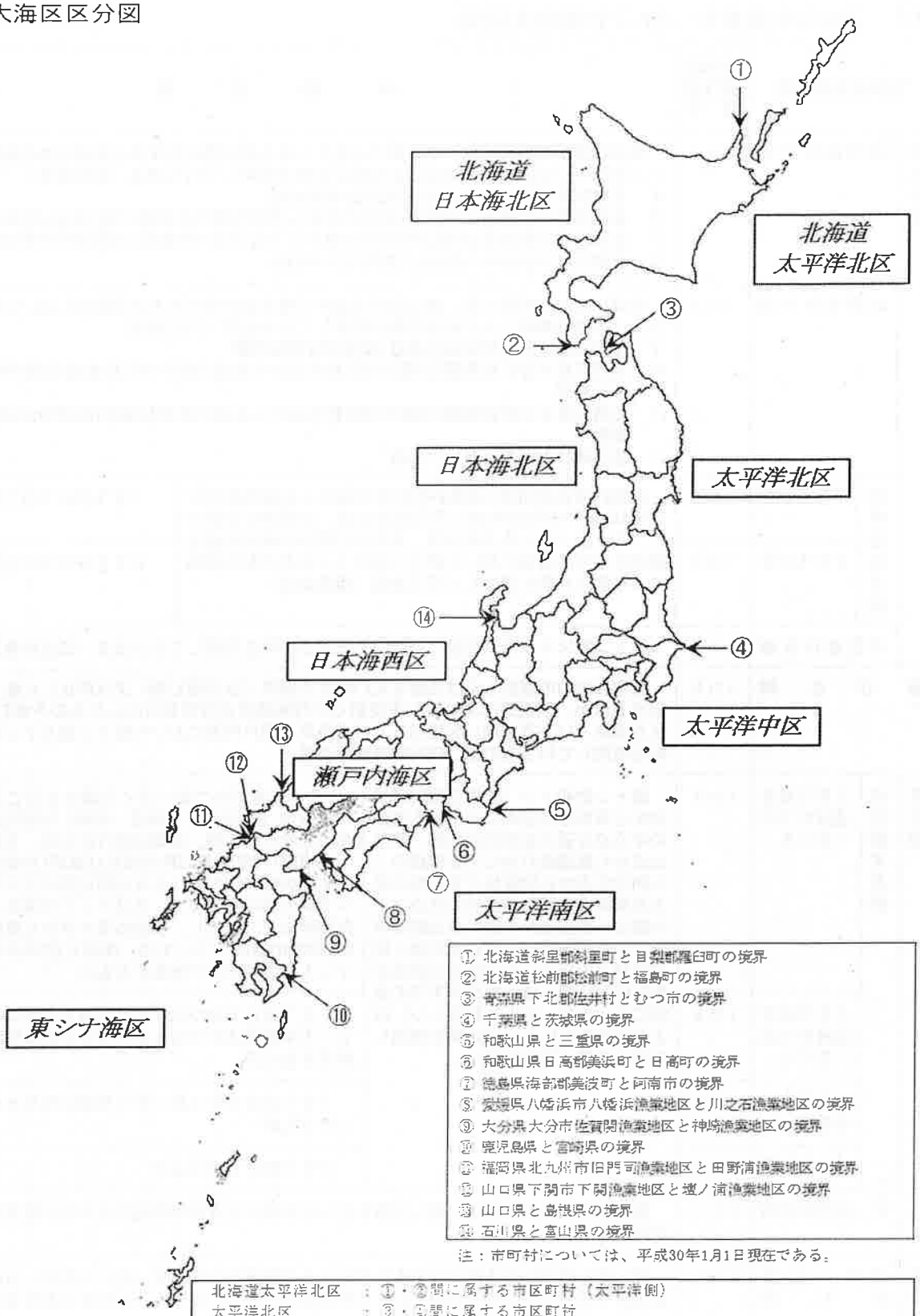

① 北海道斜里郡斜里町と目梨郡羅臼町の境界
② 北海道松前郡松前町と福島町の境界
③ 青森県下北郡佐井村とむつ市の境界
④ 千葉県と茨城県の境界
⑤ 和歌山県と三重県の境界
⑥ 和歌山県日高郡美浜町と日高町の境界
⑦ 徳島県海部郡美波町と阿南市の境界
⑧ 愛媛県八幡浜市八幡浜漁業地区と川之石漁業地区の境界
⑨ 大分県大分市佐賀関漁業地区と神崎漁業地区の境界
⑩ 鹿児島県と宮崎県の境界
⑪ 福岡県北九州市旧門司漁業地区と田野浦漁業地区の境界
⑫ 山口県下関市下関漁業地区と壇ノ浦漁業地区の境界
⑬ 山口県と島根県の境界
⑭ 石川県と富山県の境界

注：市町村については、平成30年1月1日現在である。

北海道太平洋北区	：	①・②間に属する市区町村（太平洋側）
太平洋北区	：	②・③間に属する市区町村
太平洋中区	：	③・④間に属する市区町村
太平洋南区	：	④・⑤間、⑥・⑦間及び⑧・⑨間に属する市区町村（太平洋側）
北海道日本海北区	：	①・②間に属する市区町村（日本海側）
日本海北区	：	②・⑭間に属する市区町村
日本海西区	：	⑬・⑭間に属する市区町村
東シナ海区	：	⑨・⑩間及び⑪・⑫間に属する市区町村（東シナ海側）並びに沖縄県
瀬戸内海区	：	⑤・⑥間、⑦・⑧間及び⑨・⑪間に属する市区町村（瀬戸内海側）

別表　2018年漁業センサス全国漁業種類

全国漁業種類名			全国漁業種類番号	内容説明	
底びき網	遠洋底びき網		101	北緯10度20秒の線以北、次に掲げる線から成る線以西の太平洋の海域以外の海域において総トン数15トン以上の動力漁船により底びき網を使用して行う漁業（指定漁業） イ　北緯25度17秒以北の東経152度59分46秒の線 ロ　北緯25度17秒東経152度59分46秒の点から北緯25度15秒東経128度29分53秒の点に至る直線 ハ　北緯25度15秒東経128度29分53秒の点から北緯25度15秒東経120度59分55秒の点に至る直線 ニ　北緯25度15秒以南の東経120度59分55秒の線	
	以西底びき網		102	北緯10度20秒の線以北、次に掲げる線から成る線以西の太平洋の海域において総トン数15トン以上の動力漁船により底びき網を使用して行う漁業（指定漁業） イ　北緯33度９分27秒以北の東経127度59分52秒の線 ロ　北緯33度９分27秒東経127度59分52秒の点から北緯33度９分27秒東経128度29分52秒の点に至る直線 ハ　北緯33度９分27秒東経128度29分52秒の点から北緯25度15秒東経128度29分53秒の点に至る直線 ニ　遠洋底びき網のハ及びニの線	
	沖合底びき網	１そうびき	103	北緯25度15秒東経128度29分53秒の点から北緯25度17秒東経152度59分46秒の点に至る直線以北、以西底びき網のイ、ロ及びハから成る線以東、東経152度59分46秒の線以西の太平洋の海域において総トン数15トン以上の動力漁船により底びき網を使用して行う漁業（指定漁業）	１そうびきで行うもの
		２そうびき	104		２そうびきで行うもの
	小型底びき網		105	総トン数15トン未満の動力漁船により底びき網を使用して行う漁業（法定知事許可漁業）	
船びき網			106	海底以外の中層若しくは表層をえい網する網具（ひき回し網）又は停止した船（いかりで固定するほか、潮帆又はエンジンを使用して対地速度をほぼゼロにしたものを含む。）にひき寄せる網具（ひき寄せ網）を使用して行う漁業（瀬戸内海において総トン数５トン以上の動力漁船を使用して行うものは、法定知事許可漁業）	
まき網	大中型まき網	１そうまき遠洋かつお・まぐろ	107	総トン数40トン（北海道恵山岬灯台から青森県尻屋崎灯台に至る直線の中心点を通る正東の線以南、同中心点から尻屋崎灯台に至る直線のうち同中心点から同直線と青森県の最大高潮時海岸線との最初の交点までの部分、同交点から最大高潮時海岸線を千葉県野島崎灯台正南の線と同海岸線との交点に至る線及び同点正南の線から成る線以東の太平洋の海域にあっては、総トン数15トン）以上の動力漁船によりまき網を使用して行う漁業（指定漁業）	１そうまきでかつお・まぐろ類をとることを目的として、遠洋（太平洋中央海区（東経179度59分43秒以西の北緯20度21秒の線、北緯20度21秒以北、北緯40度16秒以南の東経179度59分43秒の線及び東経179度59分43秒以東の北緯40度16秒の線から成る線以南の太平洋の海域（南シナ海の海域を除く。））又はインド洋海区（南緯19度59分35秒以北（ただし、東経95度４秒から東経119度59分56秒の間の海域については、南緯９度59分36秒以北）のインド洋の海域）で操業するもの
		１そうまき近海かつお・まぐろ	108		１そうまきでかつお・まぐろ類をとることを目的として、大中型遠洋かつお・まぐろまき網に係る海域以外で操業するもの
		１そうまきその他	109		１そうまきでかつお・まぐろ類以外をとることを目的とするもの
		２そうまき	110		２そうまきで行うもの
	中・小型まき網		111	指定漁業以外のまき網（総トン数５トン以上40トン未満の船舶により行う漁業は、法定知事許可漁業）	
刺網	さけ・ます流し網		112	流し網を使用してさけ又はますをとることを目的とする漁業（総トン数30トン以上の動力漁船により行うものは指定漁業、30トン未満の動力漁船により行うものは法定知事許可漁業）	
	かじき等流し網		113	総トン数10トン以上の動力漁船により流し網を使用してかじき、かつお又はまぐろをとることを目的とする漁業（東経127度59分52秒の線以西の日本海及び東シナ海の海域において行うものは特定大臣許可漁業、それ以外のものは届出漁業（知事許可等を要するものもある。））	
	その他の刺網		114	流し網又は刺網を使用して行う漁業でさけ・ます流し網及びかじき等流し網以外のもの（太平洋の公海（我が国又は外国の排他的経済水域を除く。）において動力漁船により行うものは、特定大臣許可漁業）	

全国漁業種類名		全国漁業種類番号	内　容　説　明
さんま棒受網		115	棒受網を使用してさんまをとることを目的とする漁業（北緯34度54分６秒の線以北、東経139度53分18秒の線以東の太平洋の海域（オホーツク海及び日本海の海域を除く。）において総トン数10トン以上の動力漁船により行うものは、指定漁業）
大型定置網		116	漁具を定置して営む漁業であって、身網の設置される場所の最深部が最高潮時において水深27メートル（沖縄県にあっては、15メートル）以上であるもの（瀬戸内海におけるます網漁業並びに陸奥湾（青森県焼山崎から同県明神崎灯台に至る直線及び陸岸によって囲まれた海面をいう。）における落とし網漁業及びます網漁業を除く。）
さけ定置網		117	漁具を定置して営む漁業であって、身網の設置される場所の最深部が最高潮時において水深27メートル以上であるものであり、北海道においてさけを主たる漁獲物とするもの
小型定置網		118	定置網であって大型定置網及びさけ定置網以外のもの
その他の網漁業		119	網漁業であって底びき網、船びき網、まき網、刺網、敷網及び定置網以外のもの ○　陸岸にひき寄せる網具を使用して行う漁業（例：地びき網） ○　敷網を使用して行う漁業であってさんま棒受網以外のもの（例：張り網、四つ手網、棒受網（あじ、さば等）、込ませ網、あんこう網、（沖縄式）追込み網） ○ その他（例：建干し網、建切り網、たもすくい（さば）、すくい網、投網）
はえ縄	遠洋まぐろはえ縄	120	総トン数120トン（昭和57年７月17日以前に建造され、又は建造に着手されたものにあっては、80トン。以下釣漁業の項において同じ。）以上の動力漁船により、浮きはえ縄を使用してまぐろ、かじき又はさめをとることを目的とする漁業（指定漁業）
	近海まぐろはえ縄	121	総トン数10トン（我が国の排他的経済水域、領海及び内水並びに我が国の排他的経済水域によって囲まれた海域から成る海域（東京都小笠原村南鳥島に係る排他的経済水域及び領海を除く。）にあっては、総トン数20トン）以上120トン未満の動力漁船により、浮きはえ縄を使用してまぐろ、かじき又はさめをとることを目的とする漁業（指定漁業）
	沿岸まぐろはえ縄	122	浮きはえ縄を使用してまぐろ、かじき又はさめをとることを目的とする漁業であって遠洋まぐろはえ縄及び近海まぐろはえ縄以外のもの（我が国の排他的経済水域、領海及び内水並びに我が国の排他的経済水域によって囲まれた海域から成る海域（東京都小笠原村南鳥島に係る排他的経済水域及び領海並びに北海道稚内市宗谷岬突端を通る経線以西、長崎県長崎市野母崎突端を通る緯線以北の日本海の海域を除く。）において総トン数10トン以上20トン未満の動力漁船により行うものは、届出漁業（知事許可等を要するものもある。））
	その他のはえ縄	123	はえ縄を使用して行うまぐろはえ縄以外の漁業（東シナ海の海域において総トン数10トン以上の動力漁船により行うもの、大西洋又はインド洋の海域において動力漁船により行うもの及び太平洋の公海（我が国又は外国の排他的経済水域を除く。）において動力漁船により行うものは、特定大臣許可漁業）
釣	遠洋かつお一本釣	124	総トン数120トン以上の動力漁船により、釣りによってかつお又はまぐろをとることを目的とする漁業（指定漁業）
	近海かつお一本釣	125	総トン数10トン（我が国の排他的経済水域、領海及び内水並びに我が国の排他的経済水域によって囲まれた海域から成る海域（東京都小笠原村南鳥島に係る排他的経済水域及び領海を除く。）にあっては、総トン数20トン）以上120トン未満の動力漁船により、釣りによってかつお又はまぐろをとることを目的とする漁業（指定漁業）
	沿岸かつお一本釣	126	釣りによってかつお又はまぐろをとることを目的とする漁業であって遠洋かつお一本釣及び近海かつお一本釣以外のもの
	遠洋いか釣	127	総トン数200トン以上の動力漁船により釣りによっていかをとることを目的とする漁業（指定漁業）（ただし、北緯20度の線以北、東経169度59分44秒の線以西の太平洋の海域（ベーリング海、オホーツク海、日本海、黄海、東シナ海及び南シナ海の海域を含む。）において釣りによっていかをとることを目的として官公庁、学校、試験研究機関等が行うものは、「近海いか釣に含める。）
	近海いか釣	128	総トン数30トン以上200トン未満の動力漁船により釣りによっていかをとることを目的とする漁業（指定漁業）
	沿岸いか釣	129	釣りによっていかをとることを目的とする漁業であって遠洋いか釣及び近海いか釣以外のもの（総トン数５トン以上30トン未満の動力漁船により行うものは、届出漁業（知事許可等を要するものもある。））

全国漁業種類名		全国漁業種類番号	内　容　説　明
釣	ひき縄釣	１３０	ひき縄を使用して行う漁業（かつお又はまぐろをとることを主たる目的とするものを含む。）
	その他の釣	１３１	はえ縄以外の釣漁業であってかつお一本釣、いか釣及びひき縄釣以外のもの
小型捕鯨		１３２	動力漁船によりもりづつを使用してみんくくじら又は歯くじら（まっこうくじらを除く。）をとる漁業（指定漁業）
潜水器漁業		１３３	潜水器を使用して行う漁業
採貝・採藻		１３４	採貝：小型底びき網、潜水器漁業等以外の貝をとることを目的とする漁業 採藻：潜水器漁業等以外の海藻をとることを目的とする漁業
その他の漁業		１３５	前記以外の全ての漁業 ○　針に引っかけてとるもの（例：文鎮こぎ、空釣縄、たこいさり） ○　捕鯨以外のほこ、もり等で突き刺してとるもの（例：突きん棒、貝を除く見突き） ○　かぎ、鎌等で引っかけてとるもの（例：たこかぎ、うなぎ鎌） ○　採藻以外のはさむ、ねじる等の方法によりとるもの（例：うなぎはさみ） ○　えり漁業（例：すだて、羽瀬） ○　うけ、筒、箱又はかごを使用してとるもの（採貝を除く。次に掲げる海域以外の日本海の海域においてかごを使用してべにずわいがにをとることを目的とするものは指定漁業、総トン数10トン以上の動力漁船によりかごを使用してずわいがにをとることを目的とするもの及び大西洋又はインド洋の海域において動力漁船によりかごを使用して行うものは特定大臣許可漁業） イ　北緯41度20分９秒の線以北の我が国の排他的経済水域、領海及び内水 ロ　北緯41度20分９秒の線以南、次に掲げる線から成る線以東の日本海の海域 （１）　北緯41度20分９秒東経137度59分48秒の点から北緯40度30分９秒東経137度59分48秒の点に至る直線 （２）　北緯40度30分９秒東経137度59分48秒の点から北緯37度30分10秒東経134度59分50秒の点に至る直線 （３）　北緯37度30分10秒東経134度59分50秒の点から北緯37度30分10秒東経133度59分50秒の点に至る直線 （４）　北緯37度30分10秒以南の東経133度59分50秒の線 （例：たこつぼ、かにかご、あなご筒） ○　木、竹、わら等を海中に敷設してとるもの （例：柴浸け、いか巣びき、さんま手づかみ（釣具、ひき縄等を使用する場合は、該当する漁業種類に分類する。））

全国漁業種類名			全国漁業種類番号	内　容　説　明
海面養殖（種苗養殖を含む）	魚類養殖	ぎんざけ養殖	１３６	主としてぎんざけを養殖するもの
		ぶり類養殖	１３７	主としてぶり類を養殖するもの
		まだい養殖	１３８	主としてまだいを養殖するもの
		ひらめ養殖	１３９	主としてひらめを養殖するもの
		とらふぐ養殖	１４０	主としてとらふぐを養殖するもの
		くろまぐろ養殖	１４１	主としてくろまぐろを養殖するもの
		その他の魚類養殖	１４２	主として上記以外の魚類を養殖するもの
	ほたてがい養殖		１４３	主としてほたてがいを養殖するもの
	かき類養殖		１４４	主としてかき類を養殖するもの
	その他の貝類養殖		１４５	主として上記以外の貝類を養殖するもの
	くるまえび養殖		１４６	主としてくるまえびを養殖するもの
	ほや類養殖		１４７	主としてほや類を養殖するもの
	その他の水産動物類養殖		１４８	主として上記以外の水産動物類を養殖するもの
	こんぶ類養殖		１４９	主としてこんぶ類を養殖するもの
	わかめ類養殖		１５０	主としてわかめ類を養殖するもの
	のり類養殖		１５１	主としてのり類を養殖するもの
	その他の海藻類養殖		１５２	主として上記以外の海藻類を養殖するもの
	真珠養殖		１５３	海水産の真珠母貝により真珠を生産するもの
	真珠母貝養殖		１５４	真珠養殖に使用する海水産真珠母貝を生産し販売するもの

調査結果の概要

― 海面漁業調査 ―

要約の果論査閲

— 査閲要約面冊 —

調査結果の概要

調査対象市町村

（１１市町村、1,576 経営体）

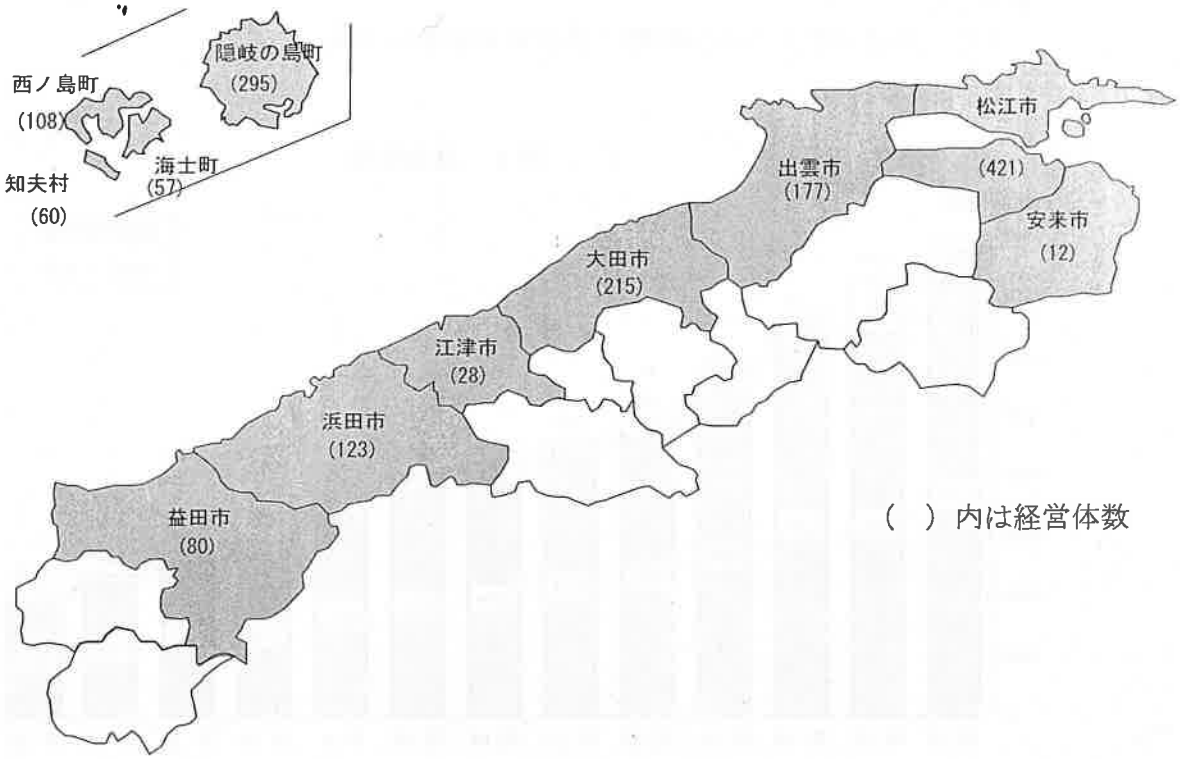

主　要　指　標

（ ）内は対前回比で、単位は%

項目	単位	島根県			全国			順位		
		平成25年（2013年）	平成30年（2018年）		平成25年（2013年）	平成30年（2018年）		全国（39都道府県）	日本海西区（6府県）	中国（5県）
漁業経営体数	経営体	1,929	1,576	(△ 18.3)	94,507	79,067	(△ 16.3)	22	1	3
個人経営体	経営体	1,824	1,487	(△ 18.5)	89,470	74,526	(△ 16.7)	22	1	3
団体経営体	経営体	105	89	(△ 15.2)	5,037	4,541	(△ 9.8)	18	1	2
漁業就業者数	人	3,032	2,519	(△ 16.9)	180,985	151,701	(△ 16.2)	21	1	3
男	人	2,937	2,442	(△ 16.9)	157,117	134,186	(△ 14.6)	21	1	3
女	人	95	77	(△ 18.9)	23,868	17,515	(△ 26.6)	29	3	4

※日本海西区に属する兵庫県については、
同区に面した地域のみで順位を算出。

Ⅰ　海面漁業調査

1　漁業経営体

（1）　経営組織別経営体数

＝減少を続ける漁業経営体＝

漁業経営体は1,576経営体で、平成25年に実施した2013年漁業センサス（以下「前回」という）と比べ353経営体減少した。

経営組織別にみると、「その他」が1経営体増加し、「個人経営」、「会社」、「共同経営」が減少した。

また、平成10年からの20年間で漁業経営体数は半減した。

図１　経営体数

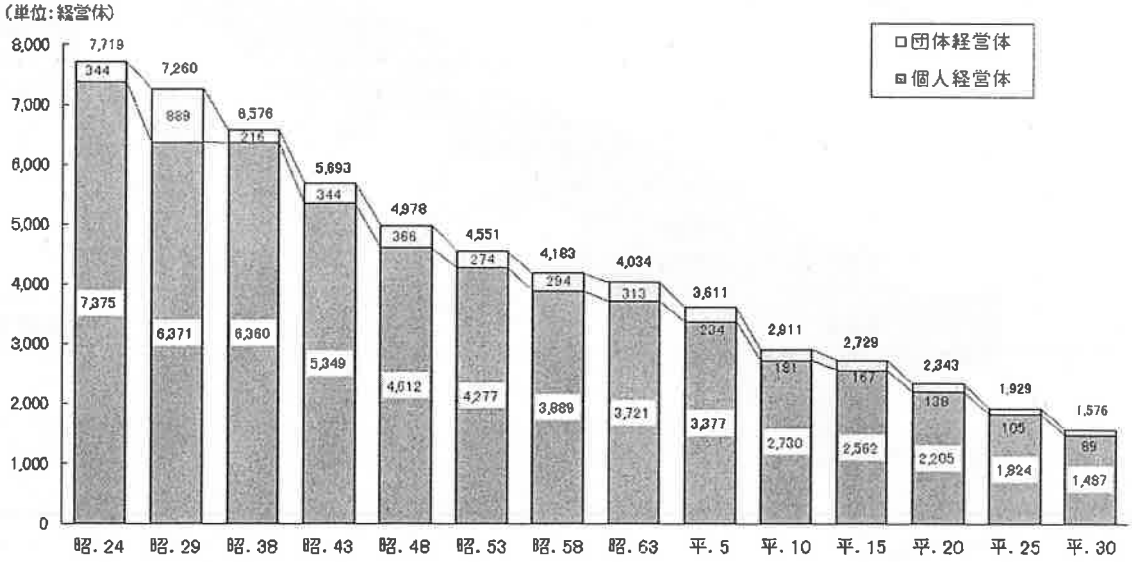

表１　　経営組織別経営体数

単位:経営体・%

区分		総数	個人経営	会社	漁業協同組合	漁業生産組合	共同経営	その他
昭和24年		7,719	7,375	15	-	-	327	2
昭和29年		7,260	6,371	9	11	13	853	3
昭和38年		6,576	6,360	16	12	12	173	3
昭和43年		5,693	5,349	19	13	11	297	4
昭和48年		4,978	4,612	46	8	14	294	4
昭和53年		4,551	4,277	62	5	18	184	5
昭和58年		4,183	3,889	85	11	18	173	7
昭和63年		4,034	3,721	90	9	15	193	6
平成5年		3,611	3,377	88	8	9	123	6
平成10年		2,911	2,730	77	3	8	88	5
平成15年		2,729	2,562	70	4	6	84	3
平成20年		2,343	2,205	58	2	3	74	1
平成25年		1,929	1,824	62	-	3	40	-
平成30年		**1,576**	**1,487**	**54**	-	**3**	**31**	**1**
H25との比較	増減数	△ 353	△ 337	△ 8	-	0	△ 9	1
	増減率	△ 18.3	△ 18.5	△ 12.9	-	0.0	△ 22.5	皆増

※「その他」について、平成20年漁業センサスから学校及び試験場は調査の対象外となった。

（２） 経営体階層別経営体数

＝船外機付漁船が大きく減少＝

漁業経営体を経営体階層別にみると、「船外機付漁船」が498経営体（構成比 31.6%）と最も多く、次いで「動力漁船1～3トン未満」と「動力漁船3～5トン未満」がともに342経営体（同21.7%）であった。

前回に比べ増加したのは、「大型定置網」が1経営体（5.9%）であった。

一方で、減少したのは、「船外機付漁船」が142経営体（△22.2%）、「動力漁船1～3トン未満」が81経営体（△19.1%）などであった。

図２　経営体階層別経営体数の構成割合

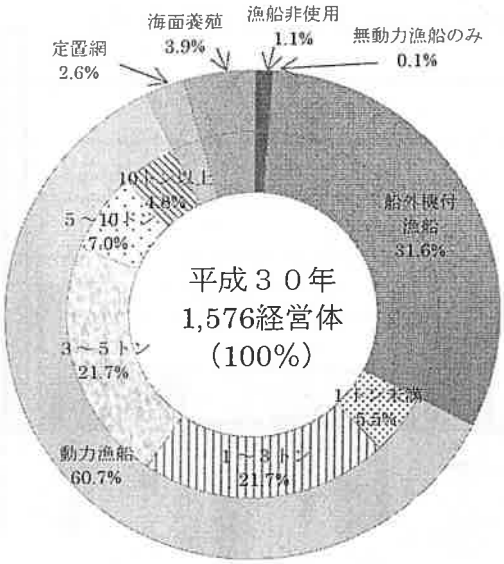

表２　経営体階層別経営体数

単位：経営体、%

区分		漁業経営体数										H25との比較	
		平成10年	構成比	平成15年	構成比	平成20年	構成比	平成25年	構成比	平成30年	構成比	増減数	増減率
総数		2,911	100.0	2,729	100.0	2,343	100.0	1,929	100.0	1,576	100.0	△ 353	△ 18.3
漁船非使用		19	0.7	24	0.9	26	1.1	25	1.3	17	1.1	△ 8	△ 32.0
無動力漁船のみ		3	0.1	6	0.2	2	0.1	1	0.1	1	0.1	0	0.0
船外機付漁船		…		…		709	30.3	640	33.2	498	31.6	△ 142	△ 22.2
動力漁船使用	1トン未満	981	33.7	960 注1)	35.2	174	7.4	116	6.0	87	5.5	△ 29	△ 25.0
	1～3トン未満	757	26.0	712	26.1	558	23.8	423	21.9	342	21.7	△ 81	△ 19.1
	3～5トン未満	570	19.6	540	19.8	475	20.3	392	20.3	342	21.7	△ 50	△ 12.8
	5～10トン未満	207	7.1	188	6.9	171	7.3	121	6.3	110	7.0	△ 11	△ 9.1
	10～30トン未満	77	2.6	82	3.0	79	3.4	70	3.6	57	3.6	△ 13	△ 18.6
	30～100トン未満	17	0.6	12	0.4	7	0.3	6	0.3	3	0.2	△ 3	△ 50.0
	100～200トン未満	21	0.7	12	0.4	4	0.2	6	0.3	5	0.3	△ 1	△ 16.7
	200トン以上	15	0.5	15	0.5	11	0.5	11	0.6	11	0.7	0	0.0
大型定置網		31	1.1	26	1.0	18	0.8	17	0.9	18	1.1	1	5.9
小型定置網		82	2.8	58	2.1	40	1.7	27	1.4	23	1.5	△ 4	△ 14.8
地びき網		5	0.2	1	0.0	…		…		…			
海面養殖		126	4.3	93	3.4	69	2.9	74 注2)	3.8	62	3.9	△ 12	△ 16.2

注１）船外機付漁船について、平成１５年以前は動力漁船１トン未満に含まれている。

注２）地びき網について、平成２０年以降は該当する漁船の区分に含まれている。

（３）主とする漁業種類（販売金額１位の漁業種類）別経営体数

＝釣（その他）、採貝・採藻で大幅な減少＝

主とする漁業種類別経営体数をみると、「採貝・採藻」が 475 経営体と最も多く、次いで「釣（その他）」が 427 経営体、「釣（いか釣）」が 253 経営体であった。

前回と比べ増加したのは「その他の網漁業」が３経営体（21.4%）、「船びき網」（11.1%）、「大型定置網」（5.9%）がそれぞれ１経営体であった。

一方、「釣（その他）」で 125 経営体（△22.6%）、「採貝・採藻」で 118 経営体（△19.9%）と大幅に減少した。

（単位：経営体）　図３　主とする漁業種類（販売金額１位の漁業種類）別経営体数

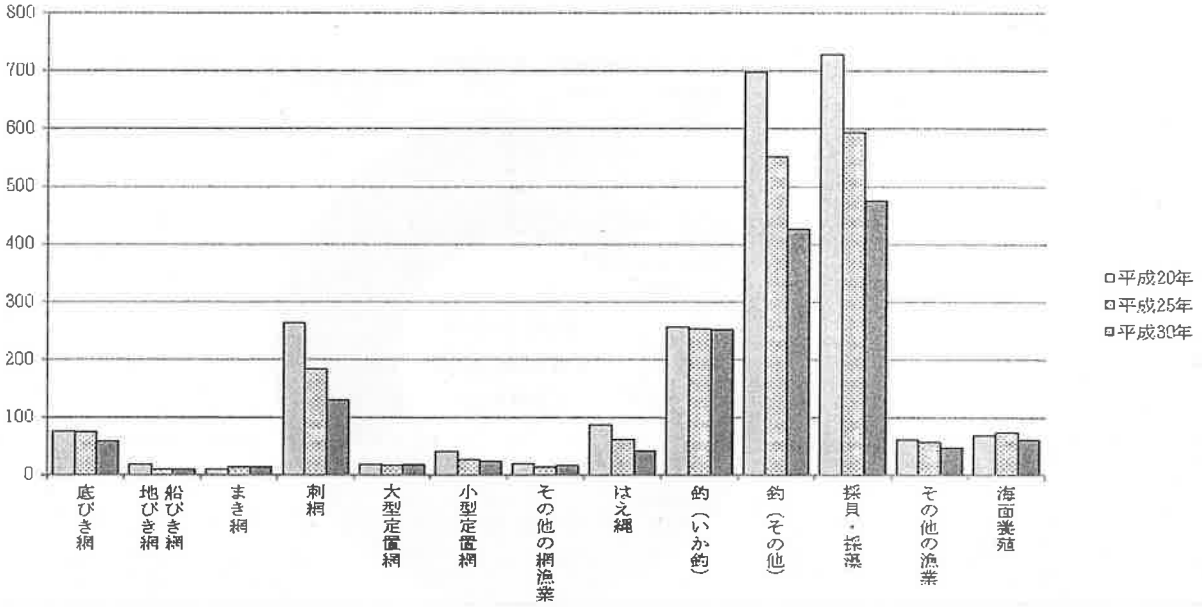

表３　主とする漁業種類（販売金額１位の漁業種類）別経営体数

単位：経営体、%

区分		漁業経営体数 平成10年	構成比	平成15年	構成比	平成20年	構成比	平成25年	構成比	平成30年	構成比	H25との比較 増減数	増減率
総数		2,911	100.0	2,729	100.0	2,343	100.0	1,929	100.0	1,576	100.0	△ 353	△ 18.3
底びき網		96	3.3	92	3.4	76	3.2	74	3.8	58	3.7	△ 16	△ 21.6
船びき網 地びき網		15	0.5	21	0.8	18	0.8	9	0.5	10	0.6	1	11.1
まき網		37	1.3	17	0.6	10	0.4	13	0.7	13	0.8	0	0.0
刺網		357	12.3	340	12.5	263	11.2	184	9.5	130	8.2	△ 54	△ 29.3
敷網		25	0.9	20	0.7	…		…		…		…	…
大型定置網		31	1.1	26	1.0	18	0.8	17	0.9	18	1.1	1	5.9
小型定置網		82	2.8	58	2.1	40	1.7	27	1.4	23	1.5	△ 4	△ 14.8
その他の網漁業		—		2	0.1	20	0.9	14	0.7	17	1.1	3	21.4
はえ縄		146	5.0	130	4.8	86	3.7	61	3.2	42	2.7	△ 19	△ 31.1
釣	いか釣	559	19.2	452	16.6	257	11.0	254	13.2	253	16.1	△ 1	△ 0.4
	その他	638	21.9	728	26.7	697	29.7	552	28.6	427	27.1	△ 125	△ 22.6
採貝・採藻		745	25.6	681	25.0	728	31.1	593	30.7	475	30.1	△ 118	△ 19.9
その他の漁業		53	1.8	69	2.5	61	2.6	57	3.0	48	3.0	△ 9	△ 15.8
海面養殖		126	4.3	93	3.4	69	2.9	74	3.8	62	3.9	△ 12	△ 16.2
内水面漁業・養殖		1	0.0	…		…		…		…		…	…

注1)「内水面漁業・養殖」は、平成15年漁業センサスから調査していない。
注2)「地びき網」、「敷網」は、平成20年漁業センサスから「その他の網漁業」に含まれている。

（４）営んだ漁業種類別経営体数（延数）

＝釣（その他）、採貝・採藻で大幅な減少＝

営んだ漁業種類別経営体数をみると、「釣（その他）」が998経営体で最も多く、次いで「採貝・採藻」が740経営体、「釣（いか釣）」が548経営体であった。

前回と比べ増加したのは、「その他の網漁業」が12経営体（33.3%）であった。

一方、「釣（その他）」で376経営体（△27.4%）、「採貝・採藻」で228経営体（△23.6%）と大幅に減少した。

（単位：経営体）

図４　営んだ漁業種類別経営体数（延数）

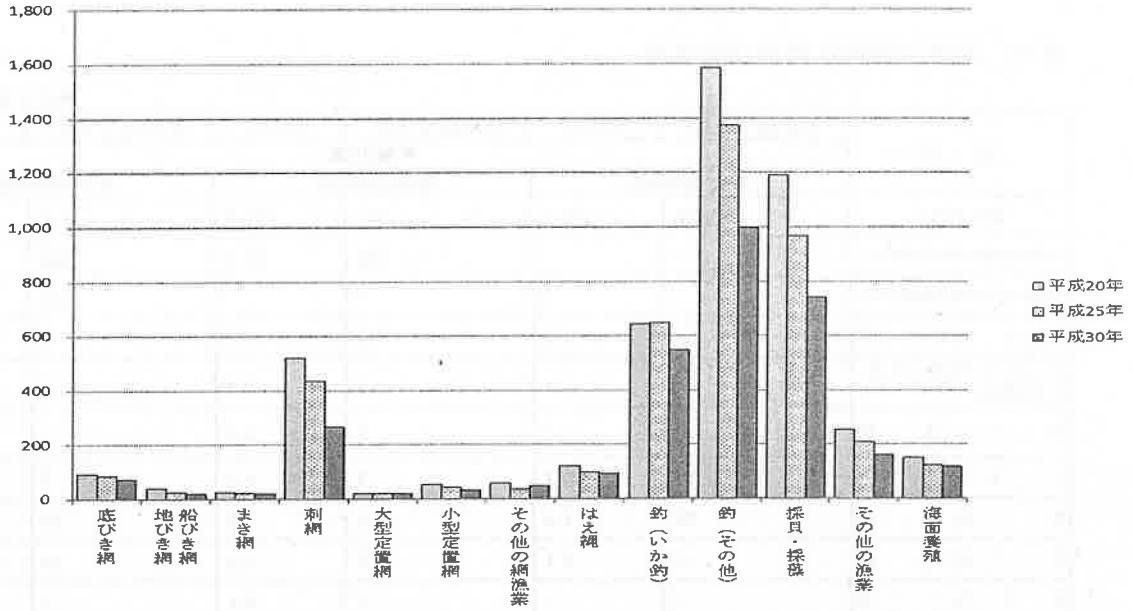

表４　営んだ漁業種類別経営体数（延数）

単位：経営体、%

区分		漁業経営体数					H25との比較	
		平成10年	平成15年	平成20年	平成25年	平成30年	増減数	増減率
底びき網		139	111	92	86	72	△ 14	△ 16.3
船びき網 地びき網		69	36	40	25	21	△ 4	△ 16.0
まき網		51	33	25	22	19	△ 3	△ 13.6
刺網		667	838	521	435	267	△ 168	△ 38.6
敷網		84	36	…	…	…	…	…
大型定置網		35	29	20	19	19	0	0.0
小型定置網		109	86	54	42	32	△ 10	△ 23.8
その他の網漁業		－	11	58	36	48	12	33.3
はえ縄		181	194	121	99	93	△ 6	△ 6.1
釣	いか釣	1,073	1,097	644	648	548	△ 100	△ 15.4
	その他	1,580	2,013	1,584	1,374	998	△ 376	△ 27.4
採貝・採藻		1,874	1,613	1,190	968	740	△ 228	△ 23.6
その他の漁業		206	483	253	209	162	△ 47	△ 22.5
海面養殖		253	218	152	124	117	△ 7	△ 5.6
内水面漁業・養殖		2	…	…	…	…	…	…

注1)「内水面漁業・養殖」は、平成15年漁業センサスから調査していない。
注2)「地びき網」、「敷網」は、平成20年漁業センサスから「その他の網漁業」に含まれている。

（５）漁獲・収獲魚種別経営体数

＝その他の魚類、あわび類・さざえ、いか類が占めている＝

漁獲・収獲魚種別経営体数をみると、販売金額１位の魚種は、「あわび類・さざえ」が 436 経営体で最も多く、次いで「その他の魚類」が 272 経営体、「いか類」が 262 経営体であった。

販売金額２位の魚種は、「その他の魚類」が 183 経営体、「いか類」が 150 経営体、「あわび類・さざえ」が 146 経営体であった。

販売金額３位の魚種は、「その他の魚類」が 112 経営体、「いか類」が 106 経営体、「ぶり類」が 67 経営体であった。

表５　漁獲・収穫魚種別経営体数

単位：経営体、％

区分	漁業経営体数	構成比	漁業経営体数	構成比	漁業経営体数	構成比
	平成30年					
	販売金額1位		販売金額2位		販売金額3位	
計（実数）	1,576	100.0	1,576	100.0	1,576	100.0
漁獲・収獲魚種が1種類のみ	－	－	398	25.3	398	25.3
漁獲・収獲魚種が2種類のみ	－	－	－	－	444	28.2
くろまぐろ	28	1.8	19	1.2	3	0.2
かつお・まぐろ類（くろまぐろを除く）	－	－	4	0.3	4	0.3
かじき類	－	－	1	0.1	－	－
いわし類	11	0.7	3	0.2	5	0.3
あじ類	26	1.6	50	3.2	29	1.8
さば類	1	0.1	15	1.0	19	1.2
さんま	－	－	1	0.1	3	
ぶり類	109	6.9	86	5.5	67	4.3
ひらめ・かれい類	40	2.5	22	1.4	19	1.2
その他たら類	22	1.4	16	1.0	9	0.6
あなご類	6	0.4	7	0.4	5	0.3
たちうお	1	0.1	1	0.1	－	－
たい類	89	5.6	108	6.9	65	4.1
いさき	38	2.4	57	3.6	45	2.9
さわら類	34	2.2	62	3.9	49	3.1
ふぐ類	－	－	3	0.2	1	0.1
その他の魚類	272	17.3	183	11.6	112	7.1
その他のえび類	－	－	1	0.1	1	0.1
ずわいがに べにずわいがに	4	0.3	2	0.1	－	－
その他のかに類	4	0.3	3	0.2	1	0.1
あわび類・さざえ	436	27.7	146	9.3	60	3.8
その他の貝類	53	3.4	26	1.6	8	0.5
いか類	262	16.6	150	9.5	106	6.7
たこ類	8	0.5	14	0.9	5	0.3
うに類	9	0.6	17	1.1	7	0.4
なまこ類	19	1.2	47	3.0	32	2.0
こんぶ類	－	－	1	0.1	－	－
その他の海藻類	74	4.7	100	6.3	50	3.2
その他	30	1.9	33	2.1	29	1.8

注）平成30年漁業センサスより調査

（６）漁獲物・収穫物販売金額別経営体数

＝100 万円未満の割合が最も多い＝

漁獲物・収穫物販売金額別経営体数をみると、「100 万円未満」が 784 経営体（構成比 49.7%）と最も多く、次いで「100～500 万円」が 561 経営体（同 35.6%）となり、500 万円未満が８割以上を占めている。

図５　漁獲物・収穫物販売金額別経営体数構成比

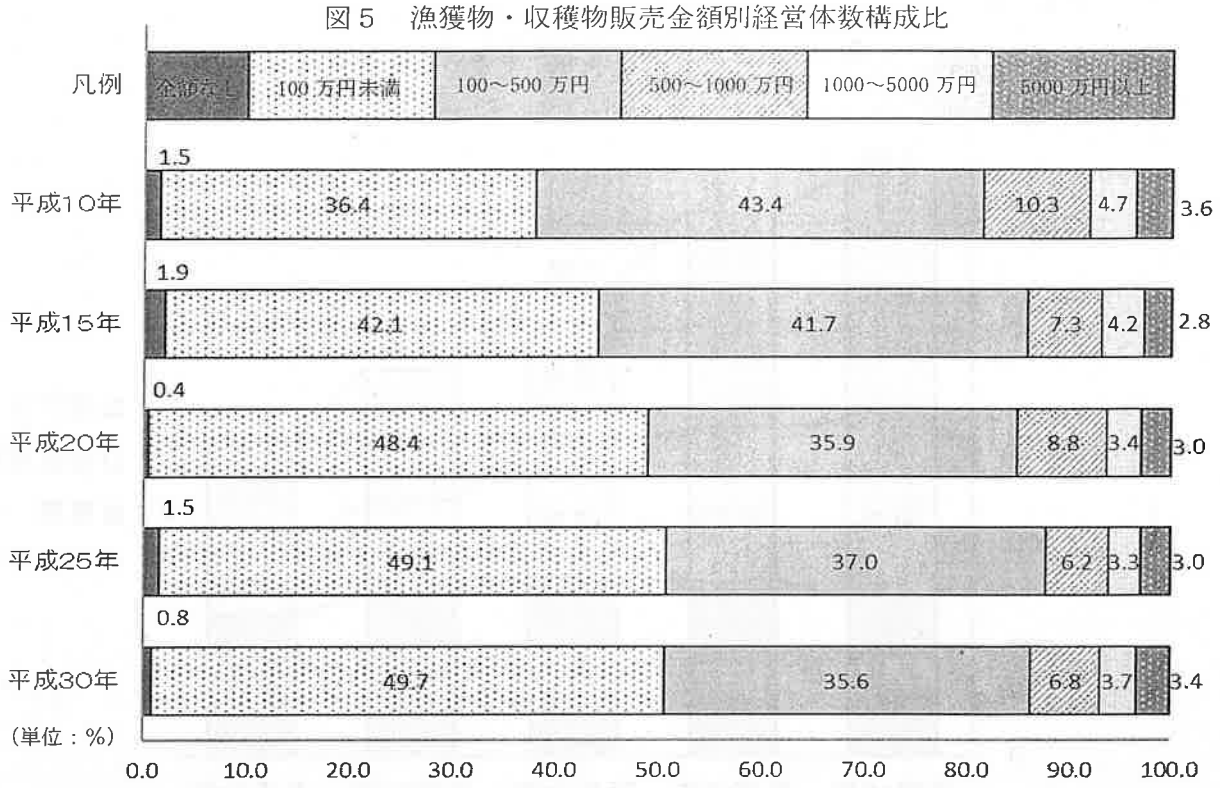

表６　漁獲物・収穫物販売金額別経営体数

単位：経営体、%

区分	漁業経営体数										H25との比較	
	平成10年		平成15年		平成20年		平成25年		**平成30年**			
		構成比		構成比		構成比		構成比		**構成比**	増減数	増減率
総　数	2,911	100.0	2,729	100.0	2,343	100.0	1,929	100.0	**1,576**	**100.0**	△ 353	△ 18.3
漁獲金額なし	44	1.5	53	1.9	10	0.4	29	1.5	**13**	**0.8**	△ 16	△ 55.2
100万円未満	1,060	36.4	1,148	42.1	1,134	48.4	947	49.1	**784**	**49.7**	△ 163	△ 17.2
100～500万円	1,262	43.4	1,137	41.7	842	35.9	713	37.0	**561**	**35.6**	△ 152	△ 21.3
500～1,000万円	301	10.3	200	7.3	207	8.8	119	6.2	**107**	**6.8**	△ 12	△ 10.1
1,000～2,000万円	72	2.5	56	2.1	40	1.7	28	1.5	**24**	**1.5**	△ 4	△ 14.3
2,000～5,000万円	66	2.3	59	2.2	40	1.7	35	1.8	**34**	**2.2**	△ 1	△ 2.9
5,000万円～1億円	48	1.6	32	1.2	37	1.6	30	1.6	**25**	**1.6**	△ 5	△ 16.7
1億～10億円	56	1.9	41	1.5	30	1.3	24	1.2	**25**	**1.6**	1	4.2
10億円以上	2	0.1	3	0.1	3	0.1	4	0.2	**3**	**0.2**	△ 1	△ 25.0

2　個人漁業経営体

（1）専兼業別個人経営体数

＝専業の割合が最も多い＝

専兼業別個人経営体数をみると、「専業」が 659 経営体（構成比 44.3%）と最も多く、次いで「他が主」が 492 経営体（同 33.1%）、「自家漁業が主」が 336 経営体（同 22.6%）であった。

図６　専兼業別個人経営体数及び構成比

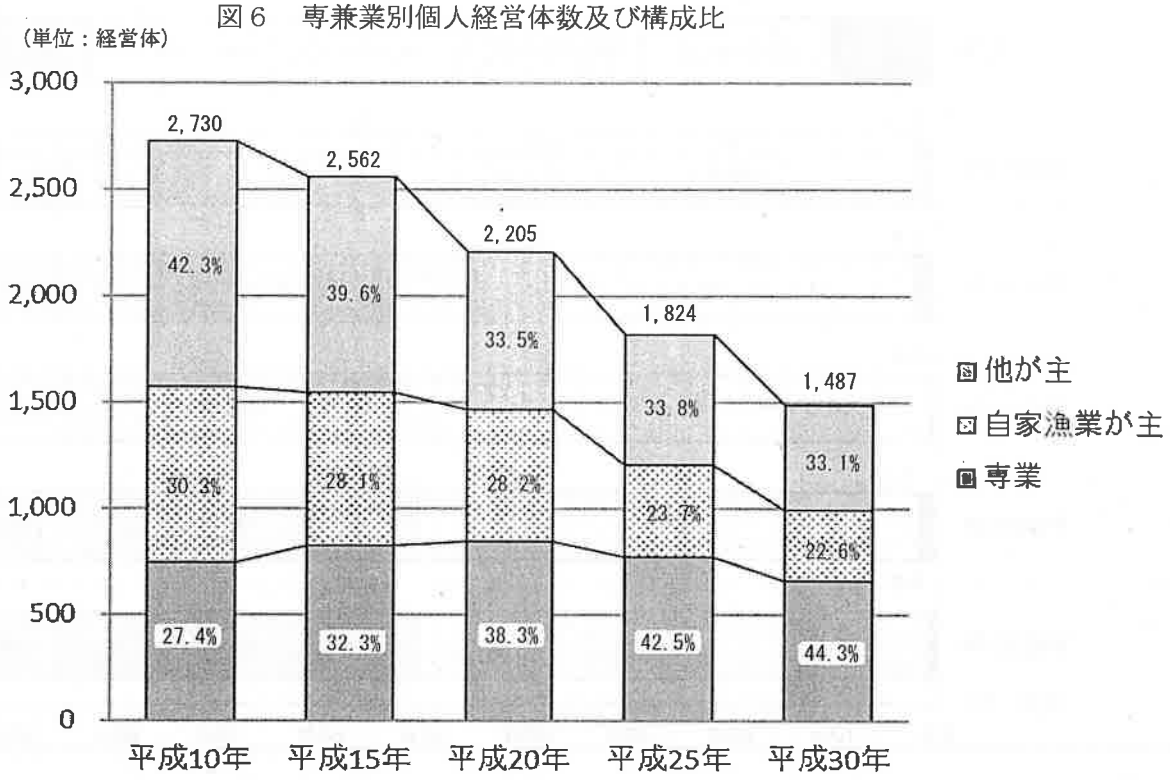

表７　専兼業別個人経営体数

単位:経営体、%

区分		総数	構成比	専業	構成比	自家漁業が主	構成比	他が主	構成比
平成10年		2,730	100.0	749	27.4	826	30.3	1,155	42.3
平成15年		2,562	100.0	827	32.3	721	28.1	1,014	39.6
平成20年		2,205	100.0	845	38.3	622	28.2	738	33.5
平成25年		1,824	100.0	776	42.5	432	23.7	616	33.8
平成30年		**1,487**	**100.0**	**659**	**44.3**	**336**	**22.6**	**492**	**33.1**
H25との比較	増減数	△ 337		△ 117		△ 96		△ 124	
	増減率	△ 18.5		△ 15.1		△ 22.2		△ 20.1	

① 専　　業：個人経営体（世帯）として、過去１年間の収入が自営漁業からのみあった場合をいう。

② 自家漁業が主：個人経営体（世帯）として、過去１年間の収入が自営漁業以外の仕事からもあり、かつ、自営漁業からの収入がそれ以外の仕事からの収入の合計よりも大きかった場合をいう。

③ 他　が　主：個人経営体（世帯）として、過去１年間の収入が自営漁業以外の仕事からもあり、かつ、自営漁業以外の仕事からの収入の合計が自営漁業からの収入よりも大きかった場合をいう。

（２）後継者の有無別個人経営体数

＝後継者のいない経営体が９割以上＝

個人経営体の後継者の有無をみると、「後継者がいない」経営体が 1,396 経営体（構成比 93.9%）と９割以上を占める。

また、「後継者がいる」経営体は、前回と比べ 38 経営体（△29.5%）減少して 91 経営体（構成比 6.1%）であった。

図７　後継者の有無別個人経営体数

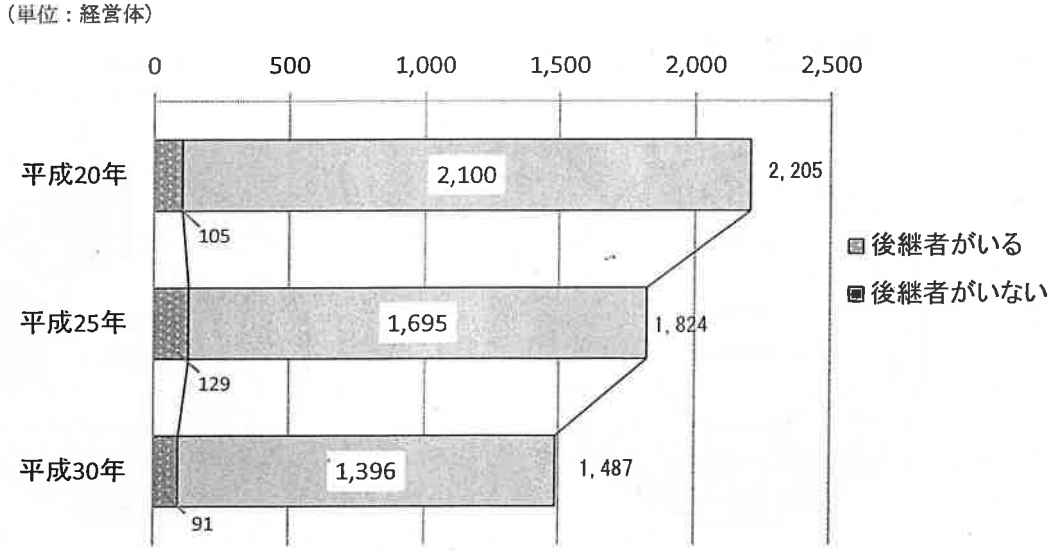

表８　後継者の有無別個人経営体数

単位:経営体・%

区　分	平成20年		平成25年		平成30年		H25との比較	
		構成比		構成		構成	増減数	増減率
計	2,205	100.0	1,824	100.0	1,487	100.0	△ 337	△ 18.5
後継者がいる	105	4.8	129	7.1	91	6.1	△ 38	△ 29.5
後継者がいない	2,100	95.2	1,695	92.9	1,396	93.9	△ 299	△ 17.6

（３）基幹的漁業従事者の性別・年齢別個人経営体数

＝基幹的漁業従事者が 65 歳以上である経営体の割合が７割近く＝

基幹的漁業従事者を性別でみると、男性が中心となる経営体が 1,474 経営体（構成比 99.1%）とほとんどを占め、女性が中心となる経営体は 13 経営体（同 0.9%）であった。

男性が中心となる経営体を年齢別でみると、「65 歳以上」が 1,021 経営体（同 68.7%）と最も多く、次いで「60～64 歳」が 193 経営体（同 13.0%）、「50～59 歳」が 130 経営体（同 8.7%）であった。

図８　基幹的漁業従事者の性別・年齢別個人経営体数

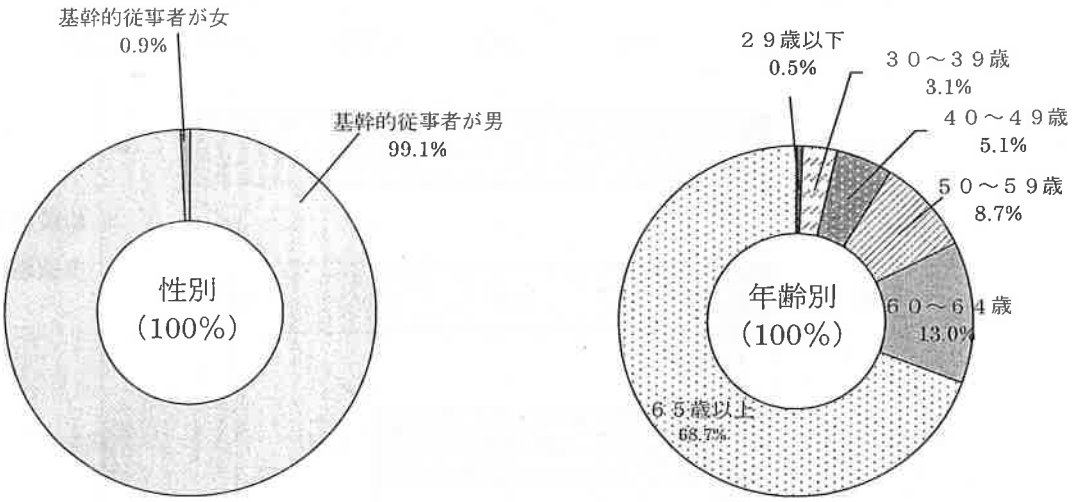

表９　基幹的漁業従事者の性別・年齢別個人経営体数

単位：経営体、%

区分			漁業経営体数										H25との比較	
			平成10年		平成15年		平成20年		平成25年		平成30年			
				構成比		構成比		構成比		構成比		構成比	増減数	増減率
総数			2,730	100.0	2,562	100.0	2,205	100.0	1,824	100.0	**1,487**	**100.0**	△ 337	△ 18.5
海上作業に従事した世帯員がいない経営体			4	0.1	0		1	0.0	0		**0**		0	0.0
海上作業に従事した世帯員がいる経営体	基幹的漁業従事者が男	計	2,711	99.3	2,547	99.4	2,184	99.0	1,813	99.4	**1,474**	**99.1**	△ 339	△ 18.7
		29歳以下	6	0.2	8	0.3	16	0.7	7	0.4	**8**	**0.5**	1	14.3
		30～39	62	2.3	35	1.4	34	1.5	43	2.4	**46**	**3.1**	3	7.0
		40～49	271	9.9	178	6.9	108	4.9	80	4.4	**76**	**5.1**	△ 4	△ 5.0
		50～59	471	17.3	498	19.4	375	17.0	242	13.3	**130**	**8.7**	△ 112	△ 46.3
		60～64	537	19.7	329	12.8	344	15.6	304	16.7	**193**	**13.0**	△ 111	△ 36.5
		65歳以上	1,361	50.0	1,499	58.5	1,307	59.3	1,137	62.3	**1,021**	**68.7**	△ 116	△ 10.2
	基幹的従事者が女		15	0.5	15	0.6	20	0.9	11	0.6	**13**	**0.9**	2	18.2

３　海面養殖業

（１）　営んだ養殖種類別経営体数（延数）

＝その他の養殖で大幅増加＝

営んだ養殖種類別経営体数（延数）をみると、「わかめ類」が52経営体と最も多く、次いで「その他の養殖」が34経営体であった。

また、「その他の養殖」は、前回に比べ４倍近く増加した。

図９　営んだ養殖種類別経営体数

（単位：経営体）

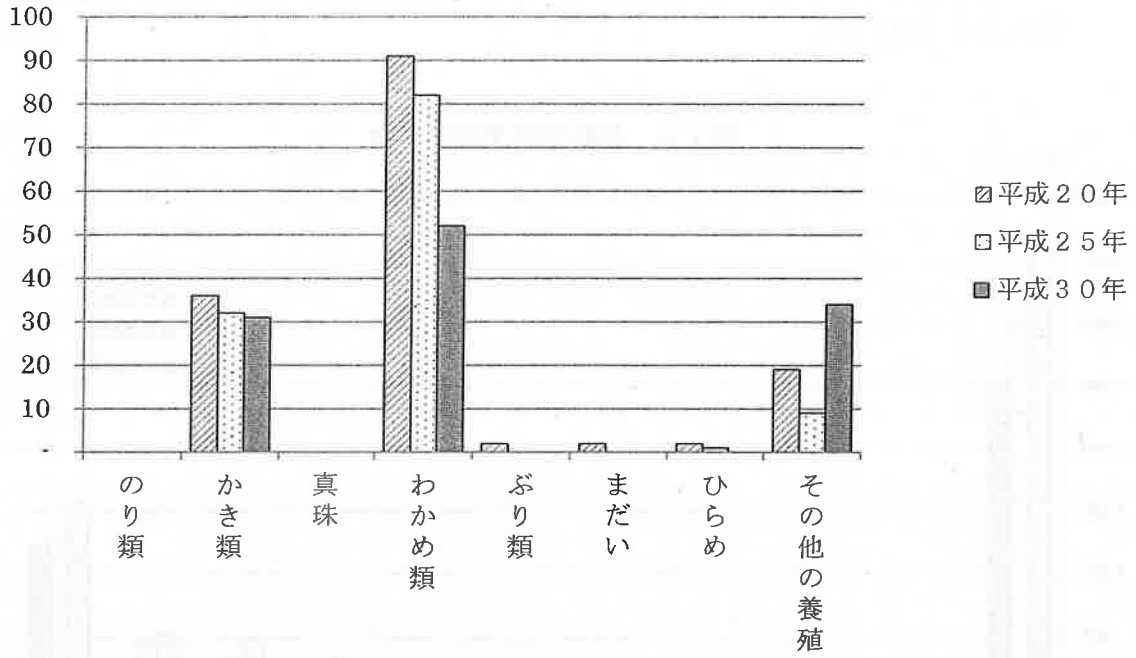

表１０　営んだ養殖種類別経営体数（延数）

単位：経営体

区分		のり類	かき類	真珠	真珠母貝	わかめ類	ぶり類	ほたてがい	まだい	ひらめ	その他の養殖	いたやがい
平成１０年		－	5	1	－	195	6	－	4	9	30	15
平成１５年		4	37	1	－	141	3	－	3	3	26	…
平成２０年		－	36	－	－	91	2	－	2	2	19	…
平成２５年		－	32	－	－	82	－	－	－	1	9	…
平成３０年		－	31	－	－	52	－	－	－	－	34	…
H25との比較	増減数	－	△ 1	－	－	△ 30	－	－	－	△ 1	25	…
	増減率	－	△ 3.1	－	－	△ 36.6	－	－	－	△ 100.0	277.8	…

注）平成15年漁業センサスから「その他の養殖」の内訳は調査していない。

4　漁業就業者

（1）　年齢別漁業就業者数

＝15～19 歳、20～24 歳、35～39 歳で増加＝

漁業就業者は2,519人となり、前回と比べ513人（△16.9%）減少した。

年齢別にみると、「65歳以上」が1,212人（構成比48.1%）と最も多く、次いで「60～64歳」が298人（同11.8%）、「55～59歳」が169人（同6.7%）であった。

増加したのは、「35～39歳」が33人（28.7%）、「20～24歳」が12人（17.9%）、「15～19歳」が2人（9.1%）であった。

一方、減少したのは「60～64歳」が157人（△34.5%）、「55～59歳」が138人（△45.0%）などであった。

図１０　年齢別漁業就業者数

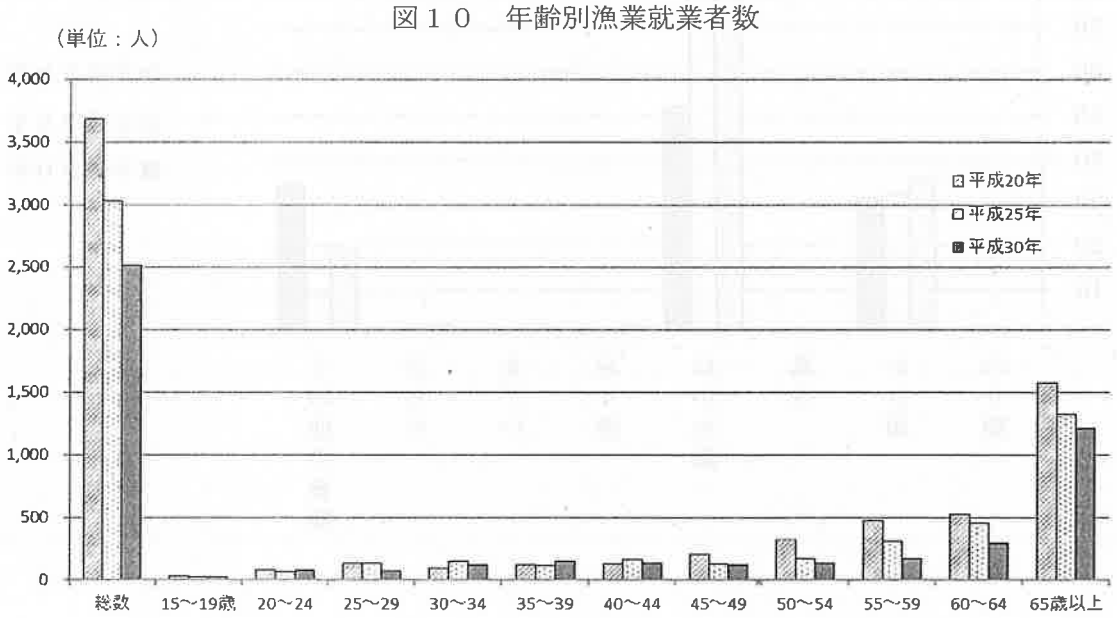

表１１　年齢別漁業就業者数

単位：人、%

区分	漁業就業者数										H25との比較	
	平成10年		平成15年		平成20年		平成25年		**平成30年**			
		構成比		構成比		構成比		構成比		**構成比**	増減数	増減率
総　数	4,921	100.0	4,247	100.0	3,689	100.0	3,032	100.0	**2,519**	**100.0**	△ 513	△ 16.9
15～19歳	26	0.5	42	1.0	31	0.8	22	0.7	**24**	**1.0**	2	9.1
20～24歳	60	1.2	81	1.9	80	2.2	67	2.2	**79**	**3.1**	12	17.9
25～29歳	72	1.5	84	2.0	132	3.6	132	4.4	**72**	**2.9**	△ 60	△ 45.5
30～34歳	116	2.4	82	1.9	95	2.6	150	4.9	**124**	**4.9**	△ 26	△ 17.3
35～39歳	168	3.4	114	2.7	118	3.2	115	3.8	**148**	**5.9**	33	28.7
40～44歳	285	5.8	179	4.2	130	3.5	161	5.3	**136**	**5.4**	△ 25	△ 15.5
45～49歳	484	9.8	290	6.8	204	5.5	126	4.2	**120**	**4.8**	△ 6	△ 4.8
50～54歳	542	11.0	459	10.8	320	8.7	169	5.6	**137**	**5.4**	△ 32	△ 18.9
55～59歳	598	12.2	539	12.7	478	13.0	307	10.1	**169**	**6.7**	△ 138	△ 45.0
60～64歳	843	17.1	556	13.1	524	14.2	455	15.0	**298**	**11.8**	△ 157	△ 34.5
65歳以上	1,727	35.1	1,821	42.9	1,577	42.7	1,328	43.8	**1,212**	**48.1**	△ 116	△ 8.7

5　漁　船

（１）　漁船種類別隻数・トン数

＝船外機付漁船、動力漁船で減少＝

漁船隻数をみると、総隻数は2,231隻となり、前回と比べ424隻（△16.0%）減少した。

これを漁船種類別にみると、「船外機付漁船」が237隻（△19.9%）、「動力漁船」が187隻（△12.9%）減少した。

図１１－１　漁船種類別隻数構成比

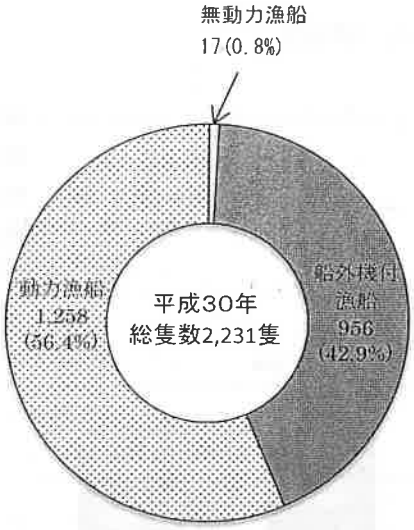

図１１－２　漁船種類別隻数

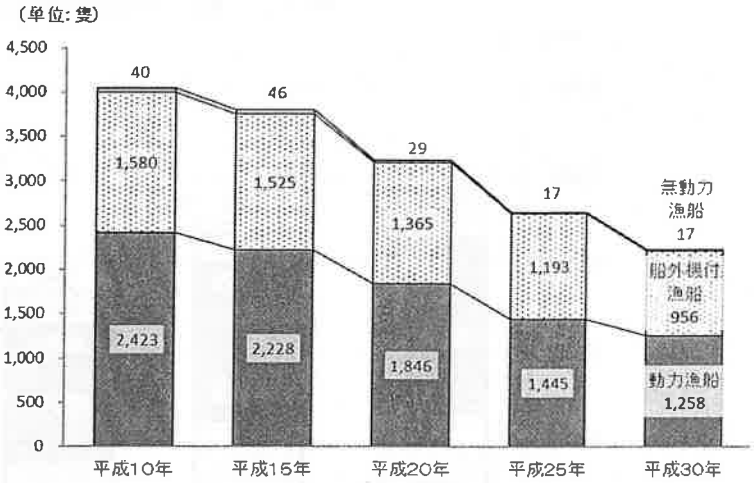

表１２　漁船種類別隻数・トン数

単位:隻、トン、%

区分		総隻数	無動力漁船隻数	船外機付漁船隻数	動力漁船 隻数	動力漁船 総トン数	動力漁船 1隻平均トン数
平成10年		4,043	40	1,580	2,423	18,891.44	7.80
平成15年		3,799	46	1,525	2,228	16,085.09	7.22
平成20年		3,240	29	1,365	1,846	11,254.10	6.10
平成25年		2,655	17	1,193	1,445	10,911.70	7.55
平成30年		**2,231**	**17**	**956**	**1,258**	**9,956.20**	**7.91**
H25との比較	増減数	△ 424	0	△ 237	△ 187	△ 955.50	0.36
	増減率	△ 16.0	0.0	△ 19.9	△ 12.9	△ 8.8	4.8

（２）動力漁船規模別隻数

＝５トン未満が大きく減少＝

動力漁船をトン数別にみると、「1～3トン未満」が411隻(構成比32.7%）と最も多く、次いで「3～5トン未満」が405隻（同32.2%)、「1トン未満」が147隻（同11.7%）であった。

前回と比べ増加したのは、「200トン以上」が2隻（40.0%）であった。

一方、減少したのは、「1～3トン未満」が74隻（△15.3%)、次いで「3～5トン未満」が64隻（△13.6%)、「5～10トン未満」が29隻（△17.7%）などであった。

図１２　動力漁船規模別隻数及び構成比

（単位：隻）

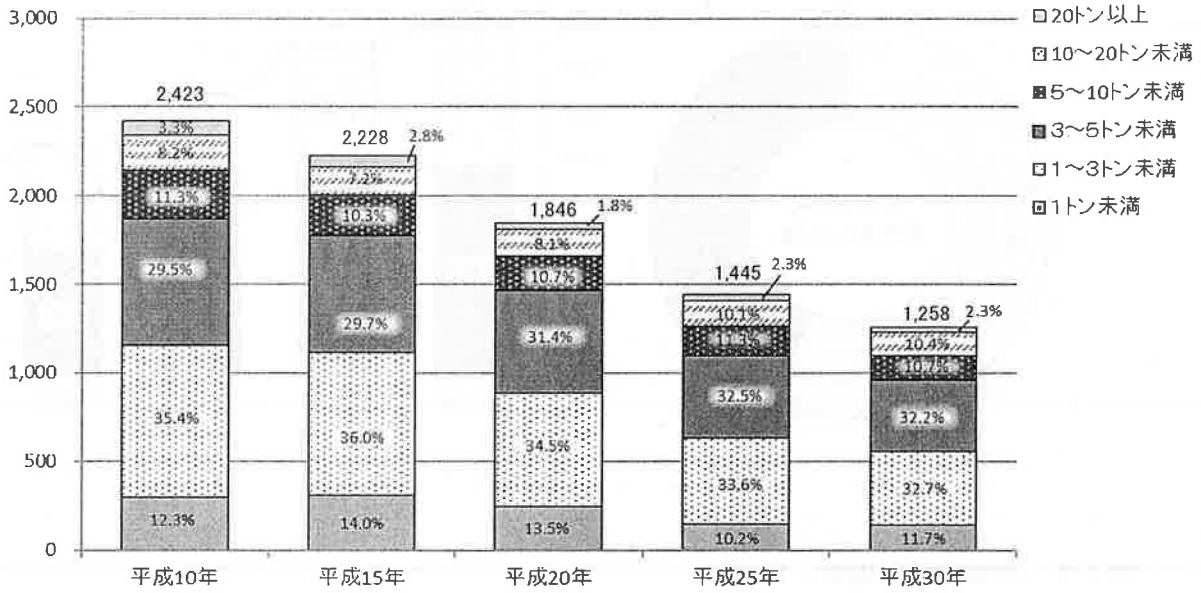

表１３　動力漁船規模別隻数

単位:隻、%

区分	平成10年		平成15年		平成20年		平成25年		**平成30年**		H25との比較	
		構成比		構成比		構成比		構成比		構成比	増減数	増減率
総数	2,423	100.0	2,228	100.0	1,846	100.0	1,445	100.0	**1,258**	**100.0**	△ 187	△ 12.9
1トン未満	298	12.3	313	14.0	250	13.5	148	10.2	**147**	**11.7**	△ 1	△ 0.7
1～3トン未満	857	35.4	801	36.0	636	34.5	485	33.6	**411**	**32.7**	△ 74	△ 15.3
3～5トン未満	715	29.5	662	29.7	580	31.4	469	32.5	**405**	**32.2**	△ 64	△ 13.6
5～10トン未満	274	11.3	230	10.3	197	10.7	164	11.3	**135**	**10.7**	△ 29	△ 17.7
10～20トン未満	198	8.2	160	7.2	149	8.1	146	10.1	**131**	**10.4**	△ 15	△ 10.3
20～30トン未満	2	0.1	2	0.1	2	0.1	1	0.1	**－**	**－**	△ 1	△ 100.0
30～50トン未満	11	0.5	4	0.2	2	0.1	－	－	**－**	**－**	－	－
50～100トン未満	38	1.6	31	1.4	18	1.0	16	1.1	**14**	**1.1**	△ 2	△ 12.5
100～200トン未満	25	1.0	20	0.9	11	0.6	11	0.8	**8**	**0.6**	△ 3	△ 27.3
200トン以上	5	0.2	5	0.2	1	0.1	5	0.3	**7**	**0.6**	2	40.0

統　計　表

― 海 面 漁 業 調 査 ―

○ 漁業経営体統計

1 経営体階層

1 漁業経営体の基本構成

（1）総括

経営体階層		漁業経営体数	漁船 無動力漁船隻数	漁船 船外機付漁船隻数	漁船 動力漁船 隻数	漁船 動力漁船 トン数	11月1日現在の海上作業従事者数 計	家族 小計	家族 男	家族 女	団体経営体の責任のある者 小計	団体経営体の責任のある者 男	団体経営体の責任のある者 女	雇用者	海上作業従事期の海上作業従事者数 計	男	女	家族 小計	家族 男	家族 女	団体経営体の責任のある者 小計	団体経営体の責任のある者 男	団体経営体の責任のある者 女	雇用者 小計	雇用者 男	雇用者 女	兼業就業者 計	個人経営体の自家漁業のみ	うち11月1日現在の海上作業従事者	漁業経営以外
		経営体	隻	隻	隻	T	人	人	人	人	人	人	人	人	人	人	人	人	人	人	人	人	人	人	人	人	人	人	人	人
計		1,576	17	956	1,258	9,956.2	2,357	1,228	1,181	47	104	104	-	1,025	2,711	2,026	685	1,622	1,320	302	202	185	17	887	521	366	53	12	8	41
漁船非使用階層		17	-	-	-	-	32	22	13	9	-	-	-	10	34	18	16	23	13	10	-	-	-	11	5	6	-	-	-	-
漁船使用	無動力漁船のみ	1	X	X	X	X	X	X	X	X	X	X	X	X	X	X	X	X	X	X	X	X	X	X	X	X	X	X	X	X
	船外機付漁船	498	2	539	-	-	361	354	339	15	-	-	-	7	531	416	115	466	405	61	3	3	-	62	8	54	4	4	3	-
	動力漁船 1トン未満	87	2	26	86	64.4	73	72	72	-	-	-	-	1	82	71	11	76	69	7	-	-	-	6	2	4	2	2	2	-
	1 ～ 3	342	2	103	356	651.6	284	280	277	3	-	-	-	4	390	313	77	356	303	53	-	-	-	34	10	24	1	1	-	-
	3 ～ 5	342	4	136	360	1,380.7	322	298	289	9	7	7	-	17	517	368	149	417	322	95	12	12	-	88	34	54	4	3	1	1
	5 ～ 10	110	1	49	147	824.8	135	98	94	4	3	3	-	34	309	235	74	131	99	32	11	9	2	167	127	40	-	-	-	-
	10 ～ 20	56	-	5	75	777.8	232	31	30	1	46	46	-	155	279	205	74	43	29	14	60	54	6	176	122	54	4	-	-	4
	20 ～ 30	1	X	X	X	X	X	X	X	X	X	X	X	X	X	X	X	X	X	X	X	X	X	X	X	X	X	X	X	X
	30 ～ 50	1	X	X	X	X	X	X	X	X	X	X	X	X	X	X	X	X	X	X	X	X	X	X	X	X	X	X	X	X
	50 ～ 100	2	X	X	X	X	X	X	X	X	X	X	X	X	X	X	X	X	X	X	X	X	X	X	X	X	X	X	X	X
	100 ～ 200	5	-	-	10	791.0	113	-	-	-	2	2	-	111	19	14	5	-	-	-	8	7	1	11	7	4	11	-	-	11
	200 ～ 500	9	-	1	63	2,934.4	315	-	-	-	17	17	-	298	65	52	13	-	-	-	43	42	1	22	10	12	17	-	-	17
	500 ～ 1,000	2	X	X	X	X	X	X	X	X	X	X	X	X	X	X	X	X	X	X	X	X	X	X	X	X	X	X	X	X
	1,000 ～ 3,000	-	-	-	-	-	-	-	-	-	-	-	-	-	-	-	-	-	-	-	-	-	-	-	-	-	-	-	-	-
	3,000トン以上	-	-	-	-	-	-	-	-	-	-	-	-	-	-	-	-	-	-	-	-	-	-	-	-	-	-	-	-	-
大型定置網		18	5	20	54	520.9	207	-	-	-	14	14	-	193	168	144	24	-	-	-	36	31	5	132	113	19	4	-	-	4
さけ定置網		-	-	-	-	-	-	-	-	-	-	-	-	-	-	-	-	-	-	-	-	-	-	-	-	-	-	-	-	-
小型定置網		23	-	24	19	64.4	52	18	17	1	4	4	-	30	60	42	18	23	19	4	13	11	2	24	12	12	1	-	-	1
海面養殖 魚類養殖	ぎんざけ養殖	-	-	-	-	-	-	-	-	-	-	-	-	-	-	-	-	-	-	-	-	-	-	-	-	-	-	-	-	-
	ぶり類養殖	-	-	-	-	-	-	-	-	-	-	-	-	-	-	-	-	-	-	-	-	-	-	-	-	-	-	-	-	-
	まだい養殖	-	-	-	-	-	-	-	-	-	-	-	-	-	-	-	-	-	-	-	-	-	-	-	-	-	-	-	-	-
	ひらめ養殖	-	-	-	-	-	-	-	-	-	-	-	-	-	-	-	-	-	-	-	-	-	-	-	-	-	-	-	-	-
	とらふぐ養殖	-	-	-	-	-	-	-	-	-	-	-	-	-	-	-	-	-	-	-	-	-	-	-	-	-	-	-	-	-
	まぐろ類養殖	-	-	-	-	-	-	-	-	-	-	-	-	-	-	-	-	-	-	-	-	-	-	-	-	-	-	-	-	-
	その他の魚類養殖	-	-	-	-	-	-	-	-	-	-	-	-	-	-	-	-	-	-	-	-	-	-	-	-	-	-	-	-	-
海面養殖	ほたてがい養殖	-	-	-	-	-	-	-	-	-	-	-	-	-	-	-	-	-	-	-	-	-	-	-	-	-	-	-	-	-
	かき類養殖	17	-	5	20	65.2	40	15	13	2	2	2	-	23	50	34	16	25	17	8	2	2	-	23	15	8	3	2	2	1
	その他の貝類養殖	17	-	19	9	11.9	24	11	10	1	-	-	-	13	26	18	8	18	14	4	2	2	-	6	2	4	-	-	-	-
	くるまえび養殖	-	-	-	-	-	-	-	-	-	-	-	-	-	-	-	-	-	-	-	-	-	-	-	-	-	-	-	-	-
	ほや類養殖	-	-	-	-	-	-	-	-	-	-	-	-	-	-	-	-	-	-	-	-	-	-	-	-	-	-	-	-	-
	その他の水産動物類養殖	-	-	-	-	-	-	-	-	-	-	-	-	-	-	-	-	-	-	-	-	-	-	-	-	-	-	-	-	-
	こんぶ類養殖	-	-	-	-	-	-	-	-	-	-	-	-	-	-	-	-	-	-	-	-	-	-	-	-	-	-	-	-	-
	わかめ類養殖	27	-	29	18	81.4	55	27	25	2	-	-	-	28	126	54	72	42	28	14	-	-	-	84	26	58	-	-	-	-
	のり類養殖	-	-	-	-	-	-	-	-	-	-	-	-	-	-	-	-	-	-	-	-	-	-	-	-	-	-	-	-	-
	その他の海藻類養殖	1	X	X	X	X	X	X	X	X	X	X	X	X	X	X	X	X	X	X	X	X	X	X	X	X	X	X	X	X
	真珠養殖	-	-	-	-	-	-	-	-	-	-	-	-	-	-	-	-	-	-	-	-	-	-	-	-	-	-	-	-	-
	真珠母貝養殖	-	-	-	-	-	-	-	-	-	-	-	-	-	-	-	-	-	-	-	-	-	-	-	-	-	-	-	-	-
海面漁業経営計		1,500	17	950	1,069	3,674.3	1,587	1,197	1,151	46	30	30	-	360	2,295	1,715	580	1,579	1,291	288	79	70	9	637	354	283	19	12	8	7
海面養殖経営計		62	-	53	47	158.5	120	54	49	5	2	2	-	64	203	107	96	86	60	26	4	4	-	113	43	70	3	2	2	1
上記以外の海面漁業経営計		1,438	17	897	1,022	3,515.8	1,467	1,143	1,102	41	28	28	-	296	2,092	1,608	484	1,493	1,231	262	75	66	9	524	311	213	16	10	6	6
中小漁業経営計		76	-	6	189	6,281.9	770	31	30	1	74	74	-	665	416	311	105	43	29	14	123	115	8	250	167	83	34	-		34
大規模漁業経営計		-	-	-	-	-	-	-	-	-	-	-	-	-	-	-	-	-	-	-	-	-	-	-	-	-	-	-	-	-

○ 漁業経営体統計
1 経営体階層
1 漁業経営体の基本構成
（2）個人経営体

経営体階層	漁業経営体数	漁船 無動力漁船隻数	漁船 動力漁船 船外機付漁船隻数	漁船 動力漁船 隻数	漁船 動力漁船 トン数	11月1日現在の海上作業従事者数 計	家族 小計	家族 男	家族 女	団体経営体の責任のある者 小計	団体経営体の責任のある者 男	団体経営体の責任のある者 女	雇用者	過去1年間位の海上作業従事者数 計	男	女	家族 小計	家族 男	家族 女	団体経営体の責任のある者 小計	団体経営体の責任のある者 男	団体経営体の責任のある者 女	雇用者 小計	雇用者 男	雇用者 女	専従者 計	専従者 個人経営体の自家漁業のみ	専従者 うち11月1日現在の海上作業従事者	漁業従事者
	経営体	隻	隻	隻	T	人	人	人	人	人	人	人	人	人	人	人	人	人	人	人	人	人	人	人	人	人	人	人	人
計	1,487	12	922	1,037	3,591.3	1,390	1,228	1,181	47	-	-	-	162	2,126	1,570	556	1,622	1,320	302	-	-	-	504	250	254	14	12	8	2
漁船非使用階層	17	-	-	-	-	32	22	13	9	-	-	-	10	34	18	16	23	13	10	-	-	-	11	5	6	-	-	-	-
漁船使用階層 無動力漁船のみ	1	X	X	X	X	X	X	X	X	X	X	X	X	X	X	X	X	X	X	X	X	X	X	X	X	X	X	X	X
漁船使用階層 動力漁船 船外機付漁船	406	2	536	-	-	361	354	339	15	-	-	-	7	524	413	111	406	405	61	-	-	-	58	8	50	4	4	3	-
動力漁船 1トン未満	87	2	26	86	64.4	73	72	72	-	-	-	-	1	82	71	11	76	69	7	-	-	-	6	2	4	2	2	2	-
動力漁船 1～3	342	2	103	356	651.6	284	280	277	3	-	-	-	4	390	313	77	356	303	53	-	-	-	34	10	24	1	1	-	-
動力漁船 3～5	335	4	135	352	1,358.7	312	298	289	9	-	-	-	14	506	352	148	417	322	95	-	-	-	83	30	53	4	3	1	1
動力漁船 5～10	104	1	49	140	769.2	117	98	94	4	-	-	-	19	283	216	67	131	99	32	-	-	-	152	117	35	-	-	-	-
動力漁船 10～20	28	-	5	47	383.8	77	31	30	1	-	-	-	46	92	62	30	43	29	14	-	-	-	49	33	16	-	-	-	-
動力漁船 20～30	-	-	-	-	-	-	-	-	-	-	-	-	-	-	-	-	-	-	-	-	-	-	-	-	-	-	-	-	-
動力漁船 30～50	-	-	-	-	-	-	-	-	-	-	-	-	-	-	-	-	-	-	-	-	-	-	-	-	-	-	-	-	-
動力漁船 50～100	-	-	-	-	-	-	-	-	-	-	-	-	-	-	-	-	-	-	-	-	-	-	-	-	-	-	-	-	-
動力漁船 100～200	-	-	-	-	-	-	-	-	-	-	-	-	-	-	-	-	-	-	-	-	-	-	-	-	-	-	-	-	-
動力漁船 200～500	-	-	-	-	-	-	-	-	-	-	-	-	-	-	-	-	-	-	-	-	-	-	-	-	-	-	-	-	-
動力漁船 500～1,000	-	-	-	-	-	-	-	-	-	-	-	-	-	-	-	-	-	-	-	-	-	-	-	-	-	-	-	-	-
動力漁船 1,000～3,000	-	-	-	-	-	-	-	-	-	-	-	-	-	-	-	-	-	-	-	-	-	-	-	-	-	-	-	-	-
動力漁船 3,000トン以上	-	-	-	-	-	-	-	-	-	-	-	-	-	-	-	-	-	-	-	-	-	-	-	-	-	-	-	-	-
大型定置網	-	-	-	-	-	-	-	-	-	-	-	-	-	-	-	-	-	-	-	-	-	-	-	-	-	-	-	-	-
さけ定置網	-	-	-	-	-	-	-	-	-	-	-	-	-	-	-	-	-	-	-	-	-	-	-	-	-	-	-	-	-
小型定置網	18	-	18	11	17.6	21	18	17	1	-	-	-	3	25	21	4	23	19	4	-	-	-	2	2	-	-	-	-	-
海面養殖 魚類養殖 ぶんぶけ養殖	-	-	-	-	-	-	-	-	-	-	-	-	-	-	-	-	-	-	-	-	-	-	-	-	-	-	-	-	-
海面養殖 魚類養殖 ぶり類養殖	-	-	-	-	-	-	-	-	-	-	-	-	-	-	-	-	-	-	-	-	-	-	-	-	-	-	-	-	-
海面養殖 魚類養殖 まだい養殖	-	-	-	-	-	-	-	-	-	-	-	-	-	-	-	-	-	-	-	-	-	-	-	-	-	-	-	-	-
海面養殖 魚類養殖 ひらめ養殖	-	-	-	-	-	-	-	-	-	-	-	-	-	-	-	-	-	-	-	-	-	-	-	-	-	-	-	-	-
海面養殖 魚類養殖 とらふぐ養殖	-	-	-	-	-	-	-	-	-	-	-	-	-	-	-	-	-	-	-	-	-	-	-	-	-	-	-	-	-
海面養殖 魚類養殖 まぐろ類養殖	-	-	-	-	-	-	-	-	-	-	-	-	-	-	-	-	-	-	-	-	-	-	-	-	-	-	-	-	-
海面養殖 魚類養殖 その他の魚類養殖	-	-	-	-	-	-	-	-	-	-	-	-	-	-	-	-	-	-	-	-	-	-	-	-	-	-	-	-	-
海面養殖 ほたてがい養殖	-	-	-	-	-	-	-	-	-	-	-	-	-	-	-	-	-	-	-	-	-	-	-	-	-	-	-	-	-
海面養殖 かき類養殖	16	-	5	18	53.3	35	15	13	2	-	-	-	20	44	32	12	25	17	8	-	-	-	19	15	4	3	2	2	1
海面養殖 その他の貝類養殖	15	X	X	X	X	X	X	X	X	X	X	X	X	X	X	X	X	X	X	X	X	X	X	X	X	X	X	X	X
海面養殖 くるまえび養殖	-	-	-	-	-	-	-	-	-	-	-	-	-	-	-	-	-	-	-	-	-	-	-	-	-	-	-	-	-
海面養殖 ほや類養殖	-	-	-	-	-	-	-	-	-	-	-	-	-	-	-	-	-	-	-	-	-	-	-	-	-	-	-	-	-
海面養殖 その他の水産動物類養殖	-	-	-	-	-	-	-	-	-	-	-	-	-	-	-	-	-	-	-	-	-	-	-	-	-	-	-	-	-
海面養殖 こんぶ類養殖	-	-	-	-	-	-	-	-	-	-	-	-	-	-	-	-	-	-	-	-	-	-	-	-	-	-	-	-	-
海面養殖 わかめ類養殖	27	-	29	18	81.4	55	27	25	2	-	-	-	28	126	54	72	42	28	14	-	-	-	84	26	58	-	-	-	-
海面養殖 のり類養殖	-	-	-	-	-	-	-	-	-	-	-	-	-	-	-	-	-	-	-	-	-	-	-	-	-	-	-	-	-
海面養殖 その他の海藻類養殖	1	X	X	X	X	X	X	X	X	X	X	X	X	X	X	X	X	X	X	X	X	X	X	X	X	X	X	X	X
海面養殖 真珠養殖	-	-	-	-	-	-	-	-	-	-	-	-	-	-	-	-	-	-	-	-	-	-	-	-	-	-	-	-	-
海面養殖 真珠母貝養殖	-	-	-	-	-	-	-	-	-	-	-	-	-	-	-	-	-	-	-	-	-	-	-	-	-	-	-	-	-
海岸漁業階層計	1,459	12	917	990	3,037.5	1,313	1,197	1,151	46	-	-	-	116	2,034	1,508	526	1,579	1,291	288	-	-	-	455	217	238	14	12	8	2
海面養殖階層計	59	-	50	45	146.6	112	54	49	5	-	-	-	58	195	103	92	86	60	26	-	-	-	109	43	66	3	2	2	1
上記以外の海岸漁業階層計	1,400	12	867	945	2,890.9	1,201	1,143	1,102	41	-	-	-	58	1,839	1,405	434	1,493	1,231	262	-	-	-	346	174	172	11	10	6	1
中小漁業階層計	28	-	5	47	383.8	77	31	30	1	-	-	-	46	92	62	30	43	29	14	-	-	-	49	33	16	-	-	-	-
大規模漁業階層計	-	-	-	-	-	-	-	-	-	-	-	-	-	-	-	-	-	-	-	-	-	-	-	-	-	-	-	-	-

○　漁業経営体統計
Ⅰ　経営体階層
1　漁業経営体の基本構成
（3）会社

経営体階層		漁業経営体数	漁船				11月1日現在の海上作業従事者数					陸上作業成盛期の陸上作業従事者数									新規就業者
			無動力漁船隻数	船外機付漁船隻数	動力漁船		計	団体経営体の責任のある者			雇用者	計	男	女	団体経営体の責任のある者			雇用者			漁業従われ
					隻数	トン数		小計	男	女					小計	男	女	小計	男	女	
		経営体	隻	隻	隻	T	人	人	人	人	人	人	人	人	人	人	人	人	人	人	人
計		54	4	19	178	6,002.1	792	67	67	-	725	386	299	87	127	116	11	259	183	76	37
漁船非使用階層		-	-	-	-	-	-	-	-	-	-	-	-	-	-	-	-	-	-	-	-
漁船使用	無動力漁船のみ	-	-	-	-	-	-	-	-	-	-	-	-	-	-	-	-	-	-	-	-
	船外機付漁船	-	-	-	-	-	-	-	-	-	-	-	-	-	-	-	-	-	-	-	-
	動力漁船使用 1トン未満	-	-	-	-	-	-	-	-	-	-	-	-	-	-	-	-	-	-	-	-
	1 ～ 3	-	-	-	-	-	-	-	-	-	-	-	-	-	-	-	-	-	-	-	-
	3 ～ 5	-	-	-	-	-	-	-	-	-	-	-	-	-	-	-	-	-	-	-	-
	5 ～ 10	3	-	-	3	29.1	13	2	2	-	11	17	10	7	5	3	2	12	7	5	-
	10 ～ 20	14	-	-	14	206.0	80	18	18	-	62	76	58	18	27	22	5	49	36	13	2
	20 ～ 30	1	X	X	X	X	X	X	X	X	X	X	X	X	X	X	X	X	X	X	X
	30 ～ 50	1	X	X	X	X	X	X	X	X	X	X	X	X	X	X	X	X	X	X	X
	50 ～ 100	2	X	X	X	X	X	X	X	X	X	X	X	X	X	X	X	X	X	X	X
	100 ～ 200	5	-	-	10	791.0	113	2	2	-	111	19	14	5	8	7	1	11	7	4	11
	200 ～ 500	8	-	1	58	2,723.4	284	17	17	-	267	63	50	13	41	40	1	22	10	12	17
	500 ～ 1,000	2	X	X	X	X	X	X	X	X	X	X	X	X	X	X	X	X	X	X	X
	1,000 ～ 3,000	-	-	-	-	-	-	-	-	-	-	-	-	-	-	-	-	-	-	-	-
	3,000トン以上	-	-	-	-	-	-	-	-	-	-	-	-	-	-	-	-	-	-	-	-
大型定置網		15	4	16	45	442.5	171	13	13	-	158	128	111	17	26	25	1	102	86	16	4
さけ定置網		-	-	-	-	-	-	-	-	-	-	-	-	-	-	-	-	-	-	-	-
小型定置網		2	X	X	X	X	X	X	X	X	X	X	X	X	X	X	X	X	X	X	X
海面養殖	魚類養殖 ぎんざけ養殖	-	-	-	-	-	-	-	-	-	-	-	-	-	-	-	-	-	-	-	-
	ぶり類養殖	-	-	-	-	-	-	-	-	-	-	-	-	-	-	-	-	-	-	-	-
	まだい養殖	-	-	-	-	-	-	-	-	-	-	-	-	-	-	-	-	-	-	-	-
	ひらめ養殖	-	-	-	-	-	-	-	-	-	-	-	-	-	-	-	-	-	-	-	-
	とらふぐ養殖	-	-	-	-	-	-	-	-	-	-	-	-	-	-	-	-	-	-	-	-
	まぐろ類養殖	-	-	-	-	-	-	-	-	-	-	-	-	-	-	-	-	-	-	-	-
	その他の魚類養殖	-	-	-	-	-	-	-	-	-	-	-	-	-	-	-	-	-	-	-	-
	ほたてがい養殖	-	-	-	-	-	-	-	-	-	-	-	-	-	-	-	-	-	-	-	-
	かき類養殖	1	X	X	X	X	X	X	X	X	X	X	X	X	X	X	X	X	X	X	X
	その他の貝類養殖	-	-	-	-	-	-	-	-	-	-	-	-	-	-	-	-	-	-	-	-
	くるまえび養殖	-	-	-	-	-	-	-	-	-	-	-	-	-	-	-	-	-	-	-	-
	ほや類養殖	-	-	-	-	-	-	-	-	-	-	-	-	-	-	-	-	-	-	-	-
	その他の水産動物類養殖	-	-	-	-	-	-	-	-	-	-	-	-	-	-	-	-	-	-	-	-
	こんぶ類養殖	-	-	-	-	-	-	-	-	-	-	-	-	-	-	-	-	-	-	-	-
	わかめ類養殖	-	-	-	-	-	-	-	-	-	-	-	-	-	-	-	-	-	-	-	-
	のり類養殖	-	-	-	-	-	-	-	-	-	-	-	-	-	-	-	-	-	-	-	-
	その他の海藻類養殖	-	-	-	-	-	-	-	-	-	-	-	-	-	-	-	-	-	-	-	-
	真珠養殖	-	-	-	-	-	-	-	-	-	-	-	-	-	-	-	-	-	-	-	-
	真珠母貝養殖	-	-	-	-	-	-	-	-	-	-	-	-	-	-	-	-	-	-	-	-
沿岸漁業層計		21	4	18	55	503.0	205	21	21	-	184	175	137	38	39	35	4	136	102	34	5
海面養殖層計		1	X	X	X	X	X	X	X	X	X	X	X	X	X	X	X	X	X	X	X
上記以外の沿岸漁業層計		20	4	18	53	491.1	200	19	19	-	181	169	135	34	37	33	4	132	102	30	5
中小漁業層計		33	-	1	123	5,499.1	587	46	46	-	541	211	162	49	88	81	7	123	81	42	32
大規模漁業層計		-	-	-	-	-	-	-	-	-	-	-	-	-	-	-	-	-	-	-	-

○ 漁業経営体統計
Ⅰ 経営体階層
1 漁業経営体の基本構成
(4)漁業生産組合

経営体階層	漁業経営体数	漁船				11月1日現在の海上作業従事者数	陸上作業及慣行の陸上作業従事者数									新規就業者
		無動力漁船隻数	船外機付漁船隻数	動力漁船		雇用者	計	男	女	団体経営体の責任のある者			雇用者			漁業雇われ
				隻数	トン数					小計	男	女	小計	男	女	
	経営体	隻	隻	隻	T	人	人	人	人	人	人	人	人	人	人	人
計	3	-	4	9	247.7	44	20	17	3	10	7	3	10	10	-	-
漁船非使用階層	-	-	-	-	-	-	-	-	-	-	-	-	-	-	-	-
漁船使用 無動力漁船のみ	-	-	-	-	-	-	-	-	-	-	-	-	-	-	-	-
漁船使用 船外機付漁船	-	-	-	-	-	-	-	-	-	-	-	-	-	-	-	-
漁船使用 動力漁船使用 1トン未満	-	-	-	-	-	-	-	-	-	-	-	-	-	-	-	-
漁船使用 動力漁船使用 1～3	-	-	-	-	-	-	-	-	-	-	-	-	-	-	-	-
漁船使用 動力漁船使用 3～5	-	-	-	-	-	-	-	-	-	-	-	-	-	-	-	-
漁船使用 動力漁船使用 5～10	-	-	-	-	-	-	-	-	-	-	-	-	-	-	-	-
漁船使用 動力漁船使用 10～20	-	-	-	-	-	-	-	-	-	-	-	-	-	-	-	-
漁船使用 動力漁船使用 20～30	-	-	-	-	-	-	-	-	-	-	-	-	-	-	-	-
漁船使用 動力漁船使用 30～50	-	-	-	-	-	-	-	-	-	-	-	-	-	-	-	-
漁船使用 動力漁船使用 50～100	-	-	-	-	-	-	-	-	-	-	-	-	-	-	-	-
漁船使用 動力漁船使用 100～200	-	-	-	-	-	-	-	-	-	-	-	-	-	-	-	-
漁船使用 動力漁船使用 200～500	1	X	X	X	X	X	X	X	X	X	X	X	X	X	X	X
漁船使用 動力漁船使用 500～1,000	-	-	-	-	-	-	-	-	-	-	-	-	-	-	-	-
漁船使用 動力漁船使用 1,000～3,000	-	-	-	-	-	-	-	-	-	-	-	-	-	-	-	-
漁船使用 動力漁船使用 3,000トン以上	-	-	-	-	-	-	-	-	-	-	-	-	-	-	-	-
大型定置網	1	X	X	X	X	X	X	X	X	X	X	X	X	X	X	X
さけ定置網	-	-	-	-	-	-	-	-	-	-	-	-	-	-	-	-
小型定置網	1	X	X	X	X	X	X	X	X	X	X	X	X	X	X	X
海面養殖 魚類養殖 ぎんざけ養殖	-	-	-	-	-	-	-	-	-	-	-	-	-	-	-	-
海面養殖 魚類養殖 ぶり類養殖	-	-	-	-	-	-	-	-	-	-	-	-	-	-	-	-
海面養殖 魚類養殖 まだい養殖	-	-	-	-	-	-	-	-	-	-	-	-	-	-	-	-
海面養殖 魚類養殖 ひらめ養殖	-	-	-	-	-	-	-	-	-	-	-	-	-	-	-	-
海面養殖 魚類養殖 とらふぐ養殖	-	-	-	-	-	-	-	-	-	-	-	-	-	-	-	-
海面養殖 魚類養殖 まぐろ類養殖	-	-	-	-	-	-	-	-	-	-	-	-	-	-	-	-
海面養殖 魚類養殖 その他の魚類養殖	-	-	-	-	-	-	-	-	-	-	-	-	-	-	-	-
海面養殖 ほたてがい養殖	-	-	-	-	-	-	-	-	-	-	-	-	-	-	-	-
海面養殖 かき類養殖	-	-	-	-	-	-	-	-	-	-	-	-	-	-	-	-
海面養殖 その他の貝類養殖	-	-	-	-	-	-	-	-	-	-	-	-	-	-	-	-
海面養殖 くるまえび養殖	-	-	-	-	-	-	-	-	-	-	-	-	-	-	-	-
海面養殖 ほや類養殖	-	-	-	-	-	-	-	-	-	-	-	-	-	-	-	-
海面養殖 その他の水産動物類養殖	-	-	-	-	-	-	-	-	-	-	-	-	-	-	-	-
海面養殖 こんぶ類養殖	-	-	-	-	-	-	-	-	-	-	-	-	-	-	-	-
海面養殖 わかめ類養殖	-	-	-	-	-	-	-	-	-	-	-	-	-	-	-	-
海面養殖 のり類養殖	-	-	-	-	-	-	-	-	-	-	-	-	-	-	-	-
海面養殖 その他の海藻類養殖	-	-	-	-	-	-	-	-	-	-	-	-	-	-	-	-
海面養殖 真珠養殖	-	-	-	-	-	-	-	-	-	-	-	-	-	-	-	-
海面養殖 真珠母貝養殖	-	-	-	-	-	-	-	-	-	-	-	-	-	-	-	-
沿岸漁業層計	2	X	X	X	X	X	X	X	X	X	X	X	X	X	X	X
海面養殖層計	-	-	-	-	-	-	-	-	-	-	-	-	-	-	-	-
上記以外の沿岸漁業層計	2	X	X	X	X	X	X	X	X	X	X	X	X	X	X	X
中小漁業層計	1	X	X	X	X	X	X	X	X	X	X	X	X	X	X	X
大規模漁業層計	-	-	-	-	-	-	-	-	-	-	-	-	-	-	-	-

○　漁業経営体統計
1　経営体階層
1　漁業経営体の基本構成
（5）共同経営

経営体階層			漁業経営体数	漁船 無動力漁船隻数	漁船 船外機付漁船隻数	漁船 動力漁船 隻数	漁船 動力漁船 トン数	11月1日現在の海上作業従事者数 計	11月1日現在の海上作業従事者数 団体経営体の責任のある者 小計	11月1日現在の海上作業従事者数 団体経営体の責任のある者 男	11月1日現在の海上作業従事者数 団体経営体の責任のある者 女	11月1日現在の海上作業従事者数 雇用者	陸上作業最盛期の陸上作業従事者数 計	陸上作業最盛期の陸上作業従事者数 男	陸上作業最盛期の陸上作業従事者数 女	陸上作業最盛期の陸上作業従事者数 団体経営体の責任のある者 小計	陸上作業最盛期の陸上作業従事者数 団体経営体の責任のある者 男	陸上作業最盛期の陸上作業従事者数 団体経営体の責任のある者 女	陸上作業最盛期の陸上作業従事者数 雇用者 小計	陸上作業最盛期の陸上作業従事者数 雇用者 男	陸上作業最盛期の陸上作業従事者数 雇用者 女	新規就業者 漁業従えん
			経営体	隻	隻	隻	T	人	人	人	人	人	人	人	人	人	人	人	人	人	人	人
計			31	-	10	31	285.7	117	37	37	-	80	178	140	38	64	62	2	114	78	36	2
漁船非使用階層			-	-	-	-	-	-	-	-	-	-	-	-	-	-	-	-	-	-	-	-
漁船使用	無動力漁船のみ		-	-	-	-	-	-	-	-	-	-	-	-	-	-	-	-	-	-	-	-
	船外機付漁船		2	X	X	X	X	X	X	X	X	X	X	X	X	X	X	X	X	X	X	X
	動力漁船	1トン未満	-	-	-	-	-	-	-	-	-	-	-	-	-	-	-	-	-	-	-	-
		1 ～ 3	-	-	-	-	-	-	-	-	-	-	-	-	-	-	-	-	-	-	-	-
		3 ～ 5	7	-	1	8	31.0	10	7	7	-	3	17	16	1	12	12	-	5	4	1	-
		5 ～ 10	3	-	-	4	26.5	5	1	1	-	4	9	9	-	6	6	-	3	3	-	-
		10 ～ 20	14	-	-	14	188.0	75	28	28	-	47	111	85	26	33	32	1	78	53	25	2
		20 ～ 30	-	-	-	-	-	-	-	-	-	-	-	-	-	-	-	-	-	-	-	-
		30 ～ 50	-	-	-	-	-	-	-	-	-	-	-	-	-	-	-	-	-	-	-	-
		50 ～ 100	-	-	-	-	-	-	-	-	-	-	-	-	-	-	-	-	-	-	-	-
		100 ～ 200	-	-	-	-	-	-	-	-	-	-	-	-	-	-	-	-	-	-	-	-
		200 ～ 500	-	-	-	-	-	-	-	-	-	-	-	-	-	-	-	-	-	-	-	-
		500 ～ 1,000	-	-	-	-	-	-	-	-	-	-	-	-	-	-	-	-	-	-	-	-
		1,000 ～ 3,000	-	-	-	-	-	-	-	-	-	-	-	-	-	-	-	-	-	-	-	-
		3,000トン以上	-	-	-	-	-	-	-	-	-	-	-	-	-	-	-	-	-	-	-	-
大型定置網			1	X	X	X	X	X	X	X	X	X	X	X	X	X	X	X	X	X	X	X
さけ定置網			-	-	-	-	-	-	-	-	-	-	-	-	-	-	-	-	-	-	-	-
小型定置網			2	X	X	X	X	X	X	X	X	X	X	X	X	X	X	X	X	X	X	X
海面養殖	魚類養殖	ぎんざけ養殖	-	-	-	-	-	-	-	-	-	-	-	-	-	-	-	-	-	-	-	-
		ぶり類養殖	-	-	-	-	-	-	-	-	-	-	-	-	-	-	-	-	-	-	-	-
		まだい養殖	-	-	-	-	-	-	-	-	-	-	-	-	-	-	-	-	-	-	-	-
		ひらめ養殖	-	-	-	-	-	-	-	-	-	-	-	-	-	-	-	-	-	-	-	-
		とらふぐ養殖	-	-	-	-	-	-	-	-	-	-	-	-	-	-	-	-	-	-	-	-
		まぐろ類養殖	-	-	-	-	-	-	-	-	-	-	-	-	-	-	-	-	-	-	-	-
		その他の魚類養殖	-	-	-	-	-	-	-	-	-	-	-	-	-	-	-	-	-	-	-	-
	ほたてがい養殖		-	-	-	-	-	-	-	-	-	-	-	-	-	-	-	-	-	-	-	-
	かき類養殖		-	-	-	-	-	-	-	-	-	-	-	-	-	-	-	-	-	-	-	-
	その他の貝類養殖		2	X	X	X	X	X	X	X	X	X	X	X	X	X	X	X	X	X	X	X
	くるまえび養殖		-	-	-	-	-	-	-	-	-	-	-	-	-	-	-	-	-	-	-	-
	ほや類養殖		-	-	-	-	-	-	-	-	-	-	-	-	-	-	-	-	-	-	-	-
	その他の水産動物類養殖		-	-	-	-	-	-	-	-	-	-	-	-	-	-	-	-	-	-	-	-
	こんぶ類養殖		-	-	-	-	-	-	-	-	-	-	-	-	-	-	-	-	-	-	-	-
	わかめ類養殖		-	-	-	-	-	-	-	-	-	-	-	-	-	-	-	-	-	-	-	-
	のり類養殖		-	-	-	-	-	-	-	-	-	-	-	-	-	-	-	-	-	-	-	-
	その他の海藻類養殖		-	-	-	-	-	-	-	-	-	-	-	-	-	-	-	-	-	-	-	-
	真珠養殖		-	-	-	-	-	-	-	-	-	-	-	-	-	-	-	-	-	-	-	-
	真珠母貝養殖		-	-	-	-	-	-	-	-	-	-	-	-	-	-	-	-	-	-	-	-
沿岸漁業層計			17	-	10	17	97.7	42	9	9	-	33	67	55	12	31	30	1	36	25	11	-
海面養殖層計			2	X	X	X	X	X	X	X	X	X	X	X	X	X	X	X	X	X	X	X
上記以外の沿岸漁業層計			15	-	7	17	97.7	39	9	9	-	30	65	53	12	29	28	1	36	25	11	-
中小漁業層計			14	-	-	14	188.0	75	28	28	-	47	111	85	26	33	32	1	78	53	25	2
大規模漁業層計			-	-	-	-	-	-	-	-	-	-	-	-	-	-	-	-	-	-	-	-

○　漁業経営体統計
Ⅰ　経営体階層
1　漁業経営体の基本構成
（6）その他

経営体階層			漁業経営体数	漁船				11月1日現在の海上作業従事者数					陸上作業最盛期の陸上作業従事者数									新規就業者
				無動力漁船隻数	船外機付漁船隻数	動力漁船		計	団体経営体の責任のある者			雇用者	計	男	女	団体経営体の責任のある者			雇用者			漁業雇われ
						隻数	トン数		小計	男	女					小計	男	女	小計	男	女	
			経営体	隻	隻	隻	T	人	人	人	人	人	人	人	人	人	人	人	人	人	人	人
計			1	X	X	X	X	X	X	X	X	X	X	X	X	X	X	X	X	X	X	X
漁船非使用階層			-	-	-	-	-	-	-	-	-	-	-	-	-	-	-	-	-	-	-	-
漁船使用	無動力漁船のみ		-	-	-	-	-	-	-	-	-	-	-	-	-	-	-	-	-	-	-	-
	船外機付漁船		-	-	-	-	-	-	-	-	-	-	-	-	-	-	-	-	-	-	-	-
	動力漁船使用	1トン未満	-	-	-	-	-	-	-	-	-	-	-	-	-	-	-	-	-	-	-	-
		1 ～ 3	-	-	-	-	-	-	-	-	-	-	-	-	-	-	-	-	-	-	-	-
		3 ～ 5	-	-	-	-	-	-	-	-	-	-	-	-	-	-	-	-	-	-	-	-
		5 ～ 10	-	-	-	-	-	-	-	-	-	-	-	-	-	-	-	-	-	-	-	-
		10 ～ 20	-	-	-	-	-	-	-	-	-	-	-	-	-	-	-	-	-	-	-	-
		20 ～ 30	-	-	-	-	-	-	-	-	-	-	-	-	-	-	-	-	-	-	-	-
		30 ～ 50	-	-	-	-	-	-	-	-	-	-	-	-	-	-	-	-	-	-	-	-
		50 ～ 100	-	-	-	-	-	-	-	-	-	-	-	-	-	-	-	-	-	-	-	-
		100 ～ 200	-	-	-	-	-	-	-	-	-	-	-	-	-	-	-	-	-	-	-	-
		200 ～ 500	-	-	-	-	-	-	-	-	-	-	-	-	-	-	-	-	-	-	-	-
		500 ～ 1,000	-	-	-	-	-	-	-	-	-	-	-	-	-	-	-	-	-	-	-	-
		1,000 ～ 3,000	-	-	-	-	-	-	-	-	-	-	-	-	-	-	-	-	-	-	-	-
		3,000トン以上	-	-	-	-	-	-	-	-	-	-	-	-	-	-	-	-	-	-	-	-
大型定置網			1	X	X	X	X	X	X	X	X	X	X	X	X	X	X	X	X	X	X	X
さけ定置網			-	-	-	-	-	-	-	-	-	-	-	-	-	-	-	-	-	-	-	-
小型定置網			-	-	-	-	-	-	-	-	-	-	-	-	-	-	-	-	-	-	-	-
海面養殖	魚類養殖	ぎんざけ養殖	-	-	-	-	-	-	-	-	-	-	-	-	-	-	-	-	-	-	-	-
		ぶり類養殖	-	-	-	-	-	-	-	-	-	-	-	-	-	-	-	-	-	-	-	-
		まだい養殖	-	-	-	-	-	-	-	-	-	-	-	-	-	-	-	-	-	-	-	-
		ひらめ養殖	-	-	-	-	-	-	-	-	-	-	-	-	-	-	-	-	-	-	-	-
		とらふぐ養殖	-	-	-	-	-	-	-	-	-	-	-	-	-	-	-	-	-	-	-	-
		まぐろ類養殖	-	-	-	-	-	-	-	-	-	-	-	-	-	-	-	-	-	-	-	-
		その他の魚類養殖	-	-	-	-	-	-	-	-	-	-	-	-	-	-	-	-	-	-	-	-
	ほたてがい養殖		-	-	-	-	-	-	-	-	-	-	-	-	-	-	-	-	-	-	-	-
	かき類養殖		-	-	-	-	-	-	-	-	-	-	-	-	-	-	-	-	-	-	-	-
	その他の貝類養殖		-	-	-	-	-	-	-	-	-	-	-	-	-	-	-	-	-	-	-	-
	くるまえび養殖		-	-	-	-	-	-	-	-	-	-	-	-	-	-	-	-	-	-	-	-
	ほや類養殖		-	-	-	-	-	-	-	-	-	-	-	-	-	-	-	-	-	-	-	-
	その他の水産動物類養殖		-	-	-	-	-	-	-	-	-	-	-	-	-	-	-	-	-	-	-	-
	こんぶ類養殖		-	-	-	-	-	-	-	-	-	-	-	-	-	-	-	-	-	-	-	-
	わかめ類養殖		-	-	-	-	-	-	-	-	-	-	-	-	-	-	-	-	-	-	-	-
	のり類養殖		-	-	-	-	-	-	-	-	-	-	-	-	-	-	-	-	-	-	-	-
	その他の海藻類養殖		-	-	-	-	-	-	-	-	-	-	-	-	-	-	-	-	-	-	-	-
	真珠養殖		-	-	-	-	-	-	-	-	-	-	-	-	-	-	-	-	-	-	-	-
	真珠母貝養殖		-	-	-	-	-	-	-	-	-	-	-	-	-	-	-	-	-	-	-	-
沿岸漁業層計			1	X	X	X	X	X	X	X	X	X	X	X	X	X	X	X	X	X	X	X
	海面養殖層計		-	-	-	-	-	-	-	-	-	-	-	-	-	-	-	-	-	-	-	-
	上記以外の沿岸漁業層計		1	X	X	X	X	X	X	X	X	X	X	X	X	X	X	X	X	X	X	X
中小漁業層計			-	-	-	-	-	-	-	-	-	-	-	-	-	-	-	-	-	-	-	-
大規模漁業層計			-	-	-	-	-	-	-	-	-	-	-	-	-	-	-	-	-	-	-	-

○　漁業経営体統計
1　経営体階層
2　営んだ漁業種類別経営体数

単位：経営体

経営体階層			計（実数）	底びき網					船びき網	まき網					刺網		
						沖合底びき網				大中型まき網							
				遠洋底びき網	以西底びき網	1そうびき	2そうびき	小型底びき網		1そうまき遠洋かつお・まぐろ	1そうまき近海かつお・まぐろ	1そうまきその他	2そうまき	中・小型まき網	さけ・ます流し網	かじき等流し網	その他の刺網
計			1,576	-	3	2	5	62	21	-	-	1	-	18	-	-	267
漁船非使用階層			17	-	-	-	-	-	-	-	-	-	-	-	-	-	3
漁船使用階層	無動力漁船のみ		1	X	X	X	X	X	X	X	X	X	X	X	X	X	X
	船外機付漁船		498	-	-	-	-	-	-	-	-	-	-	-	-	-	100
	動力漁船	1トン未満	87	-	-	-	-	-	1	-	-	-	-	-	-	-	17
		1～3	342	-	-	-	-	5	1	-	-	-	-	-	-	-	46
		3～5	342	-	-	-	-	16	12	-	-	-	-	2	-	-	47
		5～10	110	-	-	-	-	6	4	-	-	-	-	1	-	-	30
		10～20	56	-	-	1	-	34	1	-	-	-	-	4	-	-	6
		20～30	1	X	X	X	X	X	X	X	X	X	X	X	X	X	X
		30～50	1	X	X	X	X	X	X	X	X	X	X	X	X	X	X
		50～100	2	X	X	X	X	X	X	X	X	X	X	X	X	X	X
		100～200	5	-	2	-	4	-	-	-	-	-	-	-	-	-	-
		200～500	9	-	1	-	1	-	-	-	-	-	-	8	-	-	-
		500～1,000	2	X	X	X	X	X	X	X	X	X	X	X	X	X	X
		1,000～3,000	-	-	-	-	-	-	-	-	-	-	-	-	-	-	-
		3,000トン以上	-	-	-	-	-	-	-	-	-	-	-	-	-	-	-
大型定置網			18	-	-	-	-	-	1	-	-	-	-	-	-	-	-
さけ定置網			-	-	-	-	-	-	-	-	-	-	-	-	-	-	-
小型定置網			23	-	-	-	-	1	-	-	-	-	-	-	-	-	6
海面養殖	魚類養殖	ぎんざけ養殖	-	-	-	-	-	-	-	-	-	-	-	-	-	-	-
		ぶり類養殖	-	-	-	-	-	-	-	-	-	-	-	-	-	-	-
		まだい養殖	-	-	-	-	-	-	-	-	-	-	-	-	-	-	-
		ひらめ養殖	-	-	-	-	-	-	-	-	-	-	-	-	-	-	-
		とらふぐ養殖	-	-	-	-	-	-	-	-	-	-	-	-	-	-	-
		まぐろ類養殖	-	-	-	-	-	-	-	-	-	-	-	-	-	-	-
		その他の魚類養殖	-	-	-	-	-	-	-	-	-	-	-	-	-	-	-
	ほたてがい養殖		-	-	-	-	-	-	-	-	-	-	-	-	-	-	-
	かき類養殖		17	-	-	-	-	-	-	-	-	-	-	-	-	-	-
	その他の貝類養殖		17	-	-	-	-	-	1	-	-	-	-	-	-	-	3
	くるまえび養殖		-	-	-	-	-	-	-	-	-	-	-	-	-	-	-
	海藻類養殖		-	-	-	-	-	-	-	-	-	-	-	-	-	-	-
	その他の水産動物類養殖		-	-	-	-	-	-	-	-	-	-	-	-	-	-	-
	こんぶ類養殖		-	-	-	-	-	-	-	-	-	-	-	-	-	-	-
	わかめ類養殖		27	-	-	-	-	-	-	-	-	-	-	-	-	-	9
	のり類養殖		-	-	-	-	-	-	-	-	-	-	-	-	-	-	-
	その他の海藻類養殖		1	X	X	X	X	X	X	X	X	X	X	X	X	X	X
	真珠養殖		-	-	-	-	-	-	-	-	-	-	-	-	-	-	-
	真珠母貝養殖		-	-	-	-	-	-	-	-	-	-	-	-	-	-	-
沿岸漁業層計			1,500	-	-	-	-	28	20	-	-	-	-	3	-	-	264
海面養殖層計			62	-	-	-	-	-	1	-	-	-	-	-	-	-	12
上記以外の沿岸漁業層計			1,438	-	-	-	-	28	19	-	-	-	-	3	-	-	249
中小漁業層計			76	-	3	2	5	34	1	-	-	1	-	15	-	-	6
大規模漁業層計			-	-	-	-	-	-	-	-	-	-	-	-	-	-	-

○　漁業経営体統計
Ⅰ　経営体階層
2　営んだ漁業種類別経営体数（つづき）

単位：経営体

経営体階層	さんま棒受網	大型定置網	さけ定置網	小型定置網	その他の網漁業	はえ縄				釣					
						遠洋まぐろはえ縄	近海まぐろはえ縄	沿岸まぐろはえ縄	その他のはえ縄	遠洋かつお一本釣	近海かつお一本釣	沿岸かつお一本釣	遠洋いか釣	近海いか釣	沿岸いか釣
計	-	19	-	32	48	-	-	-	93	-	-	-	-	-	548
漁船非使用階層	-	-	-	-	-	-	-	-	-	-	-	-	-	-	1
漁船 無動力漁船のみ	X	X	X	X	X	X	X	X	X	X	X	X	X	X	X
漁船 船外機付漁船	-	-	-	2	22	-	-	-	18	-	-	-	-	-	57
漁船 動力漁船使用 1トン未満	-	-	-	-	3	-	-	-	3	-	-	-	-	-	12
漁船 動力漁船使用 1～3	-	-	-	-	8	-	-	-	20	-	-	-	-	-	169
漁船 動力漁船使用 3～5	-	-	-	-	9	-	-	-	31	-	-	-	-	-	207
漁船 動力漁船使用 5～10	-	-	-	1	2	-	-	-	6	-	-	-	-	-	71
漁船 動力漁船使用 10～20	-	-	-	3	1	-	-	-	8	-	-	-	-	-	16
漁船 動力漁船使用 20～30	X	X	X	X	X	X	X	X	X	X	X	X	X	X	X
漁船 動力漁船使用 30～50	X	X	X	X	X	X	X	X	X	X	X	X	X	X	X
漁船 動力漁船使用 50～100	X	X	X	X	X	X	X	X	X	X	X	X	X	X	X
漁船 動力漁船使用 100～200	-	-	-	-	-	-	-	-	-	-	-	-	-	-	-
漁船 動力漁船使用 200～500	-	1	-	-	-	-	-	-	1	-	-	-	-	-	-
漁船 動力漁船使用 500～1,000	X	X	X	X	X	X	X	X	X	X	X	X	X	X	X
漁船 動力漁船使用 1,000～3,000	-	-	-	-	-	-	-	-	-	-	-	-	-	-	-
漁船 動力漁船使用 3,000トン以上	-	-	-	-	-	-	-	-	-	-	-	-	-	-	-
大型定置網	-	18	-	2	-	-	-	-	-	-	-	-	-	-	-
さけ定置網	-	-	-	-	-	-	-	-	-	-	-	-	-	-	-
小型定置網	-	-	-	23	-	-	-	-	1	-	-	-	-	-	3
海面養殖 魚類養殖 ぎんざけ養殖	-	-	-	-	-	-	-	-	-	-	-	-	-	-	-
海面養殖 魚類養殖 ぶり類養殖	-	-	-	-	-	-	-	-	-	-	-	-	-	-	-
海面養殖 魚類養殖 まだい養殖	-	-	-	-	-	-	-	-	-	-	-	-	-	-	-
海面養殖 魚類養殖 ひらめ養殖	-	-	-	-	-	-	-	-	-	-	-	-	-	-	-
海面養殖 魚類養殖 とらふぐ養殖	-	-	-	-	-	-	-	-	-	-	-	-	-	-	-
海面養殖 魚類養殖 まぐろ類養殖	-	-	-	-	-	-	-	-	-	-	-	-	-	-	-
海面養殖 魚類養殖 その他の魚類養殖	-	-	-	-	-	-	-	-	-	-	-	-	-	-	-
海面養殖 ほたてがい養殖	-	-	-	-	-	-	-	-	-	-	-	-	-	-	-
海面養殖 かき類養殖	-	-	-	-	-	-	-	-	-	-	-	-	-	-	1
海面養殖 その他の貝類養殖	-	-	-	-	-	-	-	-	2	-	-	-	-	-	1
海面養殖 くるまえび養殖	-	-	-	-	-	-	-	-	-	-	-	-	-	-	-
海面養殖 ほや類養殖	-	-	-	-	-	-	-	-	-	-	-	-	-	-	-
海面養殖 その他の水産動物類養殖	-	-	-	-	-	-	-	-	-	-	-	-	-	-	-
海面養殖 こんぶ類養殖	-	-	-	-	-	-	-	-	-	-	-	-	-	-	-
海面養殖 わかめ類養殖	-	-	-	-	2	-	-	-	1	-	-	-	-	-	9
海面養殖 のり類養殖	-	-	-	-	-	-	-	-	-	-	-	-	-	-	-
海面養殖 その他の海藻類養殖	X	X	X	X	X	X	X	X	X	X	X	X	X	X	X
海面養殖 真珠貝養殖	-	-	-	-	-	-	-	-	-	-	-	-	-	-	-
海面養殖 真珠母貝養殖	-	-	-	-	-	-	-	-	-	-	-	-	-	-	-
沿岸漁業層計	-	18	-	28	46	-	-	-	82	-	-	-	-	-	531
海面養殖層計	-	-	-	-	2	-	-	-	3	-	-	-	-	-	11
上記以外の沿岸漁業層計	-	18	-	28	44	-	-	-	79	-	-	-	-	-	520
中小漁業層計	-	1	-	4	2	-	-	-	11	-	-	-	-	-	17
大規模漁業層計	-	-	-	-	-	-	-	-	-	-	-	-	-	-	-

○　漁業経営体統計
Ⅰ　経営体階層
2　営んだ漁業種類別経営体数（つづき）

単位：経営体

経営体階層	釣		小型捕鯨	潜水器漁業	採貝・採藻	その他の漁業	海面養殖								
							魚類養殖							ほたてがい養殖	かき類養殖
	ひき縄釣	その他の釣					ぎんざけ養殖	ぶり類養殖	まだい養殖	ひらめ養殖	とらふぐ養殖	くろまぐろ養殖	その他の魚類養殖		
計	232	766	-	-	740	162	-	-	-	-	-	-	-	-	31
漁船非使用階層	-	1	-	-	14	1	-	-	-	-	-	-	-	-	-
漁船使用 無動力漁船のみ	X	X	X	X	X	X	X	X	X	X	X	X	X	X	X
漁船使用 船外機付漁船	21	189	-	-	356	65	-	-	-	-	-	-	-	-	1
漁船使用 動力漁船使用 1トン未満	8	38	-	-	57	8	-	-	-	-	-	-	-	-	-
漁船使用 動力漁船使用 1～3	62	236	-	-	145	26	-	-	-	-	-	-	-	-	1
漁船使用 動力漁船使用 3～5	100	219	-	-	102	27	-	-	-	-	-	-	-	-	4
漁船使用 動力漁船使用 5～10	34	55	-	-	31	12	-	-	-	-	-	-	-	-	4
漁船使用 動力漁船使用 10～20	4	11	-	-	10	9	-	-	-	-	-	-	-	-	2
漁船使用 動力漁船使用 20～30	X	X	X	X	X	X	X	X	X	X	X	X	X	X	X
漁船使用 動力漁船使用 30～50	X	X	X	X	X	X	X	X	X	X	X	X	X	X	X
漁船使用 動力漁船使用 50～100	X	X	X	X	X	X	X	X	X	X	X	X	X	X	X
漁船使用 動力漁船使用 100～200	-	-	-	-	1	1	-	-	-	-	-	-	-	-	-
漁船使用 動力漁船使用 200～500	-	-	-	-	-	1	-	-	-	-	-	-	-	-	1
漁船使用 動力漁船使用 500～1,000	X	X	X	X	X	X	X	X	X	X	X	X	X	X	X
漁船使用 動力漁船使用 1,000～3,000	-	-	-	-	-	-	-	-	-	-	-	-	-	-	-
漁船使用 動力漁船使用 3,000トン以上	-	-	-	-	-	-	-	-	-	-	-	-	-	-	-
大型定置網	-	-	-	-	-	-	-	-	-	-	-	-	-	-	-
さけ定置網	-	-	-	-	-	-	-	-	-	-	-	-	-	-	-
小型定置網	2	3	-	-	5	4	-	-	-	-	-	-	-	-	-
海面養殖 魚類養殖 ぎんざけ養殖	-	-	-	-	-	-	-	-	-	-	-	-	-	-	-
海面養殖 魚類養殖 ぶり類養殖	-	-	-	-	-	-	-	-	-	-	-	-	-	-	-
海面養殖 魚類養殖 まだい養殖	-	-	-	-	-	-	-	-	-	-	-	-	-	-	-
海面養殖 魚類養殖 ひらめ養殖	-	-	-	-	-	-	-	-	-	-	-	-	-	-	-
海面養殖 魚類養殖 とらふぐ養殖	-	-	-	-	-	-	-	-	-	-	-	-	-	-	-
海面養殖 魚類養殖 まぐろ類養殖	-	-	-	-	-	-	-	-	-	-	-	-	-	-	-
海面養殖 魚類養殖 その他の魚類養殖	-	-	-	-	-	-	-	-	-	-	-	-	-	-	-
海面養殖 ほたてがい養殖	-	-	-	-	-	-	-	-	-	-	-	-	-	-	-
海面養殖 かき類養殖	1	3	-	-	2	1	-	-	-	-	-	-	-	-	17
海面養殖 その他の貝類養殖	-	3	-	-	2	3	-	-	-	-	-	-	-	-	1
海面養殖 くるまえび養殖	-	-	-	-	-	-	-	-	-	-	-	-	-	-	-
海面養殖 ほや類養殖	-	-	-	-	-	-	-	-	-	-	-	-	-	-	-
海面養殖 その他の水産動物類養殖	-	-	-	-	-	-	-	-	-	-	-	-	-	-	-
海面養殖 こんぶ類養殖	-	-	-	-	-	-	-	-	-	-	-	-	-	-	-
海面養殖 わかめ類養殖	-	8	-	-	14	2	-	-	-	-	-	-	-	-	-
海面養殖 のり類養殖	-	-	-	-	-	-	-	-	-	-	-	-	-	-	-
海面養殖 その他の海藻類養殖	X	X	X	X	X	X	X	X	X	X	X	X	X	X	X
海面養殖 真珠養殖	-	-	-	-	-	-	-	-	-	-	-	-	-	-	-
海面養殖 真珠母貝養殖	-	-	-	-	-	-	-	-	-	-	-	-	-	-	-
沿岸漁業層計	228	755	-	-	729	149	-	-	-	-	-	-	-	-	28
海面養殖層計	1	14	-	-	18	6	-	-	-	-	-	-	-	-	18
上記以外の沿岸漁業層計	227	741	-	-	711	143	-	-	-	-	-	-	-	-	10
中小漁業層計	4	11	-	-	11	13	-	-	-	-	-	-	-	-	3
大規模漁業層計	-	-	-	-	-	-	-	-	-	-	-	-	-	-	-

○　漁業経営体統計
Ⅰ　経営体階層
2　営んだ漁業種類別経営体数（つづき）

単位：経営体

経営体階層			海面養殖									
			その他の貝類養殖	くるまえび養殖	ほや類養殖	その他の水産動物類養殖	こんぶ類養殖	わかめ類養殖	のり類養殖	その他の海藻類養殖	真珠養殖	真珠母貝養殖
計			33	-	-	-	-	52	-	1	-	-
漁船非使用階層			-	-	-	-	-	-	-	-	-	-
漁船使用	無動力漁船のみ		X	X	X	X	X	X	X	X	X	X
	船外機付漁船		3	-	-	-	-	8	-	-	-	-
	動力漁船	1トン未満	-	-	-	-	-	-	-	-	-	-
		1 ～ 3	4	-	-	-	-	7	-	-	-	-
		3 ～ 5	5	-	-	-	-	1	-	-	-	-
		5 ～ 10	-	-	-	-	-	6	-	-	-	-
		10 ～ 20	-	-	-	-	-	1	-	-	-	-
		20 ～ 30	X	X	X	X	X	X	X	X	X	X
		30 ～ 50	X	X	X	X	X	X	X	X	X	X
		50 ～ 100	X	X	X	X	X	X	X	X	X	X
		100 ～ 200	-	-	-	-	-	-	-	-	-	-
		200 ～ 500	-	-	-	-	-	-	-	-	-	-
		500 ～ 1,000	X	X	X	X	X	X	X	X	X	X
		1,000 ～ 3,000	-	-	-	-	-	-	-	-	-	-
		3,000トン以上	-	-	-	-	-	-	-	-	-	-
大型定置網			-	-	-	-	-	1	-	-	-	-
基地定置網			-	-	-	-	-	-	-	-	-	-
小型定置網			1	-	-	-	-	1	-	-	-	-
海面養殖	魚類養殖	ぎんざけ養殖	-	-	-	-	-	-	-	-	-	-
		ぶり類養殖	-	-	-	-	-	-	-	-	-	-
		まだい養殖	-	-	-	-	-	-	-	-	-	-
		ひらめ養殖	-	-	-	-	-	-	-	-	-	-
		とらふぐ養殖	-	-	-	-	-	-	-	-	-	-
		まぐろ類養殖	-	-	-	-	-	-	-	-	-	-
		その他の魚類養殖	-	-	-	-	-	-	-	-	-	-
	ほたてがい養殖		-	-	-	-	-	-	-	-	-	-
	かき類養殖		2	-	-	-	-	-	-	-	-	-
	その他の貝類養殖		17	-	-	-	-	-	-	-	-	-
	くるまえび養殖		-	-	-	-	-	-	-	-	-	-
	ほや類養殖		-	-	-	-	-	-	-	-	-	-
	その他の水産動物類養殖		-	-	-	-	-	-	-	-	-	-
	こんぶ類養殖		-	-	-	-	-	-	-	-	-	-
	わかめ類養殖		1	-	-	-	-	27	-	-	-	-
	のり類養殖		-	-	-	-	-	-	-	-	-	-
	その他の海藻類養殖		X	X	X	X	X	X	X	X	X	X
	真珠養殖		-	-	-	-	-	-	-	-	-	-
	真珠母貝養殖		-	-	-	-	-	-	-	-	-	-
沿岸漁業層計			33	-	-	-	-	51	-	1	-	-
	海面養殖層計		20	-	-	-	-	27	-	1	-	-
	上記以外の沿岸漁業層計		13	-	-	-	-	24	-	-	-	-
中小漁業層計			-	-	-	-	-	1	-	-	-	-
大規模漁業層計			-	-	-	-	-	-	-	-	-	-

○　漁業経営体統計

Ⅰ　経営体階層

3　販売金額１位の漁業種類別経営体数

単位：経営体

経営体階層		計	底びき網					船びき網	まき網					刺網		
					沖合底びき網				大中型まき網				中・小型まき網			
			遠洋底びき網	以西底びき網	1そうびき	2そうびき	小型底びき網		1そうまき遠洋かつお・まぐろ	1そうまき近海かつお・まぐろ	1そうまきその他	2そうまき		さけ・ます流し網	かじき等流し網	その他の刺網
計		1,576	-	-	1	5	52	10	-	-	1	-	12	-	-	130
漁船非使用階層		17	-	-	-	-	-	-	-	-	-	-	-	-	-	3
漁船使用階層	無動力漁船のみ	1	X	X	X	X	X	X	X	X	X	X	X	X	X	X
	船外機付漁船	498	-	-	-	-	-	-	-	-	-	-	-	-	-	59
	動力漁船使用 1トン未満	87	-	-	-	-	-	-	-	-	-	-	-	-	-	6
	1 ～ 3	342	-	-	-	-	5	1	-	-	-	-	-	-	-	21
	3 ～ 5	342	-	-	-	-	8	7	-	-	-	-	2	-	-	21
	5 ～ 10	110	-	-	-	-	5	1	-	-	-	-	-	-	-	19
	10 ～ 20	56	-	-	1	-	34	1	-	-	-	-	-	-	-	1
	20 ～ 30	1	X	X	X	X	X	X	X	X	X	X	X	X	X	X
	30 ～ 50	1	X	X	X	X	X	X	X	X	X	X	X	X	X	X
	50 ～ 100	2	X	X	X	X	X	X	X	X	X	X	X	X	X	X
	100 ～ 200	5	-	-	-	4	-	-	-	-	-	-	-	-	-	-
	200 ～ 500	9	-	-	-	1	-	-	-	-	-	-	7	-	-	-
	500 ～ 1,000	2	X	X	X	X	X	X	X	X	X	X	X	X	X	X
	1,000 ～ 3,000	-	-	-	-	-	-	-	-	-	-	-	-	-	-	-
	3,000トン以上	-	-	-	-	-	-	-	-	-	-	-	-	-	-	-
大型定置網		18	-	-	-	-	-	-	-	-	-	-	-	-	-	-
さけ定置網		-	-	-	-	-	-	-	-	-	-	-	-	-	-	-
小型定置網		23	-	-	-	-	-	-	-	-	-	-	-	-	-	-
海面養殖	魚類養殖 ぎんざけ養殖	-	-	-	-	-	-	-	-	-	-	-	-	-	-	-
	ぶり類養殖	-	-	-	-	-	-	-	-	-	-	-	-	-	-	-
	まだい養殖	-	-	-	-	-	-	-	-	-	-	-	-	-	-	-
	ひらめ養殖	-	-	-	-	-	-	-	-	-	-	-	-	-	-	-
	とらふぐ養殖	-	-	-	-	-	-	-	-	-	-	-	-	-	-	-
	まぐろ類養殖	-	-	-	-	-	-	-	-	-	-	-	-	-	-	-
	その他の魚類養殖	-	-	-	-	-	-	-	-	-	-	-	-	-	-	-
	ほたてがい養殖	-	-	-	-	-	-	-	-	-	-	-	-	-	-	-
	かき類養殖	17	-	-	-	-	-	-	-	-	-	-	-	-	-	-
	その他の貝類養殖	17	-	-	-	-	-	-	-	-	-	-	-	-	-	-
	くろまえび養殖	-	-	-	-	-	-	-	-	-	-	-	-	-	-	-
	ほや類養殖	-	-	-	-	-	-	-	-	-	-	-	-	-	-	-
	その他の水産動物類養殖	-	-	-	-	-	-	-	-	-	-	-	-	-	-	-
	こんぶ類養殖	-	-	-	-	-	-	-	-	-	-	-	-	-	-	-
	わかめ類養殖	27	-	-	-	-	-	-	-	-	-	-	-	-	-	-
	のり類養殖	-	-	-	-	-	-	-	-	-	-	-	-	-	-	-
	その他の海藻類養殖	1	X	X	X	X	X	X	X	X	X	X	X	X	X	X
	真珠養殖	-	-	-	-	-	-	-	-	-	-	-	-	-	-	-
	真珠母貝養殖	-	-	-	-	-	-	-	-	-	-	-	-	-	-	-
沿岸漁業層計		1,500	-	-	-	-	18	9	-	-	-	-	2	-	-	129
海面養殖層計		62	-	-	-	-	-	-	-	-	-	-	-	-	-	-
上記以外の沿岸漁業層計		1,438	-	-	-	-	18	9	-	-	-	-	2	-	-	129
中小漁業層計		76	-	-	1	5	34	1	-	-	1	-	10	-	-	1
大規模漁業層計		-	-	-	-	-	-	-	-	-	-	-	-	-	-	-

○　漁業経営体統計

Ⅰ　経営体階層

3　販売金額１位の漁業種類別経営体数（つづき）

単位：経営体

経営体階層			さんま棒受網	大型定置網	さけ定置網	小型定置網	その他の網漁業	はえ縄				釣					
								遠洋まぐろはえ縄	近海まぐろはえ縄	沿岸まぐろはえ縄	その他のはえ縄	遠洋かつお一本釣	近海かつお一本釣	沿岸かつお一本釣	遠洋いか釣	近海いか釣	沿岸いか釣
計			-	18	-	23	17	-	-	-	42	-	-	-	-	-	253
漁船非使用階層			-	-	-	-	-	-	-	-	-	-	-	-	-	-	-
漁船使用	無動力漁船のみ		X	X	X	X	X	X	X	X	X	X	X	X	X	X	X
	船外機付漁船		-	-	-	-	10	-	-	-	4	-	-	-	-	-	11
	動力漁船使用	1トン未満	-	-	-	-	1	-	-	-	3	-	-	-	-	-	-
		1 ～ 3	-	-	-	-	1	-	-	-	15	-	-	-	-	-	74
		3 ～ 5	-	-	-	-	4	-	-	-	17	-	-	-	-	-	106
		5 ～ 10	-	-	-	-	1	-	-	-	-	-	-	-	-	-	51
		10 ～ 20	-	-	-	-	-	-	-	-	2	-	-	-	-	-	11
		20 ～ 30	X	X	X	X	X	X	X	X	X	X	X	X	X	X	X
		30 ～ 50	X	X	X	X	X	X	X	X	X	X	X	X	X	X	X
		50 ～ 100	X	X	X	X	X	X	X	X	X	X	X	X	X	X	X
		100 ～ 200	-	-	-	-	-	-	-	-	-	-	-	-	-	-	-
		200 ～ 500	-	-	-	-	-	-	-	-	-	-	-	-	-	-	-
		500 ～ 1,000	X	X	X	X	X	X	X	X	X	X	X	X	X	X	X
		1,000 ～ 3,000	-	-	-	-	-	-	-	-	-	-	-	-	-	-	-
		3,000トン以上	-	-	-	-	-	-	-	-	-	-	-	-	-	-	-
大型定置網			-	18	-	-	-	-	-	-	-	-	-	-	-	-	-
さけ定置網			-	-	-	-	-	-	-	-	-	-	-	-	-	-	-
小型定置網			-	-	-	23	-	-	-	-	-	-	-	-	-	-	-
海面養殖	魚類養殖	ぎんざけ養殖	-	-	-	-	-	-	-	-	-	-	-	-	-	-	-
		ぶり類養殖	-	-	-	-	-	-	-	-	-	-	-	-	-	-	-
		まだい養殖	-	-	-	-	-	-	-	-	-	-	-	-	-	-	-
		ひらめ養殖	-	-	-	-	-	-	-	-	-	-	-	-	-	-	-
		とらふぐ養殖	-	-	-	-	-	-	-	-	-	-	-	-	-	-	-
		まぐろ類養殖	-	-	-	-	-	-	-	-	-	-	-	-	-	-	-
		その他の魚類養殖	-	-	-	-	-	-	-	-	-	-	-	-	-	-	-
	ほたてがい養殖		-	-	-	-	-	-	-	-	-	-	-	-	-	-	-
	かき類養殖		-	-	-	-	-	-	-	-	-	-	-	-	-	-	-
	その他の貝類養殖		-	-	-	-	-	-	-	-	-	-	-	-	-	-	-
	くるまえび養殖		-	-	-	-	-	-	-	-	-	-	-	-	-	-	-
	はや類養殖		-	-	-	-	-	-	-	-	-	-	-	-	-	-	-
	その他の水産動物類養殖		-	-	-	-	-	-	-	-	-	-	-	-	-	-	-
	こんぶ類養殖		-	-	-	-	-	-	-	-	-	-	-	-	-	-	-
	わかめ類養殖		-	-	-	-	-	-	-	-	-	-	-	-	-	-	-
	のり類養殖		-	-	-	-	-	-	-	-	-	-	-	-	-	-	-
	その他の海藻類養殖		X	X	X	X	X	X	X	X	X	X	X	X	X	X	X
	真珠養殖		-	-	-	-	-	-	-	-	-	-	-	-	-	-	-
	真珠母貝養殖		-	-	-	-	-	-	-	-	-	-	-	-	-	-	-
沿岸漁業層計			-	18	-	23	17	-	-	-	39	-	-	-	-	-	242
海面養殖層計			-	-	-	-	-	-	-	-	-	-	-	-	-	-	-
上記以外の沿岸漁業層計			-	18	-	23	17	-	-	-	39	-	-	-	-	-	242
中小漁業層計			-	-	-	-	-	-	-	-	3	-	-	-	-	-	11
大規模漁業層計			-	-	-	-	-	-	-	-	-	-	-	-	-	-	-

○　漁業経営体統計
Ⅰ　経営体階層
3　販売金額１位の漁業種類別経営体数（つづき）

単位：経営体

経営体階層			釣		小型捕鯨	潜水器漁業	採貝・採藻	その他の漁業	海面養殖								
									魚類養殖							ほたてがい養殖	かき類養殖
			ひき縄釣	その他の釣					ぎんざけ養殖	ぶり類養殖	まだい養殖	ひらめ養殖	とらふぐ養殖	くろまぐろ養殖	その他の魚類養殖		
計			59	368	-	-	475	48	-	-	-	-	-	-	-	-	17
漁船非使用階層			-	-	-	-	14	-	-	-	-	-	-	-	-	-	-
漁船使用	無動力漁船のみ		X	X	X	X	X	X	X	X	X	X	X	X	X	X	X
	船外機付漁船		3	91	-	-	297	23	-	-	-	-	-	-	-	-	-
	動力漁船使用	1トン未満	-	25	-	-	50	2	-	-	-	-	-	-	-	-	-
		1 ～ 3	15	130	-	-	73	7	-	-	-	-	-	-	-	-	-
		3 ～ 5	30	105	-	-	35	7	-	-	-	-	-	-	-	-	-
		5 ～ 10	9	15	-	-	5	4	-	-	-	-	-	-	-	-	-
		10 ～ 20	2	2	-	-	-	2	-	-	-	-	-	-	-	-	-
		20 ～ 30	X	X	X	X	X	X	X	X	X	X	X	X	X	X	X
		30 ～ 50	X	X	X	X	X	X	X	X	X	X	X	X	X	X	X
		50 ～ 100	X	X	X	X	X	X	X	X	X	X	X	X	X	X	X
		100 ～ 200	-	-	-	-	-	1	-	-	-	-	-	-	-	-	-
		200 ～ 500	-	-	-	-	-	1	-	-	-	-	-	-	-	-	-
		500 ～ 1,000	X	X	X	X	X	X	X	X	X	X	X	X	X	X	X
		1,000 ～ 3,000	-	-	-	-	-	-	-	-	-	-	-	-	-	-	-
		3,000トン以上	-	-	-	-	-	-	-	-	-	-	-	-	-	-	-
大型定置網			-	-	-	-	-	-	-	-	-	-	-	-	-	-	-
さけ定置網			-	-	-	-	-	-	-	-	-	-	-	-	-	-	-
小型定置網			-	-	-	-	-	-	-	-	-	-	-	-	-	-	-
海面養殖	魚類養殖	ぎんざけ養殖	-	-	-	-	-	-	-	-	-	-	-	-	-	-	-
		ぶり類養殖	-	-	-	-	-	-	-	-	-	-	-	-	-	-	-
		まだい養殖	-	-	-	-	-	-	-	-	-	-	-	-	-	-	-
		ひらめ養殖	-	-	-	-	-	-	-	-	-	-	-	-	-	-	-
		とらふぐ養殖	-	-	-	-	-	-	-	-	-	-	-	-	-	-	-
		まぐろ類養殖	-	-	-	-	-	-	-	-	-	-	-	-	-	-	-
		その他の魚類養殖	-	-	-	-	-	-	-	-	-	-	-	-	-	-	-
	ほたてがい養殖		-	-	-	-	-	-	-	-	-	-	-	-	-	-	-
	かき類養殖		-	-	-	-	-	-	-	-	-	-	-	-	-	-	17
	その他の貝類養殖		-	-	-	-	-	-	-	-	-	-	-	-	-	-	-
	くろまえび養殖		-	-	-	-	-	-	-	-	-	-	-	-	-	-	-
	ほや類養殖		-	-	-	-	-	-	-	-	-	-	-	-	-	-	-
	その他の水産動物類養殖		-	-	-	-	-	-	-	-	-	-	-	-	-	-	-
	こんぶ類養殖		-	-	-	-	-	-	-	-	-	-	-	-	-	-	-
	わかめ類養殖		-	-	-	-	-	-	-	-	-	-	-	-	-	-	-
	のり類養殖		-	-	-	-	-	-	-	-	-	-	-	-	-	-	-
	その他の海藻類養殖		X	X	X	X	X	X	X	X	X	X	X	X	X	X	X
	真珠養殖		-	-	-	-	-	-	-	-	-	-	-	-	-	-	-
	真珠母貝養殖		-	-	-	-	-	-	-	-	-	-	-	-	-	-	-
沿岸漁業層計			57	366	-	-	475	43	-	-	-	-	-	-	-	-	17
海面養殖層計			-	-	-	-	-	-	-	-	-	-	-	-	-	-	17
上記以外の沿岸漁業層計			57	366	-	-	475	43	-	-	-	-	-	-	-	-	-
中小漁業層計			2	2	-	-	-	5	-	-	-	-	-	-	-	-	-
大規模漁業層計			-	-	-	-	-	-	-	-	-	-	-	-	-	-	-

○　漁業経営体統計

Ⅰ　経営体階層

3　販売金額１位の漁業種類別経営体数（つづき）

単位：経営体

経営体階層			海面養殖									
			その他の貝類養殖	くるまえび養殖	ほや類養殖	その他の水産動物類養殖	こんぶ類養殖	わかめ類養殖	のり類養殖	その他の海藻類養殖	真珠養殖	真珠母貝養殖
計			17	-	-	-	-	27	-	1	-	-
漁船非使用階層			-	-	-	-	-	-	-	-	-	-
漁船使用	無動力漁船のみ		X	X	X	X	X	X	X	X	X	X
	船外機付漁船		-	-	-	-	-	-	-	-	-	-
	動力漁船使用	1トン未満	-	-	-	-	-	-	-	-	-	-
		1 ～ 3	-	-	-	-	-	-	-	-	-	-
		3 ～ 5	-	-	-	-	-	-	-	-	-	-
		5 ～ 10	-	-	-	-	-	-	-	-	-	-
		10 ～ 20	-	-	-	-	-	-	-	-	-	-
		20 ～ 30	X	X	X	X	X	X	X	X	X	X
		30 ～ 50	X	X	X	X	X	X	X	X	X	X
		50 ～ 100	X	X	X	X	X	X	X	X	X	X
		100 ～ 200	-	-	-	-	-	-	-	-	-	-
		200 ～ 500	-	-	-	-	-	-	-	-	-	-
		500 ～ 1,000	X	X	X	X	X	X	X	X	X	X
		1,000 ～ 3,000	-	-	-	-	-	-	-	-	-	-
		3,000トン以上	-	-	-	-	-	-	-	-	-	-
大型定置網			-	-	-	-	-	-	-	-	-	-
さけ定置網			-	-	-	-	-	-	-	-	-	-
小型定置網			-	-	-	-	-	-	-	-	-	-
海面養殖	魚類養殖	ぎんざけ養殖	-	-	-	-	-	-	-	-	-	-
		ぶり類養殖	-	-	-	-	-	-	-	-	-	-
		まだい養殖	-	-	-	-	-	-	-	-	-	-
		ひらめ養殖	-	-	-	-	-	-	-	-	-	-
		とらふぐ養殖	-	-	-	-	-	-	-	-	-	-
		まぐろ類養殖	-	-	-	-	-	-	-	-	-	-
		その他の魚類養殖	-	-	-	-	-	-	-	-	-	-
	貝類養殖	はたてがい養殖	-	-	-	-	-	-	-	-	-	-
		かき類養殖	-	-	-	-	-	-	-	-	-	-
		その他の貝類養殖	17	-	-	-	-	-	-	-	-	-
	藻類養殖	くるまえび養殖	-	-	-	-	-	-	-	-	-	-
		ほや類養殖	-	-	-	-	-	-	-	-	-	-
		その他の水産動物類養殖	-	-	-	-	-	-	-	-	-	-
		こんぶ類養殖	-	-	-	-	-	-	-	-	-	-
		わかめ類養殖	-	-	-	-	-	27	-	-	-	-
		のり類養殖	-	-	-	-	-	-	-	-	-	-
		その他の海藻類養殖	X	X	X	X	X	X	X	X	X	X
		真珠養殖	-	-	-	-	-	-	-	-	-	-
		真珠母貝養殖	-	-	-	-	-	-	-	-	-	-
沿岸漁業層計			17	-	-	-	-	27	-	1	-	-
海面養殖層計			17	-	-	-	-	27	-	1	-	-
上記以外の沿岸漁業層計			-	-	-	-	-	-	-	-	-	-
中小漁業層計			-	-	-	-	-	-	-	-	-	-
大規模漁業層計			-	-	-	-	-	-	-	-	-	-

○　漁業経営体統計
Ⅰ　経営体階層
4　販売金額１位の漁獲・収獲魚種別経営体数

単位：経営体

経営体階層		計	くろまぐろ	かつお・まぐろ類（くろまぐろを除く）	かじき類	さけ・ます類	いわし類	あじ類	さば類	さんま	ぶり類	ひらめ・かれい類	すけとうだら	その他たら類	ほっけ	あなご類
計		1,576	28	-	-	-	11	26	1	-	109	40	-	22	-	6
漁船非使用階層		17	-	-	-	-	-	-	-	-	1	-	-	-	-	-
漁船使用	無動力漁船のみ	1	X	X	X	X	X	X	X	X	X	X	X	X	X	X
	船外機付漁船	498	2	-	-	-	-	2	-	-	13	2	-	7	-	2
	動力漁船使用 1トン未満	87	-	-	-	-	-	1	-	-	2	2	-	-	-	-
	1 ～ 3	342	-	-	-	-	1	2	-	-	38	1	-	3	-	-
	3 ～ 5	342	14	-	-	-	5	2	-	-	33	7	-	1	-	3
	5 ～ 10	110	10	-	-	-	1	-	-	-	15	2	-	3	-	-
	10 ～ 20	56	2	-	-	-	1	-	-	-	1	21	-	4	-	1
	20 ～ 30	1	X	X	X	X	X	X	X	X	X	X	X	X	X	X
	30 ～ 50	1	X	X	X	X	X	X	X	X	X	X	X	X	X	X
	50 ～ 100	2	X	X	X	X	X	X	X	X	X	X	X	X	X	X
	100 ～ 200	5	-	-	-	-	-	-	-	-	-	4	-	-	-	-
	200 ～ 500	9	-	-	-	-	2	4	1	-	-	-	-	-	-	-
	500 ～ 1,000	2	X	X	X	X	X	X	X	X	X	X	X	X	X	X
	1,000 ～ 3,000	-	-	-	-	-	-	-	-	-	-	-	-	-	-	-
	3,000トン以上	-	-	-	-	-	-	-	-	-	-	-	-	-	-	-
大型定置網		18	-	-	-	-	-	8	-	-	4	-	-	1	-	-
さけ定置網		-	-	-	-	-	-	-	-	-	-	-	-	-	-	-
小型定置網		23	-	-	-	-	-	5	-	-	1	1	-	3	-	-
海面養殖	魚類養殖 ぎんざけ養殖	-	-	-	-	-	-	-	-	-	-	-	-	-	-	-
	ぶり類養殖	-	-	-	-	-	-	-	-	-	-	-	-	-	-	-
	まだい養殖	-	-	-	-	-	-	-	-	-	-	-	-	-	-	-
	ひらめ養殖	-	-	-	-	-	-	-	-	-	-	-	-	-	-	-
	とらふぐ養殖	-	-	-	-	-	-	-	-	-	-	-	-	-	-	-
	まぐろ類養殖	-	-	-	-	-	-	-	-	-	-	-	-	-	-	-
	その他の魚類養殖	-	-	-	-	-	-	-	-	-	-	-	-	-	-	-
	ほたてがい養殖	-	-	-	-	-	-	-	-	-	-	-	-	-	-	-
	かき類養殖	17	-	-	-	-	-	-	-	-	-	-	-	-	-	-
	その他の貝類養殖	17	-	-	-	-	-	-	-	-	-	-	-	-	-	-
	くるまえび養殖	-	-	-	-	-	-	-	-	-	-	-	-	-	-	-
	ほや類養殖	-	-	-	-	-	-	-	-	-	-	-	-	-	-	-
	その他の水産動物類養殖	-	-	-	-	-	-	-	-	-	-	-	-	-	-	-
	こんぶ類養殖	-	-	-	-	-	-	-	-	-	-	-	-	-	-	-
	わかめ類養殖	27	-	-	-	-	-	-	-	-	-	-	-	-	-	-
	のり類養殖	-	-	-	-	-	-	-	-	-	-	-	-	-	-	-
	その他の海藻類養殖	1	X	X	X	X	X	X	X	X	X	X	X	X	X	X
	真珠養殖	-	-	-	-	-	-	-	-	-	-	-	-	-	-	-
	真珠母貝養殖	-	-	-	-	-	-	-	-	-	-	-	-	-	-	-
沿岸漁業層計		1,500	26	-	-	-	7	20	-	-	107	15	-	18	-	5
海面養殖層計		62	-	-	-	-	-	-	-	-	-	-	-	-	-	-
上記以外の沿岸漁業層計		1,438	26	-	-	-	7	20	-	-	107	15	-	18	-	5
中小漁業層計		76	2	-	-	-	4	6	1	-	2	25	-	4	-	1
大規模漁業層計		-	-	-	-	-	-	-	-	-	-	-	-	-	-	-

○　漁業経営体統計
Ⅰ　経営体階層
4　販売金額１位の漁獲・収獲魚種別経営体数（つづき）

単位：経営体

経営体階層	たちうお	たい類	いさき	さわら類	いかなご	ふぐ類	その他の魚類	いせえび	その他のえび類	ずわいがに・べにずわいがに	その他のかに類	あわび類・さざえ	あさり類	ほたてがい	その他の貝類
計	1	89	38	34	-	-	272	-	-	4	4	436	-	-	53
漁船非使用階層	-	-	2	-	-	-	-	-	-	-	-	2	-	-	-
漁船使用 無動力漁船のみ	X	X	X	X	X	X	X	X	X	X	X	X	X	X	X
漁船使用 船外機付漁船	-	15	10	1	-	-	83	-	-	-	4	285	-	-	8
漁船使用 動力漁船使用 1トン未満	-	8	6	1	-	-	16	-	-	-	-	44	-	-	3
漁船使用 動力漁船使用 1～3	-	32	12	6	-	-	76	-	-	-	-	70	-	-	3
漁船使用 動力漁船使用 3～5	-	28	7	22	-	-	70	-	-	-	-	26	-	-	4
漁船使用 動力漁船使用 5～10	-	4	-	-	-	-	12	-	-	-	-	6	-	-	1
漁船使用 動力漁船使用 10～20	-	2	-	-	-	-	10	-	-	1	-	-	-	-	1
漁船使用 動力漁船使用 20～30	X	X	X	X	X	X	X	X	X	X	X	X	X	X	X
漁船使用 動力漁船使用 30～50	X	X	X	X	X	X	X	X	X	X	X	X	X	X	X
漁船使用 動力漁船使用 50～100	X	X	X	X	X	X	X	X	X	X	X	X	X	X	X
漁船使用 動力漁船使用 100～200	1	-	-	-	-	-	-	-	-	-	-	-	-	-	-
漁船使用 動力漁船使用 200～500	-	-	-	-	-	-	-	-	-	1	-	-	-	-	-
漁船使用 動力漁船使用 500～1,000	X	X	X	X	X	X	X	X	X	X	X	X	X	X	X
漁船使用 動力漁船使用 1,000～3,000	-	-	-	-	-	-	-	-	-	-	-	-	-	-	-
漁船使用 動力漁船使用 3,000トン以上	-	-	-	-	-	-	-	-	-	-	-	-	-	-	-
大型定置網	-	-	1	3	-	-	-	-	-	-	-	-	-	-	-
さけ・定置網	-	-	-	-	-	-	-	-	-	-	-	-	-	-	-
小型定置網	-	-	-	1	-	-	5	-	-	-	-	1	-	-	-
海面養殖 魚類養殖 ぎんざけ養殖	-	-	-	-	-	-	-	-	-	-	-	-	-	-	-
海面養殖 魚類養殖 ぶり類養殖	-	-	-	-	-	-	-	-	-	-	-	-	-	-	-
海面養殖 魚類養殖 まだい養殖	-	-	-	-	-	-	-	-	-	-	-	-	-	-	-
海面養殖 魚類養殖 ひらめ養殖	-	-	-	-	-	-	-	-	-	-	-	-	-	-	-
海面養殖 魚類養殖 とらふぐ養殖	-	-	-	-	-	-	-	-	-	-	-	-	-	-	-
海面養殖 魚類養殖 まぐろ類養殖	-	-	-	-	-	-	-	-	-	-	-	-	-	-	-
海面養殖 魚類養殖 その他の魚類養殖	-	-	-	-	-	-	-	-	-	-	-	-	-	-	-
海面養殖 ほたてがい養殖	-	-	-	-	-	-	-	-	-	-	-	-	-	-	-
海面養殖 かき類養殖	-	-	-	-	-	-	-	-	-	-	-	-	-	-	-
海面養殖 その他の貝類養殖	-	-	-	-	-	-	-	-	-	-	-	-	-	-	17
海面養殖 くるまえび養殖	-	-	-	-	-	-	-	-	-	-	-	1	-	-	16
海面養殖 ほや類養殖	-	-	-	-	-	-	-	-	-	-	-	-	-	-	-
海面養殖 その他の水産動物類養殖	-	-	-	-	-	-	-	-	-	-	-	-	-	-	-
海面養殖 こんぶ類養殖	-	-	-	-	-	-	-	-	-	-	-	-	-	-	-
海面養殖 わかめ類養殖	-	-	-	-	-	-	-	-	-	-	-	-	-	-	-
海面養殖 のり類養殖	-	-	-	-	-	-	-	-	-	-	-	-	-	-	-
海面養殖 その他の海藻類養殖	X	X	X	X	X	X	X	X	X	X	X	X	X	X	X
海面養殖 真珠養殖	-	-	-	-	-	-	-	-	-	-	-	-	-	-	-
海面養殖 真珠母貝養殖	-	-	-	-	-	-	-	-	-	-	-	-	-	-	-
沿岸漁業層計	-	87	38	34	-	-	262	-	-	-	4	436	-	-	52
海面養殖層計	-	-	-	-	-	-	-	-	-	-	-	1	-	-	33
上記以外の沿岸漁業層計	-	87	38	34	-	-	262	-	-	-	4	435	-	-	19
中小漁業層計	1	2	-	-	-	-	10	-	-	4	-	-	-	-	1
大規模漁業層計	-	-	-	-	-	-	-	-	-	-	-	-	-	-	-

○ 漁業経営体統計

Ⅰ 経営体階層

4 販売金額１位の漁獲・収獲魚種別経営体数（つづき）

単位：経営体

経営体階層			いか類	たこ類	うに類	なまこ類	こんぶ類	その他の海藻類	その他
計			262	8	9	19	-	74	30
漁船非使用階層			-	-	-	-	-	12	-
漁船使用	無動力漁船のみ		X	X	X	X	X	X	X
	船外機付漁船		12	8	6	6	-	21	11
	動力漁船使用	1トン未満	-	-	-	1	-	1	2
		1 ～ 3	76	-	2	8	-	5	7
		3 ～ 5	107	-	-	3	-	6	4
		5 ～ 10	53	-	1	-	-	1	1
		10 ～ 20	12	-	-	-	-	-	-
		20 ～ 30	X	X	X	X	X	X	X
		30 ～ 50	X	X	X	X	X	X	X
		50 ～ 100	X	X	X	X	X	X	X
		100 ～ 200	-	-	-	-	-	-	-
		200 ～ 500	-	-	-	-	-	-	1
		500 ～ 1,000	X	X	X	X	X	X	X
		1,000 ～ 3,000	-	-	-	-	-	-	-
		3,000トン以上	-	-	-	-	-	-	-
大型定置網			-	-	-	-	-	-	1
さけ定置網			-	-	-	-	-	-	-
小型定置網			2	-	-	1	-	-	3
海面養殖	魚類養殖	ぎんざけ養殖	-	-	-	-	-	-	-
		ぶり類養殖	-	-	-	-	-	-	-
		まだい養殖	-	-	-	-	-	-	-
		ひらめ養殖	-	-	-	-	-	-	-
		とらふぐ養殖	-	-	-	-	-	-	-
		まぐろ類養殖	-	-	-	-	-	-	-
		その他の魚類養殖	-	-	-	-	-	-	-
	ほたてがい養殖		-	-	-	-	-	-	-
	かき類養殖		-	-	-	-	-	-	-
	その他の貝類養殖		-	-	-	-	-	-	-
	くるまえび養殖		-	-	-	-	-	-	-
	ほや類養殖		-	-	-	-	-	-	-
	その他の水産動物類養殖		-	-	-	-	-	-	-
	こんぶ類養殖		-	-	-	-	-	-	-
	わかめ類養殖		-	-	-	-	-	27	-
	のり類養殖		-	-	-	-	-	-	-
	その他の海藻類養殖		X	X	X	X	X	X	X
	真珠養殖		-	-	-	-	-	-	-
	真珠母貝養殖		-	-	-	-	-	-	-
沿岸漁業層計			250	8	9	19	-	74	29
海面養殖層計			-	-	-	-	-	28	-
上記以外の沿岸漁業層計			250	8	9	19	-	46	29
中小漁業層計			12	-	-	-	-	-	1
大規模漁業層計			-	-	-	-	-	-	-

○ 漁業経営体統計
Ⅰ 経営体階層
5 漁船使用の有無別経営体数

単位：経営体

経営体階層			計	漁船使用	船外機付漁船のみ使用	漁船非使用
計			1,576	1,557	530	19
漁船非使用階層			17	-	-	17
漁船使用	無動力漁船のみ		1	X	X	X
	船外機付漁船		498	498	496	-
	動力漁船使用	1トン未満	87	87	-	-
		1 ～ 3	342	342	-	-
		3 ～ 5	342	342	-	-
		5 ～ 10	110	110	-	-
		10 ～ 20	56	56	-	-
		20 ～ 30	1	X	X	X
		30 ～ 50	1	X	X	X
		50 ～ 100	2	X	X	X
		100 ～ 200	5	5	-	-
		200 ～ 500	9	9	-	-
		500 ～ 1,000	2	X	X	X
		1,000 ～ 3,000	-	-	-	-
		3,000トン以上	-	-	-	-
大型定置網			18	18	-	-
さけ定置網			-	-	-	-
小型定置網			23	23	9	-
海面養殖	魚類養殖	ぎんざけ養殖	-	-	-	-
		ぶり類養殖	-	-	-	-
		まだい養殖	-	-	-	-
		ひらめ養殖	-	-	-	-
		とらふぐ養殖	-	-	-	-
		まぐろ類養殖	-	-	-	-
		その他の魚類養殖	-	-	-	-
	ほたてがい養殖		-	-	-	-
	かき類養殖		17	16	3	1
	その他の貝類養殖		17	17	11	-
	くるまえび養殖		-	-	-	-
	ほや類養殖		-	-	-	-
	その他の水産動物類養殖		-	-	-	-
	こんぶ類養殖		-	-	-	-
	わかめ類養殖		27	27	11	-
	のり類養殖		-	-	-	-
	その他の海藻類養殖		1	X	X	X
	真珠養殖		-	-	-	-
	真珠母貝養殖		-	-	-	-
沿岸漁業層計			1,500	1,481	530	19
海面養殖層計			62	60	25	2
上記以外の沿岸漁業層計			1,438	1,421	505	17
中小漁業層計			76	76	-	-
大規模漁業層計			-	-	-	-

○ 漁業経営体統計
Ⅰ 経営体階層
6 動力漁船保有隻数別経営体数

単位：経営体

経営体階層			計	動力漁船を保有していない経営体	11月1日現在で動力漁船を保有している経営体					
					小計	1隻	2	3・4	5～9	10隻以上
計			1,576	553	1,023	894	94	21	11	3
漁船非使用階層			17	17	-	-	-	-	-	-
漁船使用	無動力漁船のみ		1	X	X	X	X	X	X	X
	船外機付漁船		498	498	-	-	-	-	-	-
	動力漁船使用	1トン未満	87	1	86	86	-	-	-	-
		1 ～ 3	342	-	342	328	14	-	-	-
		3 ～ 5	342	-	342	326	14	2	-	-
		5 ～ 10	110	-	110	76	32	2	-	-
		10 ～ 20	56	-	56	40	13	3	-	-
		20 ～ 30	1	X	X	X	X	X	X	X
		30 ～ 50	1	X	X	X	X	X	X	X
		50 ～ 100	2	X	X	X	X	X	X	X
		100 ～ 200	5	-	5	-	5	-	-	-
		200 ～ 500	9	-	9	-	-	1	7	1
		500 ～ 1,000	2	X	X	X	X	X	X	X
		1,000 ～ 3,000	-	-	-	-	-	-	-	-
		3,000トン以上	-	-	-	-	-	-	-	-
大型定置網			18	-	18	3	3	10	2	-
さけ定置網			-	-	-	-	-	-	-	-
小型定置網			23	9	14	10	3	1	-	-
海面養殖	魚類養殖	ぎんざけ養殖	-	-	-	-	-	-	-	-
		ぶり類養殖	-	-	-	-	-	-	-	-
		まだい養殖	-	-	-	-	-	-	-	-
		ひらめ養殖	-	-	-	-	-	-	-	-
		とらふぐ養殖	-	-	-	-	-	-	-	-
		まぐろ類養殖	-	-	-	-	-	-	-	-
		その他の魚類養殖	-	-	-	-	-	-	-	-
	ほたてがい養殖		-	-	-	-	-	-	-	-
	かき類養殖		17	4	13	6	7	-	-	-
	その他の貝類養殖		17	11	6	5	-	1	-	-
	くるまえび養殖		-	-	-	-	-	-	-	-
	ほや類養殖		-	-	-	-	-	-	-	-
	その他の水産動物類養殖		-	-	-	-	-	-	-	-
	こんぶ類養殖		-	-	-	-	-	-	-	-
	わかめ類養殖		27	11	16	14	2	-	-	-
	のり類養殖		-	-	-	-	-	-	-	-
	その他の海藻類養殖		1	X	X	X	X	X	X	X
	真珠養殖		-	-	-	-	-	-	-	-
	真珠母貝養殖		-	-	-	-	-	-	-	-
沿岸漁業層計			1,500	553	947	854	75	16	2	-
海面養殖層計			62	27	35	25	9	1	-	-
上記以外の沿岸漁業層計			1,438	526	912	829	66	15	2	-
中小漁業層計			76	-	76	40	19	5	9	3
大規模漁業層計			-	-	-	-	-	-	-	-

○　漁業経営体統計
Ⅰ　経営体階層
7　漁獲販売金額別経営体数

単位：経営体　百万円

経営体階層			計	販売金額なし	100万円未満	100～300	300～500	500～800	800～1,000	1,000～1,500	1,500～2,000	2,000～5,000	5,000万円～1億円	1～2	2～5	5～10	10億円以上	(参考)平均販売金額
計			1,576	13	784	418	143	75	32	18	6	34	25	11	9	5	3	12
漁船非使用階層			17	-	5	8	2	2	-	-	-	-	-	-	-	-	-	2
漁船使用	無動力漁船のみ		1	X	X	X	X	X	X	X	X	X	X	X	X	X	X	X
	船外機付漁船		498	6	373	103	13	3	-	-	-	-	-	-	-	-	-	1
	動力漁船使用	1トン未満	87	2	53	26	6	-	-	-	-	-	-	-	-	-	-	1
		1～3	342	3	208	101	22	6	1	1	-	-	-	-	-	-	-	1
		3～5	342	1	100	122	66	37	10	5	-	1	-	-	-	-	-	3
		5～10	110	1	18	32	17	17	10	9	1	4	1	-	-	-	-	6
		10～20	56	-	1	1	1	4	6	-	4	25	12	2	-	-	-	40
		20～30	1	X	X	X	X	X	X	X	X	X	X	X	X	X	X	X
		30～50	1	X	X	X	X	X	X	X	X	X	X	X	X	X	X	X
		50～100	2	X	X	X	X	X	X	X	X	X	X	X	X	X	X	X
		100～200	5	-	-	-	-	-	-	-	-	-	-	-	5	-	-	350
		200～500	9	-	-	-	-	-	-	-	-	-	-	-	3	5	1	678
		500～1,000	2	X	X	X	X	X	X	X	X	X	X	X	X	X	X	X
		1,000～3,000	-	-	-	-	-	-	-	-	-	-	-	-	-	-	-	-
		3,000トン以上	-	-	-	-	-	-	-	-	-	-	-	-	-	-	-	-
大型定置網			18	-	-	-	-	1	-	-	-	1	8	7	1	-	-	113
さけ定置網			-	-	-	-	-	-	-	-	-	-	-	-	-	-	-	-
小型定置網			23	-	8	8	2	-	-	2	-	1	2	-	-	-	-	10
海面養殖	魚類養殖	ぎんざけ養殖	-	-	-	-	-	-	-	-	-	-	-	-	-	-	-	-
		ぶり類養殖	-	-	-	-	-	-	-	-	-	-	-	-	-	-	-	-
		まだい養殖	-	-	-	-	-	-	-	-	-	-	-	-	-	-	-	-
		ひらめ養殖	-	-	-	-	-	-	-	-	-	-	-	-	-	-	-	-
		とらふぐ養殖	-	-	-	-	-	-	-	-	-	-	-	-	-	-	-	-
		まぐろ類養殖	-	-	-	-	-	-	-	-	-	-	-	-	-	-	-	-
		その他の魚類養殖	-	-	-	-	-	-	-	-	-	-	-	-	-	-	-	-
	ほたてがい養殖		-	-	-	-	-	-	-	-	-	-	-	-	-	-	-	-
	かき類養殖		17	-	1	5	5	1	2	-	1	1	1	-	-	-	-	11
	その他の貝類養殖		17	-	13	3	-	-	-	1	-	-	-	-	-	-	-	1
	くるまえび養殖		-	-	-	-	-	-	-	-	-	-	-	-	-	-	-	-
	はや類養殖		-	-	-	-	-	-	-	-	-	-	-	-	-	-	-	-
	その他の水産動物類養殖		-	-	-	-	-	-	-	-	-	-	-	-	-	-	-	-
	こんぶ類養殖		-	-	-	-	-	-	-	-	-	-	-	-	-	-	-	-
	わかめ類養殖		27	-	2	9	9	4	3	-	-	-	-	-	-	-	-	4
	のり類養殖		-	-	-	-	-	-	-	-	-	-	-	-	-	-	-	-
	その他の海藻類養殖		1	X	X	X	X	X	X	X	X	X	X	X	X	X	X	X
	真珠養殖		-	-	-	-	-	-	-	-	-	-	-	-	-	-	-	-
	真珠母貝養殖		-	-	-	-	-	-	-	-	-	-	-	-	-	-	-	-
沿岸漁業層計			1,500	13	783	417	142	71	26	18	2	8	12	7	1	-	-	4
海面養殖層計			62	-	17	17	14	5	5	1	1	1	1	-	-	-	-	5
上記以外の沿岸漁業層計			1,438	13	766	400	128	66	21	17	1	7	11	7	1	-	-	3
中小漁業層計			76	-	1	1	1	4	6	-	4	26	13	4	8	5	3	178
大規模漁業層計			-	-	-	-	-	-	-	-	-	-	-	-	-	-	-	-

○　漁業経営体統計
Ⅰ　経営体階層
8　海面養殖の販売金額別経営体数

単位：経営体　単位：百万円

経営体階層			計	販売金額なし	100万円未満	100～300	300～500	500～800	800～1,000	1,000～1,500	1,500～2,000	2,000～5,000	5,000万円～1億円	1～2	2～5	5～10	10億円以上	(参考) 海面養殖を営んだ経営体の平均販売金額
計			1,576	1,475	43	33	13	6	2	1	1	1	1	-	-	-	-	3
漁船非使用階層			17	17	-	-	-	-	-	-	-	-	-	-	-	-	-	-
漁船使用	無動力漁船のみ		1	X	X	X	X	X	X	X	X	X	X	X	X	X	X	X
	船外機付漁船		498	489	8	1	-	-	-	-	-	-	-	-	-	-	-	1
	動力漁船使用	1トン未満	87	87	-	-	-	-	-	-	-	-	-	-	-	-	-	-
		1～3	342	333	8	1	-	-	-	-	-	-	-	-	-	-	-	1
		3～5	342	335	5	2	-	-	-	-	-	-	-	-	-	-	-	1
		5～10	110	101	3	6	-	-	-	-	-	-	-	-	-	-	-	1
		10～20	56	53	-	2	-	1	-	-	-	-	-	-	-	-	-	4
		20～30	1	X	X	X	X	X	X	X	X	X	X	X	X	X	X	X
		30～50	1	X	X	X	X	X	X	X	X	X	X	X	X	X	X	X
		50～100	2	2	-	-	-	-	-	-	-	-	-	-	-	-	-	-
		100～200	5	5	-	-	-	-	-	-	-	-	-	-	-	-	-	-
		200～500	9	8	-	-	-	1	-	-	-	-	-	-	-	-	-	7
		500～1,000	2	2	-	-	-	-	-	-	-	-	-	-	-	-	-	-
		1,000～3,000	-	-	-	-	-	-	-	-	-	-	-	-	-	-	-	-
		3,000トン以上	-	-	-	-	-	-	-	-	-	-	-	-	-	-	-	-
大型定置網			18	17	1	-	-	-	-	-	-	-	-	-	-	-	-	1
さけ定置網			-	-	-	-	-	-	-	-	-	-	-	-	-	-	-	-
小型定置網			23	21	1	1	-	-	-	-	-	-	-	-	-	-	-	1
海面養殖	魚類養殖	ぎんざけ養殖	-	-	-	-	-	-	-	-	-	-	-	-	-	-	-	-
		ぶり類養殖	-	-	-	-	-	-	-	-	-	-	-	-	-	-	-	-
		まだい養殖	-	-	-	-	-	-	-	-	-	-	-	-	-	-	-	-
		ひらめ養殖	-	-	-	-	-	-	-	-	-	-	-	-	-	-	-	-
		とらふぐ養殖	-	-	-	-	-	-	-	-	-	-	-	-	-	-	-	-
		まぐろ類養殖	-	-	-	-	-	-	-	-	-	-	-	-	-	-	-	-
		その他の魚類養殖	-	-	-	-	-	-	-	-	-	-	-	-	-	-	-	-
	ほたてがい養殖		-	-	-	-	-	-	-	-	-	-	-	-	-	-	-	-
	かき類養殖		17	-	1	6	5	1	1	-	1	1	1	-	-	-	-	10
	その他の貝類養殖		17	-	13	3	-	-	-	1	-	-	-	-	-	-	-	1
	くるまえび養殖		-	-	-	-	-	-	-	-	-	-	-	-	-	-	-	-
	ほや類養殖		-	-	-	-	-	-	-	-	-	-	-	-	-	-	-	-
	その他の水産動物類養殖		-	-	-	-	-	-	-	-	-	-	-	-	-	-	-	-
	こんぶ類養殖		-	-	-	-	-	-	-	-	-	-	-	-	-	-	-	-
	わかめ類養殖		27	1	3	11	8	3	-	-	-	-	-	-	-	-	-	3
	のり類養殖		-	-	-	-	-	-	-	-	-	-	-	-	-	-	-	-
	その他の海藻類養殖		1	X	X	X	X	X	X	X	X	X	X	X	X	X	X	X
	真珠養殖		-	-	-	-	-	-	-	-	-	-	-	-	-	-	-	-
	真珠母貝養殖		-	-	-	-	-	-	-	-	-	-	-	-	-	-	-	-
沿岸漁業層計			1,500	1,403	43	31	13	4	2	1	1	1	1	-	-	-	-	3
	海面養殖層計		62	2	17	20	13	4	2	1	1	1	1	-	-	-	-	5
	上記以外の沿岸漁業層計		1,438	1,401	26	11	-	-	-	-	-	-	-	-	-	-	-	1
中小漁業層計			76	72	-	2	-	2	-	-	-	-	-	-	-	-	-	4
大規模漁業層計			-	-	-	-	-	-	-	-	-	-	-	-	-	-	-	-

○　漁業経営体統計
Ⅰ　経営体階層
9　漁獲物の出荷先別経営体数

単位：経営体

経営体階層			計（実数）	漁協の市場又は荷さばき所	漁協以外の卸売市場	流通業者・加工業者	小売業者・生協	外食産業	消費者に直接販売	自営の水産物直売所で	その他の水産物直売所で	他の方法で	その他
計			1,576	1,437	104	54	48	20	228	12	58	158	58
漁船非使用階層			17	16	-	-	-	-	1	-	-	1	-
漁船使用	無動力漁船のみ		1	X	X	X	X	X	X	X	X	X	X
	船外機付漁船		498	440	29	10	6	4	55	-	9	46	29
	動力漁船使用	1トン未満	87	77	11	2	-	1	23	-	10	13	3
		1 ～ 3	342	321	15	8	12	2	39	1	9	29	10
		3 ～ 5	342	327	20	12	5	2	26	2	8	16	7
		5 ～ 10	110	100	10	10	2	2	24	3	9	12	5
		10 ～ 20	56	54	4	3	2	1	13	-	5	8	1
		20 ～ 30	1	X	X	X	X	X	X	X	X	X	X
		30 ～ 50	1	X	X	X	X	X	X	X	X	X	X
		50 ～ 100	2	X	X	X	X	X	X	X	X	X	X
		100 ～ 200	5	5	-	-	-	-	-	-	-	-	-
		200 ～ 500	9	9	-	-	-	-	1	-	1	-	-
		500 ～ 1,000	2	X	X	X	X	X	X	X	X	X	X
		1,000 ～ 3,000	-	-	-	-	-	-	-	-	-	-	-
		3,000トン以上	-	-	-	-	-	-	-	-	-	-	-
大型定置網			18	18	2	-	2	1	9	2	1	6	-
さけ定置網			-	-	-	-	-	-	-	-	-	-	-
小型定置網			23	19	3	1	2	-	3	-	1	2	-
海面養殖	魚類養殖	ぎんざけ養殖	-	-	-	-	-	-	-	-	-	-	-
		ぶり類養殖	-	-	-	-	-	-	-	-	-	-	-
		まだい養殖	-	-	-	-	-	-	-	-	-	-	-
		ひらめ養殖	-	-	-	-	-	-	-	-	-	-	-
		とらふぐ養殖	-	-	-	-	-	-	-	-	-	-	-
		まぐろ類養殖	-	-	-	-	-	-	-	-	-	-	-
		その他の魚類養殖	-	-	-	-	-	-	-	-	-	-	-
	ほたてがい養殖		-	-	-	-	-	-	-	-	-	-	-
	かき類養殖		17	10	3	4	4	6	9	1	-	8	1
	その他の貝類養殖		17	9	2	2	5	-	11	1	4	6	1
	くるまえび養殖		-	-	-	-	-	-	-	-	-	-	-
	ほや類養殖		-	-	-	-	-	-	-	-	-	-	-
	その他の水産動物類養殖		-	-	-	-	-	-	-	-	-	-	-
	こんぶ類養殖		-	-	-	-	-	-	-	-	-	-	-
	わかめ類養殖		27	25	3	2	8	1	11	-	1	10	1
	のり類養殖		-	-	-	-	-	-	-	-	-	-	-
	その他の海藻類養殖		1	X	X	X	X	X	X	X	X	X	X
	真珠養殖		-	-	-	-	-	-	-	-	-	-	-
	真珠母貝養殖		-	-	-	-	-	-	-	-	-	-	-
沿岸漁業層計			1,500	1,363	99	51	46	19	212	11	52	149	57
海面養殖層計			62	45	8	8	17	7	32	3	5	24	3
上記以外の沿岸漁業層計			1,438	1,318	91	43	29	12	180	8	47	125	54
中小漁業層計			76	74	5	3	2	1	16	1	6	9	1
大規模漁業層計			-	-	-	-	-	-	-	-	-	-	-

○　漁業経営体統計
Ⅰ　経営体階層
１０　主な漁獲物の出荷先別経営体数

単位：経営体

経営体階層			計（実数）	漁協の市場又は荷さばき所	漁協以外の卸売市場	流通業者・加工業者	小売業者・生協	外食産業	消費者に直接販売	その他
計			1,576	1,386	70	20	17	2	55	26
漁船非使用階層			17	16	-	-	-	-	1	-
漁船使用	無動力漁船のみ		1	X	X	X	X	X	X	X
	船外機付漁船		498	431	24	5	2	-	18	18
	動力漁船使用	1トン未満	87	74	6	-	-	-	7	-
		1 ～ 3	342	308	9	5	3	-	12	5
		3 ～ 5	342	319	12	3	-	1	5	2
		5 ～ 10	110	95	9	3	-	-	3	-
		10 ～ 20	56	53	3	-	-	-	-	-
		20 ～ 30	1	X	X	X	X	X	X	X
		30 ～ 50	1	X	X	X	X	X	X	X
		50 ～ 100	2	X	X	X	X	X	X	X
		100 ～ 200	5	5	-	-	-	-	-	-
		200 ～ 500	9	9	-	-	-	-	-	-
		500 ～ 1,000	2	X	X	X	X	X	X	X
		1,000 ～ 3,000	-	-	-	-	-	-	-	-
		3,000トン以上	-	-	-	-	-	-	-	-
大型定置網			18	17	1	-	-	-	-	-
さけ定置網			-	-	-	-	-	-	-	-
小型定置網			23	19	3	-	1	-	-	-
海面養殖	魚類養殖	ぎんざけ養殖	-	-	-	-	-	-	-	-
		ぶり類養殖	-	-	-	-	-	-	-	-
		まだい養殖	-	-	-	-	-	-	-	-
		ひらめ養殖	-	-	-	-	-	-	-	-
		とらふぐ養殖	-	-	-	-	-	-	-	-
		まぐろ類養殖	-	-	-	-	-	-	-	-
		その他の魚類養殖	-	-	-	-	-	-	-	-
	ほたてがい養殖		-	-	-	-	-	-	-	-
	かき類養殖		17	8	2	2	2	1	2	-
	その他の貝類養殖		17	8	-	1	1	-	6	1
	くるまえび養殖		-	-	-	-	-	-	-	-
	ほや類養殖		-	-	-	-	-	-	-	-
	その他の水産動物類養殖		-	-	-	-	-	-	-	-
	こんぶ類養殖		-	-	-	-	-	-	-	-
	わかめ類養殖		27	17	-	1	8	-	1	-
	のり類養殖		-	-	-	-	-	-	-	-
	その他の海藻類養殖		1	X	X	X	X	X	X	X
	真珠養殖		-	-	-	-	-	-	-	-
	真珠母貝養殖		-	-	-	-	-	-	-	-
沿岸漁業層計			1,500	1,313	67	20	17	2	55	26
海面養殖層計			62	34	2	4	11	1	9	1
上記以外の沿岸漁業層計			1,438	1,279	65	16	6	1	46	25
中小漁業層計			76	73	3	-	-	-	-	-
大規模漁業層計			-	-	-	-	-	-	-	-

○　漁業経営体統計
Ⅰ　経営体階層
１１　新規就業者の有無別経営体数

単位：経営体

経営体階層			計	新規就業者あり	新規就業者なし
計			1,576	32	1,544
漁船非使用階層			17	-	17
漁船使用	無動力漁船のみ		1	X	X
	船外機付漁船		498	4	494
	動力漁船使用	1トン未満	87	2	85
		1 ～ 3	342	1	341
		3 ～ 5	342	4	338
		5 ～ 10	110	-	110
		10 ～ 20	56	4	52
		20 ～ 30	1	X	X
		30 ～ 50	1	X	X
		50 ～ 100	2	X	X
		100 ～ 200	5	4	1
		200 ～ 500	9	6	3
		500 ～ 1,000	2	X	X
		1,000 ～ 3,000	-	-	-
		3,000トン以上	-	-	-
大型定置網			18	3	15
さけ定置網			-	-	-
小型定置網			23	1	22
海面養殖	魚類養殖	ぎんざけ養殖	-	-	-
		ぶり類養殖	-	-	-
		まだい養殖	-	-	-
		ひらめ養殖	-	-	-
		とらふぐ養殖	-	-	-
		まぐろ類養殖	-	-	-
		その他の魚類養殖	-	-	-
	ほたてがい養殖		-	-	-
	かき類養殖		17	2	15
	その他の貝類養殖		17	-	17
	くるまえび養殖		-	-	-
	ほや類養殖		-	-	-
	その他の水産動物類養殖		-	-	-
	こんぶ類養殖		-	-	-
	わかめ類養殖		27	-	27
	のり類養殖		-	-	-
	その他の海藻類養殖		1	X	X
	真珠養殖		-	-	-
	真珠母貝養殖		-	-	-
沿岸漁業層計			1,500	17	1,483
海面養殖層計			62	2	60
上記以外の沿岸漁業層計			1,438	15	1,423
中小漁業層計			76	15	61
大規模漁業層計			-	-	-

○　漁業経営体統計

Ⅰ　経営体階層

１２　11月１日現在の海上作業従事者数別経営体数

単位：経営体　　単位：人

経営体階層			計	1人	2	3・4	5～9	10～19	20～49	50～99	100～149	150～199	200～299	300人以上	1経営体平均従事者数
計			1,245	1,032	96	40	44	17	14	2	-	-	-	-	1.9
漁船非使用階層			16	7	4	5	-	-	-	-	-	-	-	-	2.0
漁船使用	無動力漁船のみ		1	X	X	X	X	X	X	X	X	X	X	X	X
	船外機付漁船		340	320	19	1	-	-	-	-	-	-	-	-	1.1
	動力漁船使用	1トン未満	70	67	3	-	-	-	-	-	-	-	-	-	1.0
		1 ～ 3	272	262	9	1	-	-	-	-	-	-	-	-	1.0
		3 ～ 5	285	252	30	3	-	-	-	-	-	-	-	-	1.1
		5 ～ 10	99	78	13	6	2	-	-	-	-	-	-	-	1.4
		10 ～ 20	55	8	6	14	25	2	-	-	-	-	-	-	4.2
		20 ～ 30	1	X	X	X	X	X	X	X	X	X	X	X	X
		30 ～ 50	1	X	X	X	X	X	X	X	X	X	X	X	X
		50 ～ 100	2	X	X	X	X	X	X	X	X	X	X	X	X
		100 ～ 200	5	-	-	-	-	-	5	-	-	-	-	-	22.6
		200 ～ 500	9	-	-	-	-	-	8	1	-	-	-	-	35.0
		500 ～ 1,000	1	X	X	X	X	X	X	X	X	X	X	X	X
		1,000 ～ 3,000	-	-	-	-	-	-	-	-	-	-	-	-	-
		3,000トン以上	-	-	-	-	-	-	-	-	-	-	-	-	-
大型定置網			18	-	-	-	5	13	-	-	-	-	-	-	11.5
さけ定置網			-	-	-	-	-	-	-	-	-	-	-	-	-
小型定置網			20	11	2	3	3	1	-	-	-	-	-	-	2.6
海面養殖	魚類養殖	ぎんざけ養殖	-	-	-	-	-	-	-	-	-	-	-	-	-
		ぶり類養殖	-	-	-	-	-	-	-	-	-	-	-	-	-
		まだい養殖	-	-	-	-	-	-	-	-	-	-	-	-	-
		ひらめ養殖	-	-	-	-	-	-	-	-	-	-	-	-	-
		とらふぐ養殖	-	-	-	-	-	-	-	-	-	-	-	-	-
		まぐろ類養殖	-	-	-	-	-	-	-	-	-	-	-	-	-
		その他の魚類養殖	-	-	-	-	-	-	-	-	-	-	-	-	-
	ほたてがい養殖		-	-	-	-	-	-	-	-	-	-	-	-	-
	かき類養殖		13	4	2	3	4	-	-	-	-	-	-	-	3.1
	その他の貝類養殖		11	7	1	2	1	-	-	-	-	-	-	-	2.2
	くるまえび養殖		-	-	-	-	-	-	-	-	-	-	-	-	-
	ほや類養殖		-	-	-	-	-	-	-	-	-	-	-	-	-
	その他の水産動物類養殖		-	-	-	-	-	-	-	-	-	-	-	-	-
	こんぶ類養殖		-	-	-	-	-	-	-	-	-	-	-	-	-
	わかめ類養殖		25	13	7	2	3	-	-	-	-	-	-	-	2.2
	のり類養殖		-	-	-	-	-	-	-	-	-	-	-	-	-
	その他の海藻類養殖		1	X	X	X	X	X	X	X	X	X	X	X	X
	真珠養殖		-	-	-	-	-	-	-	-	-	-	-	-	-
	真珠母貝養殖		-	-	-	-	-	-	-	-	-	-	-	-	-
沿岸漁業層計			1,171	1,023	90	26	18	14	-	-	-	-	-	-	1.4
海面養殖層計			50	25	10	7	8	-	-	-	-	-	-	-	2.4
上記以外の沿岸漁業層計			1,121	998	80	19	10	14	-	-	-	-	-	-	1.3
中小漁業層計			74	9	6	14	26	3	14	2	-	-	-	-	10.4
大規模漁業層計			-	-	-	-	-	-	-	-	-	-	-	-	-

○ 漁業経営体総計

Ⅱ 経営組織

1 漁業経営体の基本構成

（1）総括

経営組織	漁業経営体数	漁船				11月1日現在の海上作業従事者数								陸上作業補助員の陸上作業従事者数												新規就業者			漁業収入のみ
		無動力漁船隻数	船外機付漁船隻数	動力漁船		計	家族			団体経営体の責任のある者			雇用者	計	男	女	家族			団体経営体の責任のある者			雇用者			計	個人経営体の自家漁業のみ	5月11日現在の海上作業従事者	
				隻数	トン数		小計	男	女	小計	男	女					小計	男	女	小計	男	女	小計	男	女				
	経営体	隻	隻	隻	T	人	人	人	人	人	人	人	人	人	人	人	人	人	人	人	人	人	人	人	人	人	人	人	人
計	1,570	17	956	1,258	9,956.2	2,357	1,228	1,181	47	104	104	−	1,025	2,711	2,025	686	1,622	1,320	302	202	185	17	887	521	366	53	12	8	41
個人経営体	1,487	12	922	1,037	3,391.3	1,390	1,228	1,181	47	−	−	−	162	2,126	1,570	556	1,622	1,320	302	−	−	−	504	250	254	14	12	8	2
会社	54	4	19	178	6,002.1	792	−	−	−	67	67	−	725	386	299	87	−	−	−	123	116	11	259	183	76	37	−	−	37
漁業協同組合	−	−	−	−	−	−	−	−	−	−	−	−	−	−	−	−	−	−	−	−	−	−	−	−	−	−	−	−	−
漁業生産組合	3	X	X	X	X	X	X	X	X	X	X	X	X	X	X	X	X	X	X	X	X	X	X	X	X	X	X	X	X
共同経営	31	−	16	31	285.7	117	−	−	−	37	37	−	80	178	140	38	−	−	−	64	62	2	114	78	36	2	−	−	2
その他	1	X	X	X	X	X	X	X	X	X	X	X	X	X	X	X	X	X	X	X	X	X	X	X	X	X	X	X	X

○　漁業経営体統計

Ⅲ　販売金額１位の漁業種類

１　漁業経営体の基本構成

販売金額１位の漁業種類	漁業経営体数	販売				雇用者のある経営体数							雇用者	役員・雇用者のある経営体数															世帯員数			
		無動力漁船数	船外機付漁船数	動力漁船		計	実数			個人経営体の役員のある者				計			実数			個人経営体の役員のある者			雇用者			計	個人経営体の世帯員のみである者	個人経営体の世帯員のある者	個人経営体の世帯員のない者
				総数	トン数		小計	男	女	小計	男	女					小計	男	女	小計	男	女	小計	男	女				
	隻	隻	隻	隻	トン	人	人	人	人	人	人	人	人	人	人	人	人	人	人	人	人	人	人	人	人	人	人	人	人	人	人	人
計	1,556	17	930	1,259	8,956.2	2,357	1,228	1,101	47	104	104	-	1,023	2,711	2,626	85	1,622	1,329	292	262	195	67	887	521	366	31	12	-	11
刺網	1	-	1	-	-	-	-	-	-	-	-	-	-	-	-	-	-	-	-	-	-	-	-	-	-	-	-	-	-
定置網	5	-	-	42	910.0	151	-	-	-	-	-	-	151	25	18	7	-	-	-	7	6	1	18	12	6	11	-	-	11
採貝・採藻	52	1	3	50	560.4	208	24	22	2	45	43	-	130	266	190	76	39	24	15	61	51	7	168	112	56	-	-	-	-
潜水	10	-	1	12	22.1	11	6	5	1	4	4	-	1	18	17	1	6	6	-	9	9	-	1	-	1	-	-	-	-
採捕	-	-	-	-	-	-	-	-	-	-	-	-	-	-	-	-	-	-	-	-	-	-	-	-	-	-	-	-	-
定置網	-	-	-	-	-	-	-	-	-	-	-	-	-	-	-	-	-	-	-	-	-	-	-	-	-	-	-	-	-
採貝・採藻	1	1	1	1	X	X	1	1	1	X	X	1	X	X	X	1	1	1	1	1	X	1	X	1	X	X	1	1	1
潜水	-	-	-	-	-	-	-	-	-	-	-	-	-	-	-	-	-	-	-	-	-	-	-	-	-	-	-	-	-
採捕	42	-	1	43	3,184.0	329	-	-	-	29	29	-	300	110	63	47	4	3	1	43	43	-	63	37	26	14	-	-	14
定置網	-	-	-	-	-	-	-	-	-	-	-	-	-	-	-	-	-	-	-	-	-	-	-	-	-	-	-	-	-
採貝・採藻	-	-	-	-	-	-	-	-	-	-	-	-	-	-	-	-	-	-	-	-	-	-	-	-	-	-	-	-	-
潜水	120	1	142	76	297.5	329	100	93	11	1	1	-	18	316	297	19	159	147	12	1	1	-	154	146	8	1	1	-	-
採捕	-	-	-	-	-	-	-	-	-	-	-	-	-	-	-	-	-	-	-	-	-	-	-	-	-	-	-	-	-
定置網	16	2	29	34	326.9	247	-	-	-	14	14	-	193	168	144	24	-	-	-	36	34	2	132	110	22	-	-	-	-
採貝・採藻	-	-	-	-	-	-	-	-	-	-	-	-	-	-	-	-	-	-	-	-	-	-	-	-	-	-	-	-	-
潜水	21	-	21	19	61.1	72	19	17	1	4	4	-	30	60	42	18	23	19	4	13	11	2	24	12	12	1	-	-	1
採捕	47	-	11	7	25.9	14	14	14	-	-	-	-	-	22	18	4	22	18	4	-	-	-	-	-	-	-	-	-	-
定置網	-	-	-	-	-	-	-	-	-	-	-	-	-	-	-	-	-	-	-	-	-	-	-	-	-	-	-	-	-
採貝・採藻	-	-	-	-	-	-	-	-	-	-	-	-	-	-	-	-	-	-	-	-	-	-	-	-	-	-	-	-	-
潜水	-	-	-	-	-	-	-	-	-	-	-	-	-	-	-	-	-	-	-	-	-	-	-	-	-	-	-	-	-
採捕	62	-	9	10	112.2	56	37	37	-	4	4	-	15	167	97	70	44	41	13	2	2	-	67	14	53	-	-	-	-
定置網	-	-	-	-	-	-	-	-	-	-	-	-	-	-	-	-	-	-	-	-	-	-	-	-	-	-	-	-	-
採貝・採藻	-	-	-	-	-	-	-	-	-	-	-	-	-	-	-	-	-	-	-	-	-	-	-	-	-	-	-	-	-
潜水	-	-	-	-	-	-	-	-	-	-	-	-	-	-	-	-	-	-	-	-	-	-	-	-	-	-	-	-	-
採捕	-	-	-	-	-	-	-	-	-	-	-	-	-	-	-	-	-	-	-	-	-	-	-	-	-	-	-	-	-
定置網	-	-	-	-	-	-	-	-	-	-	-	-	-	-	-	-	-	-	-	-	-	-	-	-	-	-	-	-	-
採貝・採藻	-	-	-	-	-	-	-	-	-	-	-	-	-	-	-	-	-	-	-	-	-	-	-	-	-	-	-	-	-
潜水	-	-	-	-	-	-	-	-	-	-	-	-	-	-	-	-	-	-	-	-	-	-	-	-	-	-	-	-	-
採捕	270	4	97	270	1,422.2	228	215	211	4	-	-	-	13	356	273	83	239	233	6	2	4	4	56	32	19	1	1	-	-
定置網	59	-	21	63	245.0	56	56	55	1	-	-	-	-	81	63	18	64	53	11	-	-	-	17	10	7	-	-	-	-
採貝・採藻	900	5	437	291	946.4	322	319	317	2	1	1	-	2	383	330	53	366	321	45	1	1	-	16	6	10	1	1	-	-
潜水	-	-	-	-	-	-	-	-	-	-	-	-	-	-	-	-	-	-	-	-	-	-	-	-	-	-	-	-	-
採捕	-	-	-	-	-	-	-	-	-	-	-	-	-	-	-	-	-	-	-	-	-	-	-	-	-	-	-	-	-
定置網	473	3	107	182	326.9	367	315	326	10	-	-	-	22	509	404	105	474	396	68	2	3	-	32	15	17	-	-	-	-
採貝・採藻	60	1	35	31	499.6	112	31	30	1	8	8	-	72	73	61	12	42	35	7	10	7	1	29	17	1	1	-	-	1
潜水	-	-	-	-	-	-	-	-	-	-	-	-	-	-	-	-	-	-	-	-	-	-	-	-	-	-	-	-	-
採捕	-	-	-	-	-	-	-	-	-	-	-	-	-	-	-	-	-	-	-	-	-	-	-	-	-	-	-	-	-
定置網	-	-	-	-	-	-	-	-	-	-	-	-	-	-	-	-	-	-	-	-	-	-	-	-	-	-	-	-	-
採貝・採藻	-	-	-	-	-	-	-	-	-	-	-	-	-	-	-	-	-	-	-	-	-	-	-	-	-	-	-	-	-
潜水	-	-	-	-	-	-	-	-	-	-	-	-	-	-	-	-	-	-	-	-	-	-	-	-	-	-	-	-	-
採捕	-	-	-	-	-	-	-	-	-	-	-	-	-	-	-	-	-	-	-	-	-	-	-	-	-	-	-	-	-
定置網	-	-	-	-	-	-	-	-	-	-	-	-	-	-	-	-	-	-	-	-	-	-	-	-	-	-	-	-	-
採貝・採藻	-	-	-	-	-	-	-	-	-	-	-	-	-	-	-	-	-	-	-	-	-	-	-	-	-	-	-	-	-
潜水	-	-	-	-	-	-	-	-	-	-	-	-	-	-	-	-	-	-	-	-	-	-	-	-	-	-	-	-	-
採捕	17	-	5	29	43.2	40	19	13	2	2	2	-	23	50	24	26	25	13	8	2	2	-	23	13	8	2	2	2	1
定置網	17	-	10	9	11.9	21	11	10	1	-	-	-	12	26	18	8	18	14	4	2	2	-	6	2	4	-	-	-	-
採貝・採藻	-	-	-	-	-	-	-	-	-	-	-	-	-	-	-	-	-	-	-	-	-	-	-	-	-	-	-	-	-
潜水	-	-	-	-	-	-	-	-	-	-	-	-	-	-	-	-	-	-	-	-	-	-	-	-	-	-	-	-	-
採捕	45	-	29	16	48.4	65	23	23	2	-	-	-	29	126	54	72	42	26	16	-	-	-	84	28	56	-	-	-	-
定置網	-	-	-	-	-	-	-	-	-	-	-	-	-	-	-	-	-	-	-	-	-	-	-	-	-	-	-	-	-
採貝・採藻	1	1	1	1	1	1	1	1	1	1	1	1	1	1	1	1	1	1	1	1	1	1	1	1	1	1	1	1	1
潜水	-	-	-	-	-	-	-	-	-	-	-	-	-	-	-	-	-	-	-	-	-	-	-	-	-	-	-	-	-

○　漁業経営体統計
Ⅲ　販売金額１位の漁業種類
２　経営組織別経営体数

単位：経営体

販売金額１位の漁業種類			計	個人経営体	会社	漁業協同組合	漁業生産組合	非同経営	その他
計			1,576	1,487	54	-	3	31	1
底びき網	遠洋底びき網		-	-	-	-	-	-	-
	以西底びき網		-	-	-	-	-	-	-
	沖合底びき網	１そうびき	1	X	X	X	X	X	X
		２そうびき	5	-	5	-	-	-	-
	小型底びき網		52	24	13	-	-	15	-
船びき網			10	6	-	-	-	4	-
まき網	大中型まき網	１そうまき遠洋かつお・まぐろ	-	-	-	-	-	-	-
		１そうまき近海かつお・まぐろ	-	-	-	-	-	-	-
		１そうまきその他	1	X	X	X	X	X	X
		２そうまき	-	-	-	-	-	-	-
	中・小型まき網		12	2	9	-	1	-	-
刺網	さけ・ますさし網		-	-	-	-	-	-	-
	かじき等流し網		-	-	-	-	-	-	-
	その他の刺網		130	127	-	-	-	3	-
さんま棒受網			-	-	-	-	-	-	-
大型定置網			18	-	15	-	1	1	1
さけ定置網			-	-	-	-	-	-	-
小型定置網			23	18	2	-	1	2	-
その他の網漁業			17	17	-	-	-	-	-
はえ縄	遠洋まぐろはえ縄		-	-	-	-	-	-	-
	近海まぐろはえ縄		-	-	-	-	-	-	-
	沿岸まぐろはえ縄		-	-	-	-	-	-	-
	その他のはえ縄		42	40	1	-	-	1	-
釣	遠洋かつお一本釣		-	-	-	-	-	-	-
	近海かつお一本釣		-	-	-	-	-	-	-
	沿岸かつお一本釣		-	-	-	-	-	-	-
	遠洋いか釣		-	-	-	-	-	-	-
	近海いか釣		-	-	-	-	-	-	-
	沿岸いか釣		253	252	1	-	-	-	-
	ひき縄釣		59	59	-	-	-	-	-
	その他の釣		368	367	-	-	-	1	-
小型捕鯨			-	-	-	-	-	-	-
潜水器漁業			-	-	-	-	-	-	-
採貝・採藻			175	173	-	-	-	2	-
その他の漁業			48	43	5	-	-	-	-
海面養殖	魚類養殖	ぶり類養殖	-	-	-	-	-	-	-
		まだい養殖	-	-	-	-	-	-	-
		ひらめ養殖	-	-	-	-	-	-	-
		とら、ふぐ養殖	-	-	-	-	-	-	-
		ぐろまぐろ養殖	-	-	-	-	-	-	-
		その他の魚類養殖	-	-	-	-	-	-	-
	ほたてがい養殖		-	-	-	-	-	-	-
	かき類養殖		17	16	1	-	-	-	-
	その他の貝類養殖		17	15	-	-	-	2	-
	くるまえび養殖		-	-	-	-	-	-	-
	はや類養殖		-	-	-	-	-	-	-
	その他の水産動物類養殖		-	-	-	-	-	-	-
	こんぶ類養殖		-	-	-	-	-	-	-
	わかめ類養殖		27	27	-	-	-	-	-
	のり類養殖		-	-	-	-	-	-	-
	その他の海藻類養殖		1	X	X	X	X	X	X
	真珠養殖		-	-	-	-	-	-	-
	真珠母貝養殖		-	-	-	-	-	-	-

○　漁業経営体統計
Ⅲ　販売金額１位の漁業種類
３　営んだ漁業種類別経営体数

単位：経営体

販売金額１位の漁業種類		計（実数）	底びき網					船びき網	まき網					刺網			さんま棒受網	大型定置網	さけ定置網	小型定置網	その他の漁船漁業
			遠洋底びき網	以西底びき網	沖合底びき網		小型底びき網		大中型まき網				中・小型まき網	さけ・ます流し網	かじき等流し網	その他の刺網					
					１そうびき	２そうびき			１そうまき遠洋かつお・まぐろ	１そうまき近海かつお・まぐろ	１そうまきその他	２そうまき									
計		1,576	-	3	2	5	62	21	-	-	1	-	18	-	-	207	-	19	-	32	18
底びき網	遠洋底びき網	-	-	-	-	-	-	-	-	-	-	-	-	-	-	-	-	-	-	-	-
	以西底びき網	-	-	-	-	-	-	-	-	-	-	-	-	-	-	-	-	-	-	-	-
	沖合底びき網	1そうびき	1	X	X	X	X	X	X	X	X	X	X	X	X	X	X	X	X	X	X
		2そうびき	5	-	3	-	5	-	-	-	-	-	-	-	-	-	-	-	-	-	-
	小型底びき網		52	-	-	-	-	52	1	-	-	-	-	4	-	-	-	-	-	-	-
船びき網			10	-	-	-	-	-	10	-	-	-	-	-	-	-	1	-	-	-	2
まき網	大中型まき網	1そうまき遠洋かつお・まぐろ	-	-	-	-	-	-	-	-	-	-	-	-	-	-	-	-	-	-	-
		1そうまき近海かつお・まぐろ	-	-	-	-	-	-	-	-	-	-	-	-	-	-	-	-	-	-	-
		1そうまきその他	4	X	X	X	X	X	X	X	X	X	X	X	X	X	X	X	X	X	X
		2そうまき	-	-	-	-	-	-	-	-	-	-	-	-	-	-	-	-	-	-	-
	中・小型まき網		12	-	-	-	-	-	-	-	-	-	12	-	-	-	-	1	-	-	-
刺網	さけ・ます流し網		-	-	-	-	-	-	-	-	-	-	-	-	-	-	-	-	-	-	-
	かじき等流し網		-	-	-	-	-	-	-	-	-	-	-	-	-	-	-	-	-	-	-
	その他の刺網		130	-	-	-	-	1	-	-	-	-	1	-	-	130	-	-	-	-	-
さんま棒受網			-	-	-	-	-	-	-	-	-	-	-	-	-	-	-	-	-	-	-
大型定置網			18	-	-	-	-	-	1	-	-	-	-	-	-	-	-	18	-	2	-
さけ定置網			-	-	-	-	-	-	-	-	-	-	-	-	-	-	-	-	-	-	-
小型定置網			23	-	-	-	-	1	-	-	-	-	-	-	-	6	-	-	-	24	-
その他の漁業			17	-	-	-	-	1	2	-	-	-	-	-	-	6	-	-	-	-	17
はえなわ	ぶり類をねらはえ縄		-	-	-	-	-	-	-	-	-	-	-	-	-	-	-	-	-	-	-
	近海まぐろをねらはえ縄		-	-	-	-	-	-	-	-	-	-	-	-	-	-	-	-	-	-	-
	遠洋まぐろをねらはえ縄		-	-	-	-	-	-	-	-	-	-	-	-	-	-	-	-	-	-	-
	その他のはえ縄		42	-	-	1	-	-	-	-	-	-	-	-	-	2	-	-	-	1	-
釣	遠洋かつお一本釣		-	-	-	-	-	-	-	-	-	-	-	-	-	-	-	-	-	-	-
	近海かつお一本釣		-	-	-	-	-	-	-	-	-	-	-	-	-	-	-	-	-	-	-
	沿岸かつお一本釣		-	-	-	-	-	-	-	-	-	-	-	-	-	-	-	-	-	-	-
	遠洋いか釣		-	-	-	-	-	-	-	-	-	-	-	-	-	-	-	-	-	-	-
	近海いか釣		253	-	-	-	-	2	3	-	-	-	-	-	-	23	-	-	-	3	2
	ひき縄釣		59	-	-	-	-	1	1	-	-	-	-	-	-	7	-	-	-	-	1
	その他の釣		368	-	-	-	-	2	1	-	-	-	-	-	-	16	-	-	-	-	5
小型捕鯨			-	-	-	-	-	-	-	-	-	-	-	-	-	-	-	-	-	-	-
沿岸漁業			-	-	-	-	-	-	-	-	-	-	-	-	-	-	-	-	-	-	-
採貝・採藻			475	-	-	-	-	1	1	-	-	-	-	-	-	59	-	-	-	-	17
その他の漁業			48	-	-	-	-	1	-	-	-	-	-	1	-	5	-	-	-	1	1
魚類	ぶり類養殖		-	-	-	-	-	-	-	-	-	-	-	-	-	-	-	-	-	-	-
	ぶり類以外養殖		-	-	-	-	-	-	-	-	-	-	-	-	-	-	-	-	-	-	-
	真鯛養殖		-	-	-	-	-	-	-	-	-	-	-	-	-	-	-	-	-	-	-
	ひらめ養殖		-	-	-	-	-	-	-	-	-	-	-	-	-	-	-	-	-	-	-
	とら魚類養殖		-	-	-	-	-	-	-	-	-	-	-	-	-	-	-	-	-	-	-
	ぐるまいか養殖		-	-	-	-	-	-	-	-	-	-	-	-	-	-	-	-	-	-	-
	その他の魚類養殖		-	-	-	-	-	-	-	-	-	-	-	-	-	-	-	-	-	-	-
貝類	はまぐり類養殖		-	-	-	-	-	-	-	-	-	-	-	-	-	-	-	-	-	-	-
	かき類養殖		17	-	-	-	-	-	-	-	-	-	-	-	-	-	-	-	-	-	-
	その他の貝類養殖		17	-	-	-	-	-	1	-	-	-	-	-	-	3	-	-	-	-	-
	こんぶ類養殖		-	-	-	-	-	-	-	-	-	-	-	-	-	-	-	-	-	-	-
海藻類	わかめ類養殖		-	-	-	-	-	-	-	-	-	-	-	-	-	-	-	-	-	-	-
	その他の本州海藻類養殖		-	-	-	-	-	-	-	-	-	-	-	-	-	-	-	-	-	-	-
	ごろも類養殖		-	-	-	-	-	-	-	-	-	-	-	-	-	-	-	-	-	-	-
	おごのり類養殖		27	-	-	-	-	-	-	-	-	-	-	-	-	9	-	-	-	-	-
	のり類養殖		-	-	-	-	-	-	-	-	-	-	-	-	-	-	-	-	-	-	-
	その他の海藻類養殖		1	X	X	X	X	X	X	X	X	X	X	X	X	X	X	X	X	X	X
真珠養殖			-	-	-	-	-	-	-	-	-	-	-	-	-	-	-	-	-	-	-
真珠母貝養殖			-	-	-	-	-	-	-	-	-	-	-	-	-	-	-	-	-	-	-

○　漁業経営体統計
Ⅲ　販売金額１位の漁業種類
３　営んだ漁業種類別経営体数（つづき）

単位：経営体

販売金額１位の漁業種類			はえ縄				釣								小型捕鯨	海水藻漁業	採貝・採藻	その他の漁業	海面養殖			
																			魚類養殖			
			遠洋まぐろはえ縄	近海まぐろはえ縄	沿岸まぐろはえ縄	その他のはえ縄	遠洋かつお一本釣	近海かつお一本釣	沿岸かつお一本釣	遠洋いか釣	近海いか釣	沿岸いか釣	ひき縄釣	その他の釣					きんざけ養殖	ぶり類養殖	まだい養殖	ますのり養殖
計			-	-	-	93	-	-	-	-	-	548	232	766	-	-	740	162	-	-	-	-
底びき網	遠洋底びき網		-	-	-	-	-	-	-	-	-	-	-	-	-	-	-	-	-	-	-	-
	以西底びき網		-	-	-	-	-	-	-	-	-	-	-	-	-	-	-	-	-	-	-	-
	沿岸底びき網	1そうびき	X	X	X	X	X	X	X	X	X	X	X	X	X	X	X	X	X	X	X	X
		2そうびき	-	-	-	-	-	-	-	-	-	-	-	-	-	-	-	-	-	-	-	-
	小型底びき網		-	-	-	-	-	-	-	-	-	1	2	4	-	-	5	8	-	-	-	-
船びき網			-	-	-	-	-	-	-	-	-	5	3	2	-	-	2	-	-	-	-	-
巾着網	大中型巾着網	1そうまき遠洋かつお・まぐろ	-	-	-	-	-	-	-	-	-	-	-	-	-	-	-	-	-	-	-	-
		1そうまき近海かつお・まぐろ	-	-	-	-	-	-	-	-	-	-	-	-	-	-	-	-	-	-	-	-
		1そうまきその他	X	X	X	X	X	X	X	X	X	X	X	X	X	X	X	X	X	X	X	X
		3そうまき	-	-	-	-	-	-	-	-	-	-	-	-	-	-	-	-	-	-	-	-
	中・小型巾着網		-	-	-	-	-	-	-	-	-	2	-	-	-	-	-	-	-	-	-	-
刺網	さけ・ますさし網		-	-	-	-	-	-	-	-	-	-	-	-	-	-	-	-	-	-	-	-
	かじき等流し網		-	-	-	-	-	-	-	-	-	-	-	-	-	-	-	-	-	-	-	-
	その他の刺網		-	-	-	8	-	-	-	-	-	30	12	39	-	-	48	7	-	-	-	-
さけ・ますあみ網			-	-	-	-	-	-	-	-	-	-	-	-	-	-	-	-	-	-	-	-
大型定置網			-	-	-	-	-	-	-	-	-	-	-	-	-	-	-	-	-	-	-	-
さけ・ます定置網			-	-	-	-	-	-	-	-	-	-	-	-	-	-	-	-	-	-	-	-
小型定置網			-	-	-	1	-	-	-	-	-	3	2	3	-	-	5	4	-	-	-	-
その他の網漁業			-	-	-	-	-	-	-	-	-	4	-	5	-	-	2	1	-	-	-	-
はえ縄	遠洋まぐろはえ縄		-	-	-	-	-	-	-	-	-	-	-	-	-	-	-	-	-	-	-	-
	近海まぐろはえ縄		-	-	-	-	-	-	-	-	-	-	-	-	-	-	-	-	-	-	-	-
	沿岸まぐろはえ縄		-	-	-	-	-	-	-	-	-	-	-	-	-	-	-	-	-	-	-	-
	その他のはえ縄		-	-	-	42	-	-	-	-	-	9	4	15	-	-	7	1	-	-	-	-
釣	遠洋かつお一本釣		-	-	-	-	-	-	-	-	-	-	-	-	-	-	-	-	-	-	-	-
	近海かつお一本釣		-	-	-	-	-	-	-	-	-	-	-	-	-	-	-	-	-	-	-	-
	沿岸かつお一本釣		-	-	-	-	-	-	-	-	-	-	-	-	-	-	-	-	-	-	-	-
	遠洋いか釣		-	-	-	-	-	-	-	-	-	-	-	-	-	-	-	-	-	-	-	-
	近海いか釣		-	-	-	-	-	-	-	-	-	-	-	-	-	-	-	-	-	-	-	-
	沿岸いか釣		-	-	-	13	-	-	-	-	-	253	65	157	-	-	72	21	-	-	-	-
	ひき縄釣		-	-	-	4	-	-	-	-	-	30	59	30	-	-	14	3	-	-	-	-
	その他の釣		-	-	-	13	-	-	-	-	-	117	54	368	-	-	72	14	-	-	-	-
小型捕鯨			-	-	-	-	-	-	-	-	-	-	-	-	-	-	-	-	-	-	-	-
海水藻漁業			-	-	-	-	-	-	-	-	-	-	-	-	-	-	-	-	-	-	-	-
採貝・採藻			-	-	-	6	-	-	-	-	-	73	28	121	-	-	175	16	-	-	-	-
その他の漁業			-	-	-	3	-	-	-	-	-	10	2	8	-	-	20	98	-	-	-	-
海面養殖	魚類養殖	ぶり類養殖	-	-	-	-	-	-	-	-	-	-	-	-	-	-	-	-	-	-	-	-
		まだい養殖	-	-	-	-	-	-	-	-	-	-	-	-	-	-	-	-	-	-	-	-
		ますのり養殖	-	-	-	-	-	-	-	-	-	-	-	-	-	-	-	-	-	-	-	-
		ほたてがい養殖	-	-	-	-	-	-	-	-	-	-	-	-	-	-	-	-	-	-	-	-
		かき類養殖	-	-	-	-	-	-	-	-	-	-	-	-	-	-	-	-	-	-	-	-
		のり類養殖	-	-	-	-	-	-	-	-	-	-	-	-	-	-	-	-	-	-	-	-
		その他の海面養殖	-	-	-	-	-	-	-	-	-	-	-	-	-	-	-	-	-	-	-	-
	真珠養殖		-	-	-	2	-	-	-	-	-	1	1	3	-	-	2	1	-	-	-	-
	真珠母貝養殖		-	-	-	-	-	-	-	-	-	1	-	3	-	-	2	4	-	-	-	-
	くるまえび養殖		-	-	-	-	-	-	-	-	-	-	-	-	-	-	-	-	-	-	-	-
	真珠養殖		-	-	-	-	-	-	-	-	-	-	-	-	-	-	-	-	-	-	-	-
	その他の海面養殖		-	-	-	-	-	-	-	-	-	-	-	-	-	-	-	-	-	-	-	-
	さけ・ます増殖		-	-	-	-	-	-	-	-	-	-	-	-	-	-	-	-	-	-	-	-
	ほたてがい養殖		-	-	-	-	-	-	-	-	-	-	-	-	-	-	-	-	-	-	-	-
	のり類養殖		-	-	-	1	-	-	-	-	-	9	-	8	-	-	11	2	-	-	-	-
	その他の海面養殖		-	-	-	-	-	-	-	-	-	-	-	-	-	-	-	-	-	-	-	-
	真珠養殖		X	X	X	X	X	X	X	X	X	X	X	X	X	X	X	X	X	X	X	X
	真珠母貝養殖		-	-	-	-	-	-	-	-	-	-	-	-	-	-	-	-	-	-	-	-
	真珠母貝養殖		-	-	-	-	-	-	-	-	-	-	-	-	-	-	-	-	-	-	-	-

○　漁業経営体統計
Ⅲ　販売金額１位の漁業種類
３　営んだ漁業種類別経営体数（つづき）

単位：経営体

販売金額１位の漁業種類	海面養殖														
	魚類養殖			ほたてがい養殖	かき類養殖	その他の貝類養殖	くるまえび養殖	ほや類養殖	その他の水産動物類養殖	こんぶ類養殖	わかめ類養殖	のり類養殖	その他の海藻類養殖	真珠養殖	真珠母貝養殖
	とらふぐ養殖	くろまぐろ養殖	その他の魚類養殖												
計	-	-	-	-	31	33	-	-	-	-	52	-	1	-	-
底びき網　沿岸底びき網	-	-	-	-	-	-	-	-	-	-	-	-	-	-	-
底びき網　以西底びき網	-	-	-	-	-	-	-	-	-	-	-	-	-	-	-
底びき網　船びき網　1そうびき	X	X	X	X	X	X	X	X	X	X	X	X	X	X	X
底びき網　船びき網　2そうびき	-	-	-	-	-	-	-	-	-	-	-	-	-	-	-
底びき網　小型底びき網	-	-	-	-	-	1	-	-	-	-	-	-	-	-	-
船びき網	-	-	-	-	-	-	-	-	-	-	-	-	-	-	-
巾着網　大中型巾着網　1そう巾着網かつお・まぐろ	-	-	-	-	-	-	-	-	-	-	-	-	-	-	-
巾着網　大中型巾着網　1そう巾着網近海かつお・まぐろ	-	-	-	-	-	-	-	-	-	-	-	-	-	-	-
巾着網　大中型巾着網　1そう巾着網その他	X	X	X	X	X	X	X	X	X	X	X	X	X	X	X
巾着網　大中型巾着網　2そうまき	-	-	-	-	-	-	-	-	-	-	-	-	-	-	-
巾着網　中・小型巾着網	-	-	-	-	1	-	-	-	-	-	-	-	-	-	-
刺網　さけ・ます流し網	-	-	-	-	-	-	-	-	-	-	-	-	-	-	-
刺網　かじき等流し網	-	-	-	-	-	-	-	-	-	-	-	-	-	-	-
刺網　その他の刺網	-	-	-	-	-	1	-	-	-	-	5	-	-	-	-
さんま棒受網	-	-	-	-	-	-	-	-	-	-	-	-	-	-	-
大型定置網	-	-	-	-	-	-	-	-	-	-	1	-	-	-	-
さけ定置網	-	-	-	-	-	-	-	-	-	-	-	-	-	-	-
小型定置網	-	-	-	-	-	1	-	-	-	-	1	-	-	-	-
その他の固定網	-	-	-	-	-	-	-	-	-	-	-	-	-	-	-
敷網　沿岸まぐろ敷網	-	-	-	-	-	-	-	-	-	-	-	-	-	-	-
敷網　近海まぐろ敷網	-	-	-	-	-	-	-	-	-	-	-	-	-	-	-
敷網　遠洋まぐろ敷網	-	-	-	-	-	-	-	-	-	-	-	-	-	-	-
敷網　その他の敷網	-	-	-	-	-	1	-	-	-	-	-	-	-	-	-
曳網　沿岸一本釣	-	-	-	-	-	-	-	-	-	-	-	-	-	-	-
曳網　近海一本釣	-	-	-	-	-	-	-	-	-	-	-	-	-	-	-
曳網　遠洋一本釣	-	-	-	-	-	-	-	-	-	-	-	-	-	-	-
曳網　沿岸いか釣	-	-	-	-	-	-	-	-	-	-	-	-	-	-	-
曳網　近海いか釣	-	-	-	-	-	-	-	-	-	-	-	-	-	-	-
曳網　遠洋いか釣	-	-	-	-	-	-	-	-	-	-	-	-	-	-	-
曳網　ひき縄釣	-	-	-	-	4	2	-	-	-	-	6	-	-	-	-
曳網　その他釣	-	-	-	-	4	2	-	-	-	-	-	-	-	-	-
曳網　その他曳網	-	-	-	-	-	3	-	-	-	-	2	-	-	-	-
小型機船	-	-	-	-	-	-	-	-	-	-	-	-	-	-	-
潜水器漁業	-	-	-	-	-	-	-	-	-	-	-	-	-	-	-
採貝・採藻	-	-	-	-	-	-	-	-	-	-	-	-	-	-	-
その他の漁業	-	-	-	-	3	1	-	-	-	-	9	-	-	-	-
海面養殖　魚類養殖　ぶり類養殖	-	-	-	-	1	1	-	-	-	-	1	-	-	-	-
海面養殖　魚類養殖　ぶり類養殖	-	-	-	-	-	-	-	-	-	-	-	-	-	-	-
海面養殖　魚類養殖　たい類養殖	-	-	-	-	-	-	-	-	-	-	-	-	-	-	-
海面養殖　魚類養殖　ひらめ類養殖	-	-	-	-	-	-	-	-	-	-	-	-	-	-	-
海面養殖　魚類養殖　とらふぐ類養殖	-	-	-	-	-	-	-	-	-	-	-	-	-	-	-
海面養殖　魚類養殖　くろまぐろ養殖	-	-	-	-	-	-	-	-	-	-	-	-	-	-	-
海面養殖　魚類養殖　その他の魚類養殖	-	-	-	-	-	-	-	-	-	-	-	-	-	-	-
海面養殖　ほたてがい養殖	-	-	-	-	-	-	-	-	-	-	-	-	-	-	-
海面養殖　かき類養殖	-	-	-	-	17	2	-	-	-	-	-	-	-	-	-
海面養殖　その他の貝類養殖	-	-	-	-	1	17	-	-	-	-	-	-	-	-	-
海面養殖　くるまえび養殖	-	-	-	-	-	-	-	-	-	-	-	-	-	-	-
海面養殖　ほや類養殖	-	-	-	-	-	-	-	-	-	-	-	-	-	-	-
海面養殖　その他の水産動物類養殖	-	-	-	-	-	-	-	-	-	-	-	-	-	-	-
海面養殖　こんぶ類養殖	-	-	-	-	-	-	-	-	-	-	-	-	-	-	-
海面養殖　わかめ類養殖	-	-	-	-	-	1	-	-	-	-	27	-	-	-	-
海面養殖　のり類養殖	-	-	-	-	-	-	-	-	-	-	-	-	-	-	-
海面養殖　その他の海藻類養殖	X	X	X	X	X	X	X	X	X	X	X	X	X	X	X
真珠養殖	-	-	-	-	-	-	-	-	-	-	-	-	-	-	-
真珠母貝養殖	-	-	-	-	-	-	-	-	-	-	-	-	-	-	-

○　漁業経営体統計
Ⅲ　販売金額１位の漁業種類
４　販売金額１位の漁獲・収獲魚種別経営体数

単位：経営体

販売金額１位の漁業種類		計	くろまぐろ	かつお・まぐろ類（くろまぐろを除く）	かじき類	さけ・ます類	いわし類	あじ類	さば類	さんま	ぶり類	ひらめ・かれい類	すけとうだら	その他たら類	ほっけ	あなご類	たちうお	たい類	いさき	さわら類	いかなご	ふぐ類
計		1,576	28	-	-	-	11	26	1	-	109	40	-	22	-	6	1	89	38	34	-	-
底びき網	遠洋底びき網	-	-	-	-	-	-	-	-	-	-	-	-	-	-	-	-	-	-	-	-	-
	以西底びき網	-	-	-	-	-	-	-	-	-	-	-	-	-	-	-	-	-	-	-	-	-
	沖合底びき網 1そうびき	1	X	X	X	X	X	X	X	X	X	X	X	X	X	X	X	X	X	X	X	X
	沖合底びき網 2そうびき	5	-	-	-	-	-	-	-	-	-	4	-	-	-	-	-	-	-	-	-	-
	小型底びき網	52	-	-	-	-	-	-	-	-	-	28	-	6	-	-	-	2	-	-	-	-
船びき網		10	-	-	-	-	5	-	-	-	-	-	-	-	-	-	-	1	-	-	-	-
まき網	大中型まき網 1そうまき遠洋かつお・まぐろ	-	-	-	-	-	-	-	-	-	-	-	-	-	-	-	-	-	-	-	-	-
	大中型まき網 1そうまき近海かつお・まぐろ	-	-	-	-	-	-	-	-	-	-	-	-	-	-	-	-	-	-	-	-	-
	大中型まき網 1そうまきその他	1	X	X	X	X	X	X	X	X	X	X	X	X	X	X	X	X	X	X	X	X
	大中型まき網 2そうまき	-	-	-	-	-	-	-	-	-	-	-	-	-	-	-	-	-	-	-	-	-
	中・小型まき網	12	-	-	-	-	3	6	1	-	-	-	-	-	-	-	-	-	-	-	-	-
刺網	きす・ます流し網	-	-	-	-	-	-	-	-	-	-	-	-	-	-	-	-	-	-	-	-	-
	かじき等流し網	-	-	-	-	-	-	-	-	-	-	-	-	-	-	-	-	-	-	-	-	-
	その他の刺網	130	2	-	-	-	-	-	-	-	18	4	-	5	-	2	-	8	8	-	-	-
さけ・ます採捕網		-	-	-	-	-	-	-	-	-	-	-	-	-	-	-	-	-	-	-	-	-
大型定置網		18	-	-	-	-	-	8	-	-	4	-	-	1	-	-	-	-	1	3	-	-
さけ定置網		-	-	-	-	-	-	-	-	-	-	-	-	-	-	-	-	-	-	-	-	-
小型定置網		23	-	-	-	-	-	5	-	-	1	1	-	3	-	-	-	-	-	1	-	-
その他の網漁業		17	1	-	-	-	3	-	-	-	-	1	-	1	-	-	-	-	1	-	-	-
はえ縄	遠洋まぐろはえ縄	-	-	-	-	-	-	-	-	-	-	-	-	-	-	-	-	-	-	-	-	-
	近海まぐろはえ縄	-	-	-	-	-	-	-	-	-	-	-	-	-	-	-	-	-	-	-	-	-
	沿岸まぐろはえ縄	-	-	-	-	-	-	-	-	-	-	-	-	-	-	-	-	-	-	-	-	-
	その他のはえ縄	42	-	-	-	-	-	-	-	-	-	-	-	2	-	1	-	11	-	-	-	-
釣	遠洋かつお一本釣	-	-	-	-	-	-	-	-	-	-	-	-	-	-	-	-	-	-	-	-	-
	近海かつお一本釣	-	-	-	-	-	-	-	-	-	-	-	-	-	-	-	-	-	-	-	-	-
	沿岸かつお一本釣	-	-	-	-	-	-	-	-	-	-	-	-	-	-	-	-	-	-	-	-	-
	遠洋いか釣	-	-	-	-	-	-	-	-	-	-	-	-	-	-	-	-	-	-	-	-	-
	近海いか釣	-	-	-	-	-	-	-	-	-	-	-	-	-	-	-	-	-	-	-	-	-
	沿岸いか釣	253	-	-	-	-	-	-	-	-	1	-	-	-	-	-	-	-	1	2	-	-
	ひき縄釣	59	23	-	-	-	-	-	-	-	17	-	-	-	-	-	-	2	-	15	-	-
	その他の釣	368	2	-	-	-	-	7	-	-	65	2	-	4	-	-	-	65	21	12	-	-
小型仙蛸		-	-	-	-	-	-	-	-	-	-	-	-	-	-	-	-	-	-	-	-	-
潜水器漁業		-	-	-	-	-	-	-	-	-	-	-	-	-	-	-	-	-	-	-	-	-
採貝・採藻		475	-	-	-	-	-	-	-	-	-	-	-	-	-	-	-	-	4	-	-	-
その他の漁業		48	-	-	-	-	-	-	-	-	2	-	-	-	-	3	1	-	2	1	-	-
海面養殖業	魚類養殖 さわら類養殖	-	-	-	-	-	-	-	-	-	-	-	-	-	-	-	-	-	-	-	-	-
	魚類養殖 ぶり類養殖	-	-	-	-	-	-	-	-	-	-	-	-	-	-	-	-	-	-	-	-	-
	魚類養殖 まだい養殖	-	-	-	-	-	-	-	-	-	-	-	-	-	-	-	-	-	-	-	-	-
	魚類養殖 ひらめ養殖	-	-	-	-	-	-	-	-	-	-	-	-	-	-	-	-	-	-	-	-	-
	魚類養殖 まさばぶり養殖	-	-	-	-	-	-	-	-	-	-	-	-	-	-	-	-	-	-	-	-	-
	魚類養殖 くろまぐろ養殖	-	-	-	-	-	-	-	-	-	-	-	-	-	-	-	-	-	-	-	-	-
	魚類養殖 その他の魚類養殖	-	-	-	-	-	-	-	-	-	-	-	-	-	-	-	-	-	-	-	-	-
	甲殻類養殖 はまぐがい養殖	-	-	-	-	-	-	-	-	-	-	-	-	-	-	-	-	-	-	-	-	-
	甲殻類養殖 かき類養殖	17	-	-	-	-	-	-	-	-	-	-	-	-	-	-	-	-	-	-	-	-
	甲殻類養殖 その他の貝類養殖	17	-	-	-	-	-	-	-	-	-	-	-	-	-	-	-	-	-	-	-	-
	甲殻類養殖 くるまえび養殖	-	-	-	-	-	-	-	-	-	-	-	-	-	-	-	-	-	-	-	-	-
	甲殻類養殖 ほや類養殖	-	-	-	-	-	-	-	-	-	-	-	-	-	-	-	-	-	-	-	-	-
	甲殻類養殖 その他の水産動物類養殖	-	-	-	-	-	-	-	-	-	-	-	-	-	-	-	-	-	-	-	-	-
	海藻養殖 こんぶ類養殖	-	-	-	-	-	-	-	-	-	-	-	-	-	-	-	-	-	-	-	-	-
	海藻養殖 わかめ類養殖	27	-	-	-	-	-	-	-	-	-	-	-	-	-	-	-	-	-	-	-	-
	海藻養殖 のり類養殖	-	-	-	-	-	-	-	-	-	-	-	-	-	-	-	-	-	-	-	-	-
	海藻養殖 その他の海藻類養殖	1	X	X	X	X	X	X	X	X	X	X	X	X	X	X	X	X	X	X	X	X
	真珠養殖	-	-	-	-	-	-	-	-	-	-	-	-	-	-	-	-	-	-	-	-	-
	真珠母貝養殖	-	-	-	-	-	-	-	-	-	-	-	-	-	-	-	-	-	-	-	-	-

○　漁業経営体統計
Ⅲ　販売金額１位の漁業種類
４　販売金額１位の漁獲・収獲魚種別経営体数（つづき）

単位：経営体

販売金額１位の漁業種類			その他の魚類	いせえび	その他のえび類	ずわいがに・べにずわいがに	その他のかに類	あわび類・さざえ	あさり類	ほたてがい	その他の貝類	いか類	たこ類	うに類	なまこ類	こんぶ類	その他の海藻類	その他
計			272	-	-	4	4	436	-	-	53	262	8	9	19	-	74	30
底びき網	遠洋底びき網		-	-	-	-	-	-	-	-	-	-	-	-	-	-	-	-
	以西底びき網		-	-	-	-	-	-	-	-	-	-	-	-	-	-	-	-
	沖合底びき網	1そうびき	X	X	X	X	X	X	X	X	X	X	X	X	X	X	X	X
		2そうびき	-	-	-	-	-	-	-	-	-	-	-	-	-	-	-	1
	小型底びき網		9	-	-	-	-	-	-	-	-	-	-	-	7	-	-	-
船びき網			4	-	-	-	-	-	-	-	-	-	-	-	-	-	-	-
まき網	大中型まき網	1そうまき遠洋かつお・まぐろ	-	-	-	-	-	-	-	-	-	-	-	-	-	-	-	-
		1そうまき近海かつお・まぐろ	-	-	-	-	-	-	-	-	-	-	-	-	-	-	-	-
		1そうまきその他	X	X	X	X	X	X	X	X	X	X	X	X	X	X	X	X
		2そうまき	-	-	-	-	-	-	-	-	-	-	-	-	-	-	-	-
	中・小型まき網		2	-	-	-	-	-	-	-	-	-	-	-	-	-	-	-
刺網	さけ・ますさし網		-	-	-	-	-	-	-	-	-	-	-	-	-	-	-	-
	かじき等さし網		-	-	-	-	-	-	-	-	-	-	-	-	-	-	-	-
	その他の刺網		46	-	-	-	3	29	-	-	1	-	-	-	-	-	1	3
さんま棒受網			-	-	-	-	-	-	-	-	-	-	-	-	-	-	-	-
大型定置網			-	-	-	-	-	-	-	-	-	-	-	-	-	-	-	1
さけ定置網			-	-	-	-	-	-	-	-	-	-	-	-	-	-	-	-
小型定置網			5	-	-	-	-	1	-	-	-	2	-	-	1	-	-	3
その他の網漁業			4	-	-	-	-	4	-	-	-	-	-	-	1	-	-	1
はえ縄	遠洋まぐろはえ縄		-	-	-	-	-	-	-	-	-	-	-	-	-	-	-	-
	近海まぐろはえ縄		-	-	-	-	-	-	-	-	-	-	-	-	-	-	-	-
	沿岸まぐろはえ縄		-	-	-	-	-	-	-	-	-	-	-	-	-	-	-	-
	その他のはえ縄		24	-	-	1	-	-	-	-	-	1	-	-	-	-	-	2
釣	遠洋かつお一本釣		-	-	-	-	-	-	-	-	-	-	-	-	-	-	-	-
	近海かつお一本釣		-	-	-	-	-	-	-	-	-	-	-	-	-	-	-	-
	沿岸かつお一本釣		-	-	-	-	-	-	-	-	-	-	-	-	-	-	-	-
	遠洋いか釣		-	-	-	-	-	-	-	-	-	-	-	-	-	-	-	-
	近海いか釣		-	-	-	-	-	-	-	-	-	-	-	-	-	-	-	-
	沿岸いか釣		1	-	-	-	-	1	-	-	-	247	-	-	-	-	-	-
	ひさ縄釣		-	-	-	-	-	-	-	-	-	-	-	-	-	-	-	2
	その他の釣		165	-	-	-	-	3	-	-	1	9	-	-	-	-	-	12
小型捕鯨			-	-	-	-	-	-	-	-	-	-	-	-	-	-	-	-
雲丹類漁業			-	-	-	-	-	-	-	-	-	-	-	-	-	-	-	-
採貝・採藻			2	-	-	-	1	390	-	-	15	1	-	7	10	-	44	1
その他の漁業			9	-	-	3	-	7	-	-	3	2	8	2	-	-	1	4
海面養殖	魚類養殖	ぎんざけ養殖	-	-	-	-	-	-	-	-	-	-	-	-	-	-	-	-
		ぶり類養殖	-	-	-	-	-	-	-	-	-	-	-	-	-	-	-	-
		まだい養殖	-	-	-	-	-	-	-	-	-	-	-	-	-	-	-	-
		ひらめ養殖	-	-	-	-	-	-	-	-	-	-	-	-	-	-	-	-
		とらふぐ養殖	-	-	-	-	-	-	-	-	-	-	-	-	-	-	-	-
		くろまぐろ養殖	-	-	-	-	-	-	-	-	-	-	-	-	-	-	-	-
		その他の魚類養殖	-	-	-	-	-	-	-	-	-	-	-	-	-	-	-	-
	ほたてがい養殖		-	-	-	-	-	-	-	-	-	-	-	-	-	-	-	-
	かき類養殖		-	-	-	-	-	-	-	-	17	-	-	-	-	-	-	-
	その他の貝類養殖		-	-	-	-	-	1	-	-	16	-	-	-	-	-	-	-
	くるまえび養殖		-	-	-	-	-	-	-	-	-	-	-	-	-	-	-	-
	ほや類養殖		-	-	-	-	-	-	-	-	-	-	-	-	-	-	-	-
	その他の水産動物類養殖		-	-	-	-	-	-	-	-	-	-	-	-	-	-	-	-
	こんぶ類養殖		-	-	-	-	-	-	-	-	-	-	-	-	-	-	-	-
	わかめ類養殖		-	-	-	-	-	-	-	-	-	-	-	-	-	-	27	-
	のり類養殖		-	-	-	-	-	-	-	-	-	-	-	-	-	-	-	-
	その他の海藻類養殖		X	X	X	X	X	X	X	X	X	X	X	X	X	X	X	X
	真珠養殖		-	-	-	-	-	-	-	-	-	-	-	-	-	-	-	-
	真珠母貝養殖		-	-	-	-	-	-	-	-	-	-	-	-	-	-	-	-

○　漁業経営体統計
Ⅲ　販売金額１位の漁業種類
５　動力漁船保有隻数別経営体数

単位：経営体

販売金額１位の漁業種類			計	動力漁船を保有していない経営体	11月1日現在で動力漁船を保有している経営体					
					小計	1隻	2	3・4	5～9	10隻以上
計			1,576	553	1,023	894	94	21	11	3
底びき網	遠洋底びき網		-	-	-	-	-	-	-	-
	以西底びき網		-	-	-	-	-	-	-	-
	沖合底びき網	1そうびき	1	X	X	X	X	X	X	X
		2そうびき	5	-	5	-	4	1	-	-
	小型底びき網		52	-	52	48	4	-	-	-
船びき網			10	-	10	8	2	-	-	-
まき網	大中型まき網	1そうまき遠洋かつお・まぐろ	-	-	-	-	-	-	-	-
		1そうまき近海かつお・まぐろ	-	-	-	-	-	-	-	-
		1そうまきその他	1	X	X	X	X	X	X	X
		2そうまき	-	-	-	-	-	-	-	-
	中・小型まき網		12	-	12	2	-	-	7	3
刺網	さけ・ます流し網		-	-	-	-	-	-	-	-
	かじき等流し網		-	-	-	-	-	-	-	-
	その他の刺網		130	62	68	60	8	-	-	-
さんま棒受網			-	-	-	-	-	-	-	-
大型定置網			18	-	18	3	3	10	2	-
さけ定置網			-	-	-	-	-	-	-	-
小型定置網			23	9	14	10	3	1	-	-
その他の網漁業			17	10	7	7	-	-	-	-
はえ縄	遠洋まぐろはえ縄		-	-	-	-	-	-	-	-
	近海まぐろはえ縄		-	-	-	-	-	-	-	-
	沿岸まぐろはえ縄		-	-	-	-	-	-	-	-
	その他のはえ縄		42	5	37	34	2	1	-	-
釣	遠洋かつお一本釣		-	-	-	-	-	-	-	-
	近海かつお一本釣		-	-	-	-	-	-	-	-
	沿岸かつお一本釣		-	-	-	-	-	-	-	-
	遠洋いか釣		-	-	-	-	-	-	-	-
	近海いか釣		-	-	-	-	-	-	-	-
	沿岸いか釣		253	11	242	219	19	4	-	-
	ひき縄釣		59	3	56	49	7	-	-	-
	その他の釣		368	91	277	261	15	1	-	-
小型捕鯨			-	-	-	-	-	-	-	-
潜水器漁業			-	-	-	-	-	-	-	-
採貝・採藻			475	312	163	146	15	2	-	-
その他の漁業			48	23	25	21	3	-	1	-
海面養殖	魚類養殖	ぶんごけ養殖	-	-	-	-	-	-	-	-
		ぶり類養殖	-	-	-	-	-	-	-	-
		まだい養殖	-	-	-	-	-	-	-	-
		ひらめ養殖	-	-	-	-	-	-	-	-
		とらふぐ養殖	-	-	-	-	-	-	-	-
		くろまぐろ養殖	-	-	-	-	-	-	-	-
		その他の魚類養殖	-	-	-	-	-	-	-	-
	ほたてがい養殖		-	-	-	-	-	-	-	-
	かき類養殖		17	4	13	6	7	-	-	-
	その他の貝類養殖		17	11	6	5	-	1	-	-
	くろまえび養殖		-	-	-	-	-	-	-	-
	ほや類養殖		-	-	-	-	-	-	-	-
	その他の水産動物類養殖		-	-	-	-	-	-	-	-
	こんぶ類養殖		-	-	-	-	-	-	-	-
	わかめ類養殖		27	11	16	14	2	-	-	-
	のり類養殖		-	-	-	-	-	-	-	-
	その他の海藻類養殖		1	X	X	X	X	X	X	X
	真珠養殖		-	-	-	-	-	-	-	-
	真珠母貝養殖		-	-	-	-	-	-	-	-

○　個人経営体統計

Ⅰ　経営体階層

1　販売金額１位の漁業種類別経営体数

単位：経営体

経営体階層			計	底びき網					船びき網	まき網					刺網		
						沖合底びき網				大中型まき網							
				遠洋底びき網	以西底びき網	1そうびき	2そうびき	小型底びき網		1そうまき遠洋かつお・まぐろ	1そうまき近海かつお・まぐろ	1そうまきその他	2そうまき	中・小型まき網	さけ・ます流し網	かじき等流し網	その他の刺網
計			1,487	-	-	-	-	24	6	-	-	-	-	2	-	-	127
漁船非使用階層			17	-	-	-	-	-	-	-	-	-	-	-	-	-	3
漁船使用	無動力漁船のみ		1	X	X	X	X	X	X	X	X	X	X	X	X	X	X
	船外機付漁船		496	-	-	-	-	-	-	-	-	-	-	-	-	-	59
	動力漁船使用	1トン未満	87	-	-	-	-	-	-	-	-	-	-	-	-	-	6
		1 ～ 3	342	-	-	-	-	5	1	-	-	-	-	-	-	-	21
		3 ～ 5	335	-	-	-	-	8	4	-	-	-	-	2	-	-	19
		5 ～ 10	104	-	-	-	-	1	-	-	-	-	-	-	-	-	18
		10 ～ 20	28	-	-	-	-	10	1	-	-	-	-	-	-	-	1
		20 ～ 30	-	-	-	-	-	-	-	-	-	-	-	-	-	-	-
		30 ～ 50	-	-	-	-	-	-	-	-	-	-	-	-	-	-	-
		50 ～ 100	-	-	-	-	-	-	-	-	-	-	-	-	-	-	-
		100 ～ 200	-	-	-	-	-	-	-	-	-	-	-	-	-	-	-
		200 ～ 500	-	-	-	-	-	-	-	-	-	-	-	-	-	-	-
		500 ～ 1,000	-	-	-	-	-	-	-	-	-	-	-	-	-	-	-
		1,000 ～ 3,000	-	-	-	-	-	-	-	-	-	-	-	-	-	-	-
		3,000トン以上	-	-	-	-	-	-	-	-	-	-	-	-	-	-	-
大型定置網			-	-	-	-	-	-	-	-	-	-	-	-	-	-	-
さけ定置網			-	-	-	-	-	-	-	-	-	-	-	-	-	-	-
小型定置網			18	-	-	-	-	-	-	-	-	-	-	-	-	-	-
海面養殖	魚類養殖	ぎんざけ養殖	-	-	-	-	-	-	-	-	-	-	-	-	-	-	-
		ぶり類養殖	-	-	-	-	-	-	-	-	-	-	-	-	-	-	-
		まだい養殖	-	-	-	-	-	-	-	-	-	-	-	-	-	-	-
		ひらめ養殖	-	-	-	-	-	-	-	-	-	-	-	-	-	-	-
		とらふぐ養殖	-	-	-	-	-	-	-	-	-	-	-	-	-	-	-
		まぐろ類養殖	-	-	-	-	-	-	-	-	-	-	-	-	-	-	-
		その他の魚類養殖	-	-	-	-	-	-	-	-	-	-	-	-	-	-	-
	ほたてがい養殖		-	-	-	-	-	-	-	-	-	-	-	-	-	-	-
	かき類養殖		16	-	-	-	-	-	-	-	-	-	-	-	-	-	-
	その他の貝類養殖		15	X	X	X	X	X	X	X	X	X	X	X	X	X	X
	くるまえび養殖		-	-	-	-	-	-	-	-	-	-	-	-	-	-	-
	海藻類養殖		-	-	-	-	-	-	-	-	-	-	-	-	-	-	-
	その他の水産動物類養殖		-	-	-	-	-	-	-	-	-	-	-	-	-	-	-
	こんぶ類養殖		-	-	-	-	-	-	-	-	-	-	-	-	-	-	-
	わかめ類養殖		27	-	-	-	-	-	-	-	-	-	-	-	-	-	-
	のり類養殖		-	-	-	-	-	-	-	-	-	-	-	-	-	-	-
	その他の海藻類養殖		1	X	X	X	X	X	X	X	X	X	X	X	X	X	X
	真珠養殖		-	-	-	-	-	-	-	-	-	-	-	-	-	-	-
	真珠母貝養殖		-	-	-	-	-	-	-	-	-	-	-	-	-	-	-
沿岸漁業層計			1,459	-	-	-	-	14	5	-	-	-	-	2	-	-	126
海面養殖層計			59	-	-	-	-	-	-	-	-	-	-	-	-	-	-
上記以外の沿岸漁業層計			1,400	-	-	-	-	14	5	-	-	-	-	2	-	-	126
中小漁業層計			28	-	-	-	-	10	1	-	-	-	-	-	-	-	1
大規模漁業層計			-	-	-	-	-	-	-	-	-	-	-	-	-	-	-

○　個人経営体統計

Ⅰ　経営体階層

1　販売金額１位の漁業種類別経営体数（つづき）

単位：経営体

経営体階層			さんま棒受網	大型定置網	さけ定置網	小型定置網	その他の網漁業	はえ縄				釣					
								遠洋まぐろはえ縄	近海まぐろはえ縄	沿岸まぐろはえ縄	その他のはえ縄	遠洋かつお一本釣	近海かつお一本釣	沿岸かつお一本釣	遠洋いか釣	近海いか釣	沿岸いか釣
計			-	-	-	18	17	-	-	-	40	-	-	-	-	-	252
漁船非使用階層			-	-	-	-	-	-	-	-	-	-	-	-	-	-	-
漁船使用	無動力漁船のみ		X	X	X	X	X	X	X	X	X	X	X	X	X	X	X
	船外機付漁船		-	-	-	-	10	-	-	-	4	-	-	-	-	-	11
	動力漁船使用	1トン未満	-	-	-	-	1	-	-	-	3	-	-	-	-	-	-
		1 ～ 3	-	-	-	-	1	-	-	-	15	-	-	-	-	-	74
		3 ～ 5	-	-	-	-	4	-	-	-	16	-	-	-	-	-	106
		5 ～ 10	-	-	-	-	1	-	-	-	-	-	-	-	-	-	51
		10 ～ 20	-	-	-	-	-	-	-	-	2	-	-	-	-	-	10
		20 ～ 30	-	-	-	-	-	-	-	-	-	-	-	-	-	-	-
		30 ～ 50	-	-	-	-	-	-	-	-	-	-	-	-	-	-	-
		50 ～ 100	-	-	-	-	-	-	-	-	-	-	-	-	-	-	-
		100 ～ 200	-	-	-	-	-	-	-	-	-	-	-	-	-	-	-
		200 ～ 500	-	-	-	-	-	-	-	-	-	-	-	-	-	-	-
		500 ～ 1,000	-	-	-	-	-	-	-	-	-	-	-	-	-	-	-
		1,000 ～ 3,000	-	-	-	-	-	-	-	-	-	-	-	-	-	-	-
		3,000トン以上	-	-	-	-	-	-	-	-	-	-	-	-	-	-	-
大型定置網			-	-	-	-	-	-	-	-	-	-	-	-	-	-	-
さけ定置網			-	-	-	-	-	-	-	-	-	-	-	-	-	-	-
小型定置網			-	-	-	18	-	-	-	-	-	-	-	-	-	-	-
海面養殖	魚類養殖	ぎんざけ養殖	-	-	-	-	-	-	-	-	-	-	-	-	-	-	-
		ぶり類養殖	-	-	-	-	-	-	-	-	-	-	-	-	-	-	-
		まだい養殖	-	-	-	-	-	-	-	-	-	-	-	-	-	-	-
		ひらめ養殖	-	-	-	-	-	-	-	-	-	-	-	-	-	-	-
		とらふぐ養殖	-	-	-	-	-	-	-	-	-	-	-	-	-	-	-
		まぐろ類養殖	-	-	-	-	-	-	-	-	-	-	-	-	-	-	-
		その他の魚類養殖	-	-	-	-	-	-	-	-	-	-	-	-	-	-	-
	ほたてがい養殖		-	-	-	-	-	-	-	-	-	-	-	-	-	-	-
	かき類養殖		-	-	-	-	-	-	-	-	-	-	-	-	-	-	-
	その他の貝類養殖		X	X	X	X	X	X	X	X	X	X	X	X	X	X	X
	くるまえび養殖		-	-	-	-	-	-	-	-	-	-	-	-	-	-	-
	ほや類養殖		-	-	-	-	-	-	-	-	-	-	-	-	-	-	-
	その他の水産動物類養殖		-	-	-	-	-	-	-	-	-	-	-	-	-	-	-
	こんぶ類養殖		-	-	-	-	-	-	-	-	-	-	-	-	-	-	-
	わかめ類養殖		-	-	-	-	-	-	-	-	-	-	-	-	-	-	-
	のり類養殖		-	-	-	-	-	-	-	-	-	-	-	-	-	-	-
	その他の海藻類養殖		X	X	X	X	X	X	X	X	X	X	X	X	X	X	X
	養殖真珠養殖		-	-	-	-	-	-	-	-	-	-	-	-	-	-	-
	養殖真珠母貝養殖		-	-	-	-	-	-	-	-	-	-	-	-	-	-	-
沿岸漁業層計			-	-	-	18	17	-	-	-	38	-	-	-	-	-	242
海面養殖層計			-	-	-	-	-	-	-	-	-	-	-	-	-	-	-
上記以外の沿岸漁業層計			-	-	-	18	17	-	-	-	38	-	-	-	-	-	242
中小漁業層計			-	-	-	-	-	-	-	-	2	-	-	-	-	-	10
大規模漁業層計			-	-	-	-	-	-	-	-	-	-	-	-	-	-	-

○　個人経営体統計
Ⅰ　経営体階層
1　販売金額１位の漁業種類別経営体数（つづき）

単位：経営体

経営体階層			釣		小型捕鯨	潜水器漁業	採貝・採藻	その他の漁業	海面養殖								
									魚類養殖							ほたてがい養殖	かき類養殖
			ひき縄釣	その他の釣					ぎんざけ養殖	ぶり類養殖	まだい養殖	ひらめ養殖	とらふぐ養殖	くろまぐろ養殖	その他の魚類養殖		
計			59	367	-	-	473	43	-	-	-	-	-	-	-	-	16
漁船非使用階層			-	-	-	-	14	-	-	-	-	-	-	-	-	-	-
漁船使用	無動力漁船のみ		X	X	X	X	X	X	X	X	X	X	X	X	X	X	X
	船外機付漁船		3	91	-	-	295	23	-	-	-	-	-	-	-	-	-
	動力漁船使用	1トン未満	-	25	-	-	50	2	-	-	-	-	-	-	-	-	-
		1 ～ 3	15	130	-	-	73	7	-	-	-	-	-	-	-	-	-
		3 ～ 5	30	104	-	-	35	7	-	-	-	-	-	-	-	-	-
		5 ～ 10	9	15	-	-	5	4	-	-	-	-	-	-	-	-	-
		10 ～ 20	2	2	-	-	-	-	-	-	-	-	-	-	-	-	-
		20 ～ 30	-	-	-	-	-	-	-	-	-	-	-	-	-	-	-
		30 ～ 50	-	-	-	-	-	-	-	-	-	-	-	-	-	-	-
		50 ～ 100	-	-	-	-	-	-	-	-	-	-	-	-	-	-	-
		100 ～ 200	-	-	-	-	-	-	-	-	-	-	-	-	-	-	-
		200 ～ 500	-	-	-	-	-	-	-	-	-	-	-	-	-	-	-
		500 ～ 1,000	-	-	-	-	-	-	-	-	-	-	-	-	-	-	-
		1,000 ～ 3,000	-	-	-	-	-	-	-	-	-	-	-	-	-	-	-
		3,000トン以上	-	-	-	-	-	-	-	-	-	-	-	-	-	-	-
大型定置網			-	-	-	-	-	-	-	-	-	-	-	-	-	-	-
さけ定置網			-	-	-	-	-	-	-	-	-	-	-	-	-	-	-
小型定置網			-	-	-	-	-	-	-	-	-	-	-	-	-	-	-
海面養殖	魚類養殖	ぎんざけ養殖	-	-	-	-	-	-	-	-	-	-	-	-	-	-	-
		ぶり類養殖	-	-	-	-	-	-	-	-	-	-	-	-	-	-	-
		まだい養殖	-	-	-	-	-	-	-	-	-	-	-	-	-	-	-
		ひらめ養殖	-	-	-	-	-	-	-	-	-	-	-	-	-	-	-
		とらふぐ養殖	-	-	-	-	-	-	-	-	-	-	-	-	-	-	-
		まぐろ類養殖	-	-	-	-	-	-	-	-	-	-	-	-	-	-	-
		その他の魚類養殖	-	-	-	-	-	-	-	-	-	-	-	-	-	-	-
	ほたてがい養殖		-	-	-	-	-	-	-	-	-	-	-	-	-	-	-
	かき類養殖		-	-	-	-	-	-	-	-	-	-	-	-	-	-	-
	その他の貝類養殖		X	X	X	X	X	X	X	X	X	X	X	X	X	X	16
	くるまえび養殖		-	-	-	-	-	-	-	-	-	-	-	-	-	-	X
	ほや類養殖		-	-	-	-	-	-	-	-	-	-	-	-	-	-	-
	その他の水産動物類養殖		-	-	-	-	-	-	-	-	-	-	-	-	-	-	-
	こんぶ類養殖		-	-	-	-	-	-	-	-	-	-	-	-	-	-	-
	わかめ類養殖		-	-	-	-	-	-	-	-	-	-	-	-	-	-	-
	のり類養殖		-	-	-	-	-	-	-	-	-	-	-	-	-	-	-
	その他の海藻類養殖		X	X	X	X	X	X	X	X	X	X	X	X	X	X	X
	真珠養殖		-	-	-	-	-	-	-	-	-	-	-	-	-	-	-
	真珠母貝養殖		-	-	-	-	-	-	-	-	-	-	-	-	-	-	-
沿岸漁業層計			57	365	-	-	473	43	-	-	-	-	-	-	-	-	16
海面養殖層計			-	-	-	-	-	-	-	-	-	-	-	-	-	-	16
上記以外の沿岸漁業層計			57	365	-	-	473	43	-	-	-	-	-	-	-	-	-
中小漁業層計			2	2	-	-	-	-	-	-	-	-	-	-	-	-	-
大規模漁業層計			-	-	-	-	-	-	-	-	-	-	-	-	-	-	-

○　個人経営体統計

Ⅰ　経営体階層

1　販売金額１位の漁業種類別経営体数（つづき）

単位：経営体

経営体階層			海面養殖									
			その他の貝類養殖	くるまえび養殖	ほや類養殖	その他の水産動物類養殖	こんぶ類養殖	わかめ類養殖	のり類養殖	その他の海藻類養殖	真珠養殖	真珠母貝養殖
計			15	-	-	-	-	27	-	1	-	-
漁船非使用階層			-	-	-	-	-	-	-	-	-	-
漁船使用	無動力漁船のみ		X	X	X	X	X	X	X	X	X	X
	船外機付漁船		-	-	-	-	-	-	-	-	-	-
	動力漁船使用	1トン未満	-	-	-	-	-	-	-	-	-	-
		1 ～ 3	-	-	-	-	-	-	-	-	-	-
		3 ～ 5	-	-	-	-	-	-	-	-	-	-
		5 ～ 10	-	-	-	-	-	-	-	-	-	-
		10 ～ 20	-	-	-	-	-	-	-	-	-	-
		20 ～ 30	-	-	-	-	-	-	-	-	-	-
		30 ～ 50	-	-	-	-	-	-	-	-	-	-
		50 ～ 100	-	-	-	-	-	-	-	-	-	-
		100 ～ 200	-	-	-	-	-	-	-	-	-	-
		200 ～ 500	-	-	-	-	-	-	-	-	-	-
		500 ～ 1,000	-	-	-	-	-	-	-	-	-	-
		1,000 ～ 3,000	-	-	-	-	-	-	-	-	-	-
		3,000トン以上	-	-	-	-	-	-	-	-	-	-
大型定置網			-	-	-	-	-	-	-	-	-	-
さけ定置網			-	-	-	-	-	-	-	-	-	-
小型定置網			-	-	-	-	-	-	-	-	-	-
海面養殖	魚類養殖	ぎんざけ養殖	-	-	-	-	-	-	-	-	-	-
		ぶり類養殖	-	-	-	-	-	-	-	-	-	-
		まだい養殖	-	-	-	-	-	-	-	-	-	-
		ひらめ養殖	-	-	-	-	-	-	-	-	-	-
		とらふぐ養殖	-	-	-	-	-	-	-	-	-	-
		まぐろ類養殖	-	-	-	-	-	-	-	-	-	-
		その他の魚類養殖	-	-	-	-	-	-	-	-	-	-
	ほたてがい養殖		-	-	-	-	-	-	-	-	-	-
	かき類養殖		-	-	-	-	-	-	-	-	-	-
	その他の貝類養殖		X	X	X	X	X	X	X	X	X	X
	くるまえび養殖		-	-	-	-	-	-	-	-	-	-
	ほや類養殖		-	-	-	-	-	-	-	-	-	-
	その他の水産動物類養殖		-	-	-	-	-	-	-	-	-	-
	こんぶ類養殖		-	-	-	-	-	-	-	-	-	-
	わかめ類養殖		-	-	-	-	-	27	-	-	-	-
	のり類養殖		-	-	-	-	-	-	-	-	-	-
	その他の海藻類養殖		X	X	X	X	X	X	X	X	X	X
	真珠養殖		-	-	-	-	-	-	-	-	-	-
	真珠母貝養殖		-	-	-	-	-	-	-	-	-	-
沿岸漁業層計			15	-	-	-	-	27	-	1	-	-
	海面養殖層計		15	-	-	-	-	27	-	1	-	-
	上記以外の沿岸漁業層計		-	-	-	-	-	-	-	-	-	-
中小漁業層計			-	-	-	-	-	-	-	-	-	-
大規模漁業層計			-	-	-	-	-	-	-	-	-	-

○ 個人経営体統計

Ⅰ 経営体階層

2 家族・雇用者別11月１日現在の海上作業従事者数別経営体数

（1）家族

単位：経営体

経営体階層			計	なし	1人	2	3人以上
計			1,487	330	1,087	69	1
漁船非使用階層			17	2	9	5	1
漁船使用	無動力漁船のみ		1	X	X	X	X
	船外機付漁船		496	157	324	15	-
	動力漁船使用	1トン未満	87	17	68	2	-
		1 ～ 3	342	70	264	8	-
		3 ～ 5	335	57	258	20	-
		5 ～ 10	104	12	86	6	-
		10 ～ 20	28	1	23	4	-
		20 ～ 30	-	-	-	-	-
		30 ～ 50	-	-	-	-	-
		50 ～ 100	-	-	-	-	-
		100 ～ 200	-	-	-	-	-
		200 ～ 500	-	-	-	-	-
		500 ～ 1,000	-	-	-	-	-
		1,000 ～ 3,000	-	-	-	-	-
		3,000トン以上	-	-	-	-	-
大型定置網			-	-	-	-	-
さけ定置網			-	-	-	-	-
小型定置網			18	3	12	3	-
海面養殖	魚類養殖	ぎんざけ養殖	-	-	-	-	-
		ぶり類養殖	-	-	-	-	-
		まだい養殖	-	-	-	-	-
		ひらめ養殖	-	-	-	-	-
		とらふぐ養殖	-	-	-	-	-
		まぐろ類養殖	-	-	-	-	-
		その他の魚類養殖	-	-	-	-	-
	ほたてがい養殖		-	-	-	-	-
	かき類養殖		16	4	9	3	-
	その他の貝類養殖		15	X	X	X	X
	くるまえび養殖		-	-	-	-	-
	ほや類養殖		-	-	-	-	-
	その他の水産動物類養殖		-	-	-	-	-
	こんぶ類養殖		-	-	-	-	-
	わかめ類養殖		27	2	23	2	-
	のり類養殖		-	-	-	-	-
	その他の海藻類養殖		1	X	X	X	X
	真珠養殖		-	-	-	-	-
	真珠母貝養殖		-	-	-	-	-
沿岸漁業層計			1,459	329	1,064	65	1
	海面養殖層計		59	11	42	6	-
	上記以外の沿岸漁業層計		1,400	318	1,022	59	1
中小漁業層計			28	1	23	4	-
大規模漁業層計			-	-	-	-	-

○ 個人経営体統計

Ⅰ 経営体階層

2 家族・雇用者別11月１日現在の海上作業従事者数別経営体数

（2）雇用者

単位：経営体

経営体階層			計	なし	1人	2	3・4	5～9	10人以上
計			1,487	1,411	37	15	17	7	-
漁船非使用階層			17	10	5	1	1	-	-
漁船使用	無動力漁船のみ		1	X	X	X	X	X	X
	船外機付漁船		496	491	3	2	-	-	-
	動力漁船使用	1トン未満	87	86	1	-	-	-	-
		1 ～ 3	342	340	1	-	1	-	-
		3 ～ 5	335	322	12	1	-	-	-
		5 ～ 10	104	94	4	4	2	-	-
		10 ～ 20	28	13	2	2	8	3	-
		20 ～ 30	-	-	-	-	-	-	-
		30 ～ 50	-	-	-	-	-	-	-
		50 ～ 100	-	-	-	-	-	-	-
		100 ～ 200	-	-	-	-	-	-	-
		200 ～ 500	-	-	-	-	-	-	-
		500 ～ 1,000	-	-	-	-	-	-	-
		1,000 ～ 3,000	-	-	-	-	-	-	-
		3,000トン以上	-	-	-	-	-	-	-
大型定置網			-	-	-	-	-	-	-
さけ定置網			-	-	-	-	-	-	-
小型定置網			18	16	1	1	-	-	-
海面養殖	魚類養殖	ぎんざけ養殖	-	-	-	-	-	-	-
		ぶり類養殖	-	-	-	-	-	-	-
		まだい養殖	-	-	-	-	-	-	-
		ひらめ養殖	-	-	-	-	-	-	-
		とらふぐ養殖	-	-	-	-	-	-	-
		まぐろ類養殖	-	-	-	-	-	-	-
		その他の魚類養殖	-	-	-	-	-	-	-
	ほたてがい養殖		-	-	-	-	-	-	-
	かき類養殖		16	8	2	1	5	-	-
	その他の貝類養殖		15	X	X	X	X	X	X
	くるまえび養殖		-	-	-	-	-	-	-
	ほや類養殖		-	-	-	-	-	-	-
	その他の水産動物類養殖		-	-	-	-	-	-	-
	こんぶ類養殖		-	-	-	-	-	-	-
	わかめ類養殖		27	16	6	2	-	3	-
	のり類養殖		-	-	-	-	-	-	-
	その他の海藻類養殖		1	X	X	X	X	X	X
	真珠養殖		-	-	-	-	-	-	-
	真珠母貝養殖		-	-	-	-	-	-	-
沿岸漁業層計			1,459	1,398	35	13	9	4	-
	海面養殖層計		59	38	8	4	5	4	-
	上記以外の沿岸漁業層計		1,400	1,360	27	9	4	-	-
中小漁業層計			28	13	2	2	8	3	-
大規模漁業層計			-	-	-	-	-	-	-

○　個人経営体統計

Ⅰ　経営体階層

3　漁獲販売金額別経営体数

単位：経営体　百万円

経営体階層			計	販売金額なし	100万円未満	100～300	300～500	500～800	800～1,000	1,000～1,500	1,500～2,000	2,000～5,000	5,000万円～1億円	1～2	2～5	5～10	10億円以上	(参考)平均販売金額
計			1,487	13	779	414	142	72	32	16	6	11	2	-	-	-	-	2
漁船非使用階層			17	-	5	8	2	2	-	-	-	-	-	-	-	-	-	2
漁船使用	無動力漁船のみ		1	X	X	X	X	X	X	X	X	X	X	X	X	X	X	X
	船外機付漁船		496	6	372	102	13	3	-	-	-	-	-	-	-	-	-	1
	動力漁船使用	1トン未満	87	2	53	26	6	-	-	-	-	-	-	-	-	-	-	1
		1～3	342	3	208	101	22	6	1	1	-	-	-	-	-	-	-	1
		3～5	335	1	97	121	66	35	10	5	-	-	-	-	-	-	-	3
		5～10	104	1	18	31	16	17	10	9	1	-	1	-	-	-	-	5
		10～20	28	-	1	1	1	4	6	-	4	10	1	-	-	-	-	21
		20～30	-	-	-	-	-	-	-	-	-	-	-	-	-	-	-	-
		30～50	-	-	-	-	-	-	-	-	-	-	-	-	-	-	-	-
		50～100	-	-	-	-	-	-	-	-	-	-	-	-	-	-	-	-
		100～200	-	-	-	-	-	-	-	-	-	-	-	-	-	-	-	-
		200～500	-	-	-	-	-	-	-	-	-	-	-	-	-	-	-	-
		500～1,000	-	-	-	-	-	-	-	-	-	-	-	-	-	-	-	-
		1,000～3,000	-	-	-	-	-	-	-	-	-	-	-	-	-	-	-	-
		3,000トン以上	-	-	-	-	-	-	-	-	-	-	-	-	-	-	-	-
大型定置網			-	-	-	-	-	-	-	-	-	-	-	-	-	-	-	-
さけ定置網			-	-	-	-	-	-	-	-	-	-	-	-	-	-	-	-
小型定置網			18	-	8	8	2	-	-	-	-	-	-	-	-	-	-	2
海面養殖	魚類養殖	ぎんざけ養殖	-	-	-	-	-	-	-	-	-	-	-	-	-	-	-	-
		ぶり類養殖	-	-	-	-	-	-	-	-	-	-	-	-	-	-	-	-
		まだい養殖	-	-	-	-	-	-	-	-	-	-	-	-	-	-	-	-
		ひらめ養殖	-	-	-	-	-	-	-	-	-	-	-	-	-	-	-	-
		とらふぐ養殖	-	-	-	-	-	-	-	-	-	-	-	-	-	-	-	-
		まぐろ類養殖	-	-	-	-	-	-	-	-	-	-	-	-	-	-	-	-
		その他の魚類養殖	-	-	-	-	-	-	-	-	-	-	-	-	-	-	-	-
	ほたてがい養殖		-	-	-	-	-	-	-	-	-	-	-	-	-	-	-	-
	かき類養殖		16	-	1	5	5	1	2	-	1	1	-	-	-	-	-	7
	その他の貝類養殖		15	X	X	X	X	X	X	X	X	X	X	X	X	X	X	X
	くるまえび養殖		-	-	-	-	-	-	-	-	-	-	-	-	-	-	-	-
	ほや類養殖		-	-	-	-	-	-	-	-	-	-	-	-	-	-	-	-
	その他の水産動物類養殖		-	-	-	-	-	-	-	-	-	-	-	-	-	-	-	-
	こんぶ類養殖		-	-	-	-	-	-	-	-	-	-	-	-	-	-	-	-
	わかめ類養殖		27	-	2	9	9	4	3	-	-	-	-	-	-	-	-	4
	のり類養殖		-	-	-	-	-	-	-	-	-	-	-	-	-	-	-	-
	その他の海藻類養殖		1	X	X	X	X	X	X	X	X	X	X	X	X	X	X	X
	真珠養殖		-	-	-	-	-	-	-	-	-	-	-	-	-	-	-	-
	真珠母貝養殖		-	-	-	-	-	-	-	-	-	-	-	-	-	-	-	-
沿岸漁業層計			1,459	13	778	413	141	68	26	16	2	1	1	-	-	-	-	2
	海面養殖層計		59	-	16	16	14	5	5	1	1	1	-	-	-	-	-	4
	上記以外の沿岸漁業層計		1,400	13	762	397	127	63	21	15	1	-	1	-	-	-	-	2
中小漁業層計			28	-	1	1	1	4	6	-	4	10	1	-	-	-	-	21
大規模漁業層計			-	-	-	-	-	-	-	-	-	-	-	-	-	-	-	-

○　個人経営体統計
Ⅰ　経営体階層
4　海面養殖の販売金額別経営体数

単位：経営体　百万円

経営体階層		計	販売金額なし	100万円未満	100～300	300～500	500～800	800～1,000	1,000～1,500	1,500～2,000	2,000～5,000	5,000万円～1億円	1～2	2～5	5～10	10億円以上	(参考) 海面養殖を営んだ経営体の平均販売金額
計		1,487	1,392	40	32	13	5	2	1	1	1	-	-	-	-	-	2
漁船非使用階層		17	17	-	-	-	-	-	-	-	-	-	-	-	-	-	-
漁船使用	無動力漁船のみ	1	X	X	X	X	X	X	X	X	X	X	X	X	X	X	X
	船外機付漁船	496	487	8	1	-	-	-	-	-	-	-	-	-	-	-	1
	動力漁船使用 1トン未満	87	87	-	-	-	-	-	-	-	-	-	-	-	-	-	-
	1～3	342	333	8	1	-	-	-	-	-	-	-	-	-	-	-	1
	3～5	335	329	4	2	-	-	-	-	-	-	-	-	-	-	-	1
	5～10	104	95	3	6	-	-	-	-	-	-	-	-	-	-	-	1
	10～20	28	25	-	2	-	1	-	-	-	-	-	-	-	-	-	4
	20～30	-	-	-	-	-	-	-	-	-	-	-	-	-	-	-	-
	30～50	-	-	-	-	-	-	-	-	-	-	-	-	-	-	-	-
	50～100	-	-	-	-	-	-	-	-	-	-	-	-	-	-	-	-
	100～200	-	-	-	-	-	-	-	-	-	-	-	-	-	-	-	-
	200～500	-	-	-	-	-	-	-	-	-	-	-	-	-	-	-	-
	500～1,000	-	-	-	-	-	-	-	-	-	-	-	-	-	-	-	-
	1,000～3,000	-	-	-	-	-	-	-	-	-	-	-	-	-	-	-	-
	3,000トン以上	-	-	-	-	-	-	-	-	-	-	-	-	-	-	-	-
大型定置網		-	-	-	-	-	-	-	-	-	-	-	-	-	-	-	-
さけ定置網		-	-	-	-	-	-	-	-	-	-	-	-	-	-	-	-
小型定置網		18	16	1	1	-	-	-	-	-	-	-	-	-	-	-	-
海面養殖	魚類養殖 ぎんざけ養殖	-	-	-	-	-	-	-	-	-	-	-	-	-	-	-	1
	ぶり類養殖	-	-	-	-	-	-	-	-	-	-	-	-	-	-	-	-
	まだい養殖	-	-	-	-	-	-	-	-	-	-	-	-	-	-	-	-
	ひらめ養殖	-	-	-	-	-	-	-	-	-	-	-	-	-	-	-	-
	とらふぐ養殖	-	-	-	-	-	-	-	-	-	-	-	-	-	-	-	-
	まぐろ類養殖	-	-	-	-	-	-	-	-	-	-	-	-	-	-	-	-
	その他の魚類養殖	-	-	-	-	-	-	-	-	-	-	-	-	-	-	-	-
	ほたてがい養殖	-	-	-	-	-	-	-	-	-	-	-	-	-	-	-	-
	かき類養殖	16	-	1	6	5	1	1	-	1	1	-	-	-	-	-	6
	その他の貝類養殖	15	X	X	X	X	X	X	X	X	X	X	X	X	X	X	X
	くるまえび養殖	-	-	-	-	-	-	-	-	-	-	-	-	-	-	-	-
	ほや類養殖	-	-	-	-	-	-	-	-	-	-	-	-	-	-	-	-
	その他の水産動物類養殖	-	-	-	-	-	-	-	-	-	-	-	-	-	-	-	-
	こんぶ類養殖	-	-	-	-	-	-	-	-	-	-	-	-	-	-	-	-
	わかめ類養殖	27	1	3	11	8	3	1	-	-	-	-	-	-	-	-	3
	のり類養殖	-	-	-	-	-	-	-	-	-	-	-	-	-	-	-	-
	その他の海藻類養殖	1	X	X	X	X	X	X	X	X	X	X	X	X	X	X	X
	真珠養殖	-	-	-	-	-	-	-	-	-	-	-	-	-	-	-	-
	真珠母貝養殖	-	-	-	-	-	-	-	-	-	-	-	-	-	-	-	-
沿岸漁業層計		1,459	1,367	40	30	13	4	2	1	1	1	-	-	-	-	-	2
海面養殖層計		59	2	16	19	13	4	2	1	1	1	-	-	-	-	-	4
上記以外の沿岸漁業層計		1,400	1,365	24	11	-	-	-	-	-	-	-	-	-	-	-	1
中小漁業層計		28	25	-	2	-	1	-	-	-	-	-	-	-	-	-	4
大規模漁業層計		-	-	-	-	-	-	-	-	-	-	-	-	-	-	-	-

○　個人経営体統計
Ⅰ　経営体階層
5　自家漁業の専兼業別経営体数

単位：経営体

経営体階層			計	専業（自家漁業のみ）	兼業							
					自家漁業が主				他が主			
					小計	自家漁業と共同経営のみ	その他	自家漁業従事者は漁業のみ	小計	自家漁業と共同経営のみ	その他	自家漁業従事者は漁業のみ
計			1,487	659	336	12	324	121	492	15	477	132
漁船非使用階層			17	9	2	-	2	2	6	-	6	3
漁船使用	無動力漁船のみ		1	X	X	X	X	X	X	X	X	X
	船外機付漁船		496	214	74	-	74	34	208	8	200	56
	動力漁船使用	1トン未満	87	42	14	1	13	7	31	-	31	9
		1～3	342	140	81	1	80	26	121	2	119	28
		3～5	335	162	90	5	85	30	83	2	81	27
		5～10	104	52	34	3	31	10	18	-	18	3
		10～20	28	13	13	-	13	5	2	1	1	1
		20～30	-	-	-	-	-	-	-	-	-	-
		30～50	-	-	-	-	-	-	-	-	-	-
		50～100	-	-	-	-	-	-	-	-	-	-
		100～200	-	-	-	-	-	-	-	-	-	-
		200～500	-	-	-	-	-	-	-	-	-	-
		500～1,000	-	-	-	-	-	-	-	-	-	-
		1,000～3,000	-	-	-	-	-	-	-	-	-	-
		3,000トン以上	-	-	-	-	-	-	-	-	-	-
大型定置網			-	-	-	-	-	-	-	-	-	-
さけ定置網			-	-	-	-	-	-	-	-	-	-
小型定置網			18	7	5	-	5	4	6	1	5	1
海面養殖	魚類養殖	ぎんざけ養殖	-	-	-	-	-	-	-	-	-	-
		ぶり類養殖	-	-	-	-	-	-	-	-	-	-
		まだい養殖	-	-	-	-	-	-	-	-	-	-
		ひらめ養殖	-	-	-	-	-	-	-	-	-	-
		とらふぐ養殖	-	-	-	-	-	-	-	-	-	-
		まぐろ類養殖	-	-	-	-	-	-	-	-	-	-
		その他の魚類養殖	-	-	-	-	-	-	-	-	-	-
	ほたてがい養殖		-	-	-	-	-	-	-	-	-	-
	かき類養殖		16	9	4	-	4	-	3	-	3	-
	その他の貝類養殖		15	X	X	X	X	X	X	X	X	X
	くるまえび養殖		-	-	-	-	-	-	-	-	-	-
	ほや類養殖		-	-	-	-	-	-	-	-	-	-
	その他の水産動物類養殖		-	-	-	-	-	-	-	-	-	-
	こんぶ類養殖		-	-	-	-	-	-	-	-	-	-
	わかめ類養殖		27	10	15	1	14	3	2	-	2	1
	のり類養殖		-	-	-	-	-	-	-	-	-	-
	その他の海藻類養殖		1	X	X	X	X	X	X	X	X	X
	真珠養殖		-	-	-	-	-	-	-	-	-	-
	真珠母貝養殖		-	-	-	-	-	-	-	-	-	-
沿岸漁業層計			1,459	646	323	12	311	116	490	14	476	131
	海面養殖層計		59	20	23	2	21	3	16	1	15	3
	上記以外の沿岸漁業層計		1,400	626	300	10	290	113	474	13	461	128
中小漁業層計			28	13	13	-	13	5	2	1	1	1
大規模漁業層計			-	-	-	-	-	-	-	-	-	-

○　個人経営体統計
Ⅰ　経営体階層
6　自家漁業の主従別営んだ兼業種類別経営体数

単位：経営体

経営体階層			計（実数）	自家漁業を主とする経営体											
				小計（実数）	自営業							共同経営に出資従事	漁業雇われ	漁業以外の仕事に雇われ
					水産物の加工	漁家民宿	漁家レストラン	遊漁船業	農業	小売業	その他			
計			828	336	12	3	-	45	48	10	60	18	35	84
漁船非使用階層			8	2	-	-	-	-	-	-	-	-	1	-
漁船使用	無動力漁船のみ		1	X	X	X	X	X	X	X	X	X	X	X
	船外機付漁船		282	74	2	-	-	4	18	1	19	1	7	15
	動力漁船使用	1トン未満	45	14	-	-	-	-	3	-	1	2	2	2
		1 ～ 3	202	81	-	1	-	16	11	2	16	3	2	16
		3 ～ 5	173	90	6	1	-	18	10	3	9	7	13	25
		5 ～ 10	52	34	1	1	-	6	4	2	5	3	4	11
		10 ～ 20	15	13	1	-	-	1	-	-	2	-	2	4
		20 ～ 30	-	-	-	-	-	-	-	-	-	-	-	-
		30 ～ 50	-	-	-	-	-	-	-	-	-	-	-	-
		50 ～ 100	-	-	-	-	-	-	-	-	-	-	-	-
		100 ～ 200	-	-	-	-	-	-	-	-	-	-	-	-
		200 ～ 500	-	-	-	-	-	-	-	-	-	-	-	-
		500 ～ 1,000	-	-	-	-	-	-	-	-	-	-	-	-
		1,000 ～ 3,000	-	-	-	-	-	-	-	-	-	-	-	-
		3,000トン以上	-	-	-	-	-	-	-	-	-	-	-	-
大型定置網			-	-	-	-	-	-	-	-	-	-	-	-
さけ・定置網			-	-	-	-	-	-	-	-	-	-	-	-
小型定置網			11	5	-	-	-	-	1	-	-	-	2	-
海面養殖	魚類養殖	ぎんざけ養殖	-	-	-	-	-	-	-	-	-	-	-	-
		ぶり類養殖	-	-	-	-	-	-	-	-	-	-	-	-
		まだい養殖	-	-	-	-	-	-	-	-	-	-	-	-
		ひらめ養殖	-	-	-	-	-	-	-	-	-	-	-	-
		とらふぐ養殖	-	-	-	-	-	-	-	-	-	-	-	-
		まぐろ類養殖	-	-	-	-	-	-	-	-	-	-	-	-
		その他の魚類養殖	-	-	-	-	-	-	-	-	-	-	-	-
	はたてがい養殖		-	-	-	-	-	-	-	-	-	-	-	-
	かき類養殖		7	4	-	-	-	-	1	-	2	-	-	2
	その他の貝類養殖		14	X	X	X	X	X	X	X	X	X	X	X
	くろまえび養殖		-	-	-	-	-	-	-	-	-	-	-	-
	はや類養殖		-	-	-	-	-	-	-	-	-	-	-	-
	その他の水産動物類養殖		-	-	-	-	-	-	-	-	-	-	-	-
	こんぶ類養殖		-	-	-	-	-	-	-	-	-	-	-	-
	わかめ類養殖		17	15	1	-	-	-	-	-	5	1	2	8
	のり類養殖		-	-	-	-	-	-	-	-	-	-	-	-
	その他の海藻類養殖		1	X	X	X	X	X	X	X	X	X	X	X
	真珠養殖		-	-	-	-	-	-	-	-	-	-	-	-
	真珠母貝養殖		-	-	-	-	-	-	-	-	-	-	-	-
沿岸漁業層計			813	323	11	3	-	44	48	10	58	18	33	80
海面養殖層計			39	23	2	-	-	-	1	2	8	2	2	11
上記以外の沿岸漁業層計			774	300	9	3	-	44	47	8	50	16	31	69
中小漁業層計			15	13	1	-	-	1	-	-	2	-	2	4
大規模漁業層計			-	-	-	-	-	-	-	-	-	-	-	-

○　個人経営体統計

1　経営体階層

6　自家漁業の主従別営んだ兼業種類別経営体数（つづき）

単位：経営体

経営体階層			他を主とする経営体										
			小計（実数）	自営業							共同経営に出資従事	漁業雇われ	漁業以外の仕事に雇われ
				水産物の加工	漁家民宿	漁家レストラン	遊漁船業	農業	小売業	その他			
計			492	8	10	-	27	73	13	133	46	91	183
漁船非使用階層			6	-	-	-	-	-	-	1	1	2	3
漁船使用	無動力漁船のみ		X	X	X	X	X	X	X	X	X	X	X
	船外機付漁船		208	3	2	-	1	33	2	66	18	45	78
	動力漁船使用	1トン未満	31	-	-	-	-	8	-	12	-	4	8
		1 ～ 3	121	2	4	-	10	15	4	27	7	11	55
		3 ～ 5	83	1	-	-	11	7	5	21	11	21	26
		5 ～ 10	18	1	2	-	4	2	2	3	-	4	7
		10 ～ 20	2	-	-	-	1	-	-	-	1	1	-
		20 ～ 30	-	-	-	-	-	-	-	-	-	-	-
		30 ～ 50	-	-	-	-	-	-	-	-	-	-	-
		50 ～ 100	-	-	-	-	-	-	-	-	-	-	-
		100 ～ 200	-	-	-	-	-	-	-	-	-	-	-
		200 ～ 500	-	-	-	-	-	-	-	-	-	-	-
		500 ～ 1,000	-	-	-	-	-	-	-	-	-	-	-
		1,000 ～ 3,000	-	-	-	-	-	-	-	-	-	-	-
		3,000トン以上	-	-	-	-	-	-	-	-	-	-	-
大型定置網			-	-	-	-	-	-	-	-	-	-	-
さけ定置網			-	-	-	-	-	-	-	-	-	-	-
小型定置網			6	1	1	-	-	1	-	1	2	1	2
海面養殖	魚類養殖	ぎんざけ養殖	-	-	-	-	-	-	-	-	-	-	-
		ぶり類養殖	-	-	-	-	-	-	-	-	-	-	-
		まだい養殖	-	-	-	-	-	-	-	-	-	-	-
		ひらめ養殖	-	-	-	-	-	-	-	-	-	-	-
		とらふぐ養殖	-	-	-	-	-	-	-	-	-	-	-
		まぐろ類養殖	-	-	-	-	-	-	-	-	-	-	-
		その他の魚類養殖	-	-	-	-	-	-	-	-	-	-	-
	ほたてがい養殖		-	-	-	-	-	-	-	-	-	-	-
	かき類養殖		3	-	-	-	-	1	-	1	-	-	2
	その他の貝類養殖		X	X	X	X	X	X	X	X	X	X	X
	くるまえび養殖		-	-	-	-	-	-	-	-	-	-	-
	ほや類養殖		-	-	-	-	-	-	-	-	-	-	-
	その他の水産動物類養殖		-	-	-	-	-	-	-	-	-	-	-
	こんぶ類養殖		-	-	-	-	-	-	-	-	-	-	-
	わかめ類養殖		2	-	1	-	-	-	-	-	-	1	-
	のり類養殖		-	-	-	-	-	-	-	-	-	-	-
	その他の海藻類養殖		X	X	X	X	X	X	X	X	X	X	X
	真珠養殖		-	-	-	-	-	-	-	-	-	-	-
	真珠母貝養殖		-	-	-	-	-	-	-	-	-	-	-
沿岸漁業層計			490	8	10	-	26	73	13	133	45	90	183
海面養殖層計			16	-	1	-	-	7	-	2	6	2	4
上記以外の沿岸漁業層計			474	8	9	-	26	66	13	131	39	88	179
中小漁業層計			2	-	-	-	1	-	-	-	1	1	-
大規模漁業層計			-	-	-	-	-	-	-	-	-	-	-

○　個人経営体統計

Ⅰ　経営体階層

7　専兼業別・基幹的漁業従事者の男女別・年齢階層別経営体数

単位：経営体

経営体階層			合計	専業																			
				計	海上作業従事世帯員なし	海上作業従事世帯員あり																	
						男女計													基幹的従事者が男				
						小計	29歳以下	30～34	35～39	40～44	45～49	50～54	55～59	60～64	65～69	70～74	75歳以上	小計	29歳以下	30～34	35～39	40～44
計			1,487	659	-	659	2	5	3	4	8	8	27	69	136	151	246	652	1	5	3	4
漁船非使用階層			17	9	-	9	-	-	-	-	-	-	-	3	1	1	4	7	-	-	-	-
漁船使用	無動力漁船のみ		1	X	X	X	X	X	X	X	X	X	X	X	X	X	X	X	X	X	X	X
	船外機付漁船		496	214	-	214	1	1	1	2	1	2	5	17	42	48	94	209	-	1	1	2
	動力漁船使用	1トン未満	87	42	-	42	-	-	1	-	-	1	2	4	4	7	23	42	-	-	1	-
		1 ～ 3	342	140	-	140	-	-	-	-	1	2	6	9	42	30	50	140	-	-	-	-
		3 ～ 5	335	162	-	162	-	2	-	1	3	1	8	23	28	39	57	162	-	2	-	1
		5 ～ 10	104	52	-	52	1	2	-	1	3	1	3	4	9	17	11	52	1	2	-	1
		10 ～ 20	28	13	-	13	-	-	-	-	-	-	1	3	5	1	3	13	-	-	-	-
		20 ～ 30	-	-	-	-	-	-	-	-	-	-	-	-	-	-	-	-	-	-	-	-
		30 ～ 50	-	-	-	-	-	-	-	-	-	-	-	-	-	-	-	-	-	-	-	-
		50 ～ 100	-	-	-	-	-	-	-	-	-	-	-	-	-	-	-	-	-	-	-	-
		100 ～ 200	-	-	-	-	-	-	-	-	-	-	-	-	-	-	-	-	-	-	-	-
		200 ～ 500	-	-	-	-	-	-	-	-	-	-	-	-	-	-	-	-	-	-	-	-
		500 ～ 1,000	-	-	-	-	-	-	-	-	-	-	-	-	-	-	-	-	-	-	-	-
		1,000 ～ 3,000	-	-	-	-	-	-	-	-	-	-	-	-	-	-	-	-	-	-	-	-
		3,000トン以上	-	-	-	-	-	-	-	-	-	-	-	-	-	-	-	-	-	-	-	-
大型定置網			-	-	-	-	-	-	-	-	-	-	-	-	-	-	-	-	-	-	-	-
さけ定置網			-	-	-	-	-	-	-	-	-	-	-	-	-	-	-	-	-	-	-	-
小型定置網			18	7	-	7	-	-	-	-	-	-	-	1	2	2	2	7	-	-	-	-
海面養殖	魚類養殖	ぎんざけ養殖	-	-	-	-	-	-	-	-	-	-	-	-	-	-	-	-	-	-	-	-
		ぶり類養殖	-	-	-	-	-	-	-	-	-	-	-	-	-	-	-	-	-	-	-	-
		まだい養殖	-	-	-	-	-	-	-	-	-	-	-	-	-	-	-	-	-	-	-	-
		ひらめ養殖	-	-	-	-	-	-	-	-	-	-	-	-	-	-	-	-	-	-	-	-
		とらふぐ養殖	-	-	-	-	-	-	-	-	-	-	-	-	-	-	-	-	-	-	-	-
		まぐろ類養殖	-	-	-	-	-	-	-	-	-	-	-	-	-	-	-	-	-	-	-	-
		その他の魚類養殖	-	-	-	-	-	-	-	-	-	-	-	-	-	-	-	-	-	-	-	-
	貝養殖	ほたてがい養殖	-	-	-	-	-	-	-	-	-	-	-	-	-	-	-	-	-	-	-	-
		かき類養殖	16	9	-	9	-	-	-	-	-	-	2	3	1	3	-	9	-	-	-	-
		その他の貝類養殖	15	X	X	X	X	X	X	X	X	X	X	X	X	X	X	X	X	X	X	X
		くるまえび養殖	-	-	-	-	-	-	-	-	-	-	-	-	-	-	-	-	-	-	-	-
		ほや類養殖	-	-	-	-	-	-	-	-	-	-	-	-	-	-	-	-	-	-	-	-
		その他の水産動物類養殖	-	-	-	-	-	-	-	-	-	-	-	-	-	-	-	-	-	-	-	-
	海藻類養殖	こんぶ類養殖	-	-	-	-	-	-	-	-	-	-	-	-	-	-	-	-	-	-	-	-
		わかめ類養殖	27	10	-	10	-	-	1	-	-	1	-	2	1	3	2	10	-	-	1	-
		のり類養殖	-	-	-	-	-	-	-	-	-	-	-	-	-	-	-	-	-	-	-	-
		その他の海藻類養殖	1	X	X	X	X	X	X	X	X	X	X	X	X	X	X	X	X	X	X	X
	真珠養殖		-	-	-	-	-	-	-	-	-	-	-	-	-	-	-	-	-	-	-	-
	真珠母貝養殖		-	-	-	-	-	-	-	-	-	-	-	-	-	-	-	-	-	-	-	-
沿岸漁業層計			1,459	646	-	646	2	5	3	4	8	8	26	66	131	150	243	639	1	5	3	1
海面養殖層計			59	20	-	20	-	-	1	-	-	1	2	5	3	6	2	20	-	-	1	-
上記以外の沿岸漁業層計			1,400	626	-	626	2	5	2	4	8	7	24	61	128	144	241	619	1	5	2	1
中小漁業層計			28	13	-	13	-	-	-	-	-	-	1	3	5	1	3	13	-	-	-	-
大規模漁業層計			-	-	-	-	-	-	-	-	-	-	-	-	-	-	-	-	-	-	-	-

○　個人経営体統計

Ⅰ　経営体階層

7　専兼業別・基幹的漁業従事者の男女別・年齢階層別経営体数（つづき）

単位：経営体

経営体階層	専業																		
	海上作業従事世帯員あり																		
	基幹的従事者が男							基幹的従事者が女											
	45～49	50～54	55～59	60～64	65～69	70～74	75歳以上	小計	29歳以下	30～34	35～39	40～44	45～49	50～54	55～59	60～64	65～69	70～74	75歳以上
計	8	8	27	69	135	150	242	7	1	-	-	-	-	-	-	-	1	1	4
漁船非使用階層	-	-	-	3	1	-	3	2	-	-	-	-	-	-	-	-	-	1	1
漁船使用 無動力漁船のみ	X	X	X	X	X	X	X	X	X	X	X	X	X	X	X	X	X	X	X
漁船使用 船外機付漁船	1	2	5	17	41	48	91	6	1	-	-	-	-	-	-	-	1	-	3
漁船使用 動力漁船使用 1トン未満	-	1	2	4	4	7	23	-	-	-	-	-	-	-	-	-	-	-	-
漁船使用 動力漁船使用 1～3	1	2	6	9	42	30	50	-	-	-	-	-	-	-	-	-	-	-	-
漁船使用 動力漁船使用 3～5	3	1	8	23	28	39	57	-	-	-	-	-	-	-	-	-	-	-	-
漁船使用 動力漁船使用 5～10	3	1	3	4	9	17	11	-	-	-	-	-	-	-	-	-	-	-	-
漁船使用 動力漁船使用 10～20	-	-	1	3	5	1	3	-	-	-	-	-	-	-	-	-	-	-	-
漁船使用 動力漁船使用 20～30	-	-	-	-	-	-	-	-	-	-	-	-	-	-	-	-	-	-	-
漁船使用 動力漁船使用 30～50	-	-	-	-	-	-	-	-	-	-	-	-	-	-	-	-	-	-	-
漁船使用 動力漁船使用 50～100	-	-	-	-	-	-	-	-	-	-	-	-	-	-	-	-	-	-	-
漁船使用 動力漁船使用 100～200	-	-	-	-	-	-	-	-	-	-	-	-	-	-	-	-	-	-	-
漁船使用 動力漁船使用 200～500	-	-	-	-	-	-	-	-	-	-	-	-	-	-	-	-	-	-	-
漁船使用 動力漁船使用 500～1,000	-	-	-	-	-	-	-	-	-	-	-	-	-	-	-	-	-	-	-
漁船使用 動力漁船使用 1,000～3,000	-	-	-	-	-	-	-	-	-	-	-	-	-	-	-	-	-	-	-
漁船使用 動力漁船使用 3,000トン以上	-	-	-	-	-	-	-	-	-	-	-	-	-	-	-	-	-	-	-
大型定置網	-	-	-	-	-	-	-	-	-	-	-	-	-	-	-	-	-	-	-
さけ定置網	-	-	-	-	-	-	-	-	-	-	-	-	-	-	-	-	-	-	-
小型定置網	-	-	-	1	2	2	2	-	-	-	-	-	-	-	-	-	-	-	-
海面養殖 魚類養殖 ぎんざけ養殖	-	-	-	-	-	-	-	-	-	-	-	-	-	-	-	-	-	-	-
海面養殖 魚類養殖 ぶり類養殖	-	-	-	-	-	-	-	-	-	-	-	-	-	-	-	-	-	-	-
海面養殖 魚類養殖 まだい養殖	-	-	-	-	-	-	-	-	-	-	-	-	-	-	-	-	-	-	-
海面養殖 魚類養殖 ひらめ養殖	-	-	-	-	-	-	-	-	-	-	-	-	-	-	-	-	-	-	-
海面養殖 魚類養殖 とらふぐ養殖	-	-	-	-	-	-	-	-	-	-	-	-	-	-	-	-	-	-	-
海面養殖 魚類養殖 まぐろ類養殖	-	-	-	-	-	-	-	-	-	-	-	-	-	-	-	-	-	-	-
海面養殖 魚類養殖 その他の魚類養殖	-	-	-	-	-	-	-	-	-	-	-	-	-	-	-	-	-	-	-
海面養殖 ほたてがい養殖	-	-	-	-	-	-	-	-	-	-	-	-	-	-	-	-	-	-	-
海面養殖 かき類養殖	-	-	2	3	1	3	-	-	-	-	-	-	-	-	-	-	-	-	-
海面養殖 その他の貝類養殖	X	X	X	X	X	X	X	X	X	X	X	X	X	X	X	X	X	X	X
海面養殖 くるまえび養殖	-	-	-	-	-	-	-	-	-	-	-	-	-	-	-	-	-	-	-
海面養殖 ほや類養殖	-	-	-	-	-	-	-	-	-	-	-	-	-	-	-	-	-	-	-
海面養殖 その他の水産動物類養殖	-	-	-	-	-	-	-	-	-	-	-	-	-	-	-	-	-	-	-
海面養殖 こんぶ類養殖	-	-	-	-	-	-	-	-	-	-	-	-	-	-	-	-	-	-	-
海面養殖 わかめ類養殖	-	1	-	2	1	3	2	-	-	-	-	-	-	-	-	-	-	-	-
海面養殖 のり類養殖	-	-	-	-	-	-	-	-	-	-	-	-	-	-	-	-	-	-	-
海面養殖 その他の海藻類養殖	X	X	X	X	X	X	X	X	X	X	X	X	X	X	X	X	X	X	X
海面養殖 真珠養殖	-	-	-	-	-	-	-	-	-	-	-	-	-	-	-	-	-	-	-
海面養殖 真珠母貝養殖	-	-	-	-	-	-	-	-	-	-	-	-	-	-	-	-	-	-	-
沿岸漁業層計	8	8	26	66	130	149	239	7	1	-	-	-	-	-	-	-	1	1	4
海面養殖層計	-	1	2	5	3	6	2	-	-	-	-	-	-	-	-	-	-	-	-
上記以外の沿岸漁業層計	8	7	24	61	127	143	237	7	1	-	-	-	-	-	-	-	1	1	4
中小漁業層計	-	-	1	3	5	1	3	-	-	-	-	-	-	-	-	-	-	-	-
大規模漁業層計	-	-	-	-	-	-	-	-	-	-	-	-	-	-	-	-	-	-	-

○　個人経営体統計

Ⅰ　経営体階層

7　専兼業別・基幹的漁業従事者の男女別・年齢階層別経営体数（つづき）

単位：経営体

経営体階層			計	海上作業従事世帯員なし	自家漁業が主 海上作業従事世帯員あり 男女計 小計	29歳以下	30～34	35～39	40～44	45～49	50～54	55～59	60～64	65～69	70～74	75歳以上	基幹的従事者が男 小計	29歳以下	30～34	35～39	40～44
計			336	-	336	2	4	8	8	9	15	22	35	82	75	76	335	2	4	8	8
漁船非使用階層			2	-	2	-	-	-	-	-	-	-	-	-	1	1	2	-	-	-	-
漁船使用	無動力漁船のみ		X	X	X	X	X	X	X	X	X	X	X	X	X	X	X	X	X	X	X
	船外機付漁船		74	-	74	-	2	1	3	-	1	2	8	19	19	19	74	-	2	1	3
	動力漁船使用	1トン未満	14	-	14	-	-	-	-	-	-	1	3	4	2	4	14	-	-	-	-
		1 ～ 3	81	-	81	-	1	1	1	1	3	-	6	21	23	24	81	-	1	1	1
		3 ～ 5	90	-	90	1	1	3	1	5	4	12	10	21	19	13	90	1	1	3	1
		5 ～ 10	34	-	34	1	-	3	2	1	3	4	4	7	6	3	34	1	-	3	2
		10 ～ 20	13	-	13	-	-	-	-	1	3	2	1	2	2	2	13	-	-	-	-
		20 ～ 30	-	-	-	-	-	-	-	-	-	-	-	-	-	-	-	-	-	-	-
		30 ～ 50	-	-	-	-	-	-	-	-	-	-	-	-	-	-	-	-	-	-	-
		50 ～ 100	-	-	-	-	-	-	-	-	-	-	-	-	-	-	-	-	-	-	-
		100 ～ 200	-	-	-	-	-	-	-	-	-	-	-	-	-	-	-	-	-	-	-
		200 ～ 500	-	-	-	-	-	-	-	-	-	-	-	-	-	-	-	-	-	-	-
		500 ～ 1,000	-	-	-	-	-	-	-	-	-	-	-	-	-	-	-	-	-	-	-
		1,000 ～ 3,000	-	-	-	-	-	-	-	-	-	-	-	-	-	-	-	-	-	-	-
		3,000トン以上	-	-	-	-	-	-	-	-	-	-	-	-	-	-	-	-	-	-	-
大型定置網			-	-	-	-	-	-	-	-	-	-	-	-	-	-	-	-	-	-	-
さけ定置網			-	-	-	-	-	-	-	-	-	-	-	-	-	-	-	-	-	-	-
小型定置網			5	-	5	-	-	-	-	1	-	-	-	2	1	1	5	-	-	-	-
海面養殖	魚類養殖	ぎんざけ養殖	-	-	-	-	-	-	-	-	-	-	-	-	-	-	-	-	-	-	-
		ぶり類養殖	-	-	-	-	-	-	-	-	-	-	-	-	-	-	-	-	-	-	-
		まだい養殖	-	-	-	-	-	-	-	-	-	-	-	-	-	-	-	-	-	-	-
		ひらめ養殖	-	-	-	-	-	-	-	-	-	-	-	-	-	-	-	-	-	-	-
		とらふぐ養殖	-	-	-	-	-	-	-	-	-	-	-	-	-	-	-	-	-	-	-
		まぐろ類養殖	-	-	-	-	-	-	-	-	-	-	-	-	-	-	-	-	-	-	-
		その他の魚類養殖	-	-	-	-	-	-	-	-	-	-	-	-	-	-	-	-	-	-	-
	ほたてがい養殖		-	-	-	-	-	-	-	-	-	-	-	-	-	-	-	-	-	-	-
	かき類養殖		4	-	4	-	-	-	1	-	-	-	2	1	-	-	4	-	-	-	1
	その他の貝類養殖		X	X	X	X	X	X	X	X	X	X	X	X	X	X	X	X	X	X	X
	くるまえび養殖		-	-	-	-	-	-	-	-	-	-	-	-	-	-	-	-	-	-	-
	ほや類養殖		-	-	-	-	-	-	-	-	-	-	-	-	-	-	-	-	-	-	-
	その他の水産動物類養殖		-	-	-	-	-	-	-	-	-	-	-	-	-	-	-	-	-	-	-
	こんぶ類養殖		-	-	-	-	-	-	-	-	-	-	-	-	-	-	-	-	-	-	-
	わかめ類養殖		15	-	15	-	-	-	-	-	1	1	-	4	1	8	14	-	-	-	-
	のり類養殖		-	-	-	-	-	-	-	-	-	-	-	-	-	-	-	-	-	-	-
	その他の海藻類養殖		X	X	X	X	X	X	X	X	X	X	X	X	X	X	X	X	X	X	X
	真珠養殖		-	-	-	-	-	-	-	-	-	-	-	-	-	-	-	-	-	-	-
	真珠母貝養殖		-	-	-	-	-	-	-	-	-	-	-	-	-	-	-	-	-	-	-
沿岸漁業層計			323	-	323	2	4	8	8	8	12	20	34	80	73	74	322	2	4	8	8
海面養殖層計			23	-	23	-	-	-	1	-	1	1	3	6	2	9	22	-	-	-	1
上記以外の沿岸漁業層計			300	-	300	2	4	8	7	8	11	19	31	74	71	65	300	2	4	8	7
中小漁業層計			13	-	13	-	-	-	-	1	3	2	1	2	2	2	13	-	-	-	-
大規模漁業層計			-	-	-	-	-	-	-	-	-	-	-	-	-	-	-	-	-	-	-

○ 個人経営体統計

Ⅰ 経営体階層

7 専兼業別・基幹的漁業従事者の男女別・年齢階層別経営体数（つづき）

単位：経営体

経営体階層	自家漁業が主 海上作業従事世帯員あり 基幹的従事者が男 45～49	50～54	55～59	60～64	65～69	70～74	75歳以上	基幹的従事者が女 小計	29歳以下	30～34	35～39	40～44	45～49	50～54	55～59	60～64	65～69	70～74	75歳以上
計	9	15	22	35	82	75	75	1	-	-	-	-	-	-	-	-	-	-	1
漁船非使用階層	-	-	-	-	-	1	1	-	-	-	-	-	-	-	-	-	-	-	-
漁船使用 無動力漁船のみ	X	X	X	X	X	X	X	X	X	X	X	X	X	X	X	X	X	X	X
漁船使用 船外機付漁船	-	1	2	8	19	19	19	-	-	-	-	-	-	-	-	-	-	-	-
漁船使用 動力漁船使用 1トン未満	-	-	1	3	4	2	4	-	-	-	-	-	-	-	-	-	-	-	-
漁船使用 動力漁船使用 1～3	1	3	-	6	21	23	24	-	-	-	-	-	-	-	-	-	-	-	-
漁船使用 動力漁船使用 3～5	5	4	12	10	21	19	13	-	-	-	-	-	-	-	-	-	-	-	-
漁船使用 動力漁船使用 5～10	1	3	4	4	7	6	3	-	-	-	-	-	-	-	-	-	-	-	-
漁船使用 動力漁船使用 10～20	1	3	2	1	2	2	2	-	-	-	-	-	-	-	-	-	-	-	-
漁船使用 動力漁船使用 20～30	-	-	-	-	-	-	-	-	-	-	-	-	-	-	-	-	-	-	-
漁船使用 動力漁船使用 30～50	-	-	-	-	-	-	-	-	-	-	-	-	-	-	-	-	-	-	-
漁船使用 動力漁船使用 50～100	-	-	-	-	-	-	-	-	-	-	-	-	-	-	-	-	-	-	-
漁船使用 動力漁船使用 100～200	-	-	-	-	-	-	-	-	-	-	-	-	-	-	-	-	-	-	-
漁船使用 動力漁船使用 200～500	-	-	-	-	-	-	-	-	-	-	-	-	-	-	-	-	-	-	-
漁船使用 動力漁船使用 500～1,000	-	-	-	-	-	-	-	-	-	-	-	-	-	-	-	-	-	-	-
漁船使用 動力漁船使用 1,000～3,000	-	-	-	-	-	-	-	-	-	-	-	-	-	-	-	-	-	-	-
漁船使用 動力漁船使用 3,000トン以上	-	-	-	-	-	-	-	-	-	-	-	-	-	-	-	-	-	-	-
大型定置網	-	-	-	-	-	-	-	-	-	-	-	-	-	-	-	-	-	-	-
さけ定置網	-	-	-	-	-	-	-	-	-	-	-	-	-	-	-	-	-	-	-
小型定置網	1	-	-	-	2	1	1	-	-	-	-	-	-	-	-	-	-	-	-
海面養殖 魚類養殖 ぎんざけ養殖	-	-	-	-	-	-	-	-	-	-	-	-	-	-	-	-	-	-	-
海面養殖 魚類養殖 ぶり類養殖	-	-	-	-	-	-	-	-	-	-	-	-	-	-	-	-	-	-	-
海面養殖 魚類養殖 まだい養殖	-	-	-	-	-	-	-	-	-	-	-	-	-	-	-	-	-	-	-
海面養殖 魚類養殖 ひらめ養殖	-	-	-	-	-	-	-	-	-	-	-	-	-	-	-	-	-	-	-
海面養殖 魚類養殖 とらふぐ養殖	-	-	-	-	-	-	-	-	-	-	-	-	-	-	-	-	-	-	-
海面養殖 魚類養殖 まぐろ類養殖	-	-	-	-	-	-	-	-	-	-	-	-	-	-	-	-	-	-	-
海面養殖 魚類養殖 その他の魚類養殖	-	-	-	-	-	-	-	-	-	-	-	-	-	-	-	-	-	-	-
海面養殖 ほたてがい養殖	-	-	-	-	-	-	-	-	-	-	-	-	-	-	-	-	-	-	-
海面養殖 かき類養殖	-	-	-	2	1	-	-	-	-	-	-	-	-	-	-	-	-	-	-
海面養殖 その他の貝類養殖	X	X	X	X	X	X	X	X	X	X	X	X	X	X	X	X	X	X	X
海面養殖 くるまえび養殖	-	-	-	-	-	-	-	-	-	-	-	-	-	-	-	-	-	-	-
海面養殖 ほや類養殖	-	-	-	-	-	-	-	-	-	-	-	-	-	-	-	-	-	-	-
海面養殖 その他の水産動物類養殖	-	-	-	-	-	-	-	-	-	-	-	-	-	-	-	-	-	-	-
海面養殖 こんぶ類養殖	-	-	-	-	-	-	-	-	-	-	-	-	-	-	-	-	-	-	-
海面養殖 わかめ類養殖	-	1	1	-	4	1	7	1	-	-	-	-	-	-	-	-	-	-	1
海面養殖 のり類養殖	-	-	-	-	-	-	-	-	-	-	-	-	-	-	-	-	-	-	-
海面養殖 その他の海藻類養殖	X	X	X	X	X	X	X	X	X	X	X	X	X	X	X	X	X	X	X
海面養殖 真珠養殖	-	-	-	-	-	-	-	-	-	-	-	-	-	-	-	-	-	-	-
海面養殖 真珠母貝養殖	-	-	-	-	-	-	-	-	-	-	-	-	-	-	-	-	-	-	-
沿岸漁業層計	8	12	20	34	80	73	73	1	-	-	-	-	-	-	-	-	-	-	-
海面養殖層計	-	1	1	3	6	2	8	1	-	-	-	-	-	-	-	-	-	-	1
上記以外の沿岸漁業層計	8	11	19	31	74	71	65	-	-	-	-	-	-	-	-	-	-	-	1
中小漁業層計	1	3	2	1	2	2	2	-	-	-	-	-	-	-	-	-	-	-	-
大規模漁業層計	-	-	-	-	-	-	-	-	-	-	-	-	-	-	-	-	-	-	-

○　個人経営体統計

Ⅰ　経営体階層

7　専兼業別・基幹的漁業従事者の男女別・年齢階層別経営体数（つづき）

単位：経営体

経営体階層			計	海上作業従事世帯員なし	他が主																
					海上作業従事世帯員あり																
					男女計												基幹的従事者が男				
					小計	29歳以下	30～34	35～39	40～44	45～49	50～54	55～59	60～64	65～69	70～74	75歳以上	小計	29歳以下	30～34	35～39	40～44
計			492	-	492	5	12	14	17	30	24	34	89	104	91	72	487	5	12	14	17
漁船非使用階層			6	-	6	-	-	-	-	-	-	-	1	-	2	3	4	-	-	-	-
漁船使用	無動力漁船のみ		X	X	X	X	X	X	X	X	X	X	X	X	X	X	X	X	X	X	X
	船外機付漁船		208	-	208	2	7	8	11	12	9	20	28	44	43	24	205	2	7	8	11
	動力漁船使用	1トン未満	31	-	31	-	-	-	1	-	2	1	8	5	7	7	31	-	-	-	1
		1～3	121	-	121	2	1	1	2	11	8	3	28	27	19	19	121	2	1	1	2
		3～5	83	-	83	1	4	5	1	5	2	8	15	22	11	9	83	1	4	5	1
		5～10	18	-	18	-	-	-	1	1	2	1	6	1	2	4	18	-	-	-	1
		10～20	2	-	2	-	-	-	-	-	-	-	1	-	-	1	2	-	-	-	-
		20～30	-	-	-	-	-	-	-	-	-	-	-	-	-	-	-	-	-	-	-
		30～50	-	-	-	-	-	-	-	-	-	-	-	-	-	-	-	-	-	-	-
		50～100	-	-	-	-	-	-	-	-	-	-	-	-	-	-	-	-	-	-	-
		100～200	-	-	-	-	-	-	-	-	-	-	-	-	-	-	-	-	-	-	-
		200～500	-	-	-	-	-	-	-	-	-	-	-	-	-	-	-	-	-	-	-
		500～1,000	-	-	-	-	-	-	-	-	-	-	-	-	-	-	-	-	-	-	-
		1,000～3,000	-	-	-	-	-	-	-	-	-	-	-	-	-	-	-	-	-	-	-
		3,000トン以上	-	-	-	-	-	-	-	-	-	-	-	-	-	-	-	-	-	-	-
大型定置網			-	-	-	-	-	-	-	-	-	-	-	-	-	-	-	-	-	-	-
さけ定置網			-	-	-	-	-	-	-	-	-	-	-	-	-	-	-	-	-	-	-
小型定置網			6	-	6	-	-	-	-	-	-	1	1	1	2	1	6	-	-	-	-
海面養殖	魚類養殖	ぎんざけ養殖	-	-	-	-	-	-	-	-	-	-	-	-	-	-	-	-	-	-	-
		ぶり類養殖	-	-	-	-	-	-	-	-	-	-	-	-	-	-	-	-	-	-	-
		まだい養殖	-	-	-	-	-	-	-	-	-	-	-	-	-	-	-	-	-	-	-
		ひらめ養殖	-	-	-	-	-	-	-	-	-	-	-	-	-	-	-	-	-	-	-
		とらふぐ養殖	-	-	-	-	-	-	-	-	-	-	-	-	-	-	-	-	-	-	-
		まぐろ類養殖	-	-	-	-	-	-	-	-	-	-	-	-	-	-	-	-	-	-	-
		その他の魚類養殖	-	-	-	-	-	-	-	-	-	-	-	-	-	-	-	-	-	-	-
	ほたて貝養殖		-	-	-	-	-	-	-	-	-	-	-	-	-	-	-	-	-	-	-
	かき類養殖		3	-	3	-	-	-	1	1	1	-	-	-	-	-	3	-	-	-	1
	その他の貝類養殖		X	X	X	X	X	X	X	X	X	X	X	X	X	X	X	X	X	X	X
	くるまえび養殖		-	-	-	-	-	-	-	-	-	-	-	-	-	-	-	-	-	-	-
	ほや類養殖		-	-	-	-	-	-	-	-	-	-	-	-	-	-	-	-	-	-	-
	その他の水産動物類養殖		-	-	-	-	-	-	-	-	-	-	-	-	-	-	-	-	-	-	-
	こんぶ類養殖		-	-	-	-	-	-	-	-	-	-	-	-	-	-	-	-	-	-	-
	わかめ類養殖		2	-	2	-	-	-	-	-	-	-	-	-	-	2	2	-	-	-	-
	のり類養殖		-	-	-	-	-	-	-	-	-	-	-	-	-	-	-	-	-	-	-
	その他の海藻類養殖		X	X	X	X	X	X	X	X	X	X	X	X	X	X	X	X	X	X	X
	真珠養殖		-	-	-	-	-	-	-	-	-	-	-	-	-	-	-	-	-	-	-
	真珠母貝養殖		-	-	-	-	-	-	-	-	-	-	-	-	-	-	-	-	-	-	-
沿岸漁業層計			490	-	490	5	12	14	17	30	24	34	88	104	91	71	485	5	12	14	17
	海面養殖層計		16	-	16	-	-	-	1	1	1	-	1	4	5	3	16	-	-	-	1
	上記以外の沿岸漁業層計		474	-	474	5	12	14	16	29	23	34	87	100	86	68	469	5	12	14	16
中小漁業層計			2	-	2	-	-	-	-	-	-	-	1	-	-	1	2	-	-	-	-
大規模漁業層計			-	-	-	-	-	-	-	-	-	-	-	-	-	-	-	-	-	-	-

○　個人経営体統計

Ⅰ　経営体階層

7　専兼業別・基幹的漁業従事者の男女別・年齢階層別経営体数（つづき）

単位：経営体

経営体階層	他が主 海上作業従事世帯員あり 基幹的従事者が男 45～49	50～54	55～59	60～64	65～69	70～74	75歳以上	基幹的従事者が女 小計	29歳以下	30～34	35～39	40～44	45～49	50～54	55～59	60～64	65～69	70～74	75歳以上
計	30	24	34	89	103	90	69	5	-	-	-	-	-	-	-	-	1	1	3
漁船非使用階層	-	-	-	1	-	1	2	2	-	-	-	-	-	-	-	-	-	1	1
漁船使用 無動力漁船のみ	X	X	X	X	X	X	X	X	X	X	X	X	X	X	X	X	X	X	X
漁船使用 船外機付漁船	12	9	20	28	43	43	22	3	-	-	-	-	-	-	-	-	1	-	2
漁船使用 動力漁船使用 1トン未満	-	2	1	8	5	7	7	-	-	-	-	-	-	-	-	-	-	-	-
漁船使用 動力漁船使用 1～3	11	8	3	28	27	19	19	-	-	-	-	-	-	-	-	-	-	-	-
漁船使用 動力漁船使用 3～5	5	2	8	15	22	11	9	-	-	-	-	-	-	-	-	-	-	-	-
漁船使用 動力漁船使用 5～10	1	2	1	6	1	2	4	-	-	-	-	-	-	-	-	-	-	-	-
漁船使用 動力漁船使用 10～20	-	-	-	1	-	-	1	-	-	-	-	-	-	-	-	-	-	-	-
漁船使用 動力漁船使用 20～30	-	-	-	-	-	-	-	-	-	-	-	-	-	-	-	-	-	-	-
漁船使用 動力漁船使用 30～50	-	-	-	-	-	-	-	-	-	-	-	-	-	-	-	-	-	-	-
漁船使用 動力漁船使用 50～100	-	-	-	-	-	-	-	-	-	-	-	-	-	-	-	-	-	-	-
漁船使用 動力漁船使用 100～200	-	-	-	-	-	-	-	-	-	-	-	-	-	-	-	-	-	-	-
漁船使用 動力漁船使用 200～500	-	-	-	-	-	-	-	-	-	-	-	-	-	-	-	-	-	-	-
漁船使用 動力漁船使用 500～1,000	-	-	-	-	-	-	-	-	-	-	-	-	-	-	-	-	-	-	-
漁船使用 動力漁船使用 1,000～3,000	-	-	-	-	-	-	-	-	-	-	-	-	-	-	-	-	-	-	-
漁船使用 動力漁船使用 3,000トン以上	-	-	-	-	-	-	-	-	-	-	-	-	-	-	-	-	-	-	-
大型定置網	-	-	-	-	-	-	-	-	-	-	-	-	-	-	-	-	-	-	-
さけ定置網	-	-	-	-	-	-	-	-	-	-	-	-	-	-	-	-	-	-	-
小型定置網	-	-	1	1	1	2	1	-	-	-	-	-	-	-	-	-	-	-	-
海面養殖 魚類養殖 ぎんざけ養殖	-	-	-	-	-	-	-	-	-	-	-	-	-	-	-	-	-	-	-
海面養殖 魚類養殖 ぶり類養殖	-	-	-	-	-	-	-	-	-	-	-	-	-	-	-	-	-	-	-
海面養殖 魚類養殖 まだい養殖	-	-	-	-	-	-	-	-	-	-	-	-	-	-	-	-	-	-	-
海面養殖 魚類養殖 ひらめ養殖	-	-	-	-	-	-	-	-	-	-	-	-	-	-	-	-	-	-	-
海面養殖 魚類養殖 とらふぐ養殖	-	-	-	-	-	-	-	-	-	-	-	-	-	-	-	-	-	-	-
海面養殖 魚類養殖 まぐろ類養殖	-	-	-	-	-	-	-	-	-	-	-	-	-	-	-	-	-	-	-
海面養殖 魚類養殖 その他の魚類養殖	-	-	-	-	-	-	-	-	-	-	-	-	-	-	-	-	-	-	-
海面養殖 ほたてがい養殖	-	-	-	-	-	-	-	-	-	-	-	-	-	-	-	-	-	-	-
海面養殖 かき類養殖	1	1	-	-	-	-	-	-	-	-	-	-	-	-	-	-	-	-	-
海面養殖 その他の貝類養殖	X	X	X	X	X	X	X	X	X	X	X	X	X	X	X	X	X	X	X
海面養殖 くるまえび養殖	-	-	-	-	-	-	-	-	-	-	-	-	-	-	-	-	-	-	-
海面養殖 ほや類養殖	-	-	-	-	-	-	-	-	-	-	-	-	-	-	-	-	-	-	-
海面養殖 その他の水産動物類養殖	-	-	-	-	-	-	-	-	-	-	-	-	-	-	-	-	-	-	-
海面養殖 こんぶ類養殖	-	-	-	-	-	-	-	-	-	-	-	-	-	-	-	-	-	-	-
海面養殖 わかめ類養殖	-	-	-	-	-	-	2	-	-	-	-	-	-	-	-	-	-	-	-
海面養殖 のり類養殖	-	-	-	-	-	-	-	-	-	-	-	-	-	-	-	-	-	-	-
海面養殖 その他の海藻類養殖	X	X	X	X	X	X	X	X	X	X	X	X	X	X	X	X	X	X	X
海面養殖 真珠養殖	-	-	-	-	-	-	-	-	-	-	-	-	-	-	-	-	-	-	-
海面養殖 真珠母貝養殖	-	-	-	-	-	-	-	-	-	-	-	-	-	-	-	-	-	-	-
沿岸漁業層計	30	24	34	88	103	90	68	5	-	-	-	-	-	-	-	-	1	1	3
海面養殖層計	1	1	-	1	4	5	3	-	-	-	-	-	-	-	-	-	-	-	-
上記以外の沿岸漁業層計	29	23	34	87	99	85	65	5	-	-	-	-	-	-	-	-	1	1	3
中小漁業層計	-	-	-	1	-	-	1	-	-	-	-	-	-	-	-	-	-	-	-
大規模漁業層計	-	-	-	-	-	-	-	-	-	-	-	-	-	-	-	-	-	-	-

○ 個人経営体統計
Ⅰ 経営体階層
8 自営漁業の後継者の有無別経営体数

単位：経営体

経営体階層			計	後継者あり	後継者なし
計			1,487	91	1,396
漁船非使用階層			17	4	13
漁船使用	無動力漁船のみ		1	X	X
	船外機付漁船		496	15	481
	動力漁船使用	1トン未満	87	4	83
		1 ～ 3	342	19	323
		3 ～ 5	335	29	306
		5 ～ 10	104	8	96
		10 ～ 20	28	8	20
		20 ～ 30	-	-	-
		30 ～ 50	-	-	-
		50 ～ 100	-	-	-
		100 ～ 200	-	-	-
		200 ～ 500	-	-	-
		500 ～ 1,000	-	-	-
		1,000 ～ 3,000	-	-	-
		3,000トン以上	-	-	-
大型定置網			-	-	-
さけ定置網			-	-	-
小型定置網			18	1	17
海面養殖	魚類養殖	ぎんざけ養殖	-	-	-
		ぶり類養殖	-	-	-
		まだい養殖	-	-	-
		ひらめ養殖	-	-	-
		とらふぐ養殖	-	-	-
		まぐろ類養殖	-	-	-
		その他の魚類養殖	-	-	-
	ほたてがい養殖		-	-	-
	かき類養殖		16	2	14
	その他の貝類養殖		15	X	X
	くるまえび養殖		-	-	-
	ほや類養殖		-	-	-
	その他の水産動物類養殖		-	-	-
	こんぶ類養殖		-	-	-
	わかめ類養殖		27	1	26
	のり類養殖		-	-	-
	その他の海藻類養殖		1	X	X
	真珠養殖		-	-	-
	真珠母貝養殖		-	-	-
沿岸漁業層計			1,459	83	1,376
海面養殖層計			59	3	56
上記以外の沿岸漁業層計			1,400	80	1,320
中小漁業層計			28	8	20
大規模漁業層計			-	-	-

○ 個人経営体統計
Ⅰ 経営体階層
9 漁業従事者数別経営体数

単位：経営体

経営体階層			計	1人（経営主のみ）	2人（経営主と1人）	3人（経営主と2人）	4人以上（経営主と3人以上）
計			1,487	1,155	285	44	3
漁船非使用階層			17	10	6	1	-
漁船使用	無動力漁船のみ		1	X	X	X	X
	船外機付漁船		496	430	60	5	1
	動力漁船使用	1トン未満	87	78	9	-	-
		1 ～ 3	342	281	51	10	-
		3 ～ 5	335	229	90	15	1
		5 ～ 10	104	65	34	5	-
		10 ～ 20	28	13	13	2	-
		20 ～ 30	-	-	-	-	-
		30 ～ 50	-	-	-	-	-
		50 ～ 100	-	-	-	-	-
		100 ～ 200	-	-	-	-	-
		200 ～ 500	-	-	-	-	-
		500 ～ 1,000	-	-	-	-	-
		1,000 ～ 3,000	-	-	-	-	-
		3,000トン以上	-	-	-	-	-
大型定置網			-	-	-	-	-
さけ定置網			-	-	-	-	-
小型定置網			18	13	4	1	-
海面養殖	魚類養殖	ぎんざけ養殖	-	-	-	-	-
		ぶり類養殖	-	-	-	-	-
		まだい養殖	-	-	-	-	-
		ひらめ養殖	-	-	-	-	-
		とらふぐ養殖	-	-	-	-	-
		まぐろ類養殖	-	-	-	-	-
		その他の魚類養殖	-	-	-	-	-
	ほたてがい養殖		-	-	-	-	-
	かき類養殖		16	8	6	2	-
	その他の貝類養殖		15	X	X	X	X
	くるまえび養殖		-	-	-	-	-
	ほや類養殖		-	-	-	-	-
	その他の水産動物類養殖		-	-	-	-	-
	こんぶ類養殖		-	-	-	-	-
	わかめ類養殖		27	15	9	3	-
	のり類養殖		-	-	-	-	-
	その他の海藻類養殖		1	X	X	X	X
	真珠養殖		-	-	-	-	-
	真珠母貝養殖		-	-	-	-	-
沿岸漁業層計			1,459	1,142	272	42	3
海面養殖層計			59	35	18	5	1
上記以外の沿岸漁業層計			1,400	1,107	254	37	2
中小漁業層計			28	13	13	2	-
大規模漁業層計			-	-	-	-	-

○　個人経営体統計
1　経営体階層
10　経営主等の平均年齢

単位：歳

経営体階層	経営主			経営方針の決定参画者（経営主を除く）			基幹的漁業従事者			漁業就業者			漁業従事世帯員		
	男女計	男	女	男女計	男	女	男女計	男	女	男女計	男	女	男女計	男	女
計	67.8	67.7	73.6	61.7	51.6	67.5	67.6	67.6	73.3	67.2	67.1	68.6	66.9	66.7	68.1
漁船非使用階層	74.4	73.1	80.3	70.0	59.0	71.6	74.1	72.7	78.8	73.0	72.3	74.2	73.0	72.1	74.2
漁船使用 無動力漁船のみ	X	X	X	X	X	X	X	X	X	X	X	X	X	X	X
漁船使用 船外機付漁船	67.6	67.5	69.9	69.7	53.0	78.0	67.5	67.4	69.9	67.3	67.3	69.4	67.4	67.1	69.1
漁船使用 動力漁船使用 1トン未満	70.9	70.9	-	-	-	-	70.9	70.9	-	71.1	71.1	-	70.6	70.3	74.4
漁船使用 動力漁船使用 1～3	68.9	68.9	-	56.0	54.0	57.0	68.7	68.7	-	68.7	68.7	68.7	67.8	67.7	68.3
漁船使用 動力漁船使用 3～5	66.8	66.8	-	50.3	36.0	64.5	66.8	66.8	-	65.5	65.4	66.3	65.5	65.0	67.2
漁船使用 動力漁船使用 5～10	64.3	64.1	78.0	52.6	51.0	55.3	63.7	63.7	-	63.6	63.6	64.3	63.7	63.2	65.4
漁船使用 動力漁船使用 10～20	66.3	66.3	-	72.8	57.0	78.0	65.4	65.4	-	64.3	64.3	-	64.4	64.3	64.6
漁船使用 動力漁船使用 20～30	-	-	-	-	-	-	-	-	-	-	-	-	-	-	-
漁船使用 動力漁船使用 30～50	-	-	-	-	-	-	-	-	-	-	-	-	-	-	-
漁船使用 動力漁船使用 50～100	-	-	-	-	-	-	-	-	-	-	-	-	-	-	-
漁船使用 動力漁船使用 100～200	-	-	-	-	-	-	-	-	-	-	-	-	-	-	-
漁船使用 動力漁船使用 200～500	-	-	-	-	-	-	-	-	-	-	-	-	-	-	-
漁船使用 動力漁船使用 500～1,000	-	-	-	-	-	-	-	-	-	-	-	-	-	-	-
漁船使用 動力漁船使用 1,000～3,000	-	-	-	-	-	-	-	-	-	-	-	-	-	-	-
漁船使用 動力漁船使用 3,000トン以上	-	-	-	-	-	-	-	-	-	-	-	-	-	-	-
大型定置網	-	-	-	-	-	-	-	-	-	-	-	-	-	-	-
さけ定置網	-	-	-	-	-	-	-	-	-	-	-	-	-	-	-
小型定置網	69.8	69.8	-	62.0	62.0	-	69.8	69.8	-	68.3	68.0	74.0	69.0	68.0	74.3
海面養殖 魚類養殖 ぎんざけ養殖	-	-	-	-	-	-	-	-	-	-	-	-	-	-	-
海面養殖 魚類養殖 ぶり類養殖	-	-	-	-	-	-	-	-	-	-	-	-	-	-	-
海面養殖 魚類養殖 まだい養殖	-	-	-	-	-	-	-	-	-	-	-	-	-	-	-
海面養殖 魚類養殖 ひらめ養殖	-	-	-	-	-	-	-	-	-	-	-	-	-	-	-
海面養殖 魚類養殖 とらふぐ養殖	-	-	-	-	-	-	-	-	-	-	-	-	-	-	-
海面養殖 魚類養殖 まぐろ類養殖	-	-	-	-	-	-	-	-	-	-	-	-	-	-	-
海面養殖 魚類養殖 その他の魚類養殖	-	-	-	-	-	-	-	-	-	-	-	-	-	-	-
海面養殖 ほたてがい養殖	-	-	-	-	-	-	-	-	-	-	-	-	-	-	-
海面養殖 かき類養殖	60.3	60.3	-	60.0	-	60.0	60.3	60.3	-	62.0	60.7	66.4	62.8	60.7	67.6
海面養殖 その他の貝類養殖	68.8	68.8	-	-	-	-	68.8	68.8	-	68.9	68.8	70.0	66.5	67.9	62.0
海面養殖 くるまえび養殖	-	-	-	-	-	-	-	-	-	-	-	-	-	-	-
海面養殖 ほや類養殖	-	-	-	-	-	-	-	-	-	-	-	-	-	-	-
海面養殖 その他の水産動物類養殖	-	-	-	-	-	-	-	-	-	-	-	-	-	-	-
海面養殖 こんぶ類養殖	-	-	-	-	-	-	-	-	-	-	-	-	-	-	-
海面養殖 わかめ類養殖	72.0	71.8	79.0	72.6	70.5	74.0	71.1	70.8	79.0	71.6	71.2	74.7	72.0	71.7	72.6
海面養殖 のり類養殖	-	-	-	-	-	-	-	-	-	-	-	-	-	-	-
海面養殖 その他の海藻類養殖	X	X	X	X	X	X	X	X	X	X	X	X	X	X	X
海面養殖 真珠養殖	-	-	-	-	-	-	-	-	-	-	-	-	-	-	-
海面養殖 真珠母貝養殖	-	-	-	-	-	-	-	-	-	-	-	-	-	-	-
沿岸漁業層計	67.8	67.8	73.6	60.6	51.2	66.3	67.7	67.6	73.3	67.2	67.2	68.6	67.0	66.8	68.3
海面養殖層計	68.1	67.9	79.0	67.0	70.5	66.0	67.7	67.5	79.0	67.9	67.7	69.6	68.1	67.7	69.1
上記以外の沿岸漁業層計	67.8	67.7	73.2	58.8	48.2	66.4	67.7	67.6	72.8	67.2	67.2	68.5	67.0	66.7	68.2
中小漁業層計	66.3	66.3	-	72.8	57.0	78.0	65.4	65.4	-	64.3	64.3	-	64.4	64.3	64.6
大規模漁業層計	-	-	-	-	-	-	-	-	-	-	-	-	-	-	-

○　個人経営体統計

Ⅰ　経営体階層

１１　経営方針の決定参画者（経営主を除く）の有無別経営体数

単位：経営体

経営体階層			計	経営方針の決定参画者あり								経営方針の決定参画者なし		
				経営主が男				経営主が女						
				小計	男女の経営方針決定参画者がいる	男の経営方針決定参画者がいる	女の経営方針決定参画者がいる	小計	男女の経営方針決定参画者がいる	男の経営方針決定参画者がいる	女の経営方針決定参画者がいる	小計	経営主が男	経営主が女
計			1,487	38	2	11	25	2	1	1	-	1,447	1,436	11
漁船非使用階層			17	6	-	-	6	1	1	-	-	10	8	2
漁船使用	無動力漁船のみ		1	X	X	X	X	X	X	X	X	X	X	X
	船外機付漁船		496	3	-	1	2	-	-	-	-	493	485	8
	動力漁船使用	1トン未満	87	-	-	-	-	-	-	-	-	87	87	-
		1 ～ 3	342	2	1	-	1	-	-	-	-	340	340	-
		3 ～ 5	335	8	-	4	4	-	-	-	-	327	327	-
		5 ～ 10	104	6	-	3	3	1	-	1	-	97	97	-
		10 ～ 20	28	3	1	-	2	-	-	-	-	25	25	-
		20 ～ 30	-	-	-	-	-	-	-	-	-	-	-	-
		30 ～ 50	-	-	-	-	-	-	-	-	-	-	-	-
		50 ～ 100	-	-	-	-	-	-	-	-	-	-	-	-
		100 ～ 200	-	-	-	-	-	-	-	-	-	-	-	-
		200 ～ 500	-	-	-	-	-	-	-	-	-	-	-	-
		500 ～ 1,000	-	-	-	-	-	-	-	-	-	-	-	-
		1,000 ～ 3,000	-	-	-	-	-	-	-	-	-	-	-	-
		3,000トン以上	-	-	-	-	-	-	-	-	-	-	-	-
大型定置網			-	-	-	-	-	-	-	-	-	-	-	-
さけ定置網			-	-	-	-	-	-	-	-	-	-	-	-
小型定置網			18	1	-	1	-	-	-	-	-	17	17	-
海面養殖	魚類養殖	ぎんざけ養殖	-	-	-	-	-	-	-	-	-	-	-	-
		ぶり類養殖	-	-	-	-	-	-	-	-	-	-	-	-
		まだい養殖	-	-	-	-	-	-	-	-	-	-	-	-
		ひらめ養殖	-	-	-	-	-	-	-	-	-	-	-	-
		とらふぐ養殖	-	-	-	-	-	-	-	-	-	-	-	-
		まぐろ類養殖	-	-	-	-	-	-	-	-	-	-	-	-
		その他の魚類養殖	-	-	-	-	-	-	-	-	-	-	-	-
	ほたてがい養殖		-	-	-	-	-	-	-	-	-	-	-	-
	かき類養殖		16	4	-	-	4	-	-	-	-	12	12	-
	その他の貝類養殖		15	X	X	X	X	X	X	X	X	X	X	X
	くるまえび養殖		-	-	-	-	-	-	-	-	-	-	-	-
	ほや類養殖		-	-	-	-	-	-	-	-	-	-	-	-
	その他の水産動物類養殖		-	-	-	-	-	-	-	-	-	-	-	-
	こんぶ類養殖		-	-	-	-	-	-	-	-	-	-	-	-
	わかめ類養殖		27	5	-	2	3	-	-	-	-	22	21	1
	のり類養殖		-	-	-	-	-	-	-	-	-	-	-	-
	その他の海藻類養殖		1	X	X	X	X	X	X	X	X	X	X	X
	真珠養殖		-	-	-	-	-	-	-	-	-	-	-	-
	真珠母貝養殖		-	-	-	-	-	-	-	-	-	-	-	-
沿岸漁業層計			1,459	35	1	11	23	2	1	1	-	1,422	1,411	11
海面養殖層計			59	9	-	2	7	-	-	-	-	50	49	1
上記以外の沿岸漁業層計			1,400	26	1	9	16	2	1	1	-	1,372	1,362	10
中小漁業層計			28	3	1	-	2	-	-	-	-	25	25	-
大規模漁業層計			-	-	-	-	-	-	-	-	-	-	-	-

○ 個人経営体統計

Ⅰ 経営体階層

１２ 漁獲物の出荷先別経営体数

単位：経営体

経営体階層			計（実数）	漁協の市場又は荷さばき所	漁協以外の卸売市場	流通業者・加工業者	小売業者・生協	外食産業	消費者に直接販売	自営の水産物直売所で	その他の水産物直売所で	他の方法で	その他
計			1,487	1,352	97	53	46	18	212	9	55	148	56
漁船非使用階層			17	16	-	-	-	-	1	-	-	1	-
漁船使用	無動力漁船のみ		1	X	X	X	X	X	X	X	X	X	X
	船外機付漁船		496	438	29	10	6	4	55	-	9	46	28
	動力漁船使用	1トン未満	87	77	11	2	-	1	23	-	10	13	3
		1 ～ 3	342	321	15	8	12	2	39	1	9	29	10
		3 ～ 5	335	321	18	12	5	2	25	2	8	15	7
		5 ～ 10	104	94	9	10	2	2	24	3	9	12	5
		10 ～ 20	28	26	3	3	2	1	13	-	5	8	1
		20 ～ 30	-	-	-	-	-	-	-	-	-	-	-
		30 ～ 50	-	-	-	-	-	-	-	-	-	-	-
		50 ～ 100	-	-	-	-	-	-	-	-	-	-	-
		100 ～ 200	-	-	-	-	-	-	-	-	-	-	-
		200 ～ 500	-	-	-	-	-	-	-	-	-	-	-
		500 ～ 1,000	-	-	-	-	-	-	-	-	-	-	-
		1,000 ～ 3,000	-	-	-	-	-	-	-	-	-	-	-
		3,000トン以上	-	-	-	-	-	-	-	-	-	-	-
大型定置網			-	-	-	-	-	-	-	-	-	-	-
さけ定置網			-	-	-	-	-	-	-	-	-	-	-
小型定置網			18	14	3	1	2	-	2	-	1	1	-
海面養殖	魚類養殖	ぎんざけ養殖	-	-	-	-	-	-	-	-	-	-	-
		ぶり類養殖	-	-	-	-	-	-	-	-	-	-	-
		まだい養殖	-	-	-	-	-	-	-	-	-	-	-
		ひらめ養殖	-	-	-	-	-	-	-	-	-	-	-
		とらふぐ養殖	-	-	-	-	-	-	-	-	-	-	-
		まぐろ類養殖	-	-	-	-	-	-	-	-	-	-	-
		その他の魚類養殖	-	-	-	-	-	-	-	-	-	-	-
	ほたてがい養殖		-	-	-	-	-	-	-	-	-	-	-
	かき類養殖		16	10	3	3	4	5	8	1	-	7	1
	その他の貝類養殖		15	X	X	X	X	X	X	X	X	X	X
	くるまえび養殖		-	-	-	-	-	-	-	-	-	-	-
	ほや類養殖		-	-	-	-	-	-	-	-	-	-	-
	その他の水産動物類養殖		-	-	-	-	-	-	-	-	-	-	-
	こんぶ類養殖		-	-	-	-	-	-	-	-	-	-	-
	わかめ類養殖		27	25	3	2	8	1	11	-	1	10	1
	のり類養殖		-	-	-	-	-	-	-	-	-	-	-
	その他の海藻類養殖		1	X	X	X	X	X	X	X	X	X	X
	真珠養殖		-	-	-	-	-	-	-	-	-	-	-
	真珠母貝養殖		-	-	-	-	-	-	-	-	-	-	-
沿岸漁業層計			1,459	1,326	94	50	44	17	199	9	50	140	55
	海面養殖層計		59	45	8	7	17	6	30	3	4	23	2
	上記以外の沿岸漁業層計		1,400	1,281	86	43	27	11	169	6	46	117	53
中小漁業層計			28	26	3	3	2	1	13	-	5	8	1
大規模漁業層計			-	-	-	-	-	-	-	-	-	-	-

○　個人経営体統計
Ⅰ　経営体階層
１３　漁獲物の主な出荷先別経営体数

単位：経営体

経営体階層			計（実数）	漁協の市場又は荷さばき所	漁協以外の卸売市場	流通業者・加工業者	小売業者・生協	外食産業	消費者に直接販売	その他
計			1,487	1,304	67	19	17	2	53	25
漁船非使用階層			17	16	-	-	-	-	1	-
漁船使用	無動力漁船のみ		1	X	X	X	X	X	X	X
	船外機付漁船		496	429	24	5	2	-	18	18
	動力漁船使用	1トン未満	87	74	6	-	-	-	7	-
		1 ～ 3	342	308	9	5	3	-	12	5
		3 ～ 5	335	314	11	3	-	1	4	2
		5 ～ 10	104	90	8	3	-	-	3	-
		10 ～ 20	28	25	3	-	-	-	-	-
		20 ～ 30	-	-	-	-	-	-	-	-
		30 ～ 50	-	-	-	-	-	-	-	-
		50 ～ 100	-	-	-	-	-	-	-	-
		100 ～ 200	-	-	-	-	-	-	-	-
		200 ～ 500	-	-	-	-	-	-	-	-
		500 ～ 1,000	-	-	-	-	-	-	-	-
		1,000 ～ 3,000	-	-	-	-	-	-	-	-
		3,000トン以上	-	-	-	-	-	-	-	-
大型定置網			-	-	-	-	-	-	-	-
さけ定置網			-	-	-	-	-	-	-	-
小型定置網			18	14	3	-	1	-	-	-
海面養殖	魚類養殖	ぎんざけ養殖	-	-	-	-	-	-	-	-
		ぶり類養殖	-	-	-	-	-	-	-	-
		まだい養殖	-	-	-	-	-	-	-	-
		ひらめ養殖	-	-	-	-	-	-	-	-
		とらふぐ養殖	-	-	-	-	-	-	-	-
		まぐろ類養殖	-	-	-	-	-	-	-	-
		その他の魚類養殖	-	-	-	-	-	-	-	-
	ほたてがい養殖		-	-	-	-	-	-	-	-
	かき類養殖		16	8	2	1	2	1	2	-
	その他の貝類養殖		15	X	X	X	X	X	X	X
	くるまえび養殖		-	-	-	-	-	-	-	-
	ほや類養殖		-	-	-	-	-	-	-	-
	その他の水産動物類養殖		-	-	-	-	-	-	-	-
	こんぶ類養殖		-	-	-	-	-	-	-	-
	わかめ類養殖		27	17	-	1	8	-	1	-
	のり類養殖		-	-	-	-	-	-	-	-
	その他の海藻類養殖		1	X	X	X	X	X	X	X
	真珠養殖		-	-	-	-	-	-	-	-
	真珠母貝養殖		-	-	-	-	-	-	-	-
沿岸漁業層計			1,459	1,279	64	19	17	2	53	25
	海面養殖層計		59	34	2	3	11	1	8	-
	上記以外の沿岸漁業層計		1,400	1,245	62	16	6	1	45	25
中小漁業層計			28	25	3	-	-	-	-	-
大規模漁業層計			-	-	-	-	-	-	-	-

○ 個人経営体統計
Ⅱ 単漁業別・基幹的漁業従事者の男女別・年齢階層
1 底曳網1位の漁業種類別経営体数

単漁業別・基幹的漁業従事者の男女別・年齢階層	計	底びき網					船びき網	刺し網																											
		沖合底びき網	以西底びき網	小型底びき網				まき網																											
				浮魚底びき網				大中型まき網																											
				1そうびき	2そうびき			1そうまき網	1そうまき網	1そうまき	2そうまき	中・小型まき網	さけ・ます流し網	かじき等流し網	その他の刺網	さん漁棒網	大型定置網	さけ定置網	小型定置網	その他の網漁業	はえ縄					1ヶ				
									ふつう・まぐろ	ふつう・まぐろ	その他										遠洋まぐろはえ縄	近海まぐろはえ縄	沿岸まぐろはえ縄	その他のはえ縄	遠洋かつお一本釣	近海かつお一本釣	沿岸かつお一本釣	ぶり類釣り	他の釣り
総計	1,402	-	-	-	-	24	6	-	-	-	-	2	-	-	127	-	-	-	18	17	-	-	-	80	-	-	-	-	-
男女	451	-	-	-	-	12	3	-	-	-	-	-	-	-	55	-	-	-	7	6	-	-	-	29	-	-	-	-	-
漁業以外の従業者のみ	-	-	-	-	-	-	-	-	-	-	-	-	-	-	-	-	-	-	-	-	-	-	-	-	-	-	-	-	-
漁業従事者のみ	451	-	-	-	-	12	3	-	-	-	-	-	-	-	55	-	-	-	7	6	-	-	-	29	-	-	-	-	-
基幹的漁業従事者計	451	-	-	-	-	12	3	-	-	-	-	-	-	-	55	-	-	-	7	6	-	-	-	29	-	-	-	-	-
29歳以下	1	x	x	x	x	x	x	x	x	x	x	x	x	x	x	x	x	x	x	x	x	x	x	x	x	x	x	x	x
30～34	5	-	-	-	-	1	-	-	-	-	-	-	-	-	-	-	-	-	-	-	-	-	-	-	-	-	-	-	-
35～39	3	x	x	x	x	x	x	x	x	x	x	x	x	x	x	x	x	x	x	x	x	x	x	x	x	x	x	x	x
40～44	4	-	-	-	-	-	-	-	-	-	-	-	-	-	-	-	-	-	-	-	-	-	-	-	-	-	-	-	-
45～49	x	-	-	-	-	-	-	-	-	-	-	-	-	-	1	-	-	-	-	-	-	-	-	-	-	-	-	-	-
50～54	x	-	-	-	-	-	-	-	-	-	-	-	-	-	1	-	-	-	-	-	-	-	-	-	-	-	-	-	-
55～59	27	-	-	-	-	-	-	-	-	-	-	-	-	-	-	-	-	-	-	-	-	-	-	2	-	-	-	-	-
60～64	48	-	-	-	-	4	1	-	-	-	-	-	-	-	3	-	-	-	-	-	-	-	-	-	-	-	-	-	-
65～69	135	-	-	-	-	3	1	-	-	-	-	-	-	-	4	-	-	-	1	1	-	-	-	3	-	-	-	-	-
70～74	156	-	-	-	-	2	1	-	-	-	-	-	-	-	11	-	-	-	2	-	-	-	-	6	-	-	-	-	-
75歳以上	242	-	-	-	-	3	-	-	-	-	-	-	-	-	16	-	-	-	2	3	-	-	-	7	-	-	-	-	-
男女以外の従業者計	7	x	x	x	x	x	x	x	x	x	x	x	x	x	x	x	x	x	x	x	x	x	x	x	x	x	x	x	x
29歳以下	1	x	x	x	x	x	x	x	x	x	x	x	x	x	x	x	x	x	x	x	x	x	x	x	x	x	x	x	x
30～34	-	-	-	-	-	-	-	-	-	-	-	-	-	-	-	-	-	-	-	-	-	-	-	-	-	-	-	-	-
35～39	-	-	-	-	-	-	-	-	-	-	-	-	-	-	-	-	-	-	-	-	-	-	-	-	-	-	-	-	-
40～44	-	-	-	-	-	-	-	-	-	-	-	-	-	-	-	-	-	-	-	-	-	-	-	-	-	-	-	-	-
45～49	-	-	-	-	-	-	-	-	-	-	-	-	-	-	-	-	-	-	-	-	-	-	-	-	-	-	-	-	-
50～54	-	-	-	-	-	-	-	-	-	-	-	-	-	-	-	-	-	-	-	-	-	-	-	-	-	-	-	-	-
55～59	-	-	-	-	-	-	-	-	-	-	-	-	-	-	-	-	-	-	-	-	-	-	-	-	-	-	-	-	-
60～64	-	-	-	-	-	-	-	-	-	-	-	-	-	-	-	-	-	-	-	-	-	-	-	-	-	-	-	-	-
65～69	1	x	x	x	x	x	x	x	x	x	x	x	x	x	x	x	x	x	x	x	x	x	x	x	x	x	x	x	x
70～74	1	x	x	x	x	x	x	x	x	x	x	x	x	x	x	x	x	x	x	x	x	x	x	x	x	x	x	x	x
75歳以上	4	-	-	-	-	-	-	-	-	-	-	-	-	-	-	-	-	-	-	-	-	-	-	-	-	-	-	-	-
女	336	-	-	-	-	10	1	-	-	-	-	-	-	-	29	-	-	-	5	1	-	-	-	4	-	-	-	-	-
漁業以外の従業者のみ	-	-	-	-	-	-	-	-	-	-	-	-	-	-	-	-	-	-	-	-	-	-	-	-	-	-	-	-	-
漁業従事者のみ	336	-	-	-	-	10	1	-	-	-	-	-	-	-	29	-	-	-	5	1	-	-	-	4	-	-	-	-	-
基幹的漁業従事者計	335	-	-	-	-	10	1	-	-	-	-	-	-	-	29	-	-	-	5	1	-	-	-	4	-	-	-	-	-
29歳以下	2	x	x	x	x	x	x	x	x	x	x	x	x	x	x	x	x	x	x	x	x	x	x	x	x	x	x	x	x
30～34	4	x	x	x	x	x	x	x	x	x	x	x	x	x	x	x	x	x	x	x	x	x	x	x	x	x	x	x	x
35～39	8	-	-	-	-	-	-	-	-	-	-	-	-	-	1	-	-	-	-	-	-	-	-	1	-	-	-	-	-
40～44	8	-	-	-	-	-	-	-	-	-	-	-	-	-	1	-	-	-	-	-	-	-	-	1	-	-	-	-	-
45～49	9	-	-	-	-	-	-	-	-	-	-	-	-	-	1	-	-	-	1	-	-	-	-	-	-	-	-	-	-
50～54	15	-	-	-	-	2	-	-	-	-	-	-	-	-	-	-	-	-	-	-	-	-	-	-	-	-	-	-	-
55～59	22	-	-	-	-	2	-	-	-	-	-	-	-	-	1	-	-	-	-	-	-	-	-	-	-	-	-	-	-
60～64	35	-	-	-	-	1	-	-	-	-	-	-	-	-	3	-	-	-	-	1	-	-	-	1	-	-	-	-	-
65～69	82	-	-	-	-	-	-	-	-	-	-	-	-	-	2	-	-	-	2	-	-	-	-	1	-	-	-	-	-
70～74	75	-	-	-	-	2	1	-	-	-	-	-	-	-	10	-	-	-	1	-	-	-	-	1	-	-	-	-	-
75歳以上	79	-	-	-	-	2	-	-	-	-	-	-	-	-	10	-	-	-	1	-	-	-	-	1	-	-	-	-	-
男女以外の従業者計	1	x	x	x	x	x	x	x	x	x	x	x	x	x	x	x	x	x	x	x	x	x	x	x	x	x	x	x	x
29歳以下	-	-	-	-	-	-	-	-	-	-	-	-	-	-	-	-	-	-	-	-	-	-	-	-	-	-	-	-	-
30～34	-	-	-	-	-	-	-	-	-	-	-	-	-	-	-	-	-	-	-	-	-	-	-	-	-	-	-	-	-
35～39	-	-	-	-	-	-	-	-	-	-	-	-	-	-	-	-	-	-	-	-	-	-	-	-	-	-	-	-	-
40～44	-	-	-	-	-	-	-	-	-	-	-	-	-	-	-	-	-	-	-	-	-	-	-	-	-	-	-	-	-
45～49	-	-	-	-	-	-	-	-	-	-	-	-	-	-	-	-	-	-	-	-	-	-	-	-	-	-	-	-	-
50～54	-	-	-	-	-	-	-	-	-	-	-	-	-	-	-	-	-	-	-	-	-	-	-	-	-	-	-	-	-
55～59	-	-	-	-	-	-	-	-	-	-	-	-	-	-	-	-	-	-	-	-	-	-	-	-	-	-	-	-	-
60～64	-	-	-	-	-	-	-	-	-	-	-	-	-	-	-	-	-	-	-	-	-	-	-	-	-	-	-	-	-
65～69	-	-	-	-	-	-	-	-	-	-	-	-	-	-	-	-	-	-	-	-	-	-	-	-	-	-	-	-	-
70～74	-	-	-	-	-	-	-	-	-	-	-	-	-	-	-	-	-	-	-	-	-	-	-	-	-	-	-	-	-
75歳以上	1	x	x	x	x	x	x	x	x	x	x	x	x	x	x	x	x	x	x	x	x	x	x	x	x	x	x	x	x
他	912	-	-	-	-	2	2	-	-	-	-	2	-	-	43	-	-	-	11	10	-	-	-	2	-	-	-	-	-
漁業以外の従業者のみ	-	-	-	-	-	-	-	-	-	-	-	-	-	-	-	-	-	-	-	-	-	-	-	-	-	-	-	-	-
漁業従事者のみ	912	-	-	-	-	2	2	-	-	-	-	2	-	-	43	-	-	-	11	10	-	-	-	2	-	-	-	-	-
基幹的漁業従事者計	912	-	-	-	-	2	2	-	-	-	-	2	-	-	42	-	-	-	11	10	-	-	-	2	-	-	-	-	-
29歳以下	3	-	-	-	-	-	-	-	-	-	-	-	-	-	-	-	-	-	-	-	-	-	-	1	-	-	-	-	-
30～34	12	-	-	-	-	-	-	-	-	-	-	-	-	-	-	-	-	-	-	1	-	-	-	-	-	-	-	-	-
35～39	11	-	-	-	-	-	-	-	-	-	-	1	-	-	-	-	-	-	-	-	-	-	-	-	-	-	-	-	-
40～44	17	-	-	-	-	-	-	-	-	-	-	-	-	-	1	-	-	-	-	-	-	-	-	-	-	-	-	-	-
45～49	31	-	-	-	-	-	-	-	-	-	-	-	-	-	2	-	-	-	-	-	-	-	-	1	-	-	-	-	-
50～54	21	-	-	-	-	-	-	-	-	-	-	-	-	-	1	-	-	-	-	-	-	-	-	-	-	-	-	-	-
55～59	31	-	-	-	-	-	-	-	-	-	-	1	-	-	2	-	-	-	1	2	-	-	-	1	-	-	-	-	-
60～64	63	-	-	-	-	1	-	-	-	-	-	-	-	-	7	-	-	-	1	1	-	-	-	-	-	-	-	-	-
65～69	101	-	-	-	-	1	1	-	-	-	-	-	-	-	10	-	-	-	1	2	-	-	-	-	-	-	-	-	-
70～74	94	-	-	-	-	-	1	-	-	-	-	-	-	-	10	-	-	-	2	3	-	-	-	-	-	-	-	-	-
75歳以上	69	-	-	-	-	-	-	-	-	-	-	-	-	-	9	-	-	-	1	1	-	-	-	1	-	-	-	-	-
男女以外の従業者計	1	-	-	-	-	-	-	-	-	-	-	-	-	-	1	-	-	-	-	-	-	-	-	-	-	-	-	-	-
29歳以下	-	-	-	-	-	-	-	-	-	-	-	-	-	-	-	-	-	-	-	-	-	-	-	-	-	-	-	-	-
30～34	-	-	-	-	-	-	-	-	-	-	-	-	-	-	-	-	-	-	-	-	-	-	-	-	-	-	-	-	-
35～39	-	-	-	-	-	-	-	-	-	-	-	-	-	-	-	-	-	-	-	-	-	-	-	-	-	-	-	-	-
40～44	-	-	-	-	-	-	-	-	-	-	-	-	-	-	-	-	-	-	-	-	-	-	-	-	-	-	-	-	-
45～49	-	-	-	-	-	-	-	-	-	-	-	-	-	-	-	-	-	-	-	-	-	-	-	-	-	-	-	-	-
50～54	-	-	-	-	-	-	-	-	-	-	-	-	-	-	-	-	-	-	-	-	-	-	-	-	-	-	-	-	-
55～59	-	-	-	-	-	-	-	-	-	-	-	-	-	-	-	-	-	-	-	-	-	-	-	-	-	-	-	-	-
60～64	-	-	-	-	-	-	-	-	-	-	-	-	-	-	-	-	-	-	-	-	-	-	-	-	-	-	-	-	-
65～69	-	x	x	x	x	x	x	x	x	x	x	x	x	x	x	x	x	x	x	x	x	x	x	x	x	x	x	x	x
70～74	-	x	x	x	x	x	x	x	x	x	x	x	x	x	x	x	x	x	x	x	x	x	x	x	x	x	x	x	x
75歳以上	1	-	-	-	-	-	-	-	-	-	-	-	-	-	1	-	-	-	-	-	-	-	-	-	-	-	-	-	-

○ 個人経営体統計
II 専業型別・基幹的漁業従事者の男女別・年齢階層
1 魚介類種1位の漁業種類別経営体数（つづき）

専業型別・基幹的漁業従事者の男女別・年齢階層	刺網			小型捕鯨	敷網漁業	採貝・採藻	その他の漁業	海面養殖																			
								養殖養殖																			
	流し網漁業	ひき網漁業	その他の網					ぎんざけ養殖	ぶり類養殖	まだい養殖	ひらめ養殖	とらふぐ養殖	くろまぐろ養殖	その他の魚類養殖	はたごい養殖	かき類養殖	その他の貝類養殖	くるまえび養殖	ほや類養殖	その他の水産動物類養殖	こんぶ類養殖	わかめ類養殖	のり類養殖	その他の海藻類養殖	真珠養殖	貝殖養殖
総計	202	29	307	-	-	473	43	-	-	-	-	-	-	-	-	16	15	-	-	-	-	27	-	1	-	-
専業	107	30	168	-	-	211	11	-	-	-	-	-	-	-	-	9	1	-	-	-	-	16	-	-	-	-
兼業	-	-	-	-	-	-	-	-	-	-	-	-	-	-	-	-	-	-	-	-	-	-	-	-	-	-
専業	107	30	168	-	-	211	11	-	-	-	-	-	-	-	-	9	1	-	-	-	-	16	-	-	-	-
基幹的漁業従事者が男	107	30	168	-	-	204	11	-	-	-	-	-	-	-	-	9	1	-	-	-	-	16	-	-	-	-
29歳以下	X	X	X	X	X	X	X	X	X	X	X	X	X	X	X	X	X	X	X	X	X	X	X	X	X	X
30～34	2	-	1	-	-	1	-	-	-	-	-	-	-	-	-	-	-	-	-	-	-	-	-	-	-	-
35～39	X	X	X	X	X	X	X	X	X	X	X	X	X	X	X	X	X	X	X	X	X	X	X	X	X	X
40～44	1	-	1	-	-	1	-	-	-	-	-	-	-	-	-	-	-	-	-	-	-	-	-	-	-	-
45～49	2	-	3	-	-	1	1	-	-	-	-	-	-	-	-	-	-	-	-	-	-	-	-	-	-	-
50～54	-	-	1	-	-	4	-	-	-	-	-	-	-	-	-	-	-	-	-	-	-	-	-	-	-	-
55～59	6	-	8	-	-	8	-	-	-	-	-	-	-	-	-	-	-	-	-	-	-	1	-	-	-	-
60～64	14	3	16	-	-	10	1	-	-	-	-	-	-	-	-	2	-	-	-	-	-	-	-	-	-	-
65～69	15	5	43	-	-	43	3	-	-	-	-	-	-	-	-	3	-	-	-	-	-	2	-	-	-	-
70～74	25	13	41	-	-	33	2	-	-	-	-	-	-	-	-	1	1	-	-	-	-	1	-	-	-	-
75歳以上	41	9	54	-	-	82	4	-	-	-	-	-	-	-	-	3	-	-	-	-	-	3	-	-	-	-
基幹的漁業従事者が女	X	X	X	X	X	X	X	X	X	X	X	X	X	X	X	X	X	X	X	X	X	X	X	X	X	X
29歳以下	X	X	X	X	X	X	X	X	X	X	X	X	X	X	X	X	X	X	X	X	X	X	X	X	X	X
30～34	-	-	-	-	-	-	-	-	-	-	-	-	-	-	-	-	-	-	-	-	-	-	-	-	-	-
35～39	-	-	-	-	-	-	-	-	-	-	-	-	-	-	-	-	-	-	-	-	-	-	-	-	-	-
40～44	-	-	-	-	-	-	-	-	-	-	-	-	-	-	-	-	-	-	-	-	-	-	-	-	-	-
45～49	-	-	-	-	-	-	-	-	-	-	-	-	-	-	-	-	-	-	-	-	-	-	-	-	-	-
50～54	-	-	-	-	-	-	-	-	-	-	-	-	-	-	-	-	-	-	-	-	-	-	-	-	-	-
55～59	-	-	-	-	-	-	-	-	-	-	-	-	-	-	-	-	-	-	-	-	-	-	-	-	-	-
60～64	-	-	-	-	-	-	-	-	-	-	-	-	-	-	-	-	-	-	-	-	-	-	-	-	-	-
65～69	X	X	X	X	X	X	X	X	X	X	X	X	X	X	X	X	X	X	X	X	X	X	X	X	X	X
70～74	X	X	X	X	X	X	X	X	X	X	X	X	X	X	X	X	X	X	X	X	X	X	X	X	X	X
75歳以上	-	-	-	-	-	4	-	-	-	-	-	-	-	-	-	-	-	-	-	-	-	-	-	-	-	-
自営漁業が主	75	19	86	-	-	82	7	-	-	-	-	-	-	-	-	4	3	-	-	-	-	15	-	1	-	-
兼業	-	-	-	-	-	-	-	-	-	-	-	-	-	-	-	-	-	-	-	-	-	-	-	-	-	-
専業	75	19	86	-	-	82	7	-	-	-	-	-	-	-	-	4	3	-	-	-	-	15	-	1	-	-
基幹的漁業従事者が男	75	19	86	-	-	82	7	-	-	-	-	-	-	-	-	4	3	-	-	-	-	14	-	1	-	-
29歳以下	X	X	X	X	X	X	X	X	X	X	X	X	X	X	X	X	X	X	X	X	X	X	X	X	X	X
30～34	X	X	X	X	X	X	X	X	X	X	X	X	X	X	X	X	X	X	X	X	X	X	X	X	X	X
35～39	2	1	2	-	-	1	-	-	-	-	-	-	-	-	-	-	-	-	-	-	-	-	-	-	-	-
40～44	1	1	2	-	-	2	-	-	-	-	-	-	-	-	-	1	-	-	-	-	-	-	-	-	-	-
45～49	4	-	2	-	-	1	-	-	-	-	-	-	-	-	-	-	-	-	-	-	-	-	-	-	-	-
50～54	2	3	3	-	-	3	-	-	-	-	-	-	-	-	-	-	-	-	-	-	-	1	-	-	-	-
55～59	5	3	7	-	-	3	-	-	-	-	-	-	-	-	-	-	-	-	-	-	-	1	-	-	-	-
60～64	6	2	5	-	-	12	1	-	-	-	-	-	-	-	-	2	1	-	-	-	-	-	-	-	-	-
65～69	20	3	21	-	-	25	2	-	-	-	-	-	-	-	-	1	1	-	-	-	-	4	-	-	-	-
70～74	19	2	19	-	-	15	4	-	-	-	-	-	-	-	-	-	1	-	-	-	-	1	-	-	-	-
75歳以上	14	4	16	-	-	19	-	-	-	-	-	-	-	-	-	-	-	-	-	-	-	2	-	1	-	-
基幹的漁業従事者が女	X	X	X	X	X	X	X	X	X	X	X	X	X	X	X	X	X	X	X	X	X	X	X	X	X	X
29歳以下	-	-	-	-	-	-	-	-	-	-	-	-	-	-	-	-	-	-	-	-	-	-	-	-	-	-
30～34	-	-	-	-	-	-	-	-	-	-	-	-	-	-	-	-	-	-	-	-	-	-	-	-	-	-
35～39	-	-	-	-	-	-	-	-	-	-	-	-	-	-	-	-	-	-	-	-	-	-	-	-	-	-
40～44	-	-	-	-	-	-	-	-	-	-	-	-	-	-	-	-	-	-	-	-	-	-	-	-	-	-
45～49	-	-	-	-	-	-	-	-	-	-	-	-	-	-	-	-	-	-	-	-	-	-	-	-	-	-
50～54	-	-	-	-	-	-	-	-	-	-	-	-	-	-	-	-	-	-	-	-	-	-	-	-	-	-
55～59	-	-	-	-	-	-	-	-	-	-	-	-	-	-	-	-	-	-	-	-	-	-	-	-	-	-
60～64	-	-	-	-	-	-	-	-	-	-	-	-	-	-	-	-	-	-	-	-	-	-	-	-	-	-
65～69	-	-	-	-	-	-	-	-	-	-	-	-	-	-	-	-	-	-	-	-	-	-	-	-	-	-
70～74	-	-	-	-	-	-	-	-	-	-	-	-	-	-	-	-	-	-	-	-	-	-	-	-	-	-
75歳以上	X	X	X	X	X	X	X	X	X	X	X	X	X	X	X	X	X	X	X	X	X	X	X	X	X	X
自営漁業が主	56	10	119	-	-	189	25	-	-	-	-	-	-	-	-	3	11	-	-	-	-	2	-	-	-	-
兼業	-	-	-	-	-	-	-	-	-	-	-	-	-	-	-	-	-	-	-	-	-	-	-	-	-	-
専業	56	10	119	-	-	189	25	-	-	-	-	-	-	-	-	3	11	-	-	-	-	2	-	-	-	-
基幹的漁業従事者が男	56	10	119	-	-	177	24	-	-	-	-	-	-	-	-	3	11	-	-	-	-	2	-	-	-	-
29歳以下	2	-	1	-	-	1	-	-	-	-	-	-	-	-	-	-	-	-	-	-	-	-	-	-	-	-
30～34	2	-	2	-	-	6	1	-	-	-	-	-	-	-	-	-	-	-	-	-	-	-	-	-	-	-
35～39	3	-	-	-	-	10	-	-	-	-	-	-	-	-	-	-	-	-	-	-	-	-	-	-	-	-
40～44	1	-	2	-	-	9	3	-	-	-	-	-	-	-	-	-	-	-	-	-	-	-	-	-	-	-
45～49	7	-	6	-	-	12	1	-	-	-	-	-	-	-	-	1	-	-	-	-	-	-	-	-	-	-
50～54	3	1	4	-	-	9	3	-	-	-	-	-	-	-	-	1	-	-	-	-	-	-	-	-	-	-
55～59	3	-	7	-	-	10	1	-	-	-	-	-	-	-	-	-	-	-	-	-	-	-	-	-	-	-
60～64	14	3	36	-	-	22	1	-	-	-	-	-	-	-	-	-	-	-	-	-	-	-	-	-	-	-
65～69	17	1	25	-	-	32	9	-	-	-	-	-	-	-	-	-	1	-	-	-	-	-	-	-	-	-
70～74	6	1	23	-	-	33	2	-	-	-	-	-	-	-	-	-	4	-	-	-	-	-	-	-	-	-
75歳以上	8	1	13	-	-	25	3	-	-	-	-	-	-	-	-	-	5	-	-	-	-	-	-	-	-	-
基幹的漁業従事者が女	-	-	-	-	-	3	1	-	-	-	-	-	-	-	-	-	1	-	-	-	-	-	-	-	-	-
29歳以下	-	-	-	-	-	-	-	-	-	-	-	-	-	-	-	-	-	-	-	-	-	-	-	-	-	-
30～34	-	-	-	-	-	-	-	-	-	-	-	-	-	-	-	-	-	-	-	-	-	-	-	-	-	-
35～39	-	-	-	-	-	-	-	-	-	-	-	-	-	-	-	-	-	-	-	-	-	-	-	-	-	-
40～44	-	-	-	-	-	-	-	-	-	-	-	-	-	-	-	-	-	-	-	-	-	-	-	-	-	-
45～49	-	-	-	-	-	-	-	-	-	-	-	-	-	-	-	-	-	-	-	-	-	-	-	-	-	-
50～54	-	-	-	-	-	-	-	-	-	-	-	-	-	-	-	-	-	-	-	-	-	-	-	-	-	-
55～59	-	-	-	-	-	-	-	-	-	-	-	-	-	-	-	-	-	-	-	-	-	-	-	-	-	-
60～64	-	-	-	-	-	-	-	-	-	-	-	-	-	-	-	-	-	-	-	-	-	-	-	-	-	-
65～69	X	X	X	X	X	X	X	X	X	X	X	X	X	X	X	X	X	X	X	X	X	X	X	X	X	X
70～74	X	X	X	X	X	X	X	X	X	X	X	X	X	X	X	X	X	X	X	X	X	X	X	X	X	X
75歳以上	-	-	-	-	-	2	-	-	-	-	-	-	-	-	-	-	-	-	-	-	-	-	-	-	-	-

○ 個人経営体統計
1 専業兼業別・基幹的漁業従事者の男女別・年齢階層
2 漁獲販売金額別経営体数

単位：経営体　百万円

専業兼業別・基幹的漁業従事者の男女別・年齢階層	計	販売金額なし	100万円未満	100～200	200～300	300～500	500～800	800～1,000	1,000～1,500	1,500～2,000	2,000～5,000	5,000万円～1億円	1～2	2～5	5～10	10億円以上	(参考) 平均販売金額
総　計	1,067	13	729	434	142	72	32	26	6	11	2	-	-	-	-	-	2
専　業	659	8	294	197	73	43	22	13	6	4	1	-	-	-	-	-	3
雇上作業従事世帯員なし	-	-	-	-	-	-	-	-	-	-	-	-	-	-	-	-	-
雇上作業従事世帯員あり	659	8	294	197	73	43	22	13	6	4	1	-	-	-	-	-	3
基幹的漁業従事者男	652	8	289	196	73	42	22	13	6	4	1	-	-	-	-	-	3
29歳以下	1	X	X	X	X	X	X	X	X	X	X	X	X	X	X	X	X
30～34	5	-	-	1	2	-	-	2	-	-	-	-	-	-	-	-	7
35～39	3	X	X	X	X	X	X	X	X	X	X	X	X	X	X	X	X
40～44	4	-	-	2	-	2	-	-	-	-	-	-	-	-	-	-	4
45～49	8	1	-	3	2	1	1	-	-	-	-	-	-	-	-	-	4
50～54	8	-	-	2	2	4	-	-	-	-	-	-	-	-	-	-	5
55～59	27	-	6	6	3	6	3	1	2	-	-	-	-	-	-	-	5
60～64	69	-	20	23	8	9	5	1	1	2	-	-	-	-	-	-	4
65～69	135	-	62	40	20	6	2	2	1	2	-	-	-	-	-	-	3
70～74	150	2	58	46	23	7	9	5	1	-	-	-	-	-	-	-	3
75歳以上	242	5	140	71	13	7	1	-	1	-	1	-	-	-	-	-	2
基幹的漁業従事者女	7	-	5	1	-	1	-	-	-	-	-	-	-	-	-	-	2
29歳以下	1	X	X	X	X	X	X	X	X	X	X	X	X	X	X	X	X
30～34	-	-	-	-	-	-	-	-	-	-	-	-	-	-	-	-	-
35～39	-	-	-	-	-	-	-	-	-	-	-	-	-	-	-	-	-
40～44	-	-	-	-	-	-	-	-	-	-	-	-	-	-	-	-	-
45～49	-	-	-	-	-	-	-	-	-	-	-	-	-	-	-	-	-
50～54	-	-	-	-	-	-	-	-	-	-	-	-	-	-	-	-	-
55～59	-	-	-	-	-	-	-	-	-	-	-	-	-	-	-	-	-
60～64	-	-	-	-	-	-	-	-	-	-	-	-	-	-	-	-	-
65～69	1	X	X	X	X	X	X	X	X	X	X	X	X	X	X	X	X
70～74	1	X	X	X	X	X	X	X	X	X	X	X	X	X	X	X	X
75歳以上	4	X	X	X	X	X	X	X	X	X	X	X	X	X	X	X	X
兼業主業が主	336	-	119	114	54	28	9	9	-	6	1	-	-	-	-	-	3
雇上作業従事世帯員なし	-	-	-	-	-	-	-	-	-	-	-	-	-	-	-	-	-
雇上作業従事世帯員あり	336	-	119	114	54	28	9	9	-	6	1	-	-	-	-	-	3
基幹的漁業従事者男	335	-	119	112	54	28	9	9	-	6	1	-	-	-	-	-	3
29歳以下	2	X	X	X	X	X	X	X	X	X	X	X	X	X	X	X	X
30～34	4	X	X	X	X	X	X	X	X	X	X	X	X	X	X	X	X
35～39	8	-	3	3	2	-	-	-	-	-	-	-	-	-	-	-	2
40～44	8	-	1	3	1	3	-	-	-	-	-	-	-	-	-	-	3
45～49	9	-	-	4	2	2	-	1	-	-	-	-	-	-	-	-	5
50～54	15	-	-	6	1	4	1	-	-	3	-	-	-	-	-	-	10
55～59	22	-	3	5	5	2	3	2	-	2	-	-	-	-	-	-	8
60～64	35	-	6	15	6	4	1	2	-	-	1	-	-	-	-	-	5
65～69	82	-	32	20	14	4	2	-	-	-	-	-	-	-	-	-	3
70～74	75	-	35	23	10	5	1	-	-	1	-	-	-	-	-	-	2
75歳以上	75	-	36	23	12	3	1	-	-	-	-	-	-	-	-	-	2
基幹的漁業従事者女	1	X	X	X	X	X	X	X	X	X	X	X	X	X	X	X	X
29歳以下	-	-	-	-	-	-	-	-	-	-	-	-	-	-	-	-	-
30～34	-	-	-	-	-	-	-	-	-	-	-	-	-	-	-	-	-
35～39	-	-	-	-	-	-	-	-	-	-	-	-	-	-	-	-	-
40～44	-	-	-	-	-	-	-	-	-	-	-	-	-	-	-	-	-
45～49	-	-	-	-	-	-	-	-	-	-	-	-	-	-	-	-	-
50～54	-	-	-	-	-	-	-	-	-	-	-	-	-	-	-	-	-
55～59	-	-	-	-	-	-	-	-	-	-	-	-	-	-	-	-	-
60～64	-	-	-	-	-	-	-	-	-	-	-	-	-	-	-	-	-
65～69	-	-	-	-	-	-	-	-	-	-	-	-	-	-	-	-	-
70～74	-	-	-	-	-	-	-	-	-	-	-	-	-	-	-	-	-
75歳以上	1	X	X	X	X	X	X	X	X	X	X	X	X	X	X	X	X
兼　業　主	442	5	366	103	15	1	1	-	-	1	-	-	-	-	-	-	1
雇上作業従事世帯員なし	-	-	-	-	-	-	-	-	-	-	-	-	-	-	-	-	-
雇上作業従事世帯員あり	442	5	366	103	15	1	1	-	-	1	-	-	-	-	-	-	1
基幹的漁業従事者男	437	5	363	101	15	1	1	-	-	1	-	-	-	-	-	-	1
29歳以下	3	-	3	2	-	-	-	-	-	-	-	-	-	-	-	-	1
30～34	12	-	7	3	1	1	-	-	-	-	-	-	-	-	-	-	2
35～39	14	-	7	2	-	-	-	-	-	-	-	-	-	-	-	-	1
40～44	17	-	12	5	-	-	-	-	-	-	-	-	-	-	-	-	1
45～49	30	-	21	7	2	-	-	-	-	-	-	-	-	-	-	-	1
50～54	21	-	14	4	1	-	1	-	-	-	-	-	-	-	-	-	2
55～59	34	1	20	11	2	-	-	-	-	-	-	-	-	-	-	-	1
60～64	59	1	37	20	-	-	-	-	-	1	-	-	-	-	-	-	1
65～69	103	2	65	34	2	-	-	-	-	-	-	-	-	-	-	-	1
70～74	90	-	70	9	2	-	-	-	-	-	-	-	-	-	-	-	1
75歳以上	59	1	46	10	2	-	-	-	-	-	-	-	-	-	-	-	1
基幹的漁業従事者女	5	-	3	1	-	-	-	-	-	-	-	-	-	-	-	-	1
29歳以下	-	-	-	-	-	-	-	-	-	-	-	-	-	-	-	-	-
30～34	-	-	-	-	-	-	-	-	-	-	-	-	-	-	-	-	-
35～39	-	-	-	-	-	-	-	-	-	-	-	-	-	-	-	-	-
40～44	-	-	-	-	-	-	-	-	-	-	-	-	-	-	-	-	-
45～49	-	-	-	-	-	-	-	-	-	-	-	-	-	-	-	-	-
50～54	-	-	-	-	-	-	-	-	-	-	-	-	-	-	-	-	-
55～59	-	-	-	-	-	-	-	-	-	-	-	-	-	-	-	-	-
60～64	-	-	-	-	-	-	-	-	-	-	-	-	-	-	-	-	-
65～69	1	X	X	X	X	X	X	X	X	X	X	X	X	X	X	X	X
70～74	1	X	X	X	X	X	X	X	X	X	X	X	X	X	X	X	X
75歳以上	3	X	X	X	X	X	X	X	X	X	X	X	X	X	X	X	X

○　個人経営体統計
II　専業兼業別・基幹的漁業従事者の男女別・年齢階層
3　海面養殖の販売金額規模別経営体数

単位：経営体　単位：百万円

専業兼業別・基幹的漁業従事者の男女別・年齢階層	計	販売金額なし	100万円未満	100～300	300～500	500～800	800～1,000	1,000～1,500	1,500～2,000	2,000～5,000	5,000万円～1億円	1～2	2～5	5～10	10億円以上	（参考）漁船漁獲を営んだ経営体の平均販売金額
総数	1,067	1,042	10	32	13	5	2	1	1	1	-	-	-	-	-	2
海面	670	641	7	16	5	2	2	-	1	1	-	-	-	-	-	4
専業	-	-	-	-	-	-	-	-	-	-	-	-	-	-	-	-
兼業	670	641	7	16	5	2	2	-	1	1	-	-	-	-	-	4
基幹的漁業従事者計	670	641	7	16	5	2	2	-	1	1	-	-	-	-	-	4
29歳以下	1	X	X	X	X	X	X	X	X	X	X	X	X	X	X	X
30～34	5	5	-	-	-	-	-	-	-	-	-	-	-	-	-	-
35～39	1	X	X	X	X	X	X	X	X	X	X	X	X	X	X	X
40～44	4	4	-	-	-	-	-	-	-	-	-	-	-	-	-	-
45～49	8	8	-	-	-	-	-	-	-	-	-	-	-	-	-	-
50～54	8	7	-	1	-	-	-	-	-	-	-	-	-	-	-	2
55～59	37	31	1	4	-	-	-	-	1	-	-	-	-	-	-	7
60～64	69	65	-	1	-	1	1	-	-	1	-	-	-	-	-	11
65～69	135	128	1	2	2	-	-	-	-	-	-	-	-	-	-	2
70～74	150	141	-	2	2	1	1	-	-	-	-	-	-	-	-	3
75歳以上	242	230	1	1	-	-	-	-	-	-	-	-	-	-	-	1
基幹的漁業従事者以外	7	X	X	X	X	X	X	X	X	X	X	X	X	X	X	X
29歳以下	1	X	X	X	X	X	X	X	X	X	X	X	X	X	X	X
30～34	-	-	-	-	-	-	-	-	-	-	-	-	-	-	-	-
35～39	-	-	-	-	-	-	-	-	-	-	-	-	-	-	-	-
40～44	-	-	-	-	-	-	-	-	-	-	-	-	-	-	-	-
45～49	-	-	-	-	-	-	-	-	-	-	-	-	-	-	-	-
50～54	-	-	-	-	-	-	-	-	-	-	-	-	-	-	-	-
55～59	-	-	-	-	-	-	-	-	-	-	-	-	-	-	-	-
60～64	-	-	-	-	-	-	-	-	-	-	-	-	-	-	-	-
65～69	1	X	X	X	X	X	X	X	X	X	X	X	X	X	X	X
70～74	1	X	X	X	X	X	X	X	X	X	X	X	X	X	X	X
75歳以上	4	X	X	X	X	X	X	X	X	X	X	X	X	X	X	X
海面養殖業	336	301	8	15	8	3	-	1	-	-	-	-	-	-	-	3
専業	-	-	-	-	-	-	-	-	-	-	-	-	-	-	-	-
兼業	336	301	8	15	8	3	-	1	-	-	-	-	-	-	-	3
基幹的漁業従事者計	335	301	7	15	8	3	-	1	-	-	-	-	-	-	-	3
29歳以下	2	X	X	X	X	X	X	X	X	X	X	X	X	X	X	X
30～34	4	X	X	X	X	X	X	X	X	X	X	X	X	X	X	X
35～39	8	7	1	-	-	-	-	-	-	-	-	-	-	-	-	1
40～44	8	7	-	-	1	-	-	-	-	-	-	-	-	-	-	4
45～49	9	9	-	-	-	-	-	-	-	-	-	-	-	-	-	-
50～54	15	11	-	4	-	-	-	-	-	-	-	-	-	-	-	1
55～59	22	21	-	1	-	-	-	-	-	-	-	-	-	-	-	2
60～64	35	31	-	2	1	-	-	1	-	-	-	-	-	-	-	5
65～69	82	72	2	5	2	1	-	-	-	-	-	-	-	-	-	3
70～74	75	72	1	-	1	1	-	-	-	-	-	-	-	-	-	3
75歳以上	75	66	2	3	2	1	-	-	-	-	-	-	-	-	-	3
基幹的漁業従事者以外	1	X	X	X	X	X	X	X	X	X	X	X	X	X	X	X
29歳以下	-	-	-	-	-	-	-	-	-	-	-	-	-	-	-	-
30～34	-	-	-	-	-	-	-	-	-	-	-	-	-	-	-	-
35～39	-	-	-	-	-	-	-	-	-	-	-	-	-	-	-	-
40～44	-	-	-	-	-	-	-	-	-	-	-	-	-	-	-	-
45～49	-	-	-	-	-	-	-	-	-	-	-	-	-	-	-	-
50～54	-	-	-	-	-	-	-	-	-	-	-	-	-	-	-	-
55～59	-	-	-	-	-	-	-	-	-	-	-	-	-	-	-	-
60～64	-	-	-	-	-	-	-	-	-	-	-	-	-	-	-	-
65～69	-	-	-	-	-	-	-	-	-	-	-	-	-	-	-	-
70～74	-	-	-	-	-	-	-	-	-	-	-	-	-	-	-	-
75歳以上	1	X	X	X	X	X	X	X	X	X	X	X	X	X	X	X
他	462	456	25	7	-	-	-	-	-	-	-	-	-	-	-	1
専業	-	-	-	-	-	-	-	-	-	-	-	-	-	-	-	-
兼業	462	456	25	7	-	-	-	-	-	-	-	-	-	-	-	1
基幹的漁業従事者計	462	456	24	7	-	-	-	-	-	-	-	-	-	-	-	1
29歳以下	5	5	-	-	-	-	-	-	-	-	-	-	-	-	-	-
30～34	12	12	-	-	-	-	-	-	-	-	-	-	-	-	-	-
35～39	14	14	-	-	-	-	-	-	-	-	-	-	-	-	-	-
40～44	17	16	1	-	-	-	-	-	-	-	-	-	-	-	-	-
45～49	30	29	-	1	-	-	-	-	-	-	-	-	-	-	-	1
50～54	24	21	2	1	-	-	-	-	-	-	-	-	-	-	-	2
55～59	34	32	1	1	-	-	-	-	-	-	-	-	-	-	-	1
60～64	89	86	3	-	-	-	-	-	-	-	-	-	-	-	-	2
65～69	102	95	4	-	-	-	-	-	-	-	-	-	-	-	-	1
70～74	94	83	6	3	-	-	-	-	-	-	-	-	-	-	-	1
75歳以上	84	63	3	3	-	-	-	-	-	-	-	-	-	-	-	1
基幹的漁業従事者以外	5	4	1	-	-	-	-	-	-	-	-	-	-	-	-	1
29歳以下	-	-	-	-	-	-	-	-	-	-	-	-	-	-	-	-
30～34	-	-	-	-	-	-	-	-	-	-	-	-	-	-	-	-
35～39	-	-	-	-	-	-	-	-	-	-	-	-	-	-	-	-
40～44	-	-	-	-	-	-	-	-	-	-	-	-	-	-	-	-
45～49	-	-	-	-	-	-	-	-	-	-	-	-	-	-	-	-
50～54	-	-	-	-	-	-	-	-	-	-	-	-	-	-	-	-
55～59	-	-	-	-	-	-	-	-	-	-	-	-	-	-	-	-
60～64	-	-	-	-	-	-	-	-	-	-	-	-	-	-	-	-
65～69	1	X	X	X	X	X	X	X	X	X	X	X	X	X	X	X
70～74	1	X	X	X	X	X	X	X	X	X	X	X	X	X	X	X
75歳以上	3	X	-	-	-	-	-	-	-	-	-	-	-	-	-	-

○ 個人経営体統計
Ⅱ 専業兼別・基幹的漁業従事者の男女別・年齢階層
4 自家漁業に従事した世帯員数別経営体数

単位：経営体　単位：人

専業兼別・基幹的漁業従事者の男女別・年齢階層	計	1人	2	3	4	5人以上	1経営体平均の自家漁業従事世帯員数
合　計	1,467	1,155	265	44	3	-	1.2
専　業	659	512	136	11	-	-	1.2
雇上作業従事世帯員なし	-	-	-	-	-	-	-
雇上作業従事世帯員あり	659	512	136	11	-	-	1.2
基幹的漁業従事者が男	652	506	135	11	-	-	1.2
29歳以下	1	X	X	X	X	X	X
30～34	5	5	-	-	-	-	1.0
35～39	3	X	X	X	X	X	X
40～44	4	4	-	-	-	-	1.0
45～49	8	6	1	1	-	-	1.4
50～54	8	7	1	-	-	-	1.1
55～59	27	19	5	3	-	-	1.4
60～64	69	58	10	1	-	-	1.2
65～69	135	109	26	-	-	-	1.2
70～74	170	113	54	3	-	-	1.3
75歳以上	242	181	56	5	-	-	1.3
基幹的漁業従事者が女	7	6	1	-	-	-	1.1
29歳以下	1	X	X	X	X	X	X
30～34	-	-	-	-	-	-	-
35～39	-	-	-	-	-	-	-
40～44	-	-	-	-	-	-	-
45～49	-	-	-	-	-	-	-
50～54	-	-	-	-	-	-	-
55～59	-	-	-	-	-	-	-
60～64	-	-	-	-	-	-	-
65～69	1	X	X	X	X	X	X
70～74	1	X	X	X	X	X	X
75歳以上	4	4	-	-	-	-	1.0
自家漁業が主	336	279	70	17	-	-	1.3
雇上作業従事世帯員なし	-	-	-	-	-	-	-
雇上作業従事世帯員あり	336	279	70	17	-	-	1.3
基幹的漁業従事者が男	335	279	70	17	-	-	1.3
29歳以下	2	X	X	X	X	X	X
30～34	4	X	X	X	X	X	X
35～39	8	7	1	-	-	-	1.1
40～44	8	5	1	2	-	-	1.6
45～49	9	7	1	1	-	-	1.3
50～54	15	9	5	1	-	-	1.6
55～59	22	13	6	3	-	-	1.5
60～64	35	26	8	1	-	-	1.3
65～69	82	56	21	5	-	-	1.4
70～74	75	55	17	3	-	-	1.3
75歳以上	75	56	17	2	-	-	1.3
基幹的漁業従事者が女	1	X	X	X	X	X	X
29歳以下	-	-	-	-	-	-	-
30～34	-	-	-	-	-	-	-
35～39	-	-	-	-	-	-	-
40～44	-	-	-	-	-	-	-
45～49	-	-	-	-	-	-	-
50～54	-	-	-	-	-	-	-
55～59	-	-	-	-	-	-	-
60～64	-	-	-	-	-	-	-
65～69	-	-	-	-	-	-	-
70～74	-	-	-	-	-	-	-
75歳以上	1	X	X	X	X	X	X
他が主	492	403	76	16	3	-	1.2
雇上作業従事世帯員なし	-	-	-	-	-	-	-
雇上作業従事世帯員あり	492	403	76	16	3	-	1.2
基幹的漁業従事者が男	487	399	76	15	3	-	1.2
29歳以下	5	5	-	-	-	-	1.0
30～34	12	12	-	-	-	-	1.0
35～39	11	11	3	-	-	-	1.2
40～44	17	14	2	1	-	-	1.2
45～49	30	24	6	-	-	-	1.2
50～54	21	21	2	1	-	-	1.2
55～59	31	26	6	2	-	-	1.2
60～64	85	76	16	2	1	-	1.2
65～69	101	83	14	4	2	-	1.3
70～74	90	74	13	3	-	-	1.2
75歳以上	69	53	14	2	-	-	1.3
基幹的漁業従事者が女	5	4	-	1	-	-	1.4
29歳以下	-	-	-	-	-	-	-
30～34	-	-	-	-	-	-	-
35～39	-	-	-	-	-	-	-
40～44	-	-	-	-	-	-	-
45～49	-	-	-	-	-	-	-
50～54	-	-	-	-	-	-	-
55～59	-	-	-	-	-	-	-
60～64	-	-	-	-	-	-	-
65～69	1	X	X	X	X	X	X
70～74	1	X	X	X	X	X	X
75歳以上	3	X	X	X	X	X	X

○ 個人経営体統計
Ⅱ 専業兼別・基幹的漁業従事者の男女別・年齢階層
5 自営漁業の後継者の有無別経営体数

単位：経営体

専業兼別・基幹的漁業従事者の男女別・年齢階層	計	後継者あり	後継者なし
合　計	1,467	91	1,356
専　業	659	37	622
雇上作業従事世帯員なし	-	-	-
雇上作業従事世帯員あり	659	37	622
基幹的漁業従事者が男	652	35	617
29歳以下	1	X	X
30～34	5	1	4
35～39	3	X	X
40～44	4	-	4
45～49	8	1	7
50～54	8	1	7
55～59	27	3	24
60～64	69	2	67
65～69	135	5	130
70～74	150	10	140
75歳以上	242	12	230
基幹的漁業従事者が女	7	2	5
29歳以下	1	X	X
30～34	-	-	-
35～39	-	-	-
40～44	-	-	-
45～49	-	-	-
50～54	-	-	-
55～59	-	-	-
60～64	-	-	-
65～69	1	X	X
70～74	1	X	X
75歳以上	4	1	3
自家漁業が主	336	22	314
雇上作業従事世帯員なし	-	-	-
雇上作業従事世帯員あり	336	22	314
基幹的漁業従事者が男	335	22	313
29歳以下	2	X	X
30～34	4	X	X
35～39	8	-	8
40～44	8	-	8
45～49	9	-	9
50～54	15	3	12
55～59	22	2	20
60～64	35	2	33
65～69	82	6	76
70～74	75	4	71
75歳以上	75	5	70
基幹的漁業従事者が女	1	X	X
29歳以下	-	-	-
30～34	-	-	-
35～39	-	-	-
40～44	-	-	-
45～49	-	-	-
50～54	-	-	-
55～59	-	-	-
60～64	-	-	-
65～69	-	-	-
70～74	-	-	-
75歳以上	1	X	X
他が主	492	32	460
雇上作業従事世帯員なし	-	-	-
雇上作業従事世帯員あり	492	32	460
基幹的漁業従事者が男	487	31	456
29歳以下	5	-	5
30～34	12	-	12
35～39	14	-	14
40～44	17	-	17
45～49	30	2	28
50～54	24	3	21
55～59	34	3	31
60～64	89	2	87
65～69	103	7	96
70～74	90	6	84
75歳以上	65	2	63
基幹的漁業従事者が女	5	1	4
29歳以下	-	-	-
30～34	-	-	-
35～39	-	-	-
40～44	-	-	-
45～49	-	-	-
50～54	-	-	-
55～59	-	-	-
60～64	-	-	-
65～69	1	X	X
70～74	1	X	X
75歳以上	3	X	X

○ 個人経営体統計
Ⅱ 専業兼別・基幹的漁業従事者の男女別・年齢階層
6 漁獲物の出荷先別経営体数

単位：経営体

専業兼別・基幹的漁業従事者の男女別・年齢階層	計（実数）	漁協の市場又は浜の直売所	漁協以外の市場卸売業者	流通業者・加工業者	小売業者・生協	外食業者	消費者に直接販売	自営の水産物直売所等	他の水産物直売所等	組合員以外	その他
合　計	1,467	1,362	97	53	65	18	212	9	55	118	26
専　業	659	604	38	24	6	5	70	1	24	49	10
雇上作業従事世帯員なし	-	-	-	-	-	-	-	-	-	-	-
雇上作業従事世帯員あり	659	604	38	24	6	5	70	1	24	49	10
基幹的漁業従事者が男	652	603	38	24	6	5	69	1	24	49	10
29歳以下	1	X	X	X	X	X	X	X	X	X	X
30～34	5	4	1	-	-	-	2	-	1	1	-
35～39	3	X	X	X	X	X	X	X	X	X	X
40～44	4	4	1	1	1	1	1	-	1	-	-
45～49	8	6	2	1	-	-	1	-	-	1	-
50～54	8	6	1	-	-	1	2	-	1	1	-
55～59	27	23	3	1	1	1	5	-	2	2	1
60～64	69	56	3	5	1	1	7	-	2	5	1
65～69	135	118	8	7	1	-	16	-	3	8	3
70～74	150	110	6	6	-	1	14	1	4	14	4
75歳以上	242	222	15	10	2	-	23	-	5	16	2
基幹的漁業従事者が女	7	X	X	X	X	X	X	X	X	X	X
29歳以下	1	X	X	X	X	X	X	X	X	X	X
30～34	-	-	-	-	-	-	-	-	-	-	-
35～39	-	-	-	-	-	-	-	-	-	-	-
40～44	-	-	-	-	-	-	-	-	-	-	-
45～49	-	-	-	-	-	-	-	-	-	-	-
50～54	-	-	-	-	-	-	-	-	-	-	-
55～59	-	-	-	-	-	-	-	-	-	-	-
60～64	-	-	-	-	-	-	-	-	-	-	-
65～69	1	X	X	X	X	X	X	X	X	X	X
70～74	1	X	X	X	X	X	X	X	X	X	X
75歳以上	4	-	-	-	-	-	-	-	-	-	-
自家漁業が主	336	310	29	17	23	8	62	4	19	41	8
雇上作業従事世帯員なし	-	-	-	-	-	-	-	-	-	-	-
雇上作業従事世帯員あり	336	310	29	17	23	8	62	4	19	41	8
基幹的漁業従事者が男	335	309	29	17	23	8	62	4	19	41	8
29歳以下	2	X	X	X	X	X	X	X	X	X	X
30～34	4	X	X	X	X	X	X	X	X	X	X
35～39	8	7	1	1	-	1	2	-	1	1	1
40～44	8	7	-	-	2	-	2	1	1	-	1
45～49	9	9	1	2	-	-	2	-	1	1	-
50～54	15	14	1	2	1	1	1	-	2	5	1
55～59	22	21	3	2	1	-	2	-	1	1	-
60～64	35	34	4	1	3	1	6	1	2	5	-
65～69	82	75	7	3	5	2	15	-	5	10	2
70～74	75	67	6	4	5	1	13	1	3	9	2
75歳以上	75	69	6	2	7	1	16	1	3	12	2
基幹的漁業従事者が女	1	X	X	X	X	X	X	X	X	X	X
29歳以下	-	-	-	-	-	-	-	-	-	-	-
30～34	-	-	-	-	-	-	-	-	-	-	-
35～39	-	-	-	-	-	-	-	-	-	-	-
40～44	-	-	-	-	-	-	-	-	-	-	-
45～49	-	-	-	-	-	-	-	-	-	-	-
50～54	-	-	-	-	-	-	-	-	-	-	-
55～59	-	-	-	-	-	-	-	-	-	-	-
60～64	-	-	-	-	-	-	-	-	-	-	-
65～69	-	-	-	-	-	-	-	-	-	-	-
70～74	-	-	-	-	-	-	-	-	-	-	-
75歳以上	1	X	X	X	X	X	X	X	X	X	X
他が主	492	472	30	12	16	5	75	4	16	55	8
雇上作業従事世帯員なし	-	-	-	-	-	-	-	-	-	-	-
雇上作業従事世帯員あり	492	472	30	12	16	5	75	4	16	55	8
基幹的漁業従事者が男	487	470	29	12	16	5	75	4	16	55	8
29歳以下	5	4	1	-	-	-	1	-	-	1	-
30～34	12	12	-	-	-	-	-	-	-	-	-
35～39	14	13	1	-	-	-	1	-	-	-	1
40～44	17	16	1	-	1	-	1	-	1	-	-
45～49	30	28	1	1	1	1	2	-	1	1	-
50～54	24	22	-	2	1	-	5	1	-	1	-
55～59	34	30	1	1	-	1	5	-	2	-	1
60～64	89	77	4	-	4	2	14	-	3	3	14
65～69	103	90	3	2	2	1	14	2	2	10	7
70～74	90	75	10	3	3	-	18	-	3	12	1
75歳以上	65	64	7	3	2	-	12	1	-	-	-
基幹的漁業従事者が女	5	3	1	-	-	-	-	-	-	-	1
29歳以下	-	-	-	-	-	-	-	-	-	-	-
30～34	-	-	-	-	-	-	-	-	-	-	-
35～39	-	-	-	-	-	-	-	-	-	-	-
40～44	-	-	-	-	-	-	-	-	-	-	-
45～49	-	-	-	-	-	-	-	-	-	-	-
50～54	-	-	-	-	-	-	-	-	-	-	-
55～59	-	-	-	-	-	-	-	-	-	-	-
60～64	-	-	-	-	-	-	-	-	-	-	-
65～69	1	X	X	X	X	X	X	X	X	X	X
70～74	1	X	X	X	X	X	X	X	X	X	X
75歳以上	3	X	X	X	X	X	X	X	X	X	X

○ 個人経営体統計
II 産業別・基幹的漁業従事者の男女別・年齢階層
7 漁獲物の主な出荷先別経営体数

単位：経営体

産業別・基幹的漁業従事者の男女別・年齢階層	漁獲物の出荷先						
	漁協	漁協以外の水産業協同組合	漁業以外の組合等	漁船員・加工業者	小売業者・業者	外食産業	消費者に直接販売	その他
総 計	1,492	1,194	43	49	17	2	53	29
漁 業	659	598	29	3	1	1	47	7
海上作業従事日数なし	-	-	-	-	-	-	-	-
海上作業従事日数あり	659	598	29	3	1	1	47	7
基幹的漁業従事者が男	602	541	26	3	1	1	43	7
29 歳 以 下	1	1	1	1	1	1	1	1
30 ～ 34	5	4	1	-	-	-	-	-
35 ～ 39	5	5	1	1	1	1	1	1
40 ～ 44	4	4	-	-	-	-	-	-
45 ～ 49	5	6	2	-	-	-	-	-
50 ～ 54	7	5	2	-	-	-	1	-
55 ～ 59	27	25	2	-	-	-	1	1
60 ～ 64	69	66	4	1	-	-	5	1
65 ～ 69	105	97	3	-	-	-	6	1
70 ～ 74	170	155	5	1	-	-	5	4
75 歳 以 上	202	229	14	1	1	-	5	1
基幹的漁業従事者が女	1	1	1	1	1	1	1	1
29 歳 以 下	1	1	1	1	1	1	1	1
30 ～ 34	-	-	-	-	-	-	-	-
35 ～ 39	-	-	-	-	-	-	-	-
40 ～ 44	-	-	-	-	-	-	-	-
45 ～ 49	-	-	-	-	-	-	-	-
50 ～ 54	-	-	-	-	-	-	-	-
55 ～ 59	-	-	-	-	-	-	-	-
60 ～ 64	-	-	-	-	-	-	-	-
65 ～ 69	1	1	1	1	1	1	1	1
70 ～ 74	-	-	-	-	-	-	-	-
75 歳 以 上	1	1	1	1	1	1	1	1
自 営 漁 業 が 主	330	296	17	2	12	-	5	2
海上作業従事日数なし	-	-	-	-	-	-	-	-
海上作業従事日数あり	330	296	17	2	12	-	5	2
基幹的漁業従事者が男	325	290	17	2	12	-	5	2
29 歳 以 下	2	1	1	1	1	1	1	1
30 ～ 34	4	1	1	1	1	1	1	1
35 ～ 39	3	1	1	-	-	-	-	-
40 ～ 44	3	1	-	-	1	-	-	-
45 ～ 49	5	3	1	-	-	-	-	-
50 ～ 54	15	12	1	-	-	-	-	-
55 ～ 59	22	20	1	-	-	-	1	-
60 ～ 64	35	32	2	-	-	-	1	-
65 ～ 69	42	32	2	-	4	-	1	-
70 ～ 74	76	63	5	1	2	-	2	1
75 歳 以 上	88	82	2	2	2	-	4	1
基幹的漁業従事者が女	1	1	1	1	1	1	1	1
29 歳 以 下	-	-	-	-	-	-	-	-
30 ～ 34	-	-	-	-	-	-	-	-
35 ～ 39	-	-	-	-	-	-	-	-
40 ～ 44	-	-	-	-	-	-	-	-
45 ～ 49	-	-	-	-	-	-	-	-
50 ～ 54	-	-	-	-	-	-	-	-
55 ～ 59	-	-	-	-	-	-	-	-
60 ～ 64	-	-	-	-	-	-	-	-
65 ～ 69	-	-	-	-	-	-	-	-
70 ～ 74	-	-	-	-	-	-	-	-
75 歳 以 上	1	1	1	1	1	1	1	1
他 が 主	492	410	22	2	4	-	23	16
海上作業従事日数なし	-	-	-	-	-	-	-	-
海上作業従事日数あり	492	410	22	2	4	-	23	16
基幹的漁業従事者が男	487	405	20	2	4	-	23	15
29 歳 以 下	5	4	1	-	-	-	-	-
30 ～ 34	12	12	1	-	-	-	-	-
35 ～ 39	14	12	1	-	1	-	-	-
40 ～ 44	17	14	1	-	1	-	1	-
45 ～ 49	26	25	1	-	-	-	1	-
50 ～ 54	21	20	-	2	-	-	1	-
55 ～ 59	31	29	1	1	-	-	1	1
60 ～ 64	44	42	1	-	-	-	1	1
65 ～ 69	101	95	2	1	2	-	2	3
70 ～ 74	90	81	1	1	-	-	6	2
75 歳 以 上	69	64	2	1	-	-	5	1
基幹的漁業従事者が女	5	5	2	-	-	-	-	1
29 歳 以 下	-	-	-	-	-	-	-	-
30 ～ 34	-	-	-	-	-	-	-	-
35 ～ 39	-	-	-	-	-	-	-	-
40 ～ 44	-	-	-	-	-	-	-	-
45 ～ 49	-	-	-	-	-	-	-	-
50 ～ 54	-	-	-	-	-	-	-	-
55 ～ 59	-	-	-	-	-	-	-	-
60 ～ 64	-	-	-	-	-	-	-	-
65 ～ 69	3	3	1	1	1	1	1	1
70 ～ 74	3	3	1	1	1	1	1	1
75 歳 以 上	2	2	1	1	1	1	1	1

○ 個人経営体統計
II 産業別・基幹的漁業従事者の男女別・年齢階層
8 営んだ兼業種類別経営体数

単位：経営体

産業別・基幹的漁業従事者の男女別・年齢階層	兼業経営体数（再掲）	兼業								専業		
		水産加工業	水産物販売業	漁家民宿	漁家レストラン	遊漁船業	農業	林業	その他	専業経営体数（再掲）	漁業のみ	漁業以外の仕事に従事した
総 計	828	243	29	13	-	12	121	23	193	68	535	329	207
漁 業	-	-	-	-	-	-	-	-	-	-	-	-	-
海上作業従事日数なし	-	-	-	-	-	-	-	-	-	-	-	-	-
海上作業従事日数あり	-	-	-	-	-	-	-	-	-	-	-	-	-
基幹的漁業従事者が男	-	-	-	-	-	-	-	-	-	-	-	-	-
29 歳 以 下	-	-	-	-	-	-	-	-	-	-	-	-	-
30 ～ 34	-	-	-	-	-	-	-	-	-	-	-	-	-
35 ～ 39	-	-	-	-	-	-	-	-	-	-	-	-	-
40 ～ 44	-	-	-	-	-	-	-	-	-	-	-	-	-
45 ～ 49	-	-	-	-	-	-	-	-	-	-	-	-	-
50 ～ 54	-	-	-	-	-	-	-	-	-	-	-	-	-
55 ～ 59	-	-	-	-	-	-	-	-	-	-	-	-	-
60 ～ 64	-	-	-	-	-	-	-	-	-	-	-	-	-
65 ～ 69	-	-	-	-	-	-	-	-	-	-	-	-	-
70 ～ 74	-	-	-	-	-	-	-	-	-	-	-	-	-
75 歳 以 上	-	-	-	-	-	-	-	-	-	-	-	-	-
基幹的漁業従事者が女	-	-	-	-	-	-	-	-	-	-	-	-	-
29 歳 以 下	-	-	-	-	-	-	-	-	-	-	-	-	-
30 ～ 34	-	-	-	-	-	-	-	-	-	-	-	-	-
35 ～ 39	-	-	-	-	-	-	-	-	-	-	-	-	-
40 ～ 44	-	-	-	-	-	-	-	-	-	-	-	-	-
45 ～ 49	-	-	-	-	-	-	-	-	-	-	-	-	-
50 ～ 54	-	-	-	-	-	-	-	-	-	-	-	-	-
55 ～ 59	-	-	-	-	-	-	-	-	-	-	-	-	-
60 ～ 64	-	-	-	-	-	-	-	-	-	-	-	-	-
65 ～ 69	-	-	-	-	-	-	-	-	-	-	-	-	-
70 ～ 74	-	-	-	-	-	-	-	-	-	-	-	-	-
75 歳 以 上	-	-	-	-	-	-	-	-	-	-	-	-	-
自 営 漁 業 が 主	336	159	12	3	-	45	49	10	66	19	114	55	59
海上作業従事日数なし	-	-	-	-	-	-	-	-	-	-	-	-	-
海上作業従事日数あり	336	159	12	3	-	45	49	10	66	19	114	55	59
基幹的漁業従事者が男	335	159	12	3	-	45	49	10	66	19	114	55	59
29 歳 以 下	2	X	X	X	X	X	X	X	X	X	X	X	X
30 ～ 34	4	X	X	X	X	X	X	X	X	X	X	X	X
35 ～ 39	8	3	-	-	-	2	-	1	-	2	4	1	3
40 ～ 44	8	6	1	-	-	1	2	-	4	-	5	1	4
45 ～ 49	9	3	-	-	-	2	-	-	1	-	3	2	1
50 ～ 54	15	3	-	-	-	1	-	-	3	2	9	2	6
55 ～ 59	22	8	-	-	-	4	1	1	2	4	19	5	5
60 ～ 64	35	15	1	-	-	4	4	1	6	4	17	2	16
65 ～ 69	42	41	1	2	-	10	12	2	19	2	24	5	23
70 ～ 74	75	56	5	1	-	9	12	2	12	2	17	5	12
75 歳 以 上	85	42	3	-	-	11	17	3	13	1	18	5	12
基幹的漁業従事者が女	1	X	X	X	X	X	X	X	X	X	X	X	X
29 歳 以 下	-	-	-	-	-	-	-	-	-	-	-	-	-
30 ～ 34	-	-	-	-	-	-	-	-	-	-	-	-	-
35 ～ 39	-	-	-	-	-	-	-	-	-	-	-	-	-
40 ～ 44	-	-	-	-	-	-	-	-	-	-	-	-	-
45 ～ 49	-	-	-	-	-	-	-	-	-	-	-	-	-
50 ～ 54	-	-	-	-	-	-	-	-	-	-	-	-	-
55 ～ 59	-	-	-	-	-	-	-	-	-	-	-	-	-
60 ～ 64	-	-	-	-	-	-	-	-	-	-	-	-	-
65 ～ 69	-	-	-	-	-	-	-	-	-	-	-	-	-
70 ～ 74	-	-	-	-	-	-	-	-	-	-	-	-	-
75 歳 以 上	1	X	X	X	X	X	X	X	X	X	X	X	X
他 が 主	492	229	8	10	-	27	55	13	127	49	204	94	110
海上作業従事日数なし	-	-	-	-	-	-	-	-	-	-	-	-	-
海上作業従事日数あり	492	229	8	10	-	27	55	13	127	49	204	94	110
基幹的漁業従事者が男	487	225	8	10	-	27	52	13	121	49	204	94	110
29 歳 以 下	5	3	-	-	-	1	-	-	2	1	3	2	1
30 ～ 34	12	1	-	-	-	1	-	-	1	-	8	5	3
35 ～ 39	14	3	-	-	-	1	-	1	2	-	11	9	2
40 ～ 44	17	5	1	-	-	1	1	-	5	2	15	8	7
45 ～ 49	26	13	1	-	-	2	-	1	11	5	26	16	10
50 ～ 54	24	9	1	1	-	-	2	1	5	5	19	9	10
55 ～ 59	34	13	2	-	-	3	3	1	10	6	25	8	17
60 ～ 64	49	45	2	-	-	7	15	-	29	6	56	12	44
65 ～ 69	102	55	2	-	-	8	10	4	22	9	56	15	41
70 ～ 74	90	47	4	1	-	5	23	3	21	8	52	9	43
75 歳 以 上	69	33	4	3	-	5	11	2	13	6	29	8	12
基幹的漁業従事者が女	5	3	-	-	-	-	1	-	2	-	3	-	3
29 歳 以 下	-	-	-	-	-	-	-	-	-	-	-	-	-
30 ～ 34	-	-	-	-	-	-	-	-	-	-	-	-	-
35 ～ 39	-	-	-	-	-	-	-	-	-	-	-	-	-
40 ～ 44	-	-	-	-	-	-	-	-	-	-	-	-	-
45 ～ 49	-	-	-	-	-	-	-	-	-	-	-	-	-
50 ～ 54	-	-	-	-	-	-	-	-	-	-	-	-	-
55 ～ 59	-	-	-	-	-	-	-	-	-	-	-	-	-
60 ～ 64	-	-	-	-	-	-	-	-	-	-	-	-	-
65 ～ 69	3	3	1	1	1	1	1	1	1	1	1	1	1
70 ～ 74	1	1	1	1	1	1	1	1	1	1	1	1	1
75 歳 以 上	3	1	1	1	1	1	1	1	1	1	1	1	1

○ 個人経営体統計
II 産業別・基幹的漁業従事者の男女別・年齢階層
9 自家漁業従事者はその者のみの経営体数

単位：経営体

産業別・基幹的漁業従事者の男女別・年齢階層	個人経営体	自家漁業従事者はその者のみの経営体
総 計	1,492	970
漁 業	659	5
海上作業従事日数なし	-	-
海上作業従事日数あり	659	5
基幹的漁業従事者が男	602	5
29 歳 以 下	1	1
30 ～ 34	5	5
35 ～ 39	5	5
40 ～ 44	4	4
45 ～ 49	5	5
50 ～ 54	7	5
55 ～ 59	27	27
60 ～ 64	69	69
65 ～ 69	105	105
70 ～ 74	170	170
75 歳 以 上	202	202
基幹的漁業従事者が女	1	1
29 歳 以 下	1	1
30 ～ 34	-	-
35 ～ 39	-	-
40 ～ 44	-	-
45 ～ 49	-	-
50 ～ 54	-	-
55 ～ 59	-	-
60 ～ 64	-	-
65 ～ 69	1	1
70 ～ 74	1	1
75 歳 以 上	1	1
自 営 漁 業 が 主	330	1
海上作業従事日数なし	-	-
海上作業従事日数あり	330	1
基幹的漁業従事者が男	325	1
29 歳 以 下	2	1
30 ～ 34	4	1
35 ～ 39	3	1
40 ～ 44	3	1
45 ～ 49	5	1
50 ～ 54	15	1
55 ～ 59	22	1
60 ～ 64	35	1
65 ～ 69	42	1
70 ～ 74	76	1
75 歳 以 上	88	1
基幹的漁業従事者が女	1	1
29 歳 以 下	-	-
30 ～ 34	-	-
35 ～ 39	-	-
40 ～ 44	-	-
45 ～ 49	-	-
50 ～ 54	-	-
55 ～ 59	-	-
60 ～ 64	-	-
65 ～ 69	-	-
70 ～ 74	-	-
75 歳 以 上	1	1
他 が 主	492	1
海上作業従事日数なし	-	-
海上作業従事日数あり	492	1
基幹的漁業従事者が男	487	1
29 歳 以 下	5	1
30 ～ 34	12	1
35 ～ 39	14	1
40 ～ 44	17	1
45 ～ 49	26	1
50 ～ 54	21	1
55 ～ 59	31	1
60 ～ 64	44	1
65 ～ 69	101	1
70 ～ 74	90	1
75 歳 以 上	69	1
基幹的漁業従事者が女	5	1
29 歳 以 下	-	-
30 ～ 34	-	-
35 ～ 39	-	-
40 ～ 44	-	-
45 ～ 49	-	-
50 ～ 54	-	-
55 ～ 59	-	-
60 ～ 64	-	-
65 ～ 69	3	1
70 ～ 74	1	1
75 歳 以 上	3	1

○　沿岸漁業層の操業タイプ別統計

1　沿岸漁業層の操業タイプ

1　漁業経営体の基本構成

沿岸漁業層の操業タイプ	漁業経営体数	漁船				11月1日現在の海上作業従事者数								陸上作業従事者の陸上作業従事者数														漁労収支者			
		無動力漁船隻数	船外機付漁船隻数	動力漁船		計	家族			団体経営体の責任のある者			雇用者	計	男	女	家族			団体経営体の責任のある者			雇用者			計	個人経営体の自営漁業のみ	うち11月1日現在の海上作業従事者	漁業収入なし
				隻数	トン数		小計	男	女	小計	男	女					小計	男	女	小計	男	女	小計	男	女				
	経営体	隻	隻	隻	T	人	人	人	人	人	人	人	人	人	人	人	人	人	人	人	人	人	人	人	人	人	人	人	人	人
計	1,500	17	950	1,069	3,674.3	1,587	1,197	1,151	46	30	30	-	360	2,295	1,715	580	1,579	1,291	288	79	70	9	637	354	283	19	12	9	7
底びき網	18	1	1	20	96.0	34	14	12	2	2	2	-	18	45	30	15	21	14	7	7	5	2	17	11	6	-	-	-	-
主さし網	2	X	X	X	X	X	X	X	X	X	X	X	X	X	X	X	X	X	X	X	X	X	X	X	X	X	X	X	X
巻網	-	-	-	-	-	-	-	-	-	-	-	-	-	-	-	-	-	-	-	-	-	-	-	-	-	-	-	-	-
刺網	129	1	112	75	282.8	124	108	97	11	1	1	-	15	315	206	109	158	117	41	4	4	-	153	85	68	4	4	-	-
釣・はえ縄	704	6	284	632	2,069.8	623	609	603	6	3	3	-	11	891	698	193	763	633	130	3	3	-	125	62	63	6	6	3	-
大型定置網	18	5	20	54	520.9	207	-	-	-	14	14	-	193	188	144	24	-	-	-	36	31	5	152	113	19	4	-	-	4
さけ定置網	-	-	-	-	-	-	-	-	-	-	-	-	-	-	-	-	-	-	-	-	-	-	-	-	-	-	-	-	-
小型定置網	23	-	24	19	64.4	52	18	17	1	4	4	-	30	60	42	18	23	19	4	13	11	2	24	12	12	1	-	-	1
曳びき網	9	X	X	X	X	X	X	X	X	X	X	X	X	X	X	X	X	X	X	X	X	X	X	X	X	X	X	X	X
採貝・採藻漁業	475	3	407	182	328.9	367	345	326	19	-	-	-	22	579	404	105	454	386	68	3	3	-	52	15	37	4	3	3	1
養殖漁業	62	-	53	47	158.5	120	54	49	5	2	2	-	64	203	107	96	86	60	26	4	4	-	113	43	70	3	2	2	1
その他	60	1	48	38	102.0	50	45	44	1	-	-	-	5	76	61	15	64	53	11	-	-	-	12	8	4	-	-	-	-

2　経営体階層別経営体数

単位：経営体

沿岸漁業層の操業タイプ	計	漁船非使用	漁船使用					定置網	海面養殖
			無動力・船外機付	動力漁船					
				1トン未満	1～3	3～5	5～10		
計	1,500	17	499	87	342	342	110	41	62
底びき網	18	-	-	-	5	8	5	-	-
主さし網	2	X	X	X	X	X	X	X	X
巻網	-	-	-	-	-	-	-	-	-
刺網	129	3	59	6	21	21	19	-	-
釣・はえ縄	704	-	109	28	234	258	75	-	-
大型定置網	18	-	-	-	-	-	-	18	-
さけ定置網	-	-	-	-	-	-	-	-	-
小型定置網	23	-	-	-	-	-	-	23	-
曳びき網	9	X	X	X	X	X	X	X	X
採貝・採藻漁業	475	14	298	50	73	35	5	-	-
養殖漁業	62	-	-	-	-	-	-	-	62
その他	60	-	33	3	8	11	5	-	-

3　経営組織別経営体数

単位：経営体

沿岸漁業層の操業タイプ	計	個人経営体	会社	漁業共同組合	漁業生産組合	共同経営	その他
計	1,500	1,459	21	-	2	17	1
底びき網	18	14	3	-	-	1	-
主さし網	2	X	X	X	X	X	X
巻網	-	-	-	-	-	-	-
刺網	129	126	-	-	-	3	-
釣・はえ縄	704	702	-	-	-	2	-
大型定置網	18	-	16	-	1	1	1
さけ定置網	-	-	-	-	-	-	-
小型定置網	23	18	2	-	1	2	-
曳びき網	9	X	X	X	X	X	X
採貝・採藻漁業	475	473	-	-	-	2	-
養殖漁業	62	59	1	-	-	2	-
その他	60	60	-	-	-	-	-

○　中小･大規模経営体統計

Ⅰ　中小・大規模経営体の主従組合せ統計の漁業種類

1　販売金額１位の漁業種類と販売金額２位の漁業種類の組み合わせ別経営体数

単位：経営体

中小・大規模経営体の主従組合せ統計の漁業種類			計	単一操業経営体系	複数操業経営体系	底びき網					船びき網	まき網				
								沖合底びき網				大中型まき網				
						遠洋底びき網	以西底びき網	1そうびき	2そうびき	小型底びき網		1そうまき遠洋かつお・まぐろ	1そうまき近海かつお・まぐろ	1そうまきその他	2そうまき	中・小型まき網
計			76	37	39	-	3	-	-	-	-	-	-	-	-	5
底びき網	遠洋底びき網		-	-	-	-	-	-	-	-	-	-	-	-	-	-
	以西底びき網		-	-	-	-	-	-	-	-	-	-	-	-	-	-
	沖合底びき網	1そうびき	1	X	X	X	X	X	X	X	X	X	X	X	X	X
		2そうびき	5	2	3	-	3	-	-	-	-	-	-	-	-	-
	小型底びき網		34	20	14	-	-	-	-	-	-	-	-	-	-	3
船びき網			1	X	X	X	X	X	X	X	X	X	X	X	X	X
まき網	大中型まき網	1そうまき遠洋かつお・まぐろ	-	-	-	-	-	-	-	-	-	-	-	-	-	-
		1そうまき近海かつお・まぐろ	-	-	-	-	-	-	-	-	-	-	-	-	-	-
		1そうまきその他	1	X	X	X	X	X	X	X	X	X	X	X	X	X
		2そうまき	-	-	-	-	-	-	-	-	-	-	-	-	-	-
	中・小型まき網		10	9	1	-	-	-	-	-	-	-	-	-	-	-
刺網	さけ・ますさし網		-	-	-	-	-	-	-	-	-	-	-	-	-	-
	かじき等さし網		-	-	-	-	-	-	-	-	-	-	-	-	-	-
	その他の刺網		1	X	X	X	X	X	X	X	X	X	X	X	X	X
さんま棒受網			-	-	-	-	-	-	-	-	-	-	-	-	-	-
はえ縄	遠洋まぐろはえ縄		-	-	-	-	-	-	-	-	-	-	-	-	-	-
	近海まぐろはえ縄		-	-	-	-	-	-	-	-	-	-	-	-	-	-
釣	遠洋かつお一本釣		-	-	-	-	-	-	-	-	-	-	-	-	-	-
	近海かつお一本釣		-	-	-	-	-	-	-	-	-	-	-	-	-	-
	遠洋いか釣		-	-	-	-	-	-	-	-	-	-	-	-	-	-
	近海いか釣		-	-	-	-	-	-	-	-	-	-	-	-	-	-
	その他の釣		2	X	X	X	X	X	X	X	X	X	X	X	X	X
小型捕鯨			-	-	-	-	-	-	-	-	-	-	-	-	-	-
上記以外の漁業			21	4	17	-	-	-	-	-	-	-	-	-	-	1

○　中小･大規模経営体統計

Ⅰ　中小・大規模経営体の主従組合せ統計の漁業種類

1　販売金額１位の漁業種類と販売金額２位の漁業種類の組み合わせ別経営体数（つづき）

単位：経営体

中小・大規模経営体の主従組合せ統計の漁業種類			刺網			さんま棒受網	はえ縄				釣					
			さけ・ます流し網	かじき等流し網	その他の刺網		遠洋まぐろはえ縄	近海まぐろはえ縄	沿岸まぐろはえ縄	その他のはえ縄	遠洋かつお一本釣	近海かつお一本釣	沿岸かつお一本釣	遠洋いか釣	近海いか釣	沿岸いか釣
計			-	-	3	-	-	-	-	4	-	-	-	-	-	2
底びき網	遠洋底びき網		-	-	-	-	-	-	-	-	-	-	-	-	-	-
	以西底びき網		-	-	-	-	-	-	-	-	-	-	-	-	-	-
	沖合底びき網	1そうびき	X	X	X	X	X	X	X	X	X	X	X	X	X	X
		2そうびき	-	-	-	-	-	-	-	-	-	-	-	-	-	-
	小型底びき網		-	-	-	-	-	-	-	-	-	-	-	-	-	-
船びき網			X	X	X	X	X	X	X	X	X	X	X	X	X	X
大中型まき網		1そうまき遠洋かつお・まぐろ	-	-	-	-	-	-	-	-	-	-	-	-	-	-
		1そうまき近海かつお・まぐろ	-	-	-	-	-	-	-	-	-	-	-	-	-	-
		1そうまきその他	X	X	X	X	X	X	X	X	X	X	X	X	X	X
		2そうまき	-	-	-	-	-	-	-	-	-	-	-	-	-	-
	中・小型まき網		-	-	-	-	-	-	-	-	-	-	-	-	-	-
刺網	さけ・ます流し網		-	-	-	-	-	-	-	-	-	-	-	-	-	-
	かじき等流し網		-	-	-	-	-	-	-	-	-	-	-	-	-	-
	その他の刺網		X	X	X	X	X	X	X	X	X	X	X	X	X	X
さんま棒受網			-	-	-	-	-	-	-	-	-	-	-	-	-	-
はえ縄	遠洋まぐろはえ縄		-	-	-	-	-	-	-	-	-	-	-	-	-	-
	近海まぐろはえ縄		-	-	-	-	-	-	-	-	-	-	-	-	-	-
釣	遠洋かつお一本釣		-	-	-	-	-	-	-	-	-	-	-	-	-	-
	近海かつお一本釣		-	-	-	-	-	-	-	-	-	-	-	-	-	-
	遠洋いか釣		-	-	-	-	-	-	-	-	-	-	-	-	-	-
	近海いか釣		-	-	-	-	-	-	-	-	-	-	-	-	-	-
	その他の釣		X	X	X	X	X	X	X	X	X	X	X	X	X	X
小型捕鯨			-	-	-	-	-	-	-	-	-	-	-	-	-	-
上記以外の漁業			-	-	3	-	-	-	-	4	-	-	-	-	-	1

○　中小･大規模経営体統計

Ⅰ　中小・大規模経営体の主従組合せ統計の漁業種類

1　販売金額１位の漁業種類と販売金額２位の漁業種類の組み合わせ別経営体数（つづき）

単位：経営体

中小・大規模経営体の主従組合せ統計の漁業種類			釣		小型捕鯨	潜水器漁業	前記以外の漁業
			ひき縄釣	その他の釣			
計			-	2	-	-	20
底びき網	遠洋底びき網		-	-	-	-	-
	以西底びき網		-	-	-	-	-
	沖合底びき網	1そうびき	X	X	X	X	X
		2そうびき	-	-	-	-	-
	小型底びき網		-	1	-	-	10
船びき網			X	X	X	X	X
大中型まき網		1そうまき遠洋かつお・まぐろ	-	-	-	-	-
		1そうまき近海かつお・まぐろ	-	-	-	-	-
		1そうまきその他	X	X	X	X	X
		2そうまき	-	-	-	-	-
	中・小型まき網		-	-	-	-	1
刺網	さけ・ます流し網		-	-	-	-	-
	かじき等流し網		-	-	-	-	-
	その他の刺網		X	X	X	X	X
さんま棒受網			-	-	-	-	-
はえ縄	遠洋まぐろはえ縄		-	-	-	-	-
	近海まぐろはえ縄		-	-	-	-	-
釣	遠洋かつお一本釣		-	-	-	-	-
	近海かつお一本釣		-	-	-	-	-
	遠洋いか釣		-	-	-	-	-
	近海いか釣		-	-	-	-	-
	その他の釣		X	X	X	X	X
小型捕鯨			-	-	-	-	-
上記以外の漁業			-	1	-	-	7

○　海面養殖業経営体統計

1　かき類養殖

（1）採捕･養殖の組合せ別経営体数

（2）養殖面積

単位：経営体　　単位：㎡

かき類の養殖面積規模	計	かき類養殖のみ	かき類養殖との組合せ			養殖面積	1経営体平均養殖面積
			他の養殖	採捕	他の養殖と採捕		
計	31	10	2	17	2	167,362	5,399
100 ㎡ 未 満	1	X	X	X	X	X	X
100 ～ 300	5	1	－	4	－	1,018	204
300 ～ 500	3	2	－	1	－	1,200	400
500 ～ 1,000	3	1	－	2	－	1,600	533
1,000 ～ 2,000	8	1	－	5	2	11,288	1,411
2,000 ～ 3,000	5	2	2	1	－	11,422	2,284
3,000 ～ 5,000	1	X	X	X	X	X	X
5,000 ～ 10,000	2	X	X	X	X	X	X
10,000 ㎡ 以 上	3	2	－	1	－	122,956	40,985

○　海面養殖業経営体統計

2　わかめ類養殖

（1）採捕･養殖の組合せ別経営体数

（2）幹縄の長さ

単位：経営体　　単位：m

わかめ類の幹縄の長さ規模	計	わかめ類養殖のみ	わかめ類養殖との組合せ			幹縄の長さ	1経営体平均幹縄の長さ
			他の養殖	採捕	他の養殖と採捕		
計	52	5	1	45	1	54,182	1,042
100 m 未 満	2	X	X	X	X	X	X
100 ～ 200	4	－	－	3	1	450	113
200 ～ 500	18	－	1	17	－	5,320	296
500 ～ 1,000	9	－	－	9	－	5,200	578
1,000 ～ 2,000	7	－	－	7	－	10,600	1,514
2,000 ～ 3,000	9	3	－	6	－	19,560	2,173
3,000 m 以 上	3	X	X	X	X	X	X

○　海面養殖業経営体統計

3　かき類養殖の専主業別養殖面積規模

（1）11月1日現在の海上作業従事者数別経営体数

単位：経営体　　単位：人

かき類養殖の専主業別養殖面積規模		計	1人	2	3・4	5～9	10～19	20～49	50人以上	総従事者数	1経営体平均従事者数
計		13	4	2	3	4	-	-	-	40	3.1
かき類養殖のみ	計	7	3	1	-	3	-	-	-	21	3.0
	100㎡未満	-	-	-	-	-	-	-	-	-	-
	100～300	-	-	-	-	-	-	-	-	-	-
	300～500	1	X	X	X	X	X	X	X	X	X
	500～1,000	1	X	X	X	X	X	X	X	X	X
	1,000～2,000	1	X	X	X	X	X	X	X	X	X
	2,000～3,000	1	X	X	X	X	X	X	X	X	X
	3,000～5,000	1	X	X	X	X	X	X	X	X	X
	5,000～10,000	-	-	-	-	-	-	-	-	-	-
	10,000㎡以上	2	X	X	X	X	X	X	X	X	X
かき類養殖が主	計	6	1	1	3	1	-	-	-	19	3.2
	100㎡未満	-	-	-	-	-	-	-	-	-	-
	100～300	-	-	-	-	-	-	-	-	-	-
	300～500	-	-	-	-	-	-	-	-	-	-
	500～1,000	-	-	-	-	-	-	-	-	-	-
	1,000～2,000	3	1	1	1	-	-	-	-	6	2.0
	2,000～3,000	2	X	X	X	X	X	X	X	X	X
	3,000～5,000	-	-	-	-	-	-	-	-	-	-
	5,000～10,000	1	X	X	X	X	X	X	X	X	X
	10,000㎡以上	-	-	-	-	-	-	-	-	-	-

（2）漁獲金額別経営体数

単位：経営体　　百万円

かき類養殖の専主業別養殖面積規模		計	販売金額なし	100万円未満	100～300	300～500	500～800	800～1,000	1,000～1,500	1,500～2,000	2,000～5,000	5,000万円～1億円	1～2	2～5	5～10	10億円以上	(参考)平均販売金額
計		17	-	1	5	5	1	2	-	1	1	1	-	-	-	-	11
かき類養殖のみ	計	10	-	-	4	4	-	1	-	-	-	1	-	-	-	-	11
	100㎡未満	-	-	-	-	-	-	-	-	-	-	-	-	-	-	-	-
	100～300	1	X	X	X	X	X	X	X	X	X	X	X	X	X	X	X
	300～500	2	X	X	X	X	X	X	X	X	X	X	X	X	X	X	X
	500～1,000	1	X	X	X	X	X	X	X	X	X	X	X	X	X	X	X
	1,000～2,000	1	X	X	X	X	X	X	X	X	X	X	X	X	X	X	X
	2,000～3,000	2	X	X	X	X	X	X	X	X	X	X	X	X	X	X	X
	3,000～5,000	1	X	X	X	X	X	X	X	X	X	X	X	X	X	X	X
	5,000～10,000	-	-	-	-	-	-	-	-	-	-	-	-	-	-	-	-
	10,000㎡以上	2	X	X	X	X	X	X	X	X	X	X	X	X	X	X	X
かき類養殖が主	計	7	-	1	1	1	1	1	-	1	1	-	-	-	-	-	11
	100㎡未満	-	-	-	-	-	-	-	-	-	-	-	-	-	-	-	-
	100～300	1	X	X	X	X	X	X	X	X	X	X	X	X	X	X	X
	300～500	-	-	-	-	-	-	-	-	-	-	-	-	-	-	-	-
	500～1,000	-	-	-	-	-	-	-	-	-	-	-	-	-	-	-	-
	1,000～2,000	3	-	-	1	1	1	-	-	-	-	-	-	-	-	-	4
	2,000～3,000	2	X	X	X	X	X	X	X	X	X	X	X	X	X	X	X
	3,000～5,000	-	-	-	-	-	-	-	-	-	-	-	-	-	-	-	-
	5,000～10,000	1	X	X	X	X	X	X	X	X	X	X	X	X	X	X	X
	10,000㎡以上	-	-	-	-	-	-	-	-	-	-	-	-	-	-	-	-

C　海面養殖業経営体統計

4　わかめ類養殖の専主業別幹縄の長さ規模

（1）11月１日現在の海上作業従事者数別経営体数

単位：経営体　　単位：人

わかめ類養殖の専主業別幹縄の長さ規模		計	1人	2	3・4	5～9	10～19	20～49	50人以上	総従事者数	1経営体平均従事者数
計		25	13	7	2	3	-	-	-	55	2.2
わかめ類養殖のみ	計	5	3	1	1	-	-	-	-	8	1.6
	100 m 未満	-	-	-	-	-	-	-	-	-	-
	100 ～ 200	-	-	-	-	-	-	-	-	-	-
	200 ～ 500	-	-	-	-	-	-	-	-	-	-
	500 ～ 1,000	-	-	-	-	-	-	-	-	-	-
	1,000 ～ 2,000	-	-	-	-	-	-	-	-	-	-
	2,000 ～ 3,000	3	X	X	X	X	X	X	X	X	X
	3,000 m 以上	2	X	X	X	X	X	X	X	X	X
わかめ類養殖が主	計	20	10	6	1	3	-	-	-	47	2.4
	100 m 未満	-	-	-	-	-	-	-	-	-	-
	100 ～ 200	-	-	-	-	-	-	-	-	-	-
	200 ～ 500	4	-	3	1	-	-	-	-	9	2.3
	500 ～ 1,000	6	3	3	-	-	-	-	-	9	1.5
	1,000 ～ 2,000	6	4	-	-	2	-	-	-	20	3.3
	2,000 ～ 3,000	3	X	X	X	X	X	X	X	X	X
	3,000 m 以上	1	X	X	X	X	X	X	X	X	X

（2）漁獲金額別経営体数

単位：経営体　　百万円

わかめ類養殖の専主業別幹縄の長さ規模		計	販売金額なし	100万円未満	100～300	300～500	500～800	800～1,000	1,000～1,500	1,500～2,000	2,000～5,000	5,000万円～1億円	1～2	2～5	5～10	10億円以上	(参考)平均販売金額
計		27	-	2	9	9	4	3	-	-	-	-	-	-	-	-	4
わかめ類養殖のみ	計	5	-	-	1	2	1	1	-	-	-	-	-	-	-	-	5
	100 m 未満	-	-	-	-	-	-	-	-	-	-	-	-	-	-	-	-
	100 ～ 200	-	-	-	-	-	-	-	-	-	-	-	-	-	-	-	-
	200 ～ 500	-	-	-	-	-	-	-	-	-	-	-	-	-	-	-	-
	500 ～ 1,000	-	-	-	-	-	-	-	-	-	-	-	-	-	-	-	-
	1,000 ～ 2,000	-	-	-	-	-	-	-	-	-	-	-	-	-	-	-	-
	2,000 ～ 3,000	3	X	X	X	X	X	X	X	X	X	X	X	X	X	X	X
	3,000 m 以上	2	X	X	X	X	X	X	X	X	X	X	X	X	X	X	X
わかめ類養殖が主	計	22	-	2	8	7	3	2	-	-	-	-	-	-	-	-	4
	100 m 未満	-	-	-	-	-	-	-	-	-	-	-	-	-	-	-	-
	100 ～ 200	-	-	-	-	-	-	-	-	-	-	-	-	-	-	-	-
	200 ～ 500	4	-	-	2	2	-	-	-	-	-	-	-	-	-	-	3
	500 ～ 1,000	7	-	2	1	4	-	-	-	-	-	-	-	-	-	-	3
	1,000 ～ 2,000	7	-	-	3	1	2	1	-	-	-	-	-	-	-	-	5
	2,000 ～ 3,000	3	X	X	X	X	X	X	X	X	X	X	X	X	X	X	X
	3,000 m 以上	1	X	X	X	X	X	X	X	X	X	X	X	X	X	X	X

○　漁業就業者統計

Ⅰ　経営体階層

1　個人経営体出身で自家漁業のみの海上作業従事日数別漁業就業者数

2　個人経営体出身で自家漁業とそれ以外の仕事との主従別漁業就業者数

単位：人

経営体階層			計	30～89日	90～149日	150～199日	200～249	250～299	300日以上	計	自家漁業のみ	自家漁業が主	他が主
計			1,392	587	440	230	104	26	5	1,572	906	251	415
漁船非使用階層			13	12	-	1	-	-	-	16	11	2	3
漁船使用	無動力漁船のみ		1	X	X	X	X	X	X	1	X	X	X
	船外機付漁船		442	226	135	51	28	1	1	510	272	61	177
	動力漁船使用	1トン未満	79	36	31	6	4	2	-	86	54	13	19
		1 ～ 3	338	170	101	44	20	3	-	354	204	60	90
		3 ～ 5	312	100	117	69	20	6	-	367	224	61	82
		5 ～ 10	105	32	27	27	13	6	-	116	75	23	18
		10 ～ 20	27	1	8	10	6	1	1	31	21	9	1
		20 ～ 30	-	-	-	-	-	-	-	-	-	-	-
		30 ～ 50	-	-	-	-	-	-	-	-	-	-	-
		50 ～ 100	-	-	-	-	-	-	-	-	-	-	-
		100 ～ 200	-	-	-	-	-	-	-	-	-	-	-
		200 ～ 500	-	-	-	-	-	-	-	-	-	-	-
		500 ～ 1,000	-	-	-	-	-	-	-	-	-	-	-
		1,000 ～ 3,000	-	-	-	-	-	-	-	-	-	-	-
		3,000トン以上	-	-	-	-	-	-	-	-	-	-	-
大型定置網			-	-	-	-	-	-	-	-	-	-	-
さけ定置網			-	-	-	-	-	-	-	-	-	-	-
小型定置網			16	1	6	2	4	3	-	21	10	4	7
海面養殖	魚類養殖	ぎんざけ養殖	-	-	-	-	-	-	-	-	-	-	-
		ぶり類養殖	-	-	-	-	-	-	-	-	-	-	-
		まだい養殖	-	-	-	-	-	-	-	-	-	-	-
		ひらめ養殖	-	-	-	-	-	-	-	-	-	-	-
		とらふぐ養殖	-	-	-	-	-	-	-	-	-	-	-
		まぐろ類養殖	-	-	-	-	-	-	-	-	-	-	-
		その他の魚類養殖	-	-	-	-	-	-	-	-	-	-	-
	ほたてがい養殖		-	-	-	-	-	-	-	-	-	-	-
	かき類養殖		23	5	2	11	2	1	2	23	16	3	4
	その他の貝類養殖		9	X	X	X	X	X	X	16	X	X	X
	くるまえび養殖		-	-	-	-	-	-	-	-	-	-	-
	ほや類養殖		-	-	-	-	-	-	-	-	-	-	-
	その他の水産動物類養殖		-	-	-	-	-	-	-	-	-	-	-
	こんぶ類養殖		-	-	-	-	-	-	-	-	-	-	-
	わかめ類養殖		26	2	8	9	4	3	-	30	16	11	3
	のり類養殖		-	-	-	-	-	-	-	-	-	-	-
	その他の海藻類養殖		1	X	X	X	X	X	X	1	X	X	X
	真珠養殖		-	-	-	-	-	-	-	-	-	-	-
	真珠母貝養殖		-	-	-	-	-	-	-	-	-	-	-
沿岸漁業層計			1,365	586	432	220	98	25	4	1,541	885	242	414
海面養殖層計			59	8	15	20	9	4	3	70	34	18	18
上記以外の沿岸漁業層計			1,306	578	417	200	89	21	1	1,471	851	224	396
中小漁業層計			27	1	8	10	6	1	1	31	21	9	1
大規模漁業層計			-	-	-	-	-	-	-	-	-	-	-

○　漁業就業者統計
Ⅰ　経営体階層
3　個人経営体出身で自家漁業のみの男女別・年齢階層別漁業就業者数

単位：人

経営体階層			計	男女計												
				15～19歳	20～24	25～29	30～34	35～39	40～44	45～49	50～54	55～59	60～64	65～69	70～74	75歳以上
計			1,392	-	1	5	15	20	22	36	37	66	180	311	308	391
漁船非使用階層			13	-	-	-	-	-	-	-	-	-	3	1	6	3
漁船使用	無動力漁船のみ		1	X	X	X	X	X	X	X	X	X	X	X	X	X
	船外機付漁船		442	-	-	2	6	7	10	7	8	22	49	96	101	134
	動力漁船使用	1トン未満	79	-	-	-	-	1	-	-	2	3	12	13	14	34
		1～3	338	-	-	-	2	1	3	11	10	9	41	91	72	98
		3～5	312	-	1	1	5	6	2	9	7	19	47	70	67	78
		5～10	105	-	-	2	2	3	3	5	6	7	12	18	27	20
		10～20	27	-	-	-	-	1	1	1	1	3	4	7	3	6
		20～30	-	-	-	-	-	-	-	-	-	-	-	-	-	-
		30～50	-	-	-	-	-	-	-	-	-	-	-	-	-	-
		50～100	-	-	-	-	-	-	-	-	-	-	-	-	-	-
		100～200	-	-	-	-	-	-	-	-	-	-	-	-	-	-
		200～500	-	-	-	-	-	-	-	-	-	-	-	-	-	-
		500～1,000	-	-	-	-	-	-	-	-	-	-	-	-	-	-
		1,000～3,000	-	-	-	-	-	-	-	-	-	-	-	-	-	-
		3,000トン以上	-	-	-	-	-	-	-	-	-	-	-	-	-	-
大型定置網			-	-	-	-	-	-	-	-	-	-	-	-	-	-
さけ定置網			-	-	-	-	-	-	-	-	-	-	-	-	-	-
小型定置網			16	-	-	-	-	-	1	1	-	-	3	4	4	3
海面養殖	魚類養殖	ぎんざけ養殖	-	-	-	-	-	-	-	-	-	-	-	-	-	-
		ぶり類養殖	-	-	-	-	-	-	-	-	-	-	-	-	-	-
		まだい養殖	-	-	-	-	-	-	-	-	-	-	-	-	-	-
		ひらめ養殖	-	-	-	-	-	-	-	-	-	-	-	-	-	-
		とらふぐ養殖	-	-	-	-	-	-	-	-	-	-	-	-	-	-
		まぐろ類養殖	-	-	-	-	-	-	-	-	-	-	-	-	-	-
		その他の魚類養殖	-	-	-	-	-	-	-	-	-	-	-	-	-	-
	ほたてがい養殖		-	-	-	-	-	-	-	-	-	-	-	-	-	-
	かき類養殖		23	-	-	-	-	-	2	2	2	2	6	2	5	2
	その他の貝類養殖		9	X	X	X	X	X	X	X	X	X	X	X	X	X
	くるまえび養殖		-	-	-	-	-	-	-	-	-	-	-	-	-	-
	ほや類養殖		-	-	-	-	-	-	-	-	-	-	-	-	-	-
	その他の水産動物類養殖		-	-	-	-	-	-	-	-	-	-	-	-	-	-
	こんぶ類養殖		-	-	-	-	-	-	-	-	-	-	-	-	-	-
	わかめ類養殖		26	-	-	-	-	1	-	-	1	1	2	5	5	11
	のり類養殖		-	-	-	-	-	-	-	-	-	-	-	-	-	-
	その他の海藻類養殖		1	X	X	X	X	X	X	X	X	X	X	X	X	X
	真珠養殖		-	-	-	-	-	-	-	-	-	-	-	-	-	-
	真珠母貝養殖		-	-	-	-	-	-	-	-	-	-	-	-	-	-
沿岸漁業層計			1,365	-	1	5	15	19	21	35	36	63	176	304	305	385
	海面養殖層計		59	-	-	-	-	1	2	2	3	3	9	11	14	14
	上記以外の沿岸漁業層計		1,306	-	1	5	15	18	19	33	33	60	167	293	291	371
中小漁業層計			27	-	-	-	-	1	1	1	1	3	4	7	3	6
大規模漁業層計			-	-	-	-	-	-	-	-	-	-	-	-	-	-

○　漁業就業者統計
Ⅰ　経営体階層
3　個人経営体出身で自家漁業のみの男女別・年齢階層別漁業就業者数（つづき）

単位：人

経営体階層			男													
			小計	15～19歳	20～24	25～29	30～34	35～39	40～44	45～49	50～54	55～59	60～64	65～69	70～74	75歳以上
計			1,334	-	1	4	15	20	22	35	33	64	174	297	293	376
漁船非使用階層			7	-	-	-	-	-	-	-	-	-	2	1	2	2
漁船使用	無動力漁船のみ		X	X	X	X	X	X	X	X	X	X	X	X	X	X
	船外機付漁船		426	-	-	1	6	7	10	7	6	22	49	92	100	126
	動力漁船使用	1トン未満	79	-	-	-	-	1	-	-	2	3	12	13	14	34
		1～3	331	-	-	-	2	1	3	11	10	8	40	89	71	96
		3～5	298	-	1	1	5	6	2	9	6	18	45	64	65	76
		5～10	99	-	-	2	2	3	3	4	6	7	11	16	25	20
		10～20	27	-	-	-	-	1	1	1	1	3	4	7	3	6
		20～30	-	-	-	-	-	-	-	-	-	-	-	-	-	-
		30～50	-	-	-	-	-	-	-	-	-	-	-	-	-	-
		50～100	-	-	-	-	-	-	-	-	-	-	-	-	-	-
		100～200	-	-	-	-	-	-	-	-	-	-	-	-	-	-
		200～500	-	-	-	-	-	-	-	-	-	-	-	-	-	-
		500～1,000	-	-	-	-	-	-	-	-	-	-	-	-	-	-
		1,000～3,000	-	-	-	-	-	-	-	-	-	-	-	-	-	-
		3,000トン以上	-	-	-	-	-	-	-	-	-	-	-	-	-	-
大型定置網			-	-	-	-	-	-	-	-	-	-	-	-	-	-
さけ定置網			-	-	-	-	-	-	-	-	-	-	-	-	-	-
小型定置網			15	-	-	-	-	-	1	1	-	-	3	4	3	3
海面養殖	魚類養殖	ぎんざけ養殖	-	-	-	-	-	-	-	-	-	-	-	-	-	-
		ぶり類養殖	-	-	-	-	-	-	-	-	-	-	-	-	-	-
		まだい養殖	-	-	-	-	-	-	-	-	-	-	-	-	-	-
		ひらめ養殖	-	-	-	-	-	-	-	-	-	-	-	-	-	-
		とらふぐ養殖	-	-	-	-	-	-	-	-	-	-	-	-	-	-
		まぐろ類養殖	-	-	-	-	-	-	-	-	-	-	-	-	-	-
		その他の魚類養殖	-	-	-	-	-	-	-	-	-	-	-	-	-	-
	ほたてがい養殖		-	-	-	-	-	-	-	-	-	-	-	-	-	-
	かき類養殖		18	-	-	-	-	-	2	2	1	2	5	2	3	1
	その他の貝類養殖		X	X	X	X	X	X	X	X	X	X	X	X	X	X
	くるまえび養殖		-	-	-	-	-	-	-	-	-	-	-	-	-	-
	ほや類養殖		-	-	-	-	-	-	-	-	-	-	-	-	-	-
	その他の水産動物類養殖		-	-	-	-	-	-	-	-	-	-	-	-	-	-
	こんぶ類養殖		-	-	-	-	-	-	-	-	-	-	-	-	-	-
	わかめ類養殖		24	-	-	-	-	1	-	-	1	1	2	5	4	10
	のり類養殖		-	-	-	-	-	-	-	-	-	-	-	-	-	-
	その他の海藻類養殖		X	X	X	X	X	X	X	X	X	X	X	X	X	X
	真珠養殖		-	-	-	-	-	-	-	-	-	-	-	-	-	-
	真珠母貝養殖		-	-	-	-	-	-	-	-	-	-	-	-	-	-
沿岸漁業層計			1,307	-	1	4	15	19	21	34	32	61	170	290	290	370
海面養殖層計			51	-	-	-	-	1	2	2	2	3	8	11	10	12
上記以外の沿岸漁業層計			1,256	-	1	4	15	18	19	32	30	58	162	279	280	358
中小漁業層計			27	-	-	-	-	1	1	1	1	3	4	7	3	6
大規模漁業層計			-	-	-	-	-	-	-	-	-	-	-	-	-	-

○　漁業就業者統計
Ⅰ　経営体階層
3　個人経営体出身で自家漁業のみの男女別・年齢階層別漁業就業者数（つづき）

単位：人

経営体階層			女													
			小計	15～19歳	20～24	25～29	30～34	35～39	40～44	45～49	50～54	55～59	60～64	65～69	70～74	75歳以上
計			58	-	-	1	-	-	-	1	4	2	6	14	15	15
漁船非使用階層			6	-	-	-	-	-	-	-	-	-	1	-	4	1
漁船使用	無動力漁船のみ		X	X	X	X	X	X	X	X	X	X	X	X	X	X
	船外機付漁船		16	-	-	1	-	-	-	-	2	-	-	4	1	8
	動力漁船使用	1トン未満	-	-	-	-	-	-	-	-	-	-	-	-	-	-
		1 ～ 3	7	-	-	-	-	-	-	-	-	1	1	2	1	2
		3 ～ 5	14	-	-	-	-	-	-	-	1	1	2	6	2	2
		5 ～ 10	6	-	-	-	-	-	-	1	-	-	1	2	2	-
		10 ～ 20	-	-	-	-	-	-	-	-	-	-	-	-	-	-
		20 ～ 30	-	-	-	-	-	-	-	-	-	-	-	-	-	-
		30 ～ 50	-	-	-	-	-	-	-	-	-	-	-	-	-	-
		50 ～ 100	-	-	-	-	-	-	-	-	-	-	-	-	-	-
		100 ～ 200	-	-	-	-	-	-	-	-	-	-	-	-	-	-
		200 ～ 500	-	-	-	-	-	-	-	-	-	-	-	-	-	-
		500 ～ 1,000	-	-	-	-	-	-	-	-	-	-	-	-	-	-
		1,000 ～ 3,000	-	-	-	-	-	-	-	-	-	-	-	-	-	-
		3,000トン以上	-	-	-	-	-	-	-	-	-	-	-	-	-	-
大型定置網			-	-	-	-	-	-	-	-	-	-	-	-	-	-
さけ定置網			-	-	-	-	-	-	-	-	-	-	-	-	-	-
小型定置網			1	-	-	-	-	-	-	-	-	-	-	-	1	-
海面養殖	魚類養殖	ぎんざけ養殖	-	-	-	-	-	-	-	-	-	-	-	-	-	-
		ぶり類養殖	-	-	-	-	-	-	-	-	-	-	-	-	-	-
		まだい養殖	-	-	-	-	-	-	-	-	-	-	-	-	-	-
		ひらめ養殖	-	-	-	-	-	-	-	-	-	-	-	-	-	-
		とらふぐ養殖	-	-	-	-	-	-	-	-	-	-	-	-	-	-
		まぐろ類養殖	-	-	-	-	-	-	-	-	-	-	-	-	-	-
		その他の魚類養殖	-	-	-	-	-	-	-	-	-	-	-	-	-	-
	ほたてがい養殖		-	-	-	-	-	-	-	-	-	-	-	-	-	-
	かき類養殖		5	-	-	-	-	-	-	-	1	-	1	-	2	1
	その他の貝類養殖		X	X	X	X	X	X	X	X	X	X	X	X	X	X
	くるまえび養殖		-	-	-	-	-	-	-	-	-	-	-	-	-	-
	ほや類養殖		-	-	-	-	-	-	-	-	-	-	-	-	-	-
	その他の水産動物類養殖		-	-	-	-	-	-	-	-	-	-	-	-	-	-
	こんぶ類養殖		-	-	-	-	-	-	-	-	-	-	-	-	-	-
	わかめ類養殖		2	-	-	-	-	-	-	-	-	-	-	-	1	1
	のり類養殖		-	-	-	-	-	-	-	-	-	-	-	-	-	-
	その他の海藻類養殖		X	X	X	X	X	X	X	X	X	X	X	X	X	X
	真珠養殖		-	-	-	-	-	-	-	-	-	-	-	-	-	-
	真珠母貝養殖		-	-	-	-	-	-	-	-	-	-	-	-	-	-
沿岸漁業層計			58	-	-	1	-	-	-	1	4	2	6	14	15	15
	海面養殖層計		8	-	-	-	-	-	-	-	1	-	1	-	4	2
	上記以外の沿岸漁業層計		50	-	-	1	-	-	-	1	3	2	5	14	11	13
中小漁業層計			-	-	-	-	-	-	-	-	-	-	-	-	-	-
大規模漁業層計			-	-	-	-	-	-	-	-	-	-	-	-	-	-

○　漁業就業者統計

Ⅱ　自営・漁業雇われ区分（漁業就業者）

1　男女別・年齢階層別漁業就業者数

単位：人

自営・漁業雇われ区分（漁業就業者）	計	男女計												
		15～19歳	20～24	25～29	30～34	35～39	40～44	45～49	50～54	55～59	60～64	65～69	70～74	75歳以上
計	2,519	24	79	72	124	148	136	120	137	169	298	419	372	421
個人経営体の自家漁業のみ	1,392	-	1	5	15	20	22	36	37	66	180	311	308	394
団体経営体の責任のある者	175	-	4	2	9	15	14	15	19	24	23	25	14	11
漁業雇われ	952	24	74	65	100	113	100	69	81	79	95	83	50	19

1　男女別・年齢階層別漁業就業者数（つづき）

単位：人

自営・漁業雇われ区分（漁業就業者）	男													
	小計	15～19歳	20～24	25～29	30～34	35～39	40～44	45～49	50～54	55～59	60～64	65～69	70～74	75歳以上
計	2,442	24	79	71	123	148	134	117	129	165	290	402	355	405
個人経営体の自家漁業のみ	1,334	-	1	4	15	20	22	35	33	64	174	297	293	376
団体経営体の責任のある者	172	-	4	2	9	15	14	15	17	24	23	25	14	10
漁業雇われ	936	24	74	65	99	113	98	67	79	77	93	80	48	19

1　男女別・年齢階層別漁業就業者数（つづき）

単位：人

自営・漁業雇われ区分（漁業就業者）	女													
	小計	15～19歳	20～24	25～29	30～34	35～39	40～44	45～49	50～54	55～59	60～64	65～69	70～74	75歳以上
計	77	-	-	1	1	-	2	3	8	4	8	17	17	16
個人経営体の自家漁業のみ	58	-	-	1	-	-	-	1	4	2	6	14	15	15
団体経営体の責任のある者	3	-	-	-	-	-	-	-	2	-	-	-	-	1
漁業雇われ	16	-	-	-	1	-	2	2	2	2	2	3	2	-

○　漁業就業者統計

Ⅲ　男女別・年齢階層

1　個人経営体出身で自家漁業のみの主として従事した漁業種類別漁業就業者数

単位：人

男女別	年齢階層	計	底びき網			船びき網	まき網					刺網			さんま棒受網	大型定置網	さけ定置網	小型定置網	その他の漁業
							大中型まき網				中・小型まき網								
			遠洋・以西底びき網	沖合底びき網	小型底びき網		1そうまき遠洋かつお・まぐろ	1そうまき近海かつお・まぐろ	1そうまきその他	2そうまき		さけ・ます流し網	かじき等流し網	その他の刺網					
計	計	1,392	-	-	20	3	-	-	-	-	-	-	-	130	-	-	-	15	17
	15 ～ 19 歳	-	-	-	-	-	-	-	-	-	-	-	-	-	-	-	-	-	-
	20 ～ 24	1	X	X	X	X	X	X	X	X	X	X	X	X	X	X	X	X	X
	25 ～ 29	5	-	-	-	-	-	-	-	-	-	-	-	1	-	-	-	-	-
	30 ～ 34	15	-	-	1	-	-	-	-	-	-	-	-	-	-	-	-	-	1
	35 ～ 39	20	-	-	-	-	-	-	-	-	-	-	-	1	-	-	-	-	-
	40 ～ 44	22	-	-	-	1	-	-	-	-	-	-	-	2	-	-	-	1	-
	45 ～ 49	36	-	-	-	-	-	-	-	-	-	-	-	3	-	-	-	1	-
	50 ～ 54	37	-	-	1	-	-	-	-	-	-	-	-	3	-	-	-	-	-
	55 ～ 59	66	-	-	2	-	-	-	-	-	-	-	-	7	-	-	-	-	1
	60 ～ 64	180	-	-	1	-	-	-	-	-	-	-	-	18	-	-	-	3	2
	65 ～ 69	311	-	-	5	2	-	-	-	-	-	-	-	20	-	-	-	3	3
	70 ～ 74	308	-	-	5	-	-	-	-	-	-	-	-	36	-	-	-	4	6
	75 歳 以 上	391	-	-	5	-	-	-	-	-	-	-	-	38	-	-	-	3	4
男	計	1,334	-	-	18	3	-	-	-	-	-	-	-	121	-	-	-	14	16
	15 ～ 19 歳	-	-	-	-	-	-	-	-	-	-	-	-	-	-	-	-	-	-
	20 ～ 24	1	X	X	X	X	X	X	X	X	X	X	X	X	X	X	X	X	X
	25 ～ 29	4	X	X	X	X	X	X	X	X	X	X	X	X	X	X	X	X	X
	30 ～ 34	15	-	-	1	-	-	-	-	-	-	-	-	-	-	-	-	-	1
	35 ～ 39	20	-	-	-	-	-	-	-	-	-	-	-	1	-	-	-	-	-
	40 ～ 44	22	-	-	-	1	-	-	-	-	-	-	-	2	-	-	-	1	-
	45 ～ 49	35	X	X	X	X	X	X	X	X	X	X	X	X	X	X	X	X	X
	50 ～ 54	33	-	-	1	-	-	-	-	-	-	-	-	1	-	-	-	-	-
	55 ～ 59	64	X	X	X	X	X	X	X	X	X	X	X	X	X	X	X	X	X
	60 ～ 64	174	-	-	1	-	-	-	-	-	-	-	-	15	-	-	-	3	2
	65 ～ 69	297	-	-	4	2	-	-	-	-	-	-	-	20	-	-	-	3	3
	70 ～ 74	293	-	-	5	-	-	-	-	-	-	-	-	35	-	-	-	3	5
	75 歳 以 上	376	-	-	4	-	-	-	-	-	-	-	-	36	-	-	-	3	4
女	計	58	-	-	2	-	-	-	-	-	-	-	-	9	-	-	-	1	1
	15 ～ 19 歳	-	-	-	-	-	-	-	-	-	-	-	-	-	-	-	-	-	-
	20 ～ 24	-	-	-	-	-	-	-	-	-	-	-	-	-	-	-	-	-	-
	25 ～ 29	1	X	X	X	X	X	X	X	X	X	X	X	X	X	X	X	X	X
	30 ～ 34	-	-	-	-	-	-	-	-	-	-	-	-	-	-	-	-	-	-
	35 ～ 39	-	-	-	-	-	-	-	-	-	-	-	-	-	-	-	-	-	-
	40 ～ 44	-	-	-	-	-	-	-	-	-	-	-	-	-	-	-	-	-	-
	45 ～ 49	1	X	X	X	X	X	X	X	X	X	X	X	X	X	X	X	X	X
	50 ～ 54	4	-	-	-	-	-	-	-	-	-	-	-	2	-	-	-	-	-
	55 ～ 59	2	X	X	X	X	X	X	X	X	X	X	X	X	X	X	X	X	X
	60 ～ 64	6	-	-	-	-	-	-	-	-	-	-	-	3	-	-	-	-	-
	65 ～ 69	14	-	-	1	-	-	-	-	-	-	-	-	-	-	-	-	-	-
	70 ～ 74	15	-	-	-	-	-	-	-	-	-	-	-	1	-	-	-	1	1
	75 歳 以 上	15	-	-	1	-	-	-	-	-	-	-	-	2	-	-	-	-	-

○　漁業就業者統計
Ⅲ　男女別・年齢階層
1　個人経営体出身で自家漁業のみの主として従事した漁業種類別漁業就業者数（つづき）

単位：人

男女別	年齢階層	はえ縄				釣								小型捕鯨	潜水器漁業	採貝・採藻	その他の漁業	海面養殖	
																		魚類養殖	
		遠洋まぐろはえ縄	近海まぐろはえ縄	沿岸まぐろはえ縄	その他のはえ縄	遠洋かつお一本釣	近海かつお一本釣	沿岸かつお一本釣	遠洋いか釣	近海いか釣	沿岸いか釣	ひき縄釣	その他の釣					ぎんざけ養殖	ぶり類養殖
計	計	-	-	-	34	-	-	-	-	-	227	43	388	-	-	420	31	-	-
	15 ～ 19 歳	-	-	-	-	-	-	-	-	-	-	-	-	-	-	-	-	-	-
	20 ～ 24	X	X	X	X	X	X	X	X	X	X	X	X	X	X	X	X	X	X
	25 ～ 29	-	-	-	-	-	-	-	-	-	2	-	1	-	-	1	-	-	-
	30 ～ 34	-	-	-	-	-	-	-	-	-	3	-	4	-	-	4	1	-	-
	35 ～ 39	-	-	-	-	-	-	-	-	-	6	-	5	-	-	7	-	-	-
	40 ～ 44	-	-	-	-	-	-	-	-	-	2	1	5	-	-	7	1	-	-
	45 ～ 49	-	-	-	1	-	-	-	-	-	8	-	12	-	-	8	1	-	-
	50 ～ 54	-	-	-	2	-	-	-	-	-	6	1	9	-	-	12	1	-	-
	55 ～ 59	-	-	-	-	-	-	-	-	-	10	2	21	-	-	20	1	-	-
	60 ～ 64	-	-	-	4	-	-	-	-	-	34	4	54	-	-	48	1	-	-
	65 ～ 69	-	-	-	6	-	-	-	-	-	47	8	95	-	-	99	11	-	-
	70 ～ 74	-	-	-	7	-	-	-	-	-	50	16	84	-	-	79	6	-	-
	75 歳 以 上	-	-	-	14	-	-	-	-	-	59	11	98	-	-	135	8	-	-
男	計	-	-	-	34	-	-	-	-	-	221	43	386	-	-	395	28	-	-
	15 ～ 19 歳	-	-	-	-	-	-	-	-	-	-	-	-	-	-	-	-	-	-
	20 ～ 24	X	X	X	X	X	X	X	X	X	X	X	X	X	X	X	X	X	X
	25 ～ 29	X	X	X	X	X	X	X	X	X	X	X	X	X	X	X	X	X	X
	30 ～ 34	-	-	-	-	-	-	-	-	-	3	-	4	-	-	4	1	-	-
	35 ～ 39	-	-	-	-	-	-	-	-	-	6	-	5	-	-	7	-	-	-
	40 ～ 44	-	-	-	-	-	-	-	-	-	2	1	5	-	-	7	1	-	-
	45 ～ 49	X	X	X	X	X	X	X	X	X	X	X	X	X	X	X	X	X	X
	50 ～ 54	-	-	-	2	-	-	-	-	-	6	1	9	-	-	11	1	-	-
	55 ～ 59	X	X	X	X	X	X	X	X	X	X	X	X	X	X	X	X	X	X
	60 ～ 64	-	-	-	4	-	-	-	-	-	34	4	54	-	-	46	1	-	-
	65 ～ 69	-	-	-	6	-	-	-	-	-	45	8	95	-	-	91	8	-	-
	70 ～ 74	-	-	-	7	-	-	-	-	-	47	16	83	-	-	75	6	-	-
	75 歳 以 上	-	-	-	14	-	-	-	-	-	59	11	98	-	-	126	8	-	-
女	計	-	-	-	-	-	-	-	-	-	6	-	2	-	-	25	3	-	-
	15 ～ 19 歳	-	-	-	-	-	-	-	-	-	-	-	-	-	-	-	-	-	-
	20 ～ 24	-	-	-	-	-	-	-	-	-	-	-	-	-	-	-	-	-	-
	25 ～ 29	X	X	X	X	X	X	X	X	X	X	X	X	X	X	X	X	X	X
	30 ～ 34	-	-	-	-	-	-	-	-	-	-	-	-	-	-	-	-	-	-
	35 ～ 39	-	-	-	-	-	-	-	-	-	-	-	-	-	-	-	-	-	-
	40 ～ 44	-	-	-	-	-	-	-	-	-	-	-	-	-	-	-	-	-	-
	45 ～ 49	X	X	X	X	X	X	X	X	X	X	X	X	X	X	X	X	X	X
	50 ～ 54	-	-	-	-	-	-	-	-	-	-	-	-	-	-	1	-	-	-
	55 ～ 59	X	X	X	X	X	X	X	X	X	X	X	X	X	X	X	X	X	X
	60 ～ 64	-	-	-	-	-	-	-	-	-	-	-	-	-	-	2	-	-	-
	65 ～ 69	-	-	-	-	-	-	-	-	-	2	-	-	-	-	8	3	-	-
	70 ～ 74	-	-	-	-	-	-	-	-	-	3	-	1	-	-	4	-	-	-
	75 歳 以 上	-	-	-	-	-	-	-	-	-	-	-	-	-	-	9	-	-	-

○　漁業就業者統計
Ⅲ　男女別・年齢階層
1　個人経営体出身で自家漁業のみの主として従事した漁業種類別漁業就業者数（つづき）

単位：人

男女別	年齢階層	海面養殖																
		魚類養殖																
		まだい養殖	ひらめ養殖	とらふぐ養殖	くろまぐろ養殖	その他の魚類養殖	ほたてがい養殖	かき類養殖	その他の貝類養殖	くるまえび養殖	ほや類養殖	その他の水産動物類養殖	こんぶ類養殖	わかめ類養殖	のり類養殖	その他の海藻類養殖	真珠養殖	真珠母貝養殖
計	計	-	-	-	-	-	-	25	10	-	-	-	-	28	-	1	-	-
	15 ～ 19 歳	-	-	-	-	-	-	-	-	-	-	-	-	-	-	-	-	-
	20 ～ 24	X	X	X	X	X	X	X	X	X	X	X	X	X	X	X	X	X
	25 ～ 29	-	-	-	-	-	-	-	-	-	-	-	-	-	-	-	-	-
	30 ～ 34	-	-	-	-	-	-	1	-	-	-	-	-	-	-	-	-	-
	35 ～ 39	-	-	-	-	-	-	-	-	-	-	-	-	1	-	-	-	-
	40 ～ 44	-	-	-	-	-	-	2	-	-	-	-	-	-	-	-	-	-
	45 ～ 49	-	-	-	-	-	-	2	-	-	-	-	-	-	-	-	-	-
	50 ～ 54	-	-	-	-	-	-	2	-	-	-	-	-	-	-	-	-	-
	55 ～ 59	-	-	-	-	-	-	1	-	-	-	-	-	1	-	-	-	-
	60 ～ 64	-	-	-	-	-	-	8	-	-	-	-	-	3	-	-	-	-
	65 ～ 69	-	-	-	-	-	-	2	5	-	-	-	-	5	-	-	-	-
	70 ～ 74	-	-	-	-	-	-	5	5	-	-	-	-	5	-	-	-	-
	75 歳 以 上	-	-	-	-	-	-	2	-	-	-	-	-	13	-	1	-	-
男	計	-	-	-	-	-	-	20	9	-	-	-	-	25	-	1	-	-
	15 ～ 19 歳	-	-	-	-	-	-	-	-	-	-	-	-	-	-	-	-	-
	20 ～ 24	X	X	X	X	X	X	X	X	X	X	X	X	X	X	X	X	X
	25 ～ 29	X	X	X	X	X	X	X	X	X	X	X	X	X	X	X	X	X
	30 ～ 34	-	-	-	-	-	-	1	-	-	-	-	-	-	-	-	-	-
	35 ～ 39	-	-	-	-	-	-	-	-	-	-	-	-	1	-	-	-	-
	40 ～ 44	-	-	-	-	-	-	2	-	-	-	-	-	-	-	-	-	-
	45 ～ 49	X	X	X	X	X	X	X	X	X	X	X	X	X	X	X	X	X
	50 ～ 54	-	-	-	-	-	-	1	-	-	-	-	-	-	-	-	-	-
	55 ～ 59	X	X	X	X	X	X	X	X	X	X	X	X	X	X	X	X	X
	60 ～ 64	-	-	-	-	-	-	7	-	-	-	-	-	3	-	-	-	-
	65 ～ 69	-	-	-	-	-	-	2	5	-	-	-	-	5	-	-	-	-
	70 ～ 74	-	-	-	-	-	-	3	4	-	-	-	-	4	-	-	-	-
	75 歳 以 上	-	-	-	-	-	-	1	-	-	-	-	-	11	-	1	-	-
女	計	-	-	-	-	-	-	5	1	-	-	-	-	3	-	-	-	-
	15 ～ 19 歳	-	-	-	-	-	-	-	-	-	-	-	-	-	-	-	-	-
	20 ～ 24	-	-	-	-	-	-	-	-	-	-	-	-	-	-	-	-	-
	25 ～ 29	X	X	X	X	X	X	X	X	X	X	X	X	X	X	X	X	X
	30 ～ 34	-	-	-	-	-	-	-	-	-	-	-	-	-	-	-	-	-
	35 ～ 39	-	-	-	-	-	-	-	-	-	-	-	-	-	-	-	-	-
	40 ～ 44	-	-	-	-	-	-	-	-	-	-	-	-	-	-	-	-	-
	45 ～ 49	X	X	X	X	X	X	X	X	X	X	X	X	X	X	X	X	X
	50 ～ 54	-	-	-	-	-	-	1	-	-	-	-	-	-	-	-	-	-
	55 ～ 59	X	X	X	X	X	X	X	X	X	X	X	X	X	X	X	X	X
	60 ～ 64	-	-	-	-	-	-	1	-	-	-	-	-	-	-	-	-	-
	65 ～ 69	-	-	-	-	-	-	-	-	-	-	-	-	-	-	-	-	-
	70 ～ 74	-	-	-	-	-	-	2	1	-	-	-	-	1	-	-	-	-
	75 歳 以 上	-	-	-	-	-	-	1	-	-	-	-	-	2	-	-	-	-

○　漁業就業者統計
Ⅲ　男女別・年齢階層
2　個人経営体出身で自家漁業のみの漁業のみに従事した漁業就業者数

○　漁業就業者統計
Ⅲ　男女別・年齢階層
3　個人経営体出身で自家漁業の主従別兼業種類別漁業就業者数

単位：人

男女別	年齢階層	自家漁業のみの漁業就業者数	漁業のみに従事した漁業就業者	兼業漁業就業者総数（実数）	自家漁業を主とする漁業就業者					他を主とする漁業就業者				
					小計（実数）	その他自営業	共同経営に出資従事	漁業雇われ	漁業以外の仕事に雇われ	小計（実数）	その他自営業	共同経営に出資従事	漁業雇われ	漁業以外の仕事に雇われ
計	計	1,392	906	666	251	165	26	21	62	415	183	40	102	159
	15 ～ 19 歳	-	-	-	-	-	-	-	-	-	-	-	-	-
	20 ～ 24	1	X	1	X	X	X	X	X	X	X	X	X	X
	25 ～ 29	5	X	7	2	-	1	1	-	5	1	1	3	1
	30 ～ 34	15	9	13	1	1	-	-	-	12	1	1	6	5
	35 ～ 39	20	7	31	11	3	2	1	6	20	2	3	12	3
	40 ～ 44	22	7	26	6	4	-	-	3	20	4	2	10	7
	45 ～ 49	36	14	37	X	X	X	X	X	X	X	X	X	X
	50 ～ 54	37	19	34	10	4	2	2	4	24	6	3	9	7
	55 ～ 59	66	37	49	14	9	5	1	2	35	12	5	10	13
	60 ～ 64	180	86	115	X	X	X	X	X	X	X	X	X	X
	65 ～ 69	311	197	137	59	42	3	3	16	78	44	7	11	42
	70 ～ 74	308	212	119	49	34	4	5	9	70	41	5	9	25
	75 歳 以 上	391	313	97	58	47	4	2	10	39	24	3	12	4
男	計	1,334	864	647	247	161	26	21	62	400	174	40	99	154
	15 ～ 19 歳	-	-	-	-	-	-	-	-	-	-	-	-	-
	20 ～ 24	1	X	1	X	X	X	X	X	X	X	X	X	X
	25 ～ 29	4	X	7	2	-	1	1	-	5	1	1	3	1
	30 ～ 34	15	9	13	1	1	-	-	-	12	1	1	6	5
	35 ～ 39	20	7	31	11	3	2	1	6	20	2	3	12	3
	40 ～ 44	22	7	26	6	4	-	-	3	20	4	2	10	7
	45 ～ 49	35	14	36	X	X	X	X	X	X	X	X	X	X
	50 ～ 54	33	17	31	9	3	2	2	4	22	6	3	8	6
	55 ～ 59	64	35	49	14	9	5	1	2	35	12	5	10	13
	60 ～ 64	174	82	113	X	X	X	X	X	X	X	X	X	X
	65 ～ 69	297	186	133	58	41	3	3	16	75	42	7	10	40
	70 ～ 74	293	203	113	49	34	4	5	9	64	37	5	9	23
	75 歳 以 上	376	300	94	58	47	4	2	10	36	22	3	11	4
女	計	58	42	19	4	4	-	-	-	15	9	-	3	5
	15 ～ 19 歳	-	-	-	-	-	-	-	-	-	-	-	-	-
	20 ～ 24	-	-	-	-	-	-	-	-	-	-	-	-	-
	25 ～ 29	1	X	-	-	-	-	-	-	-	-	-	-	-
	30 ～ 34	-	-	-	-	-	-	-	-	-	-	-	-	-
	35 ～ 39	-	-	-	-	-	-	-	-	-	-	-	-	-
	40 ～ 44	-	-	-	-	-	-	-	-	-	-	-	-	-
	45 ～ 49	1	X	1	X	X	X	X	X	X	X	X	X	X
	50 ～ 54	4	2	3	1	1	-	-	-	2	-	-	1	1
	55 ～ 59	2	X	-	-	-	-	-	-	-	-	-	-	-
	60 ～ 64	6	4	2	X	X	X	X	X	X	X	X	X	X
	65 ～ 69	14	11	4	1	1	-	-	-	3	2	-	1	2
	70 ～ 74	15	9	6	-	-	-	-	-	6	4	-	-	2
	75 歳 以 上	15	13	3	-	-	-	-	-	3	2	-	1	-

○　11月１日現在の漁業従事者統計

Ⅰ　経営体階層

１　家族・雇用者別漁業従事者数

単位：人

経営体階層			合計	家族			団体経営体の責任のある者			雇用者		
				計	男	女	計	男	女	計	日本人	外国人
計			2,357	1,228	1,181	47	104	104	-	1,025	963	62
漁船非使用階層			32	22	13	9	-	-	-	10	10	-
漁船使用	無動力漁船のみ		1	X	X	X	X	X	X	X	X	X
	船外機付漁船		361	354	339	15	-	-	-	7	7	-
	動力漁船使用	1トン未満	73	72	72	-	-	-	-	1	1	-
		1 ～ 3	284	280	277	3	-	-	-	4	4	-
		3 ～ 5	322	298	289	9	7	7	-	17	17	-
		5 ～ 10	135	98	94	4	3	3	-	34	34	-
		10 ～ 20	232	31	30	1	46	46	-	155	155	-
		20 ～ 30	1	X	X	X	X	X	X	X	X	X
		30 ～ 50	12	X	X	X	X	X	X	X	X	X
		50 ～ 100	32	-	-	-	3	3	-	29	28	1
		100 ～ 200	113	-	-	-	2	2	-	111	80	31
		200 ～ 500	315	-	-	-	17	17	-	298	274	24
		500 ～ 1,000	65	-	-	-	3	3	-	62	62	-
		1,000 ～ 3,000	-	-	-	-	-	-	-	-	-	-
		3,000トン以上	-	-	-	-	-	-	-	-	-	-
大型定置網			207	-	-	-	14	14	-	193	192	1
さけ定置網			-	-	-	-	-	-	-	-	-	-
小型定置網			52	18	17	1	4	4	-	30	30	-
海面養殖	魚類養殖	ぎんざけ養殖	-	-	-	-	-	-	-	-	-	-
		ぶり類養殖	-	-	-	-	-	-	-	-	-	-
		まだい養殖	-	-	-	-	-	-	-	-	-	-
		ひらめ養殖	-	-	-	-	-	-	-	-	-	-
		とらふぐ養殖	-	-	-	-	-	-	-	-	-	-
		まぐろ類養殖	-	-	-	-	-	-	-	-	-	-
		その他の魚類養殖	-	-	-	-	-	-	-	-	-	-
	ほたてがい養殖		-	-	-	-	-	-	-	-	-	-
	かき類養殖		40	15	13	2	2	2	-	23	23	-
	その他の貝類養殖		24	11	10	1	-	-	-	13	13	-
	くるまえび養殖		-	-	-	-	-	-	-	-	-	-
	ほや類養殖		-	-	-	-	-	-	-	-	-	-
	その他の水産動物類養殖		-	-	-	-	-	-	-	-	-	-
	こんぶ類養殖		-	-	-	-	-	-	-	-	-	-
	わかめ類養殖		55	27	25	2	-	-	-	28	28	-
	のり類養殖		-	-	-	-	-	-	-	-	-	-
	その他の海藻類養殖		1	X	X	X	X	X	X	X	X	X
	真珠養殖		-	-	-	-	-	-	-	-	-	-
	真珠母貝養殖		-	-	-	-	-	-	-	-	-	-
沿岸漁業層計			1,587	1,197	1,151	46	30	30	-	360	359	1
	海面養殖層計		120	54	49	5	2	2	-	64	64	-
	上記以外の沿岸漁業層計		1,467	1,143	1,102	41	28	28	-	296	295	1
中小漁業層計			770	31	30	1	74	74	-	665	604	61
大規模漁業層計			-	-	-	-	-	-	-	-	-	-

○　漁船に関する統計
Ⅰ　経営体階層
1　漁船隻数・動力漁船トン数規模別隻数

単位：隻

経営体階層			漁船総隻数	無動力漁船隻数	船外機付漁船隻数	動力漁船隻数 計	1トン未満	1～3	3～5	5～10	10～20	20～30	30～50	50～100	100～150	150～200	200～350
計			2,231	17	956	1,258	147	411	405	135	131	-	-	14	3	5	7
漁船非使用階層			-	-	-	-	-	-	-	-	-	-	-	-	-	-	-
漁船使用	無動力漁船のみ		1	X	X	X	X	X	X	X	X	X	X	X	X	X	X
	船外機付漁船		541	2	539	-	-	-	-	-	-	-	-	-	-	-	-
	動力漁船使用	1トン未満	114	2	26	86	86	-	-	-	-	-	-	-	-	-	-
		1～3	461	2	103	356	14	342	-	-	-	-	-	-	-	-	-
		3～5	500	4	136	360	14	13	333	-	-	-	-	-	-	-	-
		5～10	197	1	49	147	15	19	28	85	-	-	-	-	-	-	-
		10～20	80	-	5	75	1	10	6	15	43	-	-	-	-	-	-
		20～30	2	X	X	X	X	X	X	X	X	X	X	X	X	X	X
		30～50	3	X	X	X	X	X	X	X	X	X	X	X	X	X	X
		50～100	17	-	-	17	-	-	9	3	5	-	-	-	-	-	-
		100～200	10	-	-	10	-	-	-	-	1	-	-	8	1	-	-
		200～500	64	-	1	63	-	2	-	2	46	-	-	4	1	5	3
		500～1,000	19	-	-	19	-	-	-	-	12	-	-	2	1	-	4
		1,000～3,000	-	-	-	-	-	-	-	-	-	-	-	-	-	-	-
		3,000トン以上	-	-	-	-	-	-	-	-	-	-	-	-	-	-	-
大型定置網			79	5	20	54	3	5	11	15	20	-	-	-	-	-	-
さけ定置網			-	-	-	-	-	-	-	-	-	-	-	-	-	-	-
小型定置網			43	-	24	19	5	6	4	3	1	-	-	-	-	-	-
海面養殖	魚類養殖	ぎんざけ養殖	-	-	-	-	-	-	-	-	-	-	-	-	-	-	-
		ぶり類養殖	-	-	-	-	-	-	-	-	-	-	-	-	-	-	-
		まだい養殖	-	-	-	-	-	-	-	-	-	-	-	-	-	-	-
		ひらめ養殖	-	-	-	-	-	-	-	-	-	-	-	-	-	-	-
		とらふぐ養殖	-	-	-	-	-	-	-	-	-	-	-	-	-	-	-
		まぐろ類養殖	-	-	-	-	-	-	-	-	-	-	-	-	-	-	-
		その他の魚類養殖	-	-	-	-	-	-	-	-	-	-	-	-	-	-	-
	ほたてがい養殖		-	-	-	-	-	-	-	-	-	-	-	-	-	-	-
	かき類養殖		25	-	5	20	2	8	5	5	-	-	-	-	-	-	-
	その他の貝類養殖		28	-	19	9	5	2	2	-	-	-	-	-	-	-	-
	くるまえび養殖		-	-	-	-	-	-	-	-	-	-	-	-	-	-	-
	はや類養殖		-	-	-	-	-	-	-	-	-	-	-	-	-	-	-
	その他の水産動物類養殖		-	-	-	-	-	-	-	-	-	-	-	-	-	-	-
	こんぶ類養殖		-	-	-	-	-	-	-	-	-	-	-	-	-	-	-
	わかめ類養殖		47	-	29	18	2	4	6	6	-	-	-	-	-	-	-
	のり類養殖		-	-	-	-	-	-	-	-	-	-	-	-	-	-	-
	その他の海藻類養殖		-	-	-	-	-	-	-	-	-	-	-	-	-	-	-
	真珠養殖		-	-	-	-	-	-	-	-	-	-	-	-	-	-	-
	真珠母貝養殖		-	-	-	-	-	-	-	-	-	-	-	-	-	-	-
沿岸漁業層計			2,036	17	950	1,069	146	399	389	114	21	-	-	-	-	-	-
海面養殖層計			100	-	53	47	9	14	13	11	-	-	-	-	-	-	-
上記以外の沿岸漁業層計			1,936	17	897	1,022	137	385	376	103	21	-	-	-	-	-	-
中小漁業層計			195	-	6	189	1	12	16	21	110	-	-	14	3	5	7
大規模漁業層計			-	-	-	-	-	-	-	-	-	-	-	-	-	-	-

○　漁船に関する統計

Ⅰ　経営体階層

1　漁船隻数・動力漁船トン数規模別隻数（つづき）　　2　動力漁船隻数・トン数

単位：隻

経営体階層			動力漁船隻数（つづき） 350～500	500～1,000	1,000～3,000	3,000トン以上	総隻数	総トン数
							隻	T
計			-	-	-	-	1,258	9,956.2
漁船非使用階層			-	-	-	-	-	-
漁船使用	無動力漁船のみ		X	X	X	X	-	-
	船外機付漁船		-	-	-	-	-	-
	動力漁船使用	1トン未満	-	-	-	-	86	64.4
		1～3	-	-	-	-	356	651.6
		3～5	-	-	-	-	360	1,389.7
		5～10	-	-	-	-	147	824.8
		10～20	-	-	-	-	75	777.8
		20～30	X	X	X	X	2	X
		30～50	X	X	X	X	3	X
		50～100	-	-	-	-	17	149.8
		100～200	-	-	-	-	10	791.0
		200～500	-	-	-	-	63	2,934.4
		500～1,000	-	-	-	-	19	1,562.0
		1,000～3,000	-	-	-	-	-	-
		3,000トン以上	-	-	-	-	-	-
大型定置網			-	-	-	-	54	520.9
さけ定置網			-	-	-	-	-	-
小型定置網			-	-	-	-	19	64.4
海面養殖	魚類養殖	ぎんざけ養殖	-	-	-	-	-	-
		ぶり類養殖	-	-	-	-	-	-
		まだい養殖	-	-	-	-	-	-
		ひらめ養殖	-	-	-	-	-	-
		とらふぐ養殖	-	-	-	-	-	-
		まぐろ類養殖	-	-	-	-	-	-
		その他の魚類養殖	-	-	-	-	-	-
	ほたてがい養殖		-	-	-	-	-	-
	かき類養殖		-	-	-	-	20	65.2
	その他の貝類養殖		-	-	-	-	9	11.9
	くるまえび養殖		-	-	-	-	-	-
	ほや類養殖		-	-	-	-	-	-
	その他の水産動物類養殖		-	-	-	-	-	-
	こんぶ類養殖		-	-	-	-	-	-
	わかめ類養殖		-	-	-	-	18	81.4
	のり類養殖		-	-	-	-	-	-
	その他の海藻類養殖		-	-	-	-	-	-
	真珠養殖		-	-	-	-	-	-
	真珠母貝養殖		-	-	-	-	-	-
沿岸漁業層計			-	-	-	-	1,069	3,674.3
	海面養殖層計		-	-	-	-	47	158.5
	上記以外の沿岸漁業層計		-	-	-	-	1,022	3,515.8
中小漁業層計			-	-	-	-	189	6,281.9
大規模漁業層計			-	-	-	-	-	-

○　漁船に関する統計
Ⅱ　漁船トン数規模
1　動力漁船隻数・トン数　　2　出漁日数別動力漁船隻数

単位：隻

漁船トン数規模	総隻数	総トン数	計	29日以下	30～89	90～149	150～199	200～249	250～299	300日以上
	隻	T								
計	1,258	9,956.2	1,258	80	470	386	205	85	26	6
1トン未満	147	104.6	147	21	68	41	8	6	2	1
1～3	411	764.1	411	28	202	114	46	16	4	1
3～5	405	1,657.3	405	26	149	142	60	23	5	-
5～10	135	1,058.8	135	4	43	39	26	18	4	1
10～15	49	639.4	49	1	3	31	11	2	-	1
15～20	82	1,528.5	82	-	4	17	45	13	1	2
20～30	-	-	-	-	-	-	-	-	-	-
30～40	-	-	-	-	-	-	-	-	-	-
40～50	-	-	-	-	-	-	-	-	-	-
50～60	-	-	-	-	-	-	-	-	-	-
60～70	-	-	-	-	-	-	-	-	-	-
70～80	10	750.0	10	-	-	-	2	-	8	-
80～90	2	X	2	X	X	X	X	X	X	X
90 ～100	2	X	2	X	X	X	X	X	X	X
100～150	3	406.0	3	X	X	X	X	X	X	X
150～200	5	925.5	5	-	1	1	3	-	-	-
200～350	7	1,762.0	7	-	-	-	4	3	-	-
350～500	-	-	-	-	-	-	-	-	-	-
500 ～1,000	-	-	-	-	-	-	-	-	-	-
1,000～3,000	-	-	-	-	-	-	-	-	-	-
3,000トン以上	-	-	-	-	-	-	-	-	-	-

○　漁船に関する統計
Ⅱ　漁船トン数規模
3　出漁日数１位の漁業種類別動力漁船隻数

単位：隻

漁船トン数規模	計	底びき網					船びき網	まき網					刺網			さんま棒受網	大型定置網	さけ定置網	小型定置網
		遠洋底びき網	以西底びき網	沖合底びき網		小型底びき網		大中型まき網				中・小型まき網	さけ・ます流し網	かじき等流し網	その他の刺網				
				１そうびき	２そうびき			１そうまき遠洋かつお・まぐろ	１そうまき近海かつお・まぐろ	１そうまきその他	２そうまき								
計	1,258	-	2	2	10	52	15	-	-	5	-	85	-	-	79	-	53	-	22
１トン未満	147	-	-	-	-	-	-	-	-	-	-	-	-	-	11	-	3	-	4
１～３	411	-	-	-	-	4	-	-	-	-	-	-	-	-	29	-	6	-	8
３～５	405	-	-	-	-	8	15	-	-	-	-	11	-	-	23	-	6	-	4
５～10	135	-	-	-	-	6	-	-	-	-	-	3	-	-	15	-	17	-	5
10～15	49	-	-	-	-	34	-	-	-	-	-	5	-	-	-	-	6	-	1
15～20	82	-	-	2	-	-	-	-	-	-	-	55	-	-	1	-	15	-	-
20～30	-	-	-	-	-	-	-	-	-	-	-	-	-	-	-	-	-	-	-
30～40	-	-	-	-	-	-	-	-	-	-	-	-	-	-	-	-	-	-	-
40～50	-	-	-	-	-	-	-	-	-	-	-	-	-	-	-	-	-	-	-
50～60	-	-	-	-	-	-	-	-	-	-	-	-	-	-	-	-	-	-	-
60～70	-	-	-	-	-	-	-	-	-	-	-	-	-	-	-	-	-	-	-
70～80	10	-	2	-	8	-	-	-	-	-	-	-	-	-	-	-	-	-	-
80～90	2	X	X	X	X	X	X	X	X	X	X	X	X	X	X	X	X	X	X
90～100	2	X	X	X	X	X	X	X	X	X	X	X	X	X	X	X	X	X	X
100～150	3	X	X	X	X	X	X	X	X	X	X	X	X	X	X	X	X	X	X
150～200	5	-	-	-	-	-	-	-	-	-	-	5	-	-	-	-	-	-	-
200～350	7	-	-	-	-	-	-	-	-	2	-	5	-	-	-	-	-	-	-
350～500	-	-	-	-	-	-	-	-	-	-	-	-	-	-	-	-	-	-	-
500～1,000	-	-	-	-	-	-	-	-	-	-	-	-	-	-	-	-	-	-	-
1,000～3,000	-	-	-	-	-	-	-	-	-	-	-	-	-	-	-	-	-	-	-
3,000トン以上	-	-	-	-	-	-	-	-	-	-	-	-	-	-	-	-	-	-	-

3　出漁日数１位の漁業種類別動力漁船隻数（つづき）

単位：隻

漁船トン数規模	その他の網漁業	はえ縄				釣								小型捕鯨	潜水器漁業	採貝・採藻	その他の漁業	海面養殖 魚類養殖	
		遠洋まぐろはえ縄	近海まぐろはえ縄	沿岸まぐろはえ縄	その他のはえ縄	遠洋かつお一本釣	近海かつお一本釣	沿岸かつお一本釣	遠洋いか釣	近海いか釣	沿岸いか釣	ひき縄釣	その他の釣					ぎんざけ養殖	ぶり類養殖
計	9	-	-	-	43	-	-	-	-	-	267	53	329	-	-	166	23	-	-
1トン未満	1	-	-	-	5	-	-	-	-	-	4	2	27	-	-	77	2	-	-
1～3	2	-	-	-	15	-	-	-	-	-	78	20	159	-	-	61	9	-	-
3～5	4	-	-	-	18	-	-	-	-	-	120	24	131	-	-	24	7	-	-
5～10	2	-	-	-	1	-	-	-	-	-	52	7	11	-	-	2	3	-	-
10～15	-	-	-	-	1	-	-	-	-	-	-	-	1	-	-	-	-	-	-
15～20	-	-	-	-	3	-	-	-	-	-	3	-	-	-	-	2	1	-	-
20～30	-	-	-	-	-	-	-	-	-	-	-	-	-	-	-	-	-	-	-
30～40	-	-	-	-	-	-	-	-	-	-	-	-	-	-	-	-	-	-	-
40～50	-	-	-	-	-	-	-	-	-	-	-	-	-	-	-	-	-	-	-
50～60	-	-	-	-	-	-	-	-	-	-	-	-	-	-	-	-	-	-	-
60～70	-	-	-	-	-	-	-	-	-	-	-	-	-	-	-	-	-	-	-
70～80	-	-	-	-	-	-	-	-	-	-	-	-	-	-	-	-	-	-	-
80～90	X	X	X	X	X	X	X	X	X	X	X	X	X	X	X	X	X	X	X
90 ～100	X	X	X	X	X	X	X	X	X	X	X	X	X	X	X	X	X	X	X
100～150	X	X	X	X	X	X	X	X	X	X	X	X	X	X	X	X	X	X	X
150～200	-	-	-	-	-	-	-	-	-	-	-	-	-	-	-	-	-	-	-
200～350	-	-	-	-	-	-	-	-	-	-	-	-	-	-	-	-	-	-	-
350～500	-	-	-	-	-	-	-	-	-	-	-	-	-	-	-	-	-	-	-
500 ～1,000	-	-	-	-	-	-	-	-	-	-	-	-	-	-	-	-	-	-	-
1,000～3,000	-	-	-	-	-	-	-	-	-	-	-	-	-	-	-	-	-	-	-
3,000トン以上	-	-	-	-	-	-	-	-	-	-	-	-	-	-	-	-	-	-	-

3　出漁ヨ数１位の漁業種類別動力漁船隻数（つづき）

単位：隻

漁船トン数規模	海面養殖																
	魚類養殖					ほたてがい養殖	かき類養殖	その他の貝類養殖	くるまえび養殖	ほや類養殖	その他の水産動物類養殖	こんぶ類養殖	わかめ類養殖	のり類養殖	その他の海藻類養殖	真珠養殖	真珠母貝養殖
	まだい養殖	ひらめ養殖	とらふぐ養殖	くろまぐろ養殖	その他の魚類養殖												
計	-	-	-	-	-	-	28	8	-	-	-	-	17	-	-	-	-
1トン未満	-	-	-	-	-	-	4	4	-	-	-	-	3	-	-	-	-
1～3	-	-	-	-	-	-	13	3	-	-	-	-	4	-	-	-	-
3～5	-	-	-	-	-	-	6	1	-	-	-	-	3	-	-	-	-
5～10	-	-	-	-	-	-	4	-	-	-	-	-	7	-	-	-	-
10～15	-	-	-	-	-	-	1	-	-	-	-	-	-	-	-	-	-
15～20	-	-	-	-	-	-	-	-	-	-	-	-	-	-	-	-	-
20～30	-	-	-	-	-	-	-	-	-	-	-	-	-	-	-	-	-
30～40	-	-	-	-	-	-	-	-	-	-	-	-	-	-	-	-	-
40～50	-	-	-	-	-	-	-	-	-	-	-	-	-	-	-	-	-
50～60	-	-	-	-	-	-	-	-	-	-	-	-	-	-	-	-	-
60～70	-	-	-	-	-	-	-	-	-	-	-	-	-	-	-	-	-
70～80	-	-	-	-	-	-	-	-	-	-	-	-	-	-	-	-	-
80～90	X	X	X	X	X	X	X	X	X	X	X	X	X	X	X	X	X
90 ～100	X	X	X	X	X	X	X	X	X	X	X	X	X	X	X	X	X
100～150	X	X	X	X	X	X	X	X	X	X	X	X	X	X	X	X	X
150～200	-	-	-	-	-	-	-	-	-	-	-	-	-	-	-	-	-
200～350	-	-	-	-	-	-	-	-	-	-	-	-	-	-	-	-	-
350～500	-	-	-	-	-	-	-	-	-	-	-	-	-	-	-	-	-
500 ～1,000	-	-	-	-	-	-	-	-	-	-	-	-	-	-	-	-	-
1,000～3,000	-	-	-	-	-	-	-	-	-	-	-	-	-	-	-	-	-
3,000トン以上	-	-	-	-	-	-	-	-	-	-	-	-	-	-	-	-	-

○　漁業世帯員(個人経営体出身)統計

Ⅰ　経営体階層

1　15歳以上の漁業従事世帯員の主とする就業状況別世帯員数

2　自家漁業・漁業雇われ別漁業(海上作業)のみに従事した世帯員数

単位：人

経営体階層			計	自営業 小計	自家漁業 海上作業のみ	自家漁業 海上作業と陸上作業	自家漁業 陸上作業のみ	その他の自営業	共同経営に出資従事	雇われ 小計	雇われ 漁業雇われ	雇われ 漁業以外の仕事に雇われ
計			1,872	1,539	164	1,034	169	172	27	306	106	200
漁船非使用階層			25	22	1	19	1	1	1	2	-	2
漁船使用	無動力漁船のみ		1	X	X	X	X	X	X	X	X	X
	船外機付漁船		569	437	61	287	25	64	8	124	51	73
	動力漁船使用	1トン未満	96	84	14	54	6	10	-	12	4	8
		1 ～ 3	415	339	42	227	34	36	5	71	12	59
		3 ～ 5	459	382	32	257	62	31	10	67	29	38
		5 ～ 10	148	134	13	87	21	13	-	14	3	11
		10 ～ 20	45	42	1	30	10	1	-	3	1	2
		20 ～ 30	-	-	-	-	-	-	-	-	-	-
		30 ～ 50	-	-	-	-	-	-	-	-	-	-
		50 ～ 100	-	-	-	-	-	-	-	-	-	-
		100 ～ 200	-	-	-	-	-	-	-	-	-	-
		200 ～ 500	-	-	-	-	-	-	-	-	-	-
		500 ～ 1,000	-	-	-	-	-	-	-	-	-	-
		1,000 ～ 3,000	-	-	-	-	-	-	-	-	-	-
		3,000トン以上	-	-	-	-	-	-	-	-	-	-
大型定置網			-	-	-	-	-	-	-	-	-	-
さけ定置網			-	-	-	-	-	-	-	-	-	-
小型定置網			24	19	-	16	2	1	-	5	3	2
海面養殖	魚類養殖	ぎんざけ養殖	-	-	-	-	-	-	-	-	-	-
		ぶり類養殖	-	-	-	-	-	-	-	-	-	-
		まだい養殖	-	-	-	-	-	-	-	-	-	-
		ひらめ養殖	-	-	-	-	-	-	-	-	-	-
		とらふぐ養殖	-	-	-	-	-	-	-	-	-	-
		まぐろ類養殖	-	-	-	-	-	-	-	-	-	-
		その他の魚類養殖	-	-	-	-	-	-	-	-	-	-
	ほたてがい養殖		-	-	-	-	-	-	-	-	-	-
	かき類養殖		26	23	-	19	2	2	-	3	-	3
	その他の貝類養殖		21	X	X	X	X	X	X	X	X	X
	くるまえび養殖		-	-	-	-	-	-	-	-	-	-
	ほや類養殖		-	-	-	-	-	-	-	-	-	-
	その他の水産動物類養殖		-	-	-	-	-	-	-	-	-	-
	こんぶ類養殖		-	-	-	-	-	-	-	-	-	-
	わかめ類養殖		42	39	-	31	5	3	-	3	2	1
	のり類養殖		-	-	-	-	-	-	-	-	-	-
	その他の海藻類養殖		1	X	X	X	X	X	X	X	X	X
	真珠養殖		-	-	-	-	-	-	-	-	-	-
	真珠母貝養殖		-	-	-	-	-	-	-	-	-	-
沿岸漁業層計			1,827	1,497	163	1,004	159	171	27	303	105	198
海面養殖層計			90	79	-	56	8	15	3	8	3	5
上記以外の沿岸漁業層計			1,737	1,418	163	948	151	156	24	295	102	193
中小漁業層計			45	42	1	30	10	1	-	3	1	2
大規模漁業層計			-	-	-	-	-	-	-	-	-	-

単位：人

経営体階層			計	自営のみ	自営と漁業雇われ	漁業雇われのみ
計			1,096	933	158	5
漁船非使用階層			21	18	3	-
漁船使用	無動力漁船のみ		1	X	X	X
	船外機付漁船		338	279	59	-
	動力漁船使用	1トン未満	61	55	6	-
		1 ～ 3	227	208	15	4
		3 ～ 5	278	227	50	1
		5 ～ 10	86	77	9	-
		10 ～ 20	26	22	4	-
		20 ～ 30	-	-	-	-
		30 ～ 50	-	-	-	-
		50 ～ 100	-	-	-	-
		100 ～ 200	-	-	-	-
		200 ～ 500	-	-	-	-
		500 ～ 1,000	-	-	-	-
		1,000 ～ 3,000	-	-	-	-
		3,000トン以上	-	-	-	-
大型定置網			-	-	-	-
さけ定置網			-	-	-	-
小型定置網			14	10	4	-
海面養殖	魚類養殖	ぎんざけ養殖	-	-	-	-
		ぶり類養殖	-	-	-	-
		まだい養殖	-	-	-	-
		ひらめ養殖	-	-	-	-
		とらふぐ養殖	-	-	-	-
		まぐろ類養殖	-	-	-	-
		その他の魚類養殖	-	-	-	-
	ほたてがい養殖		-	-	-	-
	かき類養殖		16	16	-	-
	その他の貝類養殖		5	X	X	X
	くるまえび養殖		-	-	-	-
	ほや類養殖		-	-	-	-
	その他の水産動物類養殖		-	-	-	-
	こんぶ類養殖		-	-	-	-
	わかめ類養殖		23	18	5	-
	のり類養殖		-	-	-	-
	その他の海藻類養殖		-	-	-	-
	真珠養殖		-	-	-	-
	真珠母貝養殖		-	-	-	-
沿岸漁業層計			1,070	911	154	5
海面養殖層計			44	36	8	-
上記以外の沿岸漁業層計			1,026	875	146	5
中小漁業層計			26	22	4	-
大規模漁業層計			-	-	-	-

○　漁業世帯員(個人経営体出身)統計

Ⅱ　男女別・年齢階層

1　15歳以上の漁業従事世帯員の主とする就業状況別世帯員数

単位：人

男女別	年齢階層	計	自営業 小計	自家漁業 海上作業のみ	自家漁業 海上作業と陸上作業	自家漁業 陸上作業のみ	その他の自営業	共同経営に出資従事	雇われ 小計	雇われ 漁業雇われ	雇われ 漁業以外の仕事に雇われ
計	計	1,872	1,539	164	1,034	169	172	27	306	106	200
	15～19歳	2	X	X	X	X	X	X	X	X	X
	20～24	3	X	X	X	X	X	X	X	X	X
	25～29	17	X	X	X	X	X	X	X	X	X
	30～34	27	X	X	X	X	X	X	X	X	X
	35～39	42	X	X	X	X	X	X	X	X	X
	40～44	43	19	4	9	2	4	2	22	11	11
	45～49	63	34	3	18	3	10	3	26	10	16
	50～54	65	44	4	28	3	9	2	19	9	10
	55～59	109	72	6	50	8	8	4	33	9	24
	60～64	237	176	20	105	18	33	4	57	8	49
	65～69	390	333	37	222	35	39	3	54	11	43
	70～74	384	347	37	234	41	35	4	33	10	23
	75歳以上	490	471	49	336	56	30	1	18	11	7
男	計	1,555	1,277	155	972	10	140	27	251	99	152
	15～19歳	2	X	X	X	X	X	X	X	X	X
	20～24	3	X	X	X	X	X	X	X	X	X
	25～29	15	X	X	X	X	X	X	X	X	X
	30～34	24	X	X	X	X	X	X	X	X	X
	35～39	40	X	X	X	X	X	X	X	X	X
	40～44	38	16	4	9	－	3	2	20	11	9
	45～49	54	30	3	18	－	9	3	21	9	12
	50～54	53	38	4	24	2	8	2	13	8	5
	55～59	86	59	4	48	－	7	4	23	8	15
	60～64	199	149	20	98	1	30	4	46	8	38
	65～69	322	276	33	212	2	29	3	43	9	34
	70～74	316	283	36	217	－	30	4	29	9	20
	75歳以上	403	387	47	315	4	21	1	15	10	5
女	計	317	262	9	62	159	32	－	55	7	48
	15～19歳	－	－	－	－	－	－	－	－	－	－
	20～24	－	－	－	－	－	－	－	－	－	－
	25～29	2	X	X	X	X	X	X	X	X	X
	30～34	3	X	X	X	X	X	X	X	X	X
	35～39	2	X	X	X	X	X	X	X	X	X
	40～44	5	3	－	－	2	1	－	2	－	2
	45～49	9	4	－	－	3	1	－	5	1	4
	50～54	12	6	－	4	1	1	－	6	1	5
	55～59	23	13	2	2	8	1	－	10	1	9
	60～64	38	27	－	7	17	3	－	11	－	11
	65～69	68	57	4	10	33	10	－	11	2	9
	70～74	68	64	1	17	41	5	－	4	1	3
	75歳以上	87	84	2	21	52	9	－	3	1	2

2　自家漁業・漁業雇われ別漁業(海上作業)のみに従事した世帯員数

単位：人

男女別	年齢階層	計	自営のみ	自営と漁業雇われ	漁業雇われのみ
計	計	1,096	933	158	5
	15～19歳	1	X	X	X
	20～24	3	X	X	X
	25～29	10	X	X	X
	30～34	16	9	6	1
	35～39	25	7	17	1
	40～44	20	7	13	－
	45～49	30	X	X	X
	50～54	37	X	X	X
	55～59	56	39	16	1
	60～64	106	88	18	－
	65～69	214	199	14	1
	70～74	237	219	18	－
	75歳以上	341	324	17	－
男	計	1,027	869	155	3
	15～19歳	1	X	X	X
	20～24	3	X	X	X
	25～29	9	X	X	X
	30～34	16	9	6	1
	35～39	25	7	17	1
	40～44	20	7	13	－
	45～49	29	X	X	X
	50～54	33	X	X	X
	55～59	51	35	16	－
	60～64	101	83	18	－
	65～69	200	186	14	－
	70～74	221	203	18	－
	75歳以上	318	302	16	－
女	計	69	64	3	2
	15～19歳	－	－	－	－
	20～24	－	－	－	－
	25～29	1	X	X	X
	30～34	－	－	－	－
	35～39	－	－	－	－
	40～44	－	－	－	－
	45～49	1	X	X	X
	50～54	4	X	X	X
	55～59	5	4	－	1
	60～64	5	5	－	－
	65～69	14	13	－	1
	70～74	16	16	－	－
	75歳以上	23	22	1	－

○　漁業世帯員(個人経営体出身)統計

Ⅲ　漁業従事世帯員の漁業従事状況

1　15歳以上の漁業従事世帯員の主とする就業状況別世帯員数

単位：人

漁業従事世帯員の漁業従事状況		計	自営業					共同経営に出資従事	雇われ		
			小計	自家漁業			その他の自営業		小計	漁業雇われ	漁業以外の仕事に雇われ
				海上作業のみ	海上作業と陸上作業	陸上作業のみ					
計		1,869	1,539	164	1,034	169	172	27	303	103	200
男	計	1,552	1,277	155	972	10	140	27	248	96	152
	海上作業のみに従事	346	278	135	106	－	37	10	58	24	34
	海上作業と陸上作業に従事	1,188	986	20	866	－	100	17	185	72	113
	陸上作業のみに従事	18	13	－	－	10	3	－	5	－	5
女	計	317	262	9	62	159	32	－	55	7	48
	海上作業のみに従事	20	18	9	5	－	4	－	2	1	1
	海上作業と陸上作業に従事	75	67	－	57	－	10	－	8	4	4
	陸上作業のみに従事	222	177	－	－	159	18	－	45	2	43

○　漁業世帯員（個人経営体出身）統計

Ⅳ　自家漁業専兼業

1　15歳以上の漁業従事世帯員の主とする就業状況別世帯員数

単位：人

自家漁業専兼業	計	自営業					共同経営に出資従事	雇われ		
		小計	自家漁業			その他の自営業		小計	漁業雇われ	漁業以外の仕事に雇われ
			海上作業のみ	海上作業と陸上作業	陸上作業のみ					
計	1,872	1,539	164	1,034	169	172	27	306	106	200
専業	817	817	124	586	107	－	－	－	－	－
自家漁業が主	449	393	32	297	37	27	1	55	18	37
他が主	606	329	8	151	25	145	26	251	88	163

2018年漁業センサス

調　査　票　様　式　集

秘
農林水産省

統計法に基づく基幹統計調査
漁業構造統計

0101
様式調第1号

政府統計
統計法に基づく国の統計調査です。調査票情報の秘密の保護に万全を期します。

2018年漁業センサス

海面漁業調査

漁業経営体調査票 I
（個人経営体用）

平成30年11月1日調査

	大海区	都府県（振興局）	市区町村	漁業地区	調査区	漁業集落	経営体番号
基本指標番号							

市区町村名　　漁業地区名　　漁業集落名

○ この調査票は、統計の作成目的以外には使用せず、得られた個々の結果についても、外に漏らしたり課税などの資料に利用することはなく、秘密を厳守することが法律により定められていますので、ありのままをご記入ください。
○ 記入に当たっては、「漁業経営体調査票 I（個人経営体用）の記入の仕方」をよく読んでください。
○ 黒色の鉛筆またはシャープペンシルで記入し、間違えた場合は、消しゴムできれいに消してください。

★ 数字は、1マスに1つずつ、枠からはみ出さないように右づめで記入してください。

記入例　9 8 7 6 5 4 0

つなげる　すきまをあける

★ マークを記入する欄は、下の記入例のように濃くぬりつぶしてください。

記入例　○ → ●

★ マスが足りない場合は、一番左のマスにまとめて記入してください。

記入例　1 1 2 3

悪い例　○ → ✓ ⊙

○ 調査票の内容については、本年（平成30年）の11月1日現在で記入する箇所と、過去1年間について記入する箇所があります。過去1年間の場合は、平成29年11月1日から平成30年10月31日までの1年間について記入してください。

● **調査票の記入及び提出は、オンラインでも可能です。**
オンラインによる回答方法は、「オンライン調査システム操作ガイド」をご参照ください。

SAMPLE

I 世帯について

1 世帯員すべての人数
11月1日現在の世帯員の人数を記入してください。

（人）

		すべての世帯員	うち、満14歳以下の世帯員
男	701		
女	702		

4 漁業を行った人
満15歳以上の世帯員（平成15年10月31日までに生まれた人）のうち、過去1年間（平成29年11月1日～平成30年10月31日）に漁業を行った人をもれなく記入してください。

住居を異にしており、生計を共にしていない人や、住居は共にしているが、生計を共にしていない人については、記入しないでください。

経営主とは、自家漁業の経営に責任を持つ人や、経営の意思決定を行う人です。

①続柄番号
01：経営主
02：経営主の配偶者
03：子（満15歳以上）
04：子の配偶者
05：経営主の父母
06：経営主の配偶者の父母
07：兄弟姉妹
08：祖父母
09：孫（満15歳以上）
10：孫の配偶者
11：その他（上記以外）

	経営主との続柄	性別	出生の年月					自家漁業の従事日数（自家漁業の陸上作業を含みます。）	うち、自家漁業の海上作業日数
			該当する元号と出生の年月を記入						
	① 続柄番号を記入	② いずれかにマーク	大正	昭和	平成	③ 年	月	④ 日数を記入（日）	⑤ 日数を記入（日）
731	0 1	0 0	0	0	0				
732		0 0	0	0	0				
733		0 0	0	0	0				
734		0 0	0	0	0				
735		0 0	0	0	0				
736		0 0	0	0	0				
737		0 0	0	0	0				
738		0 0	0	0	0				

海上作業日数の数え方
・1日のうちに2回以上出漁しても1日と数えます。
・1航海が1夜の場合（夕方出港し、翌朝入港した場合）は1日とします。
・2夜以上にわたる場合は、出港日から入港日までの日数とします。
・なお、遊漁船業は含みません。

SAMPLE

2　世帯としての収入

世帯としての収入は、自家漁業と自家漁業以外の仕事でどちらが多かったですか。
当てはまるものに記入してください。

自家漁業の収入のみ			○
自家漁業以外の収入があった	自家漁業の収入が多かった	711	○
	自家漁業以外の収入が多かった（不動産による収入を含み、年金は含みません。）		○

自家漁業には、共同経営や雇われは含みません。

3　自家漁業の後継者の有無

当てはまるものに記入してください。

	いる	いない
721	○	○

後継者とは、過去1年間に漁業を行った人のうち、将来自家漁業の経営主になる予定の人をいいます。
調査日現在（11月1日）、自家漁業を行っていなくてもかまいません。

過去1年間にした仕事

自家漁業の海上作業日数が多かった漁業種類 1位 ⑥	2位 ⑦	3位 ⑧	10月下旬に行った自家漁業の海上作業 ⑨	自家漁業の陸上作業 ⑩	過去1年以内に漁業を始めた人 ⑪	うち、今年の3月に学校を卒業した人 ⑫	自家漁業以外の自営業 ⑬	共同経営の漁業の仕事 ⑭	雇われて漁業の仕事 ⑮	雇われて漁業以外の仕事 ⑯	日数が最も多かった仕事 ⑰	日数が多かった仕事 自家漁業 ⑱	日数が多かった仕事 他の仕事 ⑱	経営主とともに経営方針の決定に関わっている ⑲
全国漁業種類番号を記入			該当するすべてにマーク								下の当てはまる番号を記入	いずれかにマーク		該当にマーク
1	1	1	○	○	○	○	○	○	○	○		○	○	／
1	1	1	○	○	○	○	○	○	○	○		○	○	○
1	1	1	○	○	○	○	○	○	○	○		○	○	○
1	1	1	○	○	○	○	○	○	○	○		○	○	○
1	1	1	○	○	○	○	○	○	○	○		○	○	○
1	1	1	○	○	○	○	○	○	○	○		○	○	○
1	1	1	○	○	○	○	○	○	○	○		○	○	○
1	1	1	○	○	○	○	○	○	○	○		○	○	○

6ページの「全国漁業種類番号」で当てはまる番号を記入してください。

⑰日数が最も多かった仕事
1：自家漁業
2：自家漁業以外の自営業
3：共同経営の漁業の仕事
4：雇われて漁業の仕事
5：雇われて漁業以外の仕事

過去1年間で次のいずれかの決定に参画した人（経営主を除く。）に記入してください。
・漁業種類の選定・操業計画
・養殖種類の選定・規模
・出荷先
・資金調達
・漁船装備・養殖施設などの投資
・雇用の決定・管理

SAMPLE

Ⅱ　自家漁業に雇った人

1　海上作業に雇った人数

(1)　11月1日現在の海上作業に雇った人の有無を記入してください。雇った人がいる場合は、項目ごとにその人数を記入してください。

海上作業に雇った人がいない	201	○
海上作業に雇った人がいる		○

	日本人 ① 千 百 十（人）	うち、過去1年以内に漁業を始めた人 ② 千 百 十（人）	外国人 ③ 千 百 十（人）
211			

雇った日本人のうち、30日以上海上作業を行った人を年齢別に記入

過去1年以内に漁業を始めた人とは、漁業で恒常的な収入を得ることを目的に主として漁業に従事した人で、以下のいずれかに該当する人です。
・新たに漁業を始めた人（過去に漁業に従事していて、再び漁業を始めた人を含む。）
・他の仕事が主であったが、漁業が主となった人（他の産業に従事等）

ここでは2ページの世帯員ではなく「雇った人数」を記入してください。

(2)　(1)の日本人のうち、過去1年間に30日以上海上作業を行った人数を年齢別に記入してください。

（人）

		男	女
計	221		
15～19歳	222		
20～24歳	223		
25～29歳	224		
30～34歳	225		
35～39歳	226		
40～44歳	227		
45～49歳	228		
50～54歳	229		
55～59歳	230		
60～64歳	231		
65～69歳	232		
70～74歳	233		
75歳以上	234		

2　陸上作業に雇った人数

過去1年間の漁業の陸上作業について、最もさかんな時期に雇った人数を記入してください。

		千 百 十（人）
計	241	
男	242	
女	243	

SAMPLE

Ⅲ　漁船

1　過去１年間に漁業に使用した漁船について、当てはまるものすべてを記入してください。（借りた漁船を含みます。）
　また、漁業に使用した漁船のうち、11月１日現在で持っている隻数（借りている漁船を含み、貸している漁船は含みません。）を記入してください。

			使用した漁船をすべてマーク	11月１日現在で持っている漁船（隻）
漁船を使用していない	301	○		
漁船を使用した		○		
無動力漁船	302		○	
船外機付漁船	303		○	
動力漁船	304		○	

使用していない場合は６ページへ進んでください。

１台の船外機を複数の無動力漁船に付けて使用した場合は、１隻を船外機付漁船としてください。

2　動力漁船【動力漁船についてのみ１隻ごとに記入してください。】

	過去１年間に使用した漁船（借りた漁船を含みます。）				11月１日現在で持っている漁船（借りている漁船を含み、貸している漁船は含みません。）						
	総トン数（小数第1位まで記入し、小数第2位を切り下げてください。）	11月１日現在 持っている	11月１日現在 持っていない	過去１年間の出漁日数	出漁日数が多かった漁業種類 1位	2位	3位	販売金額が多かった漁業種類 1位	2位	3位
	①	②		③	④	⑤	⑥	⑦	⑧	⑨
	千 百 十（トン） 小数点	いずれかにマーク		それぞれの漁船ごとに日数を記入（日）	全国漁業種類番号を記入					
401		○	○							
402		○	○							
403		○	○							
404		○	○							
405		○	○							
406		○	○							
407		○	○							
408		○	○							
409		○	○							
410		○	○							

平成30年11月１日現在において所有、借入れに関係なく、自らが管理運営している漁船については、「持っている」に記入してください。

６ページの「全国漁業種類番号」で当てはまる番号を記入してください。

出漁日数の数え方
- １日のうちに２回以上出漁しても１日と数えます。
- １航海が１夜の場合（夕方出港し、翌朝入港した場合）は１日とします。
- ２夜以上にわたる場合は、出港日から入港日までの日数とします。
- なお、遊漁船業は含みません。

SAMPLE

Ⅳ　漁業経営について

1　営んだ漁業種類

(1)　過去１年間に自家漁業で行った、すべての漁業種類について記入してください。

《網漁業》

		全国漁業種類番号	営んだものすべてにマーク
底びき網	遠洋底びき網	101	○
	以西底びき網	102	○
	沖合底びき網１そうびき	103	○
	沖合底びき網２そうびき	104	○
	小型底びき網	105	○
船びき網		106	○
まき網	大型まき網 1そうまき遠洋かつお・まぐろ	107	○
	大型まき網 1そうまき近海かつお・まぐろ	108	○
	大型まき網 1そうまきその他	109	○
	大型まき網 2そうまき	110	○
	中・小型まき網	111	○
刺網	さけ・ます流し網	112	○
	かじき等流し網	113	○
	その他の刺網	114	○
さんま棒受網		115	○
大型定置網		116	○
さけ定置網		117	○
小型定置網		118	○
その他の網漁業		119	○

《はえ縄・釣・その他漁業》

		全国漁業種類番号	営んだものすべてにマーク
はえ縄	遠洋まぐろはえ縄	120	○
	近海まぐろはえ縄	121	○
	沿岸まぐろはえ縄	122	○
	その他のはえ縄	123	○
釣	遠洋かつお一本釣	124	○
	近海かつお一本釣	125	○
	沿岸かつお一本釣	126	○
	遠洋いか釣	127	○
	近海いか釣	128	○
	沿岸いか釣	129	○
	ひき縄釣	130	○
	その他の釣	131	○
小型捕鯨		132	○
潜水器漁業		133	○
採貝・採藻		134	○
その他の漁業		135	○

《海面養殖（種苗養殖含む）》

		全国漁業種類番号	営んだものすべてにマーク
魚類養殖	ぎんざけ養殖	136	○
	ぶり類養殖	137	○
	まだい養殖	138	○
	ひらめ養殖	139	○
	とらふぐ養殖	140	○
	くろまぐろ養殖	141	○
	その他の魚類養殖	142	○
ほたてがい養殖		143	○
かき類養殖		144	○
その他の貝類養殖		145	○
くるまえび養殖		146	○
ほや類養殖		147	○
その他の水産動物類養殖		148	○
こんぶ類養殖		149	○
わかめ類養殖		150	○
のり類養殖		151	○
その他の海藻類養殖		152	○
真珠養殖		153	○
真珠母貝養殖		154	○

３ページ１の４「漁業を行った人」、５ページⅢの２「動力漁船」及び７ページⅣの１の(2)「年間販売金額が多かった全国漁業種類番号」については、本ページの「全国漁業種類番号」を使用してください。

SAMPLE

0107

(2) 過去１年間に自家漁業で行ったすべての漁業種類のうち、販売金額の多かった順に３つを(1)の全国漁業種類番号 101 ～ 154 から選んで記入してください。

	１位 161	２位 162	３位 163
年間販売金額が多かった全国漁業種類番号	1	1	1

6ページの「全国漁業種類番号」で当てはまる番号を記入してください。

(3) 過去１年間の漁獲物・収獲物について、魚種別の販売金額の多かった順に３つを下表の魚種番号 01 ～ 36 から選んで記入してください。

	１位 171	２位 172	３位 173
年間販売金額が多かった魚種番号			

表　魚種番号

名称	番号	名称	番号	名称	番号	名称	番号
くろまぐろ	01	ひらめ・かれい類	10	いかなご	19	ほたてがい	28
かつお・まぐろ類（くろまぐろを除く）	02	すけとうだら	11	ふぐ類	20	その他の貝類	29
かじき類	03	その他たら類	12	その他の魚類	21	いか類	30
さけ・ますの類	04	ほっけ	13	いせえび	22	たこ類	31
いわし類	05	あなご類	14	その他のえび類	23	うに類	32
あじ類	06	たちうお	15	すわいがに・べにずわいがに	24	なまこ類	33
さば類	07	たい類	16	その他のかに類	25	こんぶ類	34
さんま	08	いとさより	17	あわび類・さざえ	26	その他の海藻類	35
ぶり類	09	さわら類	18	あさり類	27	その他	36

2　地方選定漁業種類について

過去１年間で地方選定漁業種類の漁業を行った場合、そのすべての漁業種類について記入してください。

地方選定漁業種類が記載されていない場合、マークは不要です。

地方選定漁業種類 種類名	番号	マーク該当に	地方選定漁業種類 種類名	番号	マーク該当に	地方選定漁業種類 種類名	番号	マーク該当に
		○			○			○
		○			○			○
		○			○			○
		○			○			○
		○			○			○
		○			○			○
		○			○			○
		○			○			○

SAMPLE

海面養殖を行っていない場合は、次ページへ進んでください。

0108

3　海面養殖業　陸上に設置した水槽に海水を入れ養殖をする場合は、海面養殖に含めます。

11月１日現在の養殖の状況について記入してください。

(1) 魚類養殖

養殖場の施設面積と使用している面積（魚類を放養しない面積は除きます。）を記入してください。

借りている施設の面積も含めます。

		養殖場の施設面積 百万十万万千百十(㎡)	うち、使用している面積 百万十万万千百十(㎡)
魚類養殖の合計	511		
うち、ぶり類	512		
うち、まだい	513		
うち、ひらめ	514		
うち、陸上水槽	515		
うち、とらふぐ	516		
うち、陸上水槽	517		
うち、くろまぐろ	518		

(2) ほたてがい養殖

当てはまる養殖方法に記入してください。

ア　いかだ垂下式、簡易垂下式

台数と１台の平均面積を記入してください。

		万千百十(台)
台数	521	

		万千百十(㎡)
平均面積	522	

イ　はえ縄

幹縄（海面に水平に張って垂下連を支える縄（ロープ））の長さを記入してください。

	百万十万万千百十(m)
523	

(3) かき類養殖

当てはまる養殖方法に記入してください。

ア　いかだ垂下式、簡易垂下式

台数と１台の平均面積を記入してください。

		百万十万万千百十(台)
台数	531	

		百万十万万千百十(㎡)
平均面積	532	

イ　はえ縄

幹縄（海面に水平に張って垂下連を支える縄（ロープ））の長さを記入してください。

	百万十万万千百十(m)
533	

ウ　地まき式、そだひび式

養殖している養殖場の面積を記入してください。

	百万十万万千百十(㎡)
534	

(4) わかめ類養殖

幹縄（海面に水平に張って種糸を支える縄（ロープ））の長さを記入してください。

	百万十万万千百十(m)
541	

(5) のり類養殖

施設の面積を平方メートル単位で記入してください。

（養殖施設の面積には潮通し、船通しは含みません。面積は、真上からみた養殖施設の面積とし、何枚重ね張りしても１枚の網ひびの面積としてください。）

	百万十万万千百十(㎡)
551	

(6) 真珠養殖

いかだ台数を記入してください。

（かご 100 つりを１台としてください。）

	百万十万万千百十(台)
561	

(7) 真珠母貝養殖

いかだ台数を記入してください。

（かご 100 つりを１台としてください。）

	百万十万万千百十(台)
562	

SAMPLE

0109

4　過去１年間の漁獲物・収獲物の販売金額（消費税を含む。）について、当てはまるもの一つに記入してください。

養殖を行っていない場合は、「うち、海面養殖」の販売金額なしに記入してください。

		販売金額なし	100万円未満	100～300万円未満	300～500万円未満	500～800万円未満	800～1,000万円未満	1,000～1,500万円未満	1,500～2,000万円未満	2,000～5,000万円未満	5,000万～1億円未満	1～2億円未満	2～5億円未満	5～10億円未満	10億円以上
販売金額	571	0	0	0	0	0	0	0	0	0	0	0	0	0	0
うち、海面養殖	572	0	0	0	0	0	0	0	0	0	0	0	0	0	0

「10億円以上」の場合は、金額も記入してください。

		千億	百億	十億	（億円）
販売金額	573				
うち、海面養殖	574				

四捨五入して億円単位で記入してください。

5　過去１年間のすべての漁獲物・収獲物の出荷先に記入してください。
また、出荷額の最も多かった出荷先一つに記入してください。

		漁業協同組合の市場または荷さばき所	漁業協同組合以外の卸売市場	流通業者・加工業者	小売業者・生協	外食産業	消費者に直接販売 自営の水産物直売所	消費者に直接販売 その他の水産物直売所	消費者に直接販売 他の方法	その他
出荷先（該当すべてにマーク）	581	0	0	0	0	0	0	0	0	0
出荷額の最も多かった出荷先（一つにマーク）	582	0	0	0	0	0		0		0

消費者に直接販売には、自ら生産した水産物またはそれを使用した加工品を消費者に直接販売しているものが該当します。

自営の水産物直売所には、漁業者自らが運営する直売所が該当します。

その他の水産物直売所には、共同で運営している直売所または他の人が運営している直売所が該当します。（漁業協同組合の直売所、道の駅など）

他の方法には、移動販売（行商）等のほか、インターネットや電話等により消費者から直接受注し、販売した場合が該当します。

SAMPLE

Ⅴ　漁業以外の事業について

過去１年間に行った漁業以外の事業について、当てはまるものすべてに記入してください。
また、漁家民宿の過去１年間の延べ宿泊者数を記入してください。

	行っていない	水産物の加工	漁家民宿	漁家レストラン	遊漁船業	農業	小売業	その他
591	0	0	0	0	0	0	0	0

	漁家民宿の延べ宿泊者数 万	千	百	十	（人）
592					

調査は以上で終わりです。
ご協力ありがとうございました。

0201

様式調第２号

秘
農林水産省

統計法に基づく基幹統計調査
漁業構造統計

2018年漁業センサス

海面漁業調査

漁業経営体調査票Ⅱ
（団体経営体用）

平成30年11月１日調査

政府統計
統計法に基づく国の統計調査です。調査票情報の秘密の保護に万全を期します。

	大海区	都府県（振興局）	市区町村	漁業地区	調査区	漁業集落	経体番号
基本指標番号							

市区町村名　　漁業地区名　　漁業集落名

○　この調査票は、統計の作成目的以外には使用せず、得られた個々の結果についても、外に漏らしたり課税などの資料に利用することはなく、秘密を厳守することが法律により定められていますので、ありのままをご記入ください。
○　記入に当たっては、「漁業経営体調査票Ⅱ（団体経営体用）の記入の仕方」をよく読んでください。
○　黒色の鉛筆またはシャープペンシルで記入し、間違えた場合は、消しゴムできれいに消してください。

★　数字は、１マスに１つずつ、枠からはみ出さないように右つめで記入してください。

記入例　9 8 7 6 5 4 0

つなげる　すきまをあける

★　マークを記入する欄は、下の記入例のように濃くぬりつぶしてください。

記入例　0 → ●

★　マスが足りない場合は、一番左のマスにまとめて記入してください。

記入例　1 1 2 3

悪い例　0 → ✓ 0

○　調査票の内容については、本年（平成30年）の11月１日現在で記入する箇所と、過去１年間について記入する箇所があります。過去１年間の場合は、平成29年11月１日から平成30年10月31日までの１年間について記入してください。

● 調査票の記入及び提出は、オンラインでも可能です。
オンラインによる回答方法は、「オンライン調査システム操作ガイド」をご参照ください。

調査員がチェックをつけた該当ページについて、ご記入ください。

☐「会社」の方・・２～11ページ
☐「共同経営」の方・・・・・・・・・・・・・・・・・・・・・・・・・・・・・・・・・・・・・・２～９ページ
☐「漁業協同組合」「漁業生産組合」「その他」の方・・・・・・・・・・・・・・３～９ページ

SAMPLE

0202

会社の方が記入してください

会-Ⅰ　事業所の概要

１　本所・支所の区分と会社の種類
それぞれ当てはまるもの一つに記入してください。

	本所・支所の区分			会社の種類	
	単独事業所	本所・本社	支所・支社	株式	その他
801	0	0	0	0	0

（特例有限会社（旧制度の有限会社を含む。）は、株式会社に含みます。）

２　11月１日現在の従業者数
漁業と漁業以外も含めたすべての従業者数を記入してください。
（本所・本社の場合は、支社・支所を含めた従業者数ではなく、本所・本社のみの従業者数を記入してください。）

	千	百	十	（人）
802				

次のページへ →

共同経営の方が記入してください

共-Ⅰ　共同経営について

（**共同経営**とは、２経営体（法人を含みます。）以上で、漁船、漁網等の主要生産手段を共有し、共同で漁業経営を行うことをいいます。）

１　出資金
現物出資を除く出資金について、当てはまるもの一つに記入してください。

	出資金なしまたは現物出資のみ	10万円未満	10～30万円未満	30～50万円未満	50～100万円未満	100～200万円未満	200～500万円未満	500～1,000万円未満	1,000～3,000万円未満	3,000万円以上
831	0	0	0	0	0	0	0	0	0	0

（**現物出資**とは、漁船や漁網などの持ち寄りをいいます。）

２　出資者の人数
出資金を出資した人と現物出資をした人の合計の人数を記入してください。

	千	百	十	（人）
832				

次のページへ →

SAMPLE

すべての方

1　当てはまるもの一つに記入してください。

	法人でない	法人である
851	0	0

2　法人の場合は、法人番号（13桁）の記入をお願いします。

852	

法人番号を活用した統計の精度向上及び効率化の取組に使用させていただきます。
個人のマイナンバー（12桁）を誤って記入しないようにご注意ください。

Ⅰ　漁業の従事者

1　漁業に従事した責任のある者（役員（支配人や代理を委任された人を含む。）に限る。）

過去１年間（平成29年11月１日～平成30年10月31日）に漁業に従事した人のうち、海上作業や陸上作業に責任のある者について記入してください。（役員以外の雇用者については、次ページに記入してください。）

本欄に記入するのは、経営主のほか、役員のうち、過去１年間に漁業（管理業務を含む。）に従事した方のみです。役員会に出席するだけの方は、記入する必要はありません。

	経営主	海上作業において責任のある者（役員に限る。）					陸上作業において責任のある者（役員に限る。）	性別		出生の年月			漁業従事日数（陸上作業を含みます。）		海上作業日数が多かった漁業種類			10月下旬に海上作業に従事	陸上作業に従事
		漁ろう長	船長	機関長	養殖場長	その他		男	女	該当する元号と年月を記入				うち、海上作業日数	1位	2位	3位		
	①	②	③	④	⑤	⑥	⑦	⑧		⑨			⑩	⑪	⑫	⑬	⑭	⑮	⑯
	該当するすべてにマーク							いずれかにマーク		大正 昭和 平成	年	月	（日）	（日）	全国漁業種類番号を記入			該当するすべてにマーク	
601	0	0	0	0	0	0	0	0	0	0 0 0					1	1	1	0	0
602	0	0	0	0	0	0	0	0	0	0 0 0					1	1	1	0	0
603	0	0	0	0	0	0	0	0	0	0 0 0					1	1	1	0	0
604	0	0	0	0	0	0	0	0	0	0 0 0					1	1	1	0	0
605	0	0	0	0	0	0	0	0	0	0 0 0					1	1	1	0	0
606	0	0	0	0	0	0	0	0	0	0 0 0					1	1	1	0	0
607	0	0	0	0	0	0	0	0	0	0 0 0					1	1	1	0	0
608	0	0	0	0	0	0	0	0	0	0 0 0					1	1	1	0	0
609	0	0	0	0	0	0	0	0	0	0 0 0					1	1	1	0	0
610	0	0	0	0	0	0	0	0	0	0 0 0					1	1	1	0	0

海上作業日数の数え方
- １日のうちに２回以上出漁しても１日と数えます。
- １航海が１夜の場合（夕方出港し、翌朝入港した場合）は１日とします。
- ２夜以上にわたる場合は、出港日から入港日までの日数とします。
- なお、遊漁船業は含みません。

6ページの「全国漁業種類番号」で当てはまる番号を記入してください。

2　海上作業に雇った人（３ページの「１　漁業に従事した責任のある者」に記入した人を除く。）

(1)　11月１日現在の海上作業に雇った人の有無を記入してください。雇った人がいる場合は、項目ごとにその人数を記入してください。

海上作業に雇った人がいない	201	0
海上作業に雇った人がいる		0

	日本人	うち、過去１年以内に漁業を始めた人	外国人
	①	②	③
	千 百 十（人）	千 百 十（人）	千 百 十（人）
211			

過去１年以内に漁業を始めた人とは、漁業で恒常的な収入を得ることを目的に主として漁業に従事した人で、以下のいずれかに該当する人です。
- 新たに漁業を始めた人（過去に漁業に従事していて、再び漁業を始めた人を含む。）
- 他の仕事が主であったが、漁業が主となった人（他の産業に従事等）

(1)の日本人のうち、役職につく者を除いて、30日以上海上作業を行った人を年齢別に記入

(1)の日本人のうち、役職につく者について記入

(2)　(1)の日本人のうち、役職（漁ろう長、船長、機関長、養殖場長）につく者（雇用に限る。）について記入してください。

	役職				性別		出生の年月			漁業従事日数（陸上作業を含みます。）	うち、海上作業日数	海上作業日数が多かった漁業種類			陸上作業に従事
	漁ろう長	船長	機関長	養殖場長	男	女	該当する元号と年月を記入					1位	2位	3位	
	①	②	③	④	⑤		⑥			⑦	⑧	⑨	⑩	⑪	⑫
	該当するすべてにマーク				いずれかにマーク		大正 昭和 平成	年	月	（日）	（日）	全国漁業種類番号を記入			該当にマーク
651	0	0	0	0	0	0	0 0 0					1	1	1	0
652	0	0	0	0	0	0	0 0 0					1	1	1	0
653	0	0	0	0	0	0	0 0 0					1	1	1	0
654	0	0	0	0	0	0	0 0 0					1	1	1	0
655	0	0	0	0	0	0	0 0 0					1	1	1	0

6ページの「全国漁業種類番号」で当てはまる番号を記入してください。

(3)　(1)の日本人のうち、(2)の役職につく者を除いて、過去１年間に30日以上海上作業を行った人数を年齢別に記入してください。

（人）

		男	女
計	221		
15～19歳	222		
20～24歳	223		
25～29歳	224		
30～34歳	225		
35～39歳	226		
40～44歳	227		
45～49歳	228		
50～54歳	229		
55～59歳	230		
60～64歳	231		
65～69歳	232		
70～74歳	233		
75歳以上	234		

3　陸上作業に雇った人数

過去１年間の漁業の陸上作業について、最盛期に雇った人数を記入してください。

		千 百 十（人）
計	241	
男	242	
女	243	

SAMPLE

Ⅱ　漁船

1　過去１年間に漁業に使用した漁船について、当てはまるものすべてを記入してください。（借りた漁船を含みます。）
　また、漁業に使用した漁船のうち、11月１日現在で保有している隻数（借りている漁船を含み、貸している漁船は含みません。）を記入してください。

			使用した漁船をすべてマーク	11月1日現在で保有している漁船（隻）
漁船を使用していない	301	○		
漁船を使用した		○		
無動力漁船	302		○	
船外機付漁船	303		○	
動力漁船	304		○	

使用していない場合は６ページへ進んでください。

１台の船外機を複数の無動力漁船に付けて使用した場合は、１隻を船外機付漁船としてください。

2　動力漁船【動力漁船についてのみ１隻ごとに記入してください。】

過去１年間に使用した漁船（借りた漁船を含みます。）			11月１日現在で保有している漁船（借りている漁船を含み、貸している漁船は含みません。）					
総トン数（小数第1位まで記入し、小数第2位を切り下げてください。）	11月１日現在 保有している	11月１日現在 保有していない	過去１年間の出漁日数	出漁日数が多かった漁業種類 1位	2位	3位	販売金額が多かった漁業種類 1位	2位	3位
①	②		③	④	⑤	⑥	⑦	⑧	⑨
千 百 十（トン）小数点	いずれかにマーク		それぞれの漁船ごとに日数を記入（日）	全国漁業種類番号を記入					
401	○	○							
402	○	○							
403	○	○							
404	○	○							
405	○	○							
406	○	○							
407	○	○							
408	○	○							
409	○	○							
410	○	○							

平成30年11月１日現在において所有、借入れに関係なく、自らが管理運営している漁船については、「保有している」に記入してください。

6ページの「全国漁業種類番号」で当てはまる番号を記入してください。

出漁日数の数え方
- １日のうちに２回以上出漁しても１日と数えます。
- １航海が１夜の場合（夕方出港し、翌朝入港した場合）は１日とします。
- ２夜以上にわたる場合は、出港日から入港日までの日数とします。
- なお、遊漁船業は含みません。

SAMPLE

Ⅲ　漁業経営について

1　営んだ漁業種類

(1)　過去１年間に行った、すべての漁業種類について記入してください。

《網漁業》	全国漁業種類番号	営んだものすべてにマーク
底びき網 遠洋底びき網	101	○
底びき網 以西底びき網	102	○
底びき網 沖合底びき網 1そうびき	103	○
底びき網 沖合底びき網 2そうびき	104	○
底びき網 小型底びき網	105	○
船びき網	106	○
まき網 大中型まき網 1そうまき遠洋かつお・まぐろ	107	○
まき網 大中型まき網 1そうまき近海かつお・まぐろ	108	○
まき網 大中型まき網 1そうまきその他	109	○
まき網 大中型まき網 2そうまき	110	○
まき網 中・小型まき網	111	○
刺網 さけ・ます流し網	112	○
刺網 かじき等流し網	113	○
刺網 その他の刺網	114	○
さんま棒受網	115	○
大型定置網	116	○
さけ定置網	117	○
小型定置網	118	○
その他の網漁業	119	○

《はえ縄・釣・その他漁業》	全国漁業種類番号	営んだものすべてにマーク
はえ縄 遠洋まぐろはえ縄	120	○
はえ縄 近海まぐろはえ縄	121	○
はえ縄 沿岸まぐろはえ縄	122	○
はえ縄 その他のはえ縄	123	○
釣 遠洋かつお一本釣	124	○
釣 近海かつお一本釣	125	○
釣 沿岸かつお一本釣	126	○
釣 遠洋いか釣	127	○
釣 近海いか釣	128	○
釣 沿岸いか釣	129	○
釣 ひき縄釣	130	○
釣 その他の釣	131	○
小型捕鯨	132	○
潜水器漁業	133	○
採貝・採藻	134	○
その他の漁業	135	○

《海面養殖（種苗養殖含む）》	全国漁業種類番号	営んだものすべてにマーク
魚類養殖 ぎんざけ養殖	136	○
魚類養殖 ぶり類養殖	137	○
魚類養殖 まだい養殖	138	○
魚類養殖 ひらめ養殖	139	○
魚類養殖 とらふぐ養殖	140	○
魚類養殖 くろまぐろ養殖	141	○
魚類養殖 その他の魚類養殖	142	○
ほたてがい養殖	143	○
かき類養殖	144	○
その他の貝類養殖	145	○
くるまえび養殖	146	○
ほや類養殖	147	○
その他の水産動物類養殖	148	○
こんぶ類養殖	149	○
わかめ類養殖	150	○
のり類養殖	151	○
その他の海藻類養殖	152	○
真珠養殖	153	○
真珠母貝養殖	154	○

３ページⅠの１「漁業に従事した責任のある者」、４ページⅠの２の(2)「役職につく者」、５ページⅡの２「動力漁船」及び７ページⅢの１の(2)「年間販売金額が多かった全国漁業種類番号」については、本ページの「全国漁業種類番号」を使用してください。

SAMPLE

(2) 過去１年間に行ったすべての漁業種類のうち、販売金額の多かった順に３つを (1) の全国漁業種類番号 101 ～ 154 から選んで記入してください。

	1位 161	2位 162	3位 163
年間販売金額が多かった全国漁業種類番号	1	1	1

6ページの「全国漁業種類番号」で当てはまる番号を記入してください。

(3) 過去１年間の漁獲物・収獲物について、魚種別の販売金額の多かった順に３つを下表の魚種番号 01 ～ 36 から選んで記入してください。

	1位 171	2位 172	3位 173
年間販売金額が多かった魚種番号			

表　魚種番号

名称	番号	名称	番号	名称	番号	名称	番号
くろまぐろ	01	ひらめ・かれい類	10	いかなご	19	ほたてがい	28
かつお・まぐろ類（くろまぐろを除く）	02	すけとうだら	11	ふぐ類	20	その他の貝類	29
かじき類	03	その他たら類	12	その他の魚類	21	いか類	30
さけ・ます類	04	ほっけ	13	いせえび	22	たこ類	31
いわし類	05	あなご類	14	その他のえび類	23	うに類	32
あじ類	06	たちうお	15	すわいがに・べにずわいがに	24	なまこ類	33
さば類	07	たい類	16	その他のかに類	25	こんぶ類	34
さんま	08	いさき	17	あわび類・さざえ	26	その他の海藻類	35
ぶり類	09	さわら類	18	あさり類	27	その他	36

2　地方選定漁業種類について

過去１年間で地方選定漁業種類の漁業を行った場合、そのすべての漁業種類について記入してください。

地方選定漁業種類が記載されていない場合、マークは不要です。

地方選定漁業種類 種類名	番号	該当にマーク
		○
		○
		○
		○
		○
		○
		○
		○

地方選定漁業種類 種類名	番号	該当にマーク
		○
		○
		○
		○
		○
		○
		○
		○

地方選定漁業種類 種類名	番号	該当にマーク
		○
		○
		○
		○
		○
		○
		○
		○

SAMPLE

3　海面養殖業（陸上に設置した水槽に海水を入れ養殖をする場合は、海面養殖に含めます。）

11月１日現在の養殖の状況について記入してください。

(1) 魚類養殖

養殖場の施設面積と使用している面積（魚類を放養しない面積は除きます。）を記入してください。

借りている施設の面積も含めます。

		養殖場の施設面積 百万 十万 万 千 百 十（㎡）	うち、使用している面積 百万 十万 万 千 百 十（㎡）
魚類養殖の合計	511		
うち、ぶり類	512		
うち、まだい	513		
うち、ひらめ	514		
うち、陸上水槽	515		
うち、とらふぐ	516		
うち、陸上水槽	517		
うち、くろまぐろ	518		

(2) ほたてがい養殖

当てはまる養殖方法に記入してください。

ア　いかだ垂下式、簡易垂下式

台数と１台の平均面積を記入してください。

		万 千 百 十（台）
台数	521	

		万 千 百 十（㎡）
平均面積	522	

イ　はえ縄

幹縄（海面に水平に張って垂下連を支える縄（ロープ））の長さを記入してください。

	百万 十万 万 千 百 十（m）
523	

(3) かき類養殖

当てはまる養殖方法に記入してください。

ア　いかだ垂下式、簡易垂下式

台数と１台の平均面積を記入してください。

		百万 十万 万 千 百 十（台）
台数	531	

		百万 十万 万 千 百 十（㎡）
平均面積	532	

イ　はえ縄

幹縄（海面に水平に張って垂下連を支える縄（ロープ））の長さを記入してください。

	百万 十万 万 千 百 十（m）
533	

ウ　地まき式、そだひび式

養殖している養殖場の面積を記入してください。

	百万 十万 万 千 百 十（㎡）
534	

(4) わかめ類養殖

幹縄（海面に水平に張って種糸を支える縄（ロープ））の長さを記入してください。

	百万 十万 万 千 百 十（m）
541	

(5) のり類養殖

施設の面積を平方メートル単位で記入してください。

（養殖施設の面積には潮通し、船通しは含みません。面積は、真上からみた養殖施設の面積とし、何枚重ね張りしても１枚の網ひびの面積としてください。）

	百万 十万 万 千 百 十（㎡）
551	

(6) 真珠養殖

いかだ台数を記入してください。（かご100つりを１台としてください。）

	百万 十万 万 千 百 十（台）
561	

(7) 真珠母貝養殖

いかだ台数を記入してください。（かご100つりを１台としてください。）

	百万 十万 万 千 百 十（台）
562	

SAMPLE

4　過去１年間の漁獲物・収獲物の販売金額（消費税を含む。）について、当てはまるもの一つに記入してください。

養殖を行っていない場合は、「うち、海面養殖」の販売金額なしを記入してください。

		販売金額なし	100万円未満	100～300万円未満	300～500万円未満	500～800万円未満	800～1,000万円未満	1,000～1,500万円未満	1,500～2,000万円未満	2,000～5,000万円未満	5,000万～1億円未満	1～2億円未満	2～5億円未満	5～10億円未満	10億円以上
販売金額	571	0	0	0	0	0	0	0	0	0	0	0	0	0	0
うち、海面養殖	572	0	0	0	0	0	0	0	0	0	0	0	0	0	0

「10億円以上」の場合は、金額も記入してください。

		千億	百億	十億	（億円）
→	573				
→	574				

四捨五入して億円単位で記入してください。

5　過去１年間のすべての漁獲物・収獲物の出荷先に記入してください。
また、出荷額の最も多かった出荷先一つに記入してください。

		漁業協同組合または荷さばき所	漁業協同組合以外の卸売市場	流通業者・加工業者	小売業者・生協	外食産業	消費者に直接販売 自営の水産物直売所	消費者に直接販売 その他の水産物直売所	消費者に直接販売 その他の方法	その他
出荷先（該当すべてにマーク）	581	0	0	0	0	0	0	0	0	0
出荷額の最も多かった出荷先（一つにマーク）	582	0	0	0	0	0		0		0

消費者に直接販売には、自ら生産した水産物またはそれを使用した加工品を消費者に直接販売しているものが該当します。

自営の水産物直売所には、団体経営体自らが運営する直売所が該当します。

その他の水産物直売所には、共同で運営している直売所または他の人が運営している直売所が該当します。

他の方法には、移動販売（行商）等のほか、インターネットや電話等により消費者から直接受注し、販売した場合が該当します。

Ⅳ　漁業以外の事業について

過去１年間に行った漁業以外の事業について、当てはまるものすべてに記入してください。
また、漁家民宿の過去１年間の延べ宿泊者数を記入してください。

	行っていない	水産物の加工	漁家民宿	漁家レストラン	遊漁船業	農業	小売業	その他
591	0	0	0	0	0	0	0	0

漁家民宿の延べ宿泊者数

	万	千	百	十	（人）
592					

「会社」以外の方の調査は以上で終わりです。
ご協力ありがとうございました。
「会社」の方は次ページへ。

「会社」の方で２ページの本所・支所の区分が「本所・本社」及び「単独事業所」の場合に記入してください。

会－Ⅱ　支所・支社も含めた会社全体について

1　支所・支社も含めた会社全体の従業者数
支所・支社も含めた会社全体の従業者数を記入してください。

		十万	万	千	百	十	（人）
計	803						
常時従業者	804						
うち、雇用者	805						
その他	806						

常時従業者とは、実務にたずさわらない事業主、他の会社等へ出向・派遣している人及び研修生を含まない、次の①～④のいずれかに該当する人をいいます。
① 個人事業主及び無給の家族従事者
② 有給の役員（役員報酬の賃金・給与体系の人）
③ 雇用者（賃金・給与（現物給与を含む。）を支給されている人）
・役員の肩書きがあるものの、役員報酬ではなく、雇用者と同じ賃金・給与体系の人
・期間を定めずに従事している人
・1か月以上の期間を定めて従事している人
④ 出向・派遣受入者
・1か月以上の期間を定めて従事している人

雇用者とは、常時従業者のうち③の「雇用者」に該当する人をいいます。

その他とは、常時従業者以外の従業者をいいます。
・1か月未満の期間を定めて雇用されている人
・日々雇用（日雇い）されている人、など

2　資本金
当てはまるもの一つに記入してください。

株式会社については払込済み資本金の金額、その他については出資金の金額で当てはまるもの一つに記入してください。

	100万円未満	100～200万円未満	200～500万円未満	500～1,000万円未満	1,000～3,000万円未満	3,000～5,000万円未満	5,000万～1億円未満	1～10億円未満	10億円以上
807	0	0	0	0	0	0	0	0	0

SAMPLE

3　漁業の専業・兼業

(1)　過去１年間に行った事業が漁業のみの場合は「専業」、他の事業も行った場合は「兼業」に記入してください。

	兼業	専業
808	0	0

専業の場合は、(2) ～ (4) の記入は必要ありません。

(2)　過去１年間の総販売金額に占める漁業部門の割合について、当てはまるもの一つに記入してください。

	25% 未満	25 ～ 50% 未満	50 ～ 75% 未満	75% 以上
809	0	0	0	0

(3)　過去１年間に漁業以外に行ったすべての事業の事業所の数を記入してください。
　そのうち、販売金額が最も多かったもの一つに記入してください。

			事業所の数	販売金額が最も多かったもの一つにマーク
製造業	水産加工業	811		0
	その他	812		0
卸売・小売業、飲食業		813		0
サービス業		814		0
その他	冷蔵倉庫業	815		0
	その他	816		0

(4)　自社用の冷凍・冷蔵工場数を記入してください。（寄託品を取り扱わない自社用の水産物を保存する冷凍・冷蔵工場数）

(工場)

817	

4　事業別の子会社数
事業別に子会社数を記入してください。

(会社)

漁業		821	
製造業	水産加工業	822	
	その他	823	
卸売・小売業、飲食業		824	
サービス業		825	
その他	冷蔵倉庫業	826	
	その他	827	

調査は以上で終わりです。
ご協力ありがとうございました。

SAMPLE