

利 用 に あ た っ て

「統計指標でみる島根のすがた」は、従来「第1章 政策関連各種指標の全国比較」と「第2章 社会生活統計指標－全国順位・中国各県比較－」の2章で構成しておりましたが、今回から「政策関連各種指標の全国比較」だけの掲載としました。

「島根総合発展計画」第3次実施計画素案の成果参考指標やその施策に関連する指標の中から128指標を選定し、同素案の政策枠組みごとに掲載しています。

1. 調査時点、期間等

調査時点、期間等の「〇〇年」とあるのは、暦年（1月～12月）を、「〇〇年度」とあるのは、会計年度（4月～翌年3月）を示しています。

2. 順位

表の都道府県の順位は、当該指標の数値が高いものから順に並べています。
同順位の場合は、標準地域コードによる都道府県順に並べています。

3. 全国平均

全都道府県の平均を算出したものです。

4. 人口

「人口〇人当たり」の人口は、原則として国勢調査時人口又は推計人口（10月1日現在）のものを用いています。

5. 出典の表記等

表の下の欄には、数値の出所、関係資料を掲載している資料名、注意事項、算出方法を記しています。

なお、算出方法を記していないものは、資料の数値を直接用いたものです。

6. 統計表の符号

統計表に用いた符号は次のとおりです。

「0」、「0.0」・・・表章単位に満たないもの。

「…」・・・数値が得られないもの。

「－」・・・該当数値のないもの。

「X」・・・数値が秘匿されているもの。

7. その他

総合計の平均と、内訳合計の平均が、四捨五入の関係で一致しない場合があります。

[表の見方]

指標の分類
*「島根総合発展計画」の政策名を利用して、関連する指標ごとに指標を分類しました。

ものづくり・IT産業の振興 に関する指標

調査時点、期間等

指標名

〇〇〇〇	平成26年 (2014)	〇〇〇〇	平成26年度 (2014)
------	-----------------	------	------------------

* 島根総合発展計画成果参考指標

順位	都道府県名	百万円
1	〇〇	〇〇
2	〇〇	〇〇
3	〇〇	〇〇
4	〇〇	〇〇
5	〇〇	〇〇
6	〇〇	〇〇
7	〇〇	〇〇
8	〇〇	〇〇
9	〇〇	〇〇
10	〇〇	〇〇
11	〇〇	〇〇
12	〇〇	〇〇
13	〇〇	〇〇
14	〇〇	〇〇
15	〇〇	〇〇
16	〇〇	〇〇
17	全国平均	〇〇
18	〇〇	〇〇
19	〇〇	〇〇
20	〇〇	〇〇
21	〇〇	〇〇
22	〇〇	〇〇
23	〇〇	〇〇
24	〇〇	〇〇
25	〇〇	〇〇
26	〇〇	〇〇
27	〇〇	〇〇
28	〇〇	〇〇
29	〇〇	〇〇
30	〇〇	〇〇
31	〇〇	〇〇
32	〇〇	〇〇
33	〇〇	〇〇
34	〇〇	〇〇
35	〇〇	〇〇
36	〇〇	〇〇
37	〇〇	〇〇
38	島根県	〇〇
39	〇〇	〇〇
40	〇〇	〇〇
41	〇〇	〇〇
42	〇〇	〇〇
43	〇〇	〇〇
44	〇〇	〇〇
45	〇〇	〇〇
46	〇〇	〇〇
47	〇〇	〇〇

順位	都道府県名	人
1	〇〇	〇〇
2	〇〇	〇〇
3	〇〇	〇〇
4	〇〇	〇〇
5	〇〇	〇〇
6	〇〇	〇〇
7	〇〇	〇〇
8	〇〇	〇〇
9	〇〇	〇〇
10	〇〇	〇〇
11	〇〇	〇〇
12	〇〇	〇〇
13	〇〇	〇〇
14	〇〇	〇〇
15	〇〇	〇〇
16	〇〇	〇〇
17	〇〇	〇〇
18	〇〇	〇〇
19	〇〇	〇〇
20	〇〇	〇〇
21	〇〇	〇〇
22	〇〇	〇〇
23	〇〇	〇〇
24	〇〇	〇〇
25	〇〇	〇〇
26	全国平均	〇〇
27	島根県	〇〇
28	〇〇	〇〇
29	〇〇	〇〇
30	〇〇	〇〇
31	〇〇	〇〇
32	〇〇	〇〇
33	〇〇	〇〇
34	〇〇	〇〇
35	〇〇	〇〇
36	〇〇	〇〇
37	〇〇	〇〇
38	〇〇	〇〇
39	〇〇	〇〇
40	〇〇	〇〇
41	〇〇	〇〇
42	〇〇	〇〇
43	〇〇	〇〇
44	〇〇	〇〇
45	〇〇	〇〇
46	〇〇	〇〇
47	〇〇	〇〇

「島根総合発展計画」第3次実施計画素案の成果参考指標については、この様に記載しています。

全国平均

島根県の順位

資料の出典、注意事項、算出方法です。

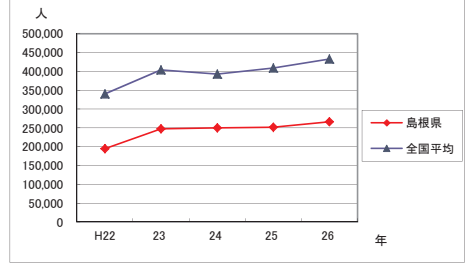
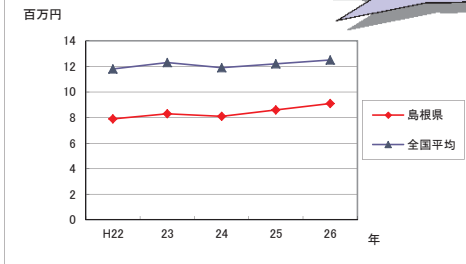
資料 ・〇〇〇省「〇〇統計調査」

資料 ・〇〇〇省「〇〇統計調査」

注意 ・従業員〇人以上の事業所
・付加価値額合計÷従業員数合計
・従業員29人以下は粗付加価値額

注意 ・総務省「人口推計」(H22は総務省「国勢調査」)
・〇月〇日現在
・従業員〇人以上の事業所
・〇〇業従業員数÷総人口

推移を表します。



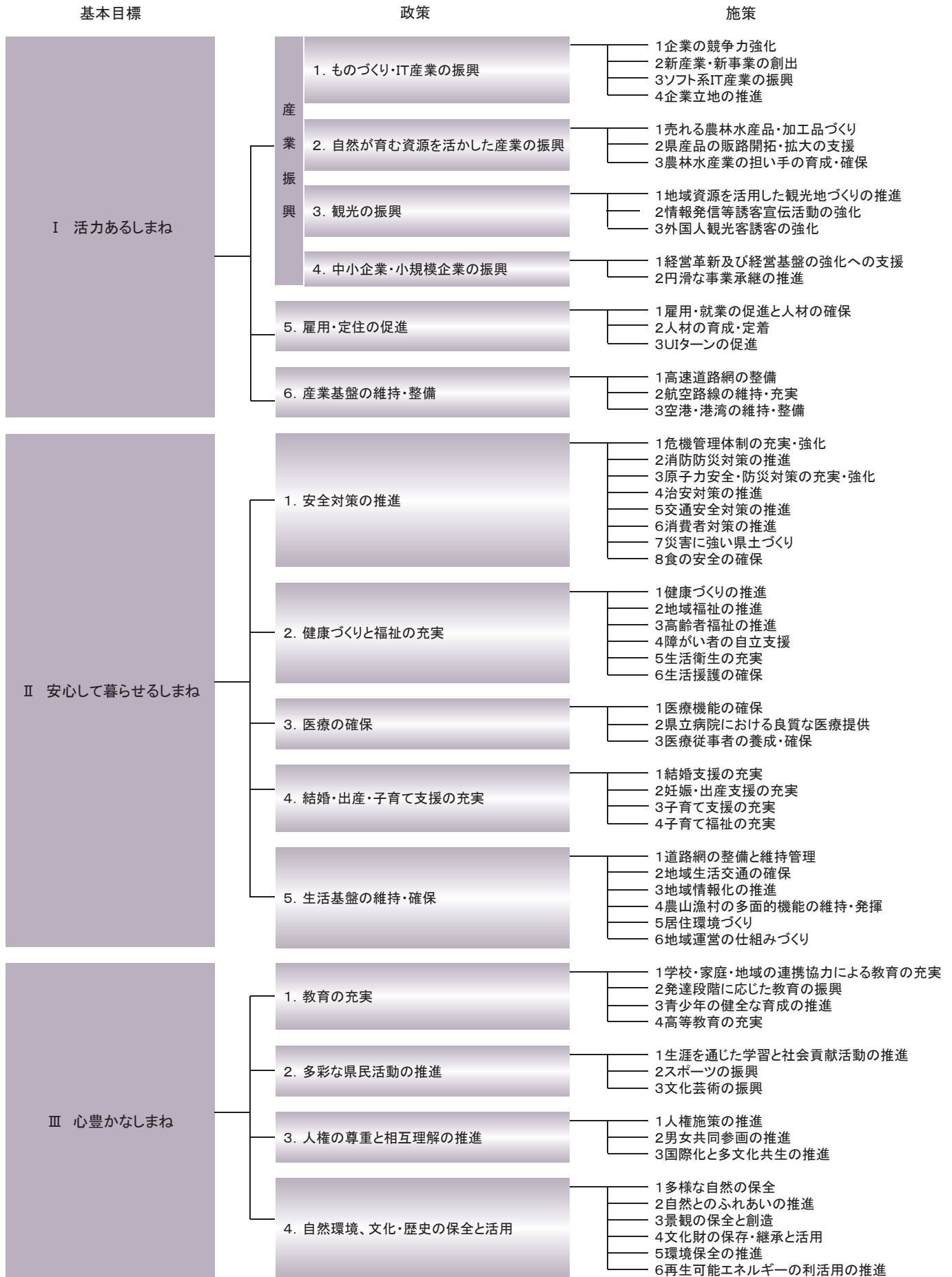
(単位:百万円)

年	H22	23	24	25	26
島根県	〇〇	〇〇	〇〇	〇〇	〇〇
全国平均	〇〇	〇〇	〇〇	〇〇	〇〇

(単位:人)

年度	H22	23	24	25	26
島根県	〇〇	〇〇	〇〇	〇〇	〇〇
全国平均	〇〇	〇〇	〇〇	〇〇	〇〇

(参考掲載)島根総合発展計画(第3次実施計画) 政策・施策体系図



【掲載指標一覧】

基本目標Ⅰ 活力あるしまね	
○ものづくり・IT産業の振興に関する指標	頁
製造業の従業員1人当たり年間付加価値額	… 5
製造業1事業所当たりの付加価値額	… 5
製造業1事業所当たり県内総生産	… 6
特許出願件数	… 6
特許登録件数	… 7
工場立地動向立地件数	… 7
工場立地動向敷地面積	… 8
○自然が育む資源を活かした産業の振興に関する指標	
環境保全型農業直接支援対策(有機農業)実施面積	… 8
肉用種牛出生頭数	… 9
素材需要量における自県産国産材の割合	… 9
海面漁業・養殖業生産額	… 10
農業産出額	… 10
林業産出額	… 11
農家1戸当たり生産農業所得	… 11
林家1戸当たり生産林業所得	… 12
1経営体当たり海面漁業・養殖業生産額	… 12
認定農業者数	… 13
農業法人数	… 13
○観光の振興に関する指標	
観光入込客数	… 14
宿泊客年間延べ数	… 14
年間観光消費額	… 15
訪日外国人観光入込客数	… 15
外国人宿泊客数	… 16
消費税免税店舗数	… 16
○中小企業・小規模企業の振興に関する指標	
県内中小企業数	… 17
○雇用・定住の促進に関する指標	
高校生の県内就職率	… 17
完全失業率	… 18
有効求人倍率	… 18
○産業基盤の維持・整備に関する指標	
高速道路供用率	… 19
地方空港年間乗降客数	… 19
離島空港年間乗降客数	… 20
基本目標Ⅱ 安心して暮らせるしまね	
○安全対策の推進に関する指標	
公共建築物の耐震化率	… 21
自主防災組織活動カバー率	… 21
出火率	… 22
刑法犯認知件数(人口10万人当たり)	… 22
重要犯検挙率	… 23
交通事故年間死者数(人口10万人当たり)	… 23
交通事故年間死傷者数(人口10万人当たり)	… 24
国道(県管理)の歩道整備率	… 24
交通事故発生件数(人口10万人当たり)	… 25
消費者相談件数(人口10万人当たり)	… 25
食中毒年間発生件数(人口10万人当たり)	… 26
○健康づくりと福祉の充実に関する指標	
平均寿命(男)	… 26
平均寿命(女)	… 27
75歳未満がん年齢調整死亡率(人口10万対)(男)	… 27
75歳未満がん年齢調整死亡率(人口10万対)(女)	… 28
脳卒中年齢調整死亡率(人口10万対)(男)	… 28
脳卒中年齢調整死亡率(人口10万対)(女)	… 29
民生委員(児童委員)の年間訪問回数	… 29
福祉人材センターの職業紹介により就職した福祉事業従事者数	… 30
介護を要しない高齢者の割合(年間)	… 30
認知症サポーター数	… 31
精神障がい者の入院後3か月経過時点の退院率	… 31
精神障がい者の入院後1年経過時点の退院率	… 32
障害者支援施設定員数(人口10万人当たり)	… 32
地域活動支援センター定員数(人口10万人当たり)	… 33
医薬品等の違反発見率	… 33
犬・猫の引き取り頭数(人口10万人当たり)	… 34
就労により自立した生活保護世帯の数(年間)	… 34
生活保護保護率	… 35
○医療の確保に関する指標	
救急病院数	… 35
訪問看護師数	… 36
がん診療連携拠点病院数	… 36
病院の病床数(人口10万人当たり)	… 37
一般診療所の病床数(人口10万人当たり)	… 37
二次医療圏外への流出患者の割合	… 38
医師数(人口10万人当たり)	… 38
歯科医師数(人口10万人当たり)	… 39
看護師・准看護師等数(人口10万人当たり)	… 39
歯科衛生士数(人口10万人当たり)	… 40
○結婚・出産・子育て支援の充実に関する指標	
低出生体重児の出生割合(年間)	… 40
妊娠初期(妊娠11週以下)からの妊娠届出率	… 41
周産期死亡率	… 41
乳児死亡率	… 42
保育所待機児童数(4月)	… 42
延長保育の実施率	… 43
休日保育の実施率	… 43
保育所待機児童率	… 44
地域における子育て支援拠点の箇所数	… 44
里親登録数(累計)	… 45
児童相談所における相談受付件数(人口10万人当たり)	… 45
児童相談所における虐待相談処理件数	(人口10万人当たり) … 46
里親委託児童数(人口10万人当たり)	… 46
児童養護施設定員数(人口10万人当たり)	… 47
○生活基盤の維持・確保に関する指標	
幹線道路の改良率	… 47
国道道(県管理)改良率	… 48
市町村道改良率	… 48
公共交通乗車人員数(鉄道)(1日、人口1,000人当たり)	… 49
公共交通乗車人員数(バス)(1日、人口1,000人当たり)	… 49
インターネット利用率(個人)	… 50
多面的機能支払取組面積	… 50
中山間地域等直接支払い制度協定面積	… 51
集落営農法人数	… 51
汚水処理人口普及率	… 52
都市公園等面積(人口1人当たり)	… 52
上水道給水人口比率	… 53
基本目標Ⅲ 心豊かなしまね	
○教育の充実に関する指標	
不登校児童生徒の割合(小・中学校)	(児童・生徒1,000人当たり) … 54
暴力行為の発生件数(小・中・高等学校)	(児童・生徒1,000人当たり) … 54
いじめの認知件数(小・中・高等学校)	(児童・生徒1,000人当たり) … 55
少年刑法犯検挙人数(14～19歳人口1,000人当たり)	… 55
大学数(人口10万人当たり)	… 56
短期大学数(人口10万人当たり)	… 56
大学収容力指数	… 57
○多彩な県民活動の推進に関する指標	
NPO法人の認証数(人口10万人当たり)	… 57
ボランティア活動の年間行動者率(10歳以上)	… 58
公民館数(人口10万人当たり)	… 58
図書館数(人口10万人当たり)	… 59
スポーツの年間行動者率(10歳以上)	… 59
社会体育施設数(人口10万人当たり)	… 60
博物館数(人口10万人当たり)	… 60
○人権の尊重と相互理解の推進に関する指標	
人権侵害事件受理件数(人口10万人当たり)	… 61
男女共同参画する条例の制定率(市(区)町村)	… 61
審議会等委員への女性登用率(都道府県)	… 62
審議会等委員への女性登用率(市(区)町村)	… 62
地方議会における女性議員比率	… 63
○自然環境・文化・歴史の保全と活用に関する指標	
自然環境保全地域面積割合	… 63
鳥獣保護区設置数(総面積100km ² 当たり)	… 64
自然公園等の年間利用者数	… 64
自然公園面積(人口1万人当たり)	… 65
県・国指定文化財数	… 65
県内総生産(100万円)あたりの年間エネルギー使用量	… 66
公共用水域におけるBOD(COD)環境基準達成率	… 66
エコファーマー認定件数	… 67
1人1日当たりのごみ排出量	… 67
建設廃棄物の再資源化等率	… 68
一般廃棄物リサイクル率	… 68
一般廃棄物最終処分率	… 69
固定価格買取制度における再生可能エネルギー発電設備導入容量	… 69