

平成26年商業統計調査 島根県分結果確報

平成29年3月
島根県政策企画局統計調査課

目 次

利用上の注意・・・・・・・・・・・・・・・・・・・・・・・・・・・・・・ 1

結果の概要・・・・・・・・・・・・・・・・・・・・・・・・・・・・・・・・ 4

統計表

第1表 産業小分類別統計表（事業所数・従業者数・年間商品販売額）・・・・・・・・・・・・・・ 6

第2表 市町村別、従業者規模別統計表（事業所数（卸売業・小売業別）・従業者数（卸売業・小売業別）・就業者数・年間商品販売額（卸売業・小売業別）・その他の収入額・売場面積
・・・・・・・・・・・・・・・・・・・・・・・・・・・・・・ 7

利 用 上 の 注 意

1 調査の目的

商業統計調査は、我が国の商業の実態を明らかにすることを目的としている。

2 調査の根拠

商業統計調査は、統計法（平成 19 年法律第 53 号）に基づく「基幹統計調査」であり、商業統計調査規則（昭和 27 年通商産業省令第 60 号）によって実施されている。

3 調査の期日

平成 26 年商業統計調査は、平成 26 年 7 月 1 日現在で実施した。

なお、商業統計調査は周期調査であるが、平成 9 年以降の調査から 5 年ごとに実施し、その中間年（調査の 2 年後）に簡易な調査を実施している。

また、経済センサスの創設に伴い、商業統計調査は経済センサス-活動調査実施年の 2 年後に実施することとなり、今回は総務省所管の経済センサス-基礎調査との同時調査（一体的）により実施した。

4 調査の範囲

商業統計調査の範囲は、日本標準産業分類（平成 25 年総務省告示第 405 号）に掲げる「大分類 I - 卸売業、小売業」に属する事業所（警戒区域等をその区域に含む調査区分にある事業所（商業統計調査規則第 4 条参照）を除く。）を対象とした。

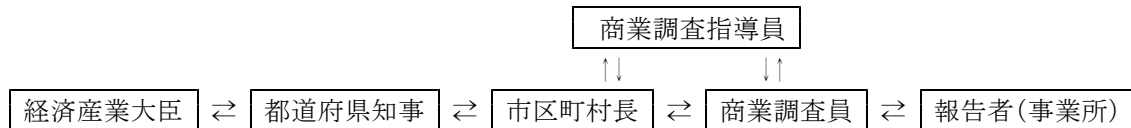
調査は、民営の事業所を対象とした。商業以外の会社、官公庁、学校、工場などの構内にある別経営の事業所（売店等）、また、店舗を有しないで商品を販売する訪問販売、通信・カタログ・インターネット販売などの事業所も調査の対象とした。

なお、調査期日に休業若しくは清算中、季節営業であっても専従者がいる事業所は対象とする。

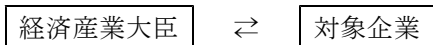
5 調査の方法及び経路

商業統計調査の調査方法は以下の①、②による。

- ① 報告者（事業所）が自ら調査員によって配布された調査票に記入（自計方式）し、調査員が回収する又はオンライン提出による調査員調査方式



- ② 商業事業所の本社・本店等が傘下の商業事業所の調査票を事業所ごとに作成し、一括して経済産業省へ郵送又はオンラインにより提出する本社等一括調査方式



6 集計対象

(1) この確報における集計対象事業所

産業大分類「I - 卸売業、小売業」に格付けられた事業所のうち、以下の全てに該当する事業所について集計した。

- ・ 管理、補助的経済活動のみを行う事業所ではないこと
- ・ 産業細分類の格付に必要な事項の数値が得られた事業所であること

(2) 「平成24年」の数値は「平成24年経済センサス-活動調査」により得られた数値（島根県が公表した平成24年経済センサス-活動調査（卸売業、小売業）結果報告書・格付編の数値）である。

7 統計表利用のための主な用語の説明

(1) 事業所（商業事業所）

平成 26 年 7 月 1 日現在で、原則として一定の場所（一区画）を占めて「有体的商品を購入して販売する事業所」であって、一般的に卸売業、小売業といわれる事業所をいう。

なお、「平成 24 年」の数値は、平成 24 年 2 月 1 日現在のものである。

(2) 卸売業

主として次の業務を行う事業所をいう。

- ① 小売業者又は他の卸売業者に商品を販売する事業所
- ② 産業用使用者（建設業、製造業、運輸業、飲食店、宿泊業、病院、学校、官公庁等）に業務用として商品を大量又は多額に販売する事業所
- ③ 主として業務用に使用される商品（事務用機械及び家具、病院・美容院・レストラン・ホテルなどの設備、産業用機械（農業用器具を除く。）など）を販売する事業所
- ④ 製造業の会社が、別の場所で経営している自己製品の卸売事業所（主として管理事務のみを行っている事業所を除く。）

例えば、家電メーカーの支店、営業所が自己製品を問屋などに販売している場合、その支店、営業所は卸売事業所となる。

- ⑤ 商品を卸売し、かつ、同種商品の修理を行う事業所
修理料収入の方が多くても同種商品を販売している場合は修理業とせず卸売業とする。
- ⑥ 主として手数料を得て他の事業所のために商品の売買の代理又は仲立を行う事業所（代理商・仲立業）。代理商・仲立業には、一般的に、買継商、仲買人、農産物集荷業と呼ばれている事業所が含まれる。

(3) 小売業

主として次の業務を行う事業所をいう。

- ① 個人（個人経営の農林漁家への販売を含む。）又は家庭用消費者のために商品を販売する事業所
- ② 産業用使用者に少量又は少額に商品を販売する事業所
- ③ 商品を販売し、かつ、同種商品の修理を行う事業所
修理料収入の方が多くても、同種商品を販売している場合は修理業とせず小売業とする。ただし、修理のみを専業としている事業所は、修理業（大分類 R サービス業（他に分類されないもの））とし、修理のために部品などを取り替えても商品の販売とはしない。

- ④ 製造小売事業所（自店で製造した商品とその場所で個人又は家庭用消費者に販売する事業所）

例えば、菓子店、パン屋、豆腐屋、調剤薬局など。

なお、商品を製造する事業所が店舗を持たず通信販売により小売している場合は、製造業（大分類 E）に分類される。

- ⑤ ガソリンスタンド
- ⑥ 主として無店舗販売を行う事業所（販売する場所そのものは無店舗であっても、商品の販売活動を行うための拠点となる事務所などがある訪問販売又は通信・カタログ・インターネット販売の事業所）で、主として個人又は家庭用消費者に販売する事業所
- ⑦ 別経営の事業所

官公庁、会社、工場、団体、遊園地などの中にある売店等で他の事業者によって経営されている場合はそれぞれ独立した事業所として小売業に分類する。

(4) 従業者及び就業者

平成 26 年 7 月 1 日現在で、当該事業所の業務に従事している従業者、就業者をいう。

従業者とは「個人業主」、「無給家族従業者」、「有給役員」、「常用雇用者」の計をいい、就業者とは従業者に「臨時雇用者」及び「他からの出向・派遣従業者」を合わせ、「従業者・臨時雇用者のうち他

への出向又は派遣従業者」を除いたものをいう。

- ① 「個人業主」とは、個人経営の事業主でその事業所の実際の業務に従事している者をいう。
- ② 「無給家族従業者」とは、個人業主の家族で賃金・給与を受けず、ふだん事業所の仕事を手伝っている者をいう。
- ③ 「有給役員」とは、法人、団体の役員（常勤、非常勤を問わない）で給与を受けている者をいう。
- ④ 「常用雇用者」とは、「正社員・正職員」、「パート・アルバイトなど」と呼ばれている者で次のいずれかに該当する者をいう。
 - ア 期間を定めずに雇用されている者
 - イ 1ヶ月を超える期間を定めて雇用されている者
 - ウ 平成26年の5月、6月のそれぞれの月に18日以上雇用された者
- ⑤ 「臨時雇用者」とは、常用雇用者以外の雇用者で1ヶ月以内の期間を定めて雇用されている者や日々雇用されている者をいう。
- ⑥ 「他からの出向・派遣従業者」とは、別経営の事業所から出向・派遣されている者をいう。
- ⑦ 「従業者・臨時雇用者のうち他への出向又は派遣従業者」とは、従業者及び臨時雇用者のうち、別経営の事業所へ出向・派遣している者をいう。

なお、「平成24年」の数値は、平成24年2月1日現在のものである。

(5) 年間商品販売額

平成25年1月1日から平成25年12月31日までの1年間の当該事業所における有体商品の販売額をいい、消費税額を含む。したがって、土地・建物などの不動産及び株券、商品券、プリペイドカード、宝くじ、切手などの有価証券の販売額は含めない。

なお、「平成24年」の数値は、平成23年1月1日から平成23年12月31日までの1年間のものである。

(6) その他の収入額

平成25年1月1日から平成25年12月31日までの1年間の商品販売に関する修理料及び仲立手数料、製造業出荷額、飲食部門収入額、サービス業収入額などの商業活動（商品販売）以外の事業による収入額を合計したもの。

(7) 売場面積（小売業のみ）

平成26年7月1日現在で、事業所が商品を販売するために実際に使用している売場の延床面積（食堂・喫茶、屋外展示場、配送所、階段、連絡通路、エレベーター、エスカレーター、休憩室、洗面所、事務室、倉庫等、また、他に貸している店舗（テナント）分は除く。）をいう。

ただし、牛乳小売業（宅配専門）、自動車（新車・中古車）小売業、建具小売業、畳小売業、ガソリンスタンド、新聞小売業（宅配専門）の事業所については売場面積の調査を行っていない。

8 記号及び注記

- (1) 統計表中の「－」は該当数値なしを表している。「x」は事業所数が1又は2に関する数値で、これをそのまま掲げると個々の報告者の秘密が漏れるおそれがあるため秘匿した箇所であるが、事業所数が3以上に関する数値であっても、前後の関係から秘匿の数値が判明する箇所も同様に秘匿している。
- (2) この確報は、県において独自集計したものである。
- (3) 確報数値の詳細は、別途経済産業省が公表している統計表を参照のこと。

結果の概要

平成26年7月1日現在で実施した商業統計調査における事業所数は8,212事業所、従業者数は48,217人、年間商品販売額は1兆3816億81百万円であった。

これらを卸売業・小売業別にみると以下のとおりである。

なお、平成24年調査結果との増減率を（ ）で示した。

1 事業所数

卸売業が1,591事業所（5.1%）、小売業が6,621事業所（▲2.8%）となり、全事業所でみると、8,212事業所（▲1.3%）となった。（表1、図1）

2 従業者数

卸売業が11,560人（9.6%）、小売業が36,657人（5.6%）となり、全事業所でみると、48,217人（6.5%）となった。（表1、図2）

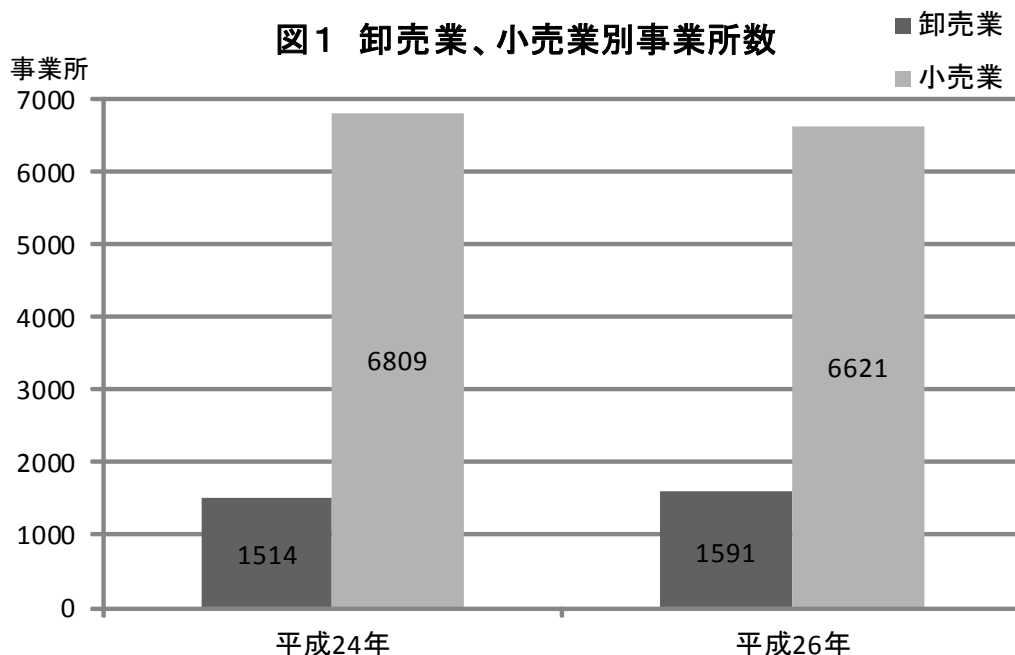
3 年間商品販売額

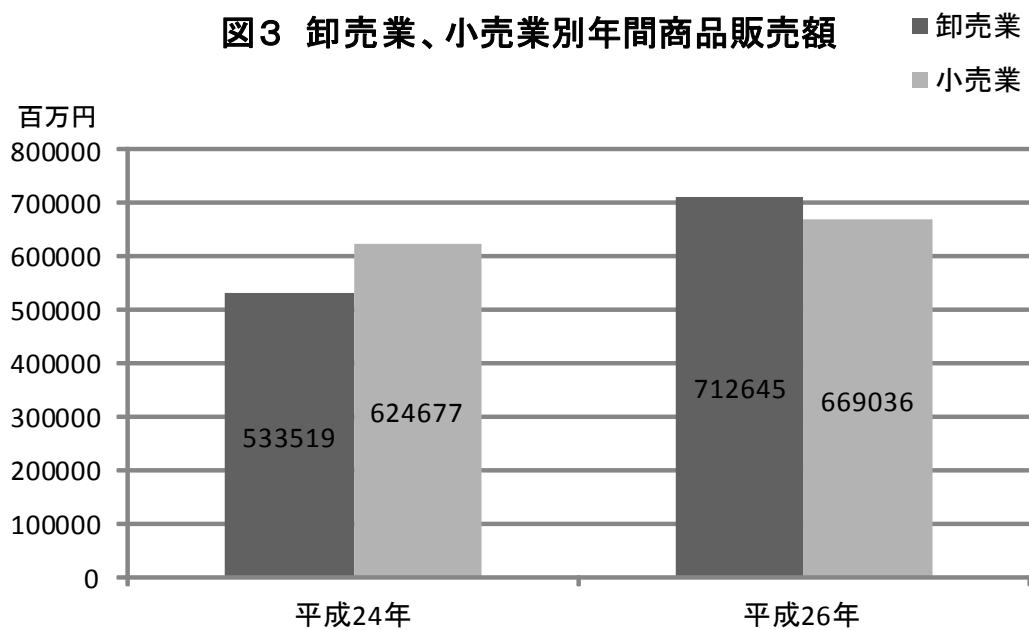
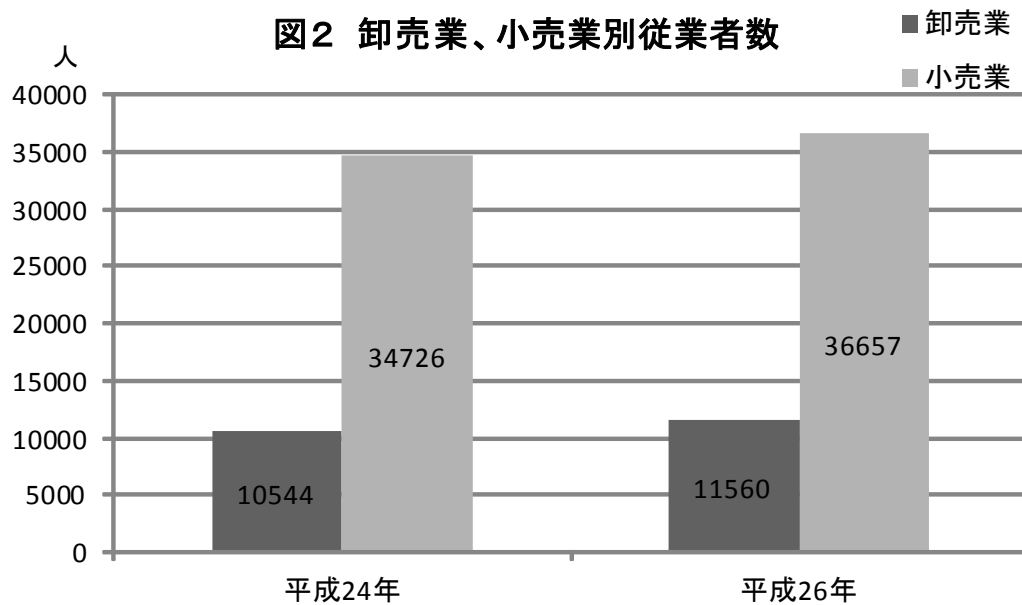
卸売業が7126億45百万円（33.6%）、小売業が6690億36百万円（7.1%）となり、全事業所でみると、1兆3816億81百万円（19.3%）となった。（表1、図3）

表1 卸売業・小売業別事業所数、従業者数及び年間商品販売額

種 別	平成24年	平成26年	増 減	
	実数	実数	実数	増減率
事 業 所 数	8,323 事業所	8,212 事業所	▲ 111 事業所	▲ 1.3%
卸売業	1,514 事業所	1,591 事業所	77 事業所	5.1%
小売業	6,809 事業所	6,621 事業所	▲ 188 事業所	▲ 2.8%
従 業 者 数	45,270 人	48,217 人	2,947 人	6.5%
卸売業	10,544 人	11,560 人	1,016 人	9.6%
小売業	34,726 人	36,657 人	1,931 人	5.6%
年間商品販売額	1,158,196 百万円	1,381,681 百万円	223,485 百万円	19.3%
卸売業	533,519 百万円	712,645 百万円	179,126 百万円	33.6%
小売業	624,677 百万円	669,036 百万円	44,359 百万円	7.1%

図1 卸売業、小売業別事業所数





統計表

統計表 第1表 産業小分類別統計表
(事業所数・従業者数・年間商品販売額)

単位: 人、万円

産業分類	事業所数	従業者数	年間商品販売額
合計	8,212	48,217	138,168,102
卸売業計	1,591	11,560	71,264,489
50 各種商品卸売業	8	92	450,790
501 各種商品卸売業	8	92	450,790
51 繊維・衣服等卸売業	45	307	577,558
511 繊維品卸売業(衣服、身の回り品を除く)	1	5	x
512 衣服卸売業	24	148	231,619
513 身の回り品卸売業	20	154	x
52 飲食料品卸売業	414	3,155	17,943,546
521 農畜産物・水産物卸売業	222	1,704	10,011,377
522 食料・飲料卸売業	192	1,451	7,932,169
53 建築材料、鉱物・金属材料等卸売業	394	2,703	20,845,264
531 建築材料卸売業	235	1,605	11,988,134
532 化学製品卸売業	50	260	1,037,075
533 石油・鉱物卸売業	32	296	4,060,423
534 鉄鋼製品卸売業	28	265	x
535 非鉄金属卸売業	21	25	x
536 再生資源卸売業	28	252	630,782
54 機械器具卸売業	378	2,952	15,796,596
541 産業機械器具卸売業	130	864	3,864,038
542 自動車卸売業	117	978	3,456,546
543 電気機械器具卸売業	91	730	5,268,761
549 その他の機械器具卸売業	40	380	3,207,251
55 その他の卸売業	352	2,351	15,650,735
551 家具・建具・じゅう器等卸売業	54	286	1,007,643
552 医薬品・化粧品等卸売業	114	875	11,023,005
553 紙・紙製品卸売業	30	207	557,517
559 他に分類されない卸売業	154	983	3,062,570
小売業計	6,621	36,657	66,903,613
56 各種商品小売業	21	994	2,767,349
561 百貨店、総合スーパー	6	836	2,451,941
569 その他の各種商品小売業(従業者が常時50人未満のもの)	15	158	315,408
57 織物・衣服・身の回り品小売業	754	2,561	3,427,065
571 呉服・服地・寝具小売業	111	385	418,172
572 男子服小売業	90	323	476,360
573 婦人・子供服小売業	370	1,244	1,674,982
574 靴・履物小売業	45	153	221,806
579 その他の織物・衣服・身の回り品小売業	138	456	635,745
58 飲食料品小売業	2,051	12,883	19,834,681
581 各種食料品小売業	316	5,345	11,046,460
582 野菜・果実小売業	114	431	534,303
583 食肉小売業	32	182	219,754
584 鮮魚小売業	117	321	276,712
585 酒小売業	438	991	1,127,558
586 菓子・パン小売業	301	1,449	1,219,085
589 その他の飲食料品小売業	733	4,164	5,410,809
59 機械器具小売業	1,003	5,717	13,712,555
591 自動車小売業	548	3,867	9,888,390
592 自転車小売業	69	119	44,101
593 機械器具小売業(自動車、自転車を除く)	386	1,731	3,780,064
60 その他の小売業	2,524	13,193	24,384,129
601 家具・建具・畳小売業	183	541	564,988
602 じゅう器小売業	107	231	147,146
603 医薬品・化粧品小売業	473	2,681	5,817,209
604 農耕用品小売業	123	599	1,749,324
605 燃料小売業	415	2,519	9,051,402
606 書籍・文房具小売業	345	2,685	1,522,206
607 スポーツ用品・がん具・娯楽用品・楽器小売業	124	591	821,604
608 写真機・時計・眼鏡小売業	128	388	451,644
609 他に分類されない小売業	626	2,958	4,258,606
61 無店舗小売業	268	1,309	2,777,834
611 通信販売・訪問販売小売業	218	1,092	2,430,707
612 自動販売機による小売業	12	61	166,934
619 その他の無店舗小売業	38	156	180,193

統計表 第2表 市町村別、従業者規模別統計表

(事業所数(卸売業・小売業別)・従業者数(卸売業・小売業別)・就業者数・年間商品販売額(卸売業・小売業別)・その他の収入額・売場面積

単位：人、万円、㎡

市町村	従業者規模	事業所数			従業者数			就業者数	年間商品販売額			その他の収入額	売場面積
		計	卸売業	小売業	計	卸売業	小売業		計	卸売業	小売業		
県計	計	8,212	1,591	6,621	48,217	11,560	36,657	49,731	138,168,102	71,264,489	66,903,613	5,981,425	921,663
	2人以下	3,509	458	3,051	5,440	698	4,742	5,961	7,203,134	3,148,946	4,054,188	204,712	125,662
	3~4人	1,830	371	1,459	6,194	1,276	4,918	6,454	13,654,189	6,441,310	7,212,879	370,070	103,727
	5~9人	1,666	407	1,259	10,865	2,662	8,203	11,173	33,103,087	16,834,279	16,268,808	1,141,473	164,492
	10~19人	812	242	570	10,562	3,160	7,402	10,776	31,662,085	17,544,922	14,117,163	1,692,692	144,349
	20~29人	181	62	119	4,275	1,455	2,820	4,349	17,926,835	11,180,146	6,746,689	669,659	89,614
	30~49人	148	42	106	5,448	1,548	3,900	5,550	21,345,733	12,681,150	8,664,583	1,448,039	100,555
	50~99人	51	7	44	3,383	499	2,884	3,404	6,857,222	x	x	454,780	77,810
	100人以上	15	2	13	2,050	262	1,788	2,064	6,415,817	x	x	-	115,454
	松江市	計	2,143	590	1,553	15,975	5,307	10,668	16,420	59,541,334	39,779,789	19,761,545	2,488,195
2人以下		769	138	631	1,134	188	946	1,334	2,230,380	1,223,595	1,006,785	61,595	24,382
3~4人		447	113	334	1,507	388	1,119	1,563	4,623,661	3,154,929	1,468,732	87,350	21,243
5~9人		510	172	338	3,385	1,140	2,245	3,449	13,420,381	8,829,834	4,590,547	291,372	38,001
10~19人		249	107	142	3,281	1,441	1,840	3,314	12,814,879	9,569,245	3,245,634	539,502	33,619
20~29人		66	27	39	1,554	630	924	1,568	6,521,386	4,594,615	1,926,771	276,035	18,724
30~49人		70	27	43	2,657	992	1,665	2,719	13,634,341	10,003,948	3,630,393	1,007,493	39,996
50~99人		26	4	22	1,664	266	1,398	1,666	3,077,700	x	x	224,848	32,416
100人以上		6	2	4	793	262	531	807	3,218,606	x	x	-	20,215
浜田市		計	771	159	612	4,308	1,097	3,211	4,444	13,223,946	6,498,176	6,725,770	564,899
	2人以下	333	47	286	523	77	446	546	837,542	452,891	384,651	14,470	13,030
	3~4人	192	43	149	652	146	506	680	1,849,123	914,146	934,977	69,269	9,221
	5~9人	126	31	95	813	213	600	838	2,465,682	1,196,564	1,269,118	78,440	10,942
	10~19人	91	30	61	1,224	399	825	1,263	4,212,683	2,605,944	1,606,739	203,554	11,021
	20~29人	17	5	12	387	131	256	396	1,873,459	864,811	1,008,648	95,929	9,646
	30~49人	6	2	4	211	69	142	222	586,048	x	x	68,615	1,683
	50~99人	4	1	3	237	62	175	238	x	x	355,633	34,622	x
	100人以上	2	-	2	261	-	261	261	x	-	x	-	x
	出雲市	計	1,944	371	1,573	12,010	2,669	9,341	12,439	31,517,725	13,614,870	17,902,855	1,166,982
2人以下		798	100	698	1,271	156	1,115	1,397	1,391,964	436,205	955,759	45,080	29,676
3~4人		447	94	353	1,535	330	1,205	1,620	3,181,693	1,232,821	1,948,872	97,561	29,411
5~9人		407	98	309	2,675	644	2,031	2,768	8,063,647	4,032,828	4,030,819	354,856	50,448
10~19人		186	51	135	2,371	646	1,725	2,434	6,021,132	2,774,904	3,246,228	281,057	33,250
20~29人		51	17	34	1,218	384	834	1,260	4,543,398	2,291,491	2,251,907	158,267	37,429
30~49人		39	9	30	1,393	338	1,055	1,412	4,586,279	x	x	187,320	24,940
50~99人		11	2	9	803	171	632	804	1,986,743	x	x	42,841	20,411
100人以上		5	-	5	744	-	744	744	1,742,869	-	1,742,869	-	52,389
益田市		計	609	118	491	3,633	631	3,002	3,685	7,872,275	2,321,450	5,550,825	550,454
	2人以下	243	43	200	376	69	307	397	606,701	340,564	266,137	11,756	7,616
	3~4人	131	33	98	440	112	328	449	857,792	244,967	612,825	12,579	8,690
	5~9人	134	20	114	848	132	716	852	1,762,794	478,016	1,284,778	95,952	16,474
	10~19人	75	18	57	959	217	742	966	2,502,162	1,014,345	1,487,817	170,747	14,540
	20~29人	10	3	7	230	68	162	232	x	x	442,026	30,949	800
	30~49人	11	1	10	383	33	350	392	811,199	x	x	118,490	12,752
	50~99人	4	-	4	282	-	282	282	471,684	-	471,684	109,981	x
	100人以上	1	-	1	115	-	115	115	x	-	x	-	x
	大田市	計	501	84	417	2,542	514	2,028	2,589	5,239,751	1,357,076	3,882,675	322,894
2人以下		239	25	214	359	38	321	375	281,314	58,473	222,841	10,355	9,293
3~4人		119	25	94	409	89	320	416	552,183	177,293	374,890	19,699	10,085
5~9人		85	22	63	572	136	436	593	1,413,988	427,767	986,221	69,890	6,741
10~19人		38	7	31	474	82	392	476	1,270,385	355,823	914,562	201,616	8,524
20~29人		10	2	8	239	53	186	239	469,502	x	x	17,301	9,642
30~49人		8	3	5	291	116	175	291	776,775	x	x	4,033	x
50~99人		1	-	1	61	-	61	62	x	-	x	-	-
100人以上		1	-	1	137	-	137	137	x	-	x	-	x
安来市		計	424	68	356	1,996	402	1,594	2,039	5,297,802	2,733,617	2,564,185	212,647
	2人以下	205	25	180	319	38	281	327	337,050	174,602	162,448	16,763	6,493
	3~4人	86	16	70	296	54	242	307	467,413	183,207	284,206	17,397	3,819
	5~9人	88	15	73	568	96	472	585	2,085,728	1,200,238	885,490	33,799	9,588
	10~19人	34	7	27	456	91	365	457	1,187,916	438,524	749,392	114,808	3,034
	20~29人	7	5	2	174	123	51	180	x	737,046	x	29,596	x
	30~49人	3	-	3	112	-	112	112	212,786	-	212,786	284	7,880
	50~99人	1	-	1	71	-	71	71	x	-	x	-	x
	100人以上	-	-	-	-	-	-	-	-	-	-	-	-

統計表 第2表 市町村別、従業者規模別統計表

(事業所数(卸売業・小売業別)・従業者数(卸売業・小売業別)・就業者数・年間商品販売額(卸売業・小売業別)・その他の収入額・売場面積

単位:人、万円、㎡

市町村	従業者規模	事業所数			従業者数			就業者数	年間商品販売額			その他の収入額	売場面積
		計	卸売業	小売業	計	卸売業	小売業		計	卸売業	小売業		
江津市	計	294	32	262	1,383	152	1,231	1,448	2,459,776	423,010	2,036,766	131,975	34,016
	2人以下	139	10	129	211	15	196	233	141,002	9,941	131,061	5,914	5,590
	3~4人	67	11	56	218	38	180	228	424,917	165,246	259,671	6,808	2,944
	5~9人	55	8	47	362	49	313	380	762,484	130,639	631,845	45,840	6,987
	10~19人	24	2	22	321	30	291	338	732,397	x	x	23,411	13,969
	20~29人	5	1	4	119	20	99	117	171,738	x	x	8,653	2,786
	30~49人	4	-	4	152	-	152	152	227,238	-	227,238	41,349	1,740
	50~99人	-	-	-	-	-	-	-	-	-	-	-	-
	100人以上	-	-	-	-	-	-	-	-	-	-	-	-
雲南市	計	424	48	376	2,073	286	1,787	2,152	4,121,826	977,142	3,144,684	193,477	44,079
	2人以下	184	11	173	289	17	272	320	234,324	22,451	211,873	13,528	5,802
	3~4人	101	11	90	337	36	301	347	594,384	158,503	435,881	21,686	6,367
	5~9人	86	17	69	536	105	431	558	1,193,780	292,149	901,631	37,162	9,388
	10~19人	42	9	33	561	128	433	561	1,395,469	504,039	891,430	109,559	5,918
	20~29人	6	-	6	137	-	137	137	250,725	-	250,725	-	5,854
	30~49人	4	-	4	150	-	150	150	x	-	x	x	x
	50~99人	1	-	1	63	-	63	79	x	-	x	x	x
	100人以上	-	-	-	-	-	-	-	-	-	-	-	-
奥出雲町	計	207	18	189	831	83	748	889	1,222,178	157,784	1,064,394	88,745	15,499
	2人以下	111	9	102	184	15	169	202	146,358	24,140	122,218	3,430	4,874
	3~4人	43	3	40	147	10	137	161	210,842	50,776	160,066	6,492	2,784
	5~9人	38	2	36	228	13	215	251	406,847	6,821	400,026	43,935	3,186
	10~19人	12	4	8	155	45	110	158	324,821	76,047	248,774	11,376	3,729
	20~29人	1	-	1	29	-	29	29	x	-	x	-	x
	30~49人	1	-	1	36	-	36	36	x	-	x	x	x
	50~99人	1	-	1	52	-	52	52	x	-	x	x	-
	100人以上	-	-	-	-	-	-	-	-	-	-	-	-
飯南町	計	70	7	63	299	58	241	299	474,870	120,185	354,685	19,311	3,875
	2人以下	35	2	33	58	4	54	58	34,272	x	x	304	1,091
	3~4人	13	1	12	46	4	42	46	54,948	x	x	5,868	304
	5~9人	15	2	13	96	13	83	94	182,804	x	x	6,989	1,669
	10~19人	5	1	4	53	13	40	55	x	x	55,855	6,150	x
	20~29人	2	1	1	46	24	22	46	x	x	x	-	x
	30~49人	-	-	-	-	-	-	-	-	-	-	-	-
	50~99人	-	-	-	-	-	-	-	-	-	-	-	-
	100人以上	-	-	-	-	-	-	-	-	-	-	-	-
川本町	計	68	10	58	314	38	276	342	645,452	265,986	379,466	15,042	7,239
	2人以下	35	6	29	56	11	45	75	239,810	201,398	38,412	329	1,405
	3~4人	13	1	12	43	3	40	47	64,894	x	x	2,374	698
	5~9人	8	2	6	47	12	35	49	x	x	66,989	6,825	x
	10~19人	11	1	10	137	12	125	139	177,893	x	x	5,514	3,820
	20~29人	-	-	-	-	-	-	-	-	-	-	-	-
	30~49人	1	-	1	31	-	31	32	x	-	x	-	x
	50~99人	-	-	-	-	-	-	-	-	-	-	-	-
	100人以上	-	-	-	-	-	-	-	-	-	-	-	-
美郷町	計	60	4	56	200	8	192	208	241,488	38,108	203,380	13,113	2,615
	2人以下	32	3	29	55	5	50	56	48,632	x	x	1,721	923
	3~4人	18	1	17	61	3	58	68	78,197	x	x	3,523	617
	5~9人	7	-	7	47	-	47	47	78,948	-	78,948	7,869	606
	10~19人	3	-	3	37	-	37	37	35,711	-	35,711	-	469
	20~29人	-	-	-	-	-	-	-	-	-	-	-	-
	30~49人	-	-	-	-	-	-	-	-	-	-	-	-
	50~99人	-	-	-	-	-	-	-	-	-	-	-	-
	100人以上	-	-	-	-	-	-	-	-	-	-	-	-
邑南町	計	155	11	144	568	36	532	608	806,032	45,472	760,560	33,545	13,612
	2人以下	86	6	80	135	8	127	138	106,114	12,871	93,243	5,633	3,750
	3~4人	30	2	28	97	7	90	98	x	x	108,952	5,880	1,291
	5~9人	27	3	24	174	21	153	189	327,827	x	x	19,017	4,505
	10~19人	11	-	11	137	-	137	155	241,218	-	241,218	x	x
	20~29人	1	-	1	25	-	25	28	x	-	x	x	x
	30~49人	-	-	-	-	-	-	-	-	-	-	-	-
	50~99人	-	-	-	-	-	-	-	-	-	-	-	-
	100人以上	-	-	-	-	-	-	-	-	-	-	-	-

統計表 第2表 市町村別、従業者規模別統計表

(事業所数(卸売業・小売業別)・従業者数(卸売業・小売業別)・就業者数・年間商品販売額(卸売業・小売業別)・その他の収入額・売場面積

単位：人、万円、㎡

市町村	従業者規模	事業所数			従業者数			就業者数	年間商品販売額			その他の収入額	売場面積
		計	卸売業	小売業	計	卸売業	小売業		計	卸売業	小売業		
津和野町	計	111	3	108	481	9	472	507	466,867	10,703	456,164	53,932	8,346
	2人以下	58	2	56	95	4	91	101	56,263	x	x	1,868	3,574
	3~4人	25	-	25	82	-	82	82	99,323	-	99,323	2,292	1,775
	5~9人	15	1	14	98	5	93	100	125,565	x	x	12,544	594
	10~19人	10	-	10	126	-	126	144	114,311	-	114,311	5,972	1,126
	20~29人	2	-	2	48	-	48	48	x	-	x	x	x
	30~49人	1	-	1	32	-	32	32	x	-	x	x	x
	50~99人	-	-	-	-	-	-	-	-	-	-	-	-
	100人以上	-	-	-	-	-	-	-	-	-	-	-	-
吉賀町	計	99	12	87	350	32	318	369	580,286	149,263	431,023	17,279	7,694
	2人以下	49	5	44	72	8	64	72	166,240	113,566	52,674	1,352	1,846
	3~4人	25	6	19	80	19	61	87	106,276	x	x	4,184	900
	5~9人	19	1	18	119	5	114	123	200,316	x	x	10,012	1,599
	10~19人	6	-	6	79	-	79	87	107,454	-	107,454	1,731	3,349
	20~29人	-	-	-	-	-	-	-	-	-	-	-	-
	30~49人	-	-	-	-	-	-	-	-	-	-	-	-
	50~99人	-	-	-	-	-	-	-	-	-	-	-	-
	100人以上	-	-	-	-	-	-	-	-	-	-	-	-
海士町	計	34	5	29	102	10	92	109	158,496	x	x	1,662	1,593
	2人以下	21	4	17	36	7	29	43	58,438	19,302	39,136	1,009	606
	3~4人	7	1	6	24	3	21	24	x	x	27,780	87	345
	5~9人	5	-	5	32	-	32	32	44,257	-	44,257	x	x
	10~19人	1	-	1	10	-	10	10	x	-	x	x	x
	20~29人	-	-	-	-	-	-	-	-	-	-	-	-
	30~49人	-	-	-	-	-	-	-	-	-	-	-	-
	50~99人	-	-	-	-	-	-	-	-	-	-	-	-
	100人以上	-	-	-	-	-	-	-	-	-	-	-	-
西ノ島町	計	55	6	49	187	20	167	198	339,997	67,478	272,519	14,064	3,277
	2人以下	24	2	22	40	3	37	46	82,461	x	x	1,229	749
	3~4人	19	3	16	64	11	53	69	95,914	40,616	55,298	3,054	1,308
	5~9人	10	1	9	61	6	55	61	x	x	85,861	x	x
	10~19人	2	-	2	22	-	22	22	x	-	x	x	x
	20~29人	-	-	-	-	-	-	-	-	-	-	-	-
	30~49人	-	-	-	-	-	-	-	-	-	-	-	-
	50~99人	-	-	-	-	-	-	-	-	-	-	-	-
	100人以上	-	-	-	-	-	-	-	-	-	-	-	-
知夫村	計	18	2	16	33	4	29	39	17,914	x	x	1,877	459
	2人以下	15	2	13	23	4	19	28	13,458	x	x	1,772	428
	3~4人	3	-	3	10	-	10	11	4,456	-	4,456	105	31
	5~9人	-	-	-	-	-	-	-	-	-	-	-	-
	10~19人	-	-	-	-	-	-	-	-	-	-	-	-
	20~29人	-	-	-	-	-	-	-	-	-	-	-	-
	30~49人	-	-	-	-	-	-	-	-	-	-	-	-
	50~99人	-	-	-	-	-	-	-	-	-	-	-	-
	100人以上	-	-	-	-	-	-	-	-	-	-	-	-
隠岐の島町	計	225	43	182	932	204	728	947	3,940,087	2,679,174	1,260,913	91,332	13,616
	2人以下	133	18	115	204	31	173	213	190,811	29,020	161,791	6,604	4,534
	3~4人	44	7	37	146	23	123	151	237,998	45,192	192,806	3,862	1,894
	5~9人	31	12	19	204	72	132	204	350,462	118,410	232,052	16,665	1,877
	10~19人	12	5	7	159	56	103	160	x	x	274,244	15,594	x
	20~29人	3	1	2	69	22	47	69	2,435,857	x	x	x	-
	30~49人	-	-	-	-	-	-	-	-	-	-	-	-
	50~99人	2	-	2	150	-	150	150	x	-	x	x	x
	100人以上	-	-	-	-	-	-	-	-	-	-	-	-

問い合わせ先 〒690-8501

島根県松江市殿町1番地

島根県政策企画局統計調査課 商工農林グループ

TEL 0852-22-5073 FAX 0852-22-6044