

# 島根県の経済動向

統 第 8 1 号 の 9  
平成 2 7 年 1 月 8 日

平成 2 6 年 1 0 月 分

政策企画局統計調査課

一 島根県の経済は、一部に弱い動きがみられるものの、  
引き続き緩やかな持ち直しの動きとなっている一

生産活動は全体として持ち直しの動きが続いている。雇用情勢は緩やかな改善の動きが続いている。個人消費は消費税率引き上げに伴う駆け込み需要の反動が和らぎつつあるものの、弱い動きが続いている。投資動向は持ち直しているが、このところ弱い動きがみられる。

生産活動	⇒	～持ち直しの動き～	鉱工業生産指数（季節調整済指数）は111.8で前月比で0.2%上昇した。前年比は▲2.0%と19か月ぶりに下回った。大口電力需要実績は▲0.4%と5か月連続で前年を下回った。 生産活動は、全体として持ち直しの動きが続いている。
雇用情勢	⇒	～緩やかな改善の動き～	有効求人倍率は1.16倍で前月より0.03ポイント上昇し、新規求人数は▲2.7%と4か月連続で前年を下回った。所得面では、現金給与総額は14か月連続で前年を上回り、きまって支給する給与は昨年と同水準だった。 雇用情勢は、緩やかな改善の動きが続いている。
個人消費	⇒	～弱い動き～	大型小売店販売額は▲2.7%と2か月連続で前年を下回った。ホームセンター販売額は▲4.8%、家電大型専門店販売額は▲18.1%とそれぞれ7か月連続で前年を下回った。新車登録台数は▲3.7%と4か月連続で前年を下回った。 個人消費は、消費税率引き上げに伴う駆け込み需要の反動が和らぎつつあるものの、弱い動きが続いている。
投資動向	⇒	～持ち直している～	建築着工床面積（非居住用）は▲7.0%、公共工事請負金額は▲9.3%とそれぞれ2か月連続で前年を下回った。新設住宅着工戸数は▲40.7%と2か月ぶりに前年を下回った。 投資動向は、持ち直しているが、このところ弱い動きがみられる。
企業倒産	⇒	～倒産件数1件～	企業倒産件数は1件。うち建設業は1件、製造業は0件。
金融情勢	⇒	～貸出金残高は対前年5.0%増～	銀行預金残高は76か月連続で前年を上回った。 銀行貸出金残高は50か月連続で前年を上回った。
物 価	⇒	～対前年2.7%上昇～	消費者物価指数（生鮮食品を除く総合指数）は103.6となり、前年比2.7%の上昇となった。
その他 (参考)	島根県景気動向指数（CI） （平成27年1月8日公表）		CI先行指数は74.4となり、3か月ぶりの下降となった。 CI一致指数は102.2となり、2か月ぶりの下降となった。
	法人企業景気予測調査結果 （平成26年12月10日公表）		財務省松江財務事務所が公表した景況判断BSIは、現状（26年10～12月期）は、▲2.0%ポイントと前期と同様の「下降」超幅となっている。 26年度の設備投資計画は、前年度比62.1%の増加見込みとなっている。（製造業 94.3%、非製造業 ▲13.3%）

経 済 指 標		前年同月比（%） ただし*は除く。					
		5月	6月	7月	8月	9月	10月
生産活動	* 鉱工業生産指数（季節調整済指数）	118.8	116.3	115.1	113.0	111.6	111.8
	〃（原指数）	6.1	10.3	4.6	4.2	1.8	▲2.0
	大口電力需要実績	2.1	▲2.5	▲2.3	▲4.8	▲0.6	▲0.4
雇用情勢	* 有効求人倍率（倍）	1.19	1.22	1.21	1.18	1.13	1.16
	新規求人数	7.5	5.8	▲2.9	▲2.6	▲0.7	▲2.7
	常用労働者数	▲0.8	▲0.7	0.0	▲0.1	▲0.6	▲0.2
	現金給与総額	2.9	3.5	3.7	0.9	1.3	0.9
	きまって支給する給与	3.0	3.6	0.1	1.0	0.9	0.0
	所定外労働時間（製造業）	20.7	24.2	14.8	3.1	6.3	3.6
個人消費	大型小売店販売額	0.5	▲0.6	0.3	2.5	▲3.2	▲2.7
	ホームセンター販売額	▲2.9	▲7.6	▲3.5	▲3.4	▲5.2	▲4.8
	家電大型専門店販売額	▲15.7	▲18.1	▲16.1	▲20.3	▲23.9	▲18.1
	乗用車新車登録台数	▲8.0	5.2	▲11.3	▲13.2	▲0.5	▲3.7
	出雲空港利用者数	▲5.2	▲6.8	▲8.9	▲2.2	▲13.3	▲13.6
投資動向	建築着工床面積（非居住用）	▲8.1	22.2	▲19.4	89.6	▲4.0	▲7.0
	公共工事請負金額	18.4	14.5	▲9.2	26.3	▲8.5	▲9.3
	新設住宅着工戸数	▲23.1	▲8.3	▲28.4	▲29.7	3.8	▲40.7
企業倒産	* 企業倒産件数（件）	4	6	6	6	2	1
	* 負債総額（百万円）	1,087	1,785	1,087	1,790	180	72
金融情勢	銀行預金残高	3.2	2.3	2.5	2.1	1.5	1.9
	銀行貸出金残高	2.3	2.7	4.0	3.7	3.9	5.0
物 価	* 消費者物価指数（生鮮食品を除く総合）	103.8	103.6	103.8	103.7	103.5	103.6
その他	* 景気動向指数（CI先行指数）	82.0	83.2	75.7	75.9	77.4	74.4
	* 景気動向指数（CI一致指数）	130.1	116.6	114.2	98.3	106.7	102.2

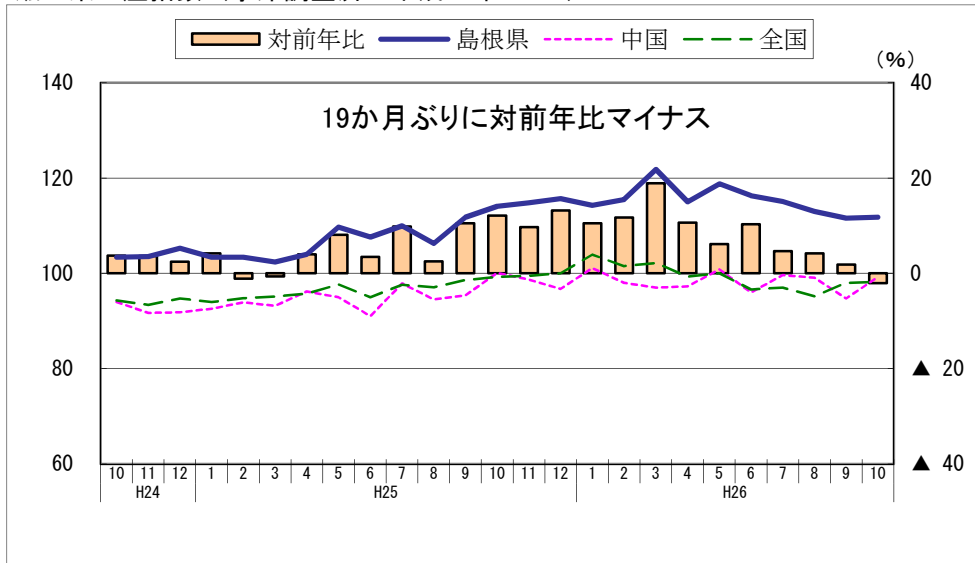
# 経済動向に関する他機関の公表資料（抜粋）

全 国	「月例経済報告（内閣府）」平成26年12月19日											
	<p>景気は、個人消費などに弱さがみられるが、緩やかな回復基調が続いている。</p> <ul style="list-style-type: none"> <li>・ 個人消費は、消費者マインドに弱さがみられるなかで、底堅い動きとなっている。</li> <li>・ 設備投資は、おおむね横ばいとなっている。</li> <li>・ 輸出は、横ばいとなっている。</li> <li>・ 生産は、下げ止まっている。</li> <li>・ 企業収益は、全体としてはおおむね横ばいとなっているが、大企業製造業では改善の動きもみられる。企業の業況判断は、おおむね横ばいとなっている。</li> <li>・ 雇用情勢は、有効求人倍率の上昇には一服感がみられるものの、改善傾向にある。</li> <li>・ 消費者物価は、このところ横ばいとなっている。</li> </ul> <p>先行きについては、当面、弱さが残るものの、雇用・所得環境の改善傾向が続くなかで、各種政策の効果もあって、緩やかに回復していくことが期待される。ただし、消費者マインドの低下や海外景気の下振れなど、我が国の景気を下押しするリスクに留意する必要がある。</p>											
中 国 地 方	「中国地域の経済動向（中国経済産業局）」 平成26年12月19日											
	<p>～ 持ち直しに足踏み感がみられる ～</p> <p>中国地域の経済は、設備投資は前年度を上回る見込みであるものの、生産は横ばい、景況感の先行きは低下するなど、持ち直しに足踏み感がみられる。</p> <table border="0"> <tr> <td>1. 生産動向…横ばい</td> <td>7. 建設動向…公共工事、住宅建設とも減少</td> </tr> <tr> <td>2. 景況感…現状は上昇、先行きは低下</td> <td>8. 雇用動向…有効求人倍率は上昇</td> </tr> <tr> <td>3. 産業用電力需要…減少</td> <td>9. 企業倒産…件数は増加、負債額は減少</td> </tr> <tr> <td>4. 物価…上昇</td> <td>10. 貿易…輸出は増加、輸入は減少</td> </tr> <tr> <td>5. 個人消費…一部に弱い動きがみられるものの、横ばい</td> <td></td> </tr> <tr> <td>6. 設備投資…前年度を上回る見込み</td> <td></td> </tr> </table>	1. 生産動向…横ばい	7. 建設動向…公共工事、住宅建設とも減少	2. 景況感…現状は上昇、先行きは低下	8. 雇用動向…有効求人倍率は上昇	3. 産業用電力需要…減少	9. 企業倒産…件数は増加、負債額は減少	4. 物価…上昇	10. 貿易…輸出は増加、輸入は減少	5. 個人消費…一部に弱い動きがみられるものの、横ばい		6. 設備投資…前年度を上回る見込み
1. 生産動向…横ばい	7. 建設動向…公共工事、住宅建設とも減少											
2. 景況感…現状は上昇、先行きは低下	8. 雇用動向…有効求人倍率は上昇											
3. 産業用電力需要…減少	9. 企業倒産…件数は増加、負債額は減少											
4. 物価…上昇	10. 貿易…輸出は増加、輸入は減少											
5. 個人消費…一部に弱い動きがみられるものの、横ばい												
6. 設備投資…前年度を上回る見込み												
山 陰 地 方	「山陰の金融経済動向（日本銀行松江支店）」 2014年12月1日											
	<p>山陰の景気は、一部に弱い動きもみられるが、基調としては緩やかな回復を続けている。最終需要についてみると、個人消費は、雇用・所得環境が着実に改善するもとで、基調的に底堅く推移しており、駆け込み需要の反動の影響は、ばらつきを伴いつつも全体として和らいできている。住宅投資も、駆け込み需要の反動がみられるが、基調としては底堅く推移している。設備投資は、企業収益が改善するもとで緩やかに増加しており、公共投資も増加基調をたどっている。こうした中、生産は緩やかな増加基調をたどっているが、足もとでは弱い動きもみられる。</p> <ul style="list-style-type: none"> <li>・ 個人消費は、基調的に底堅く推移しており、駆け込み需要の反動の影響は、ばらつきを伴いつつも全体として和らいできている。</li> <li>・ 住宅投資は、駆け込み需要の反動がみられるが、基調としては底堅く推移している。</li> <li>・ 設備投資は、企業収益が改善するもとで、緩やかに増加している。</li> <li>・ 公共投資は増加基調をたどっている。</li> <li>・ 生産は緩やかな増加基調をたどっているが、足もとでは弱い動きもみられる。</li> <li>・ 雇用・所得環境は着実に改善している。</li> </ul>											
	「山陰経済動向（山陰経済経営研究所）」 2014年11月28日											
	<p>消費税増税前の駆け込み需要の反動により個人消費や住宅建設に弱さが残り、生産にも一部に弱い動きがみられるものの、公共投資等で増勢を維持しており、基調としては緩やかに持ち直している。</p> <ul style="list-style-type: none"> <li>・ 公共投資は、持ち直している。</li> <li>・ 設備投資は、2014年度は、製造業が前年度を上回り、非製造業で下回る計画となっている。全産業では前年度を上回る計画（企業動向調査9月）。</li> <li>・ 住宅建設は、消費税増税前の駆け込み需要の反動があり、持家を中心に減少傾向にある。</li> <li>・ 個人消費は、消費税増税の影響は和らいでいるものの、弱い動きになっている。</li> <li>・ 生産は、消費税増税前の駆け込み需要の反動がみられ、一部で弱い動きになっている。</li> <li>・ 雇用情勢は、両県ともに基調としては持ち直している。</li> <li>・ 企業の業況判断は、足元（2014年度上期）は製造業、非製造業ともに悪化し、全産業でも悪化となった（24.8→▲14.4）。先行き（2014年度下期）については、製造業、非製造業ともに改善を見込んでおり、全産業でも改善の見通し（企業動向調査9月）。</li> </ul>											
島 根 県	「島根県の経済情勢（財務省松江財務事務所）」平成26年10月29日（四半期ごとに公表）											
	<p>県内経済は、一部に弱さがみられるものの、緩やかに持ち直している。</p> <ul style="list-style-type: none"> <li>・ 個人消費 一部に弱さがみられるものの、緩やかな持ち直しの動きが続いている。</li> <li>・ 生産活動 持ち直しの動きに足踏みがみられる。</li> <li>・ 雇用情勢 改善している。</li> <li>・ 公共事業 前年度を上回っている。</li> <li>・ 設備投資 26年度は増加見通し。</li> <li>・ 企業収益 26年度は増益見通し。</li> </ul>											

# 経済指標の推移

## 【 生産活動 】 ～持ち直しの動き～

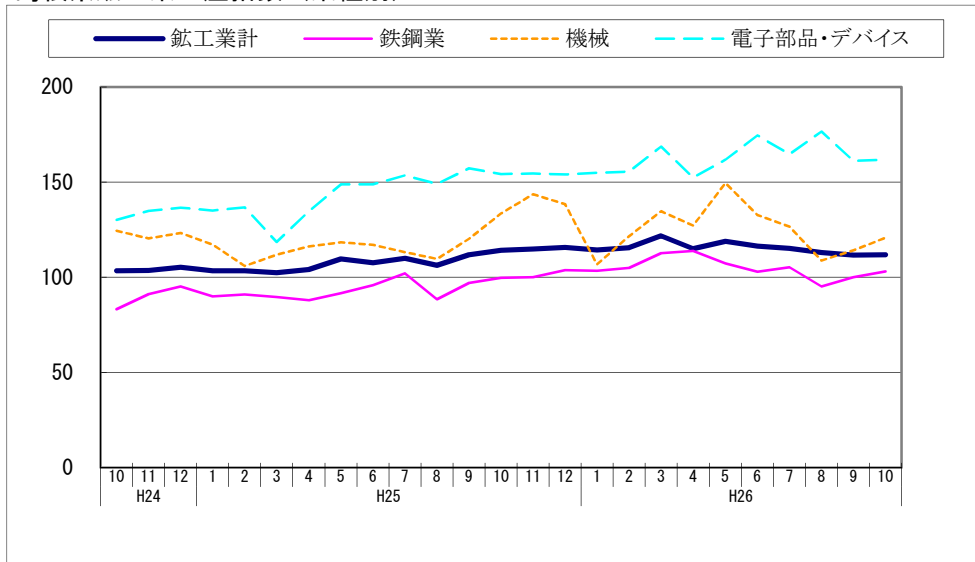
鉱工業生産指数（季節調整済 平成22年=100）



(注) 対前年比は、島根県の原指数

(県統計調査課、経済産業省)

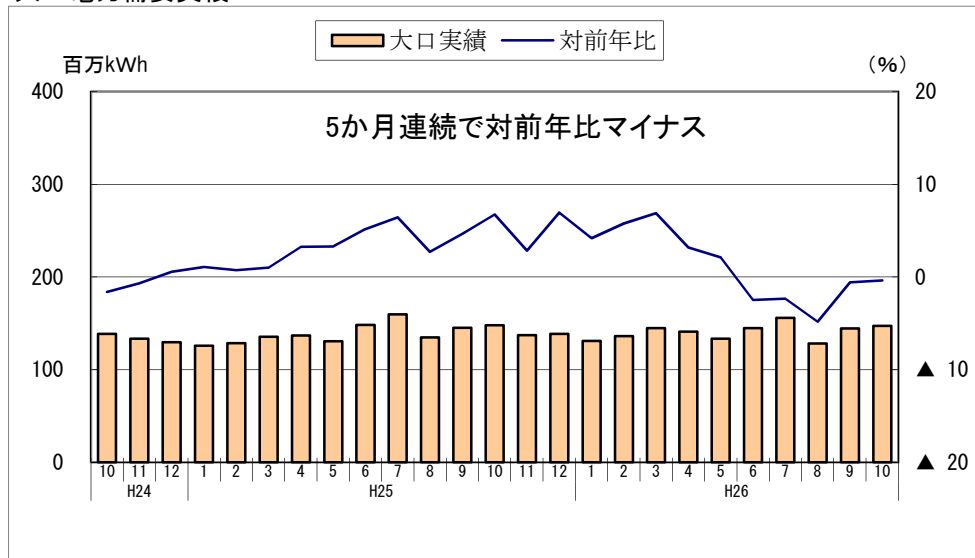
島根県鉱工業生産指数（業種別）



(注) 機械とは、はん用・生産用・業務用機械工業である

(県統計調査課)

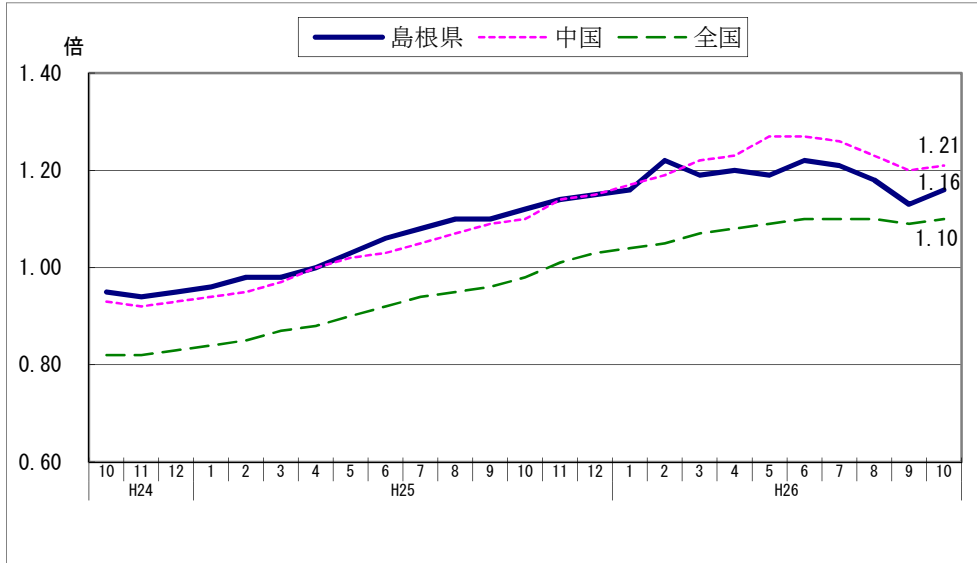
大口電力需要実績



(中国電力株)

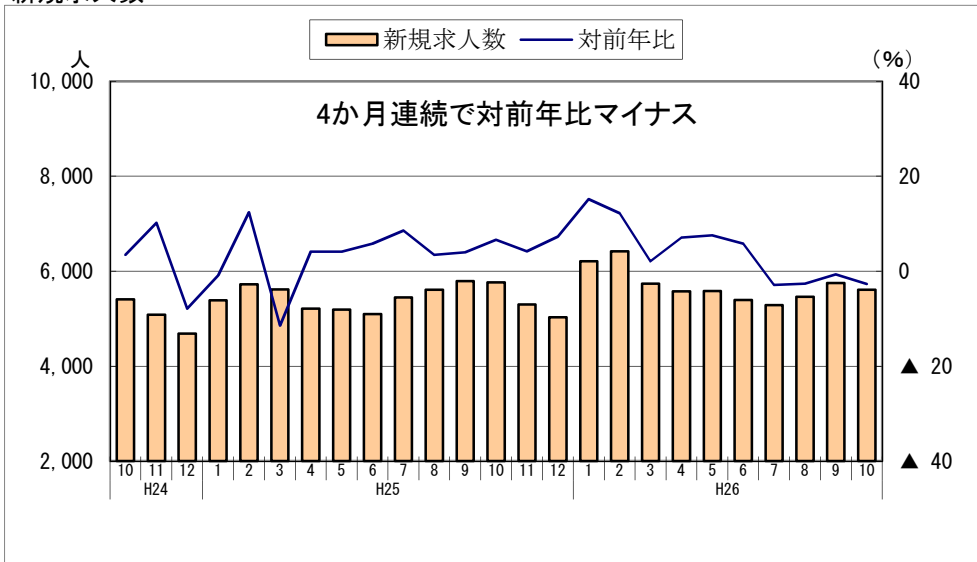
【雇用情勢】 ～緩やかな改善の動き～

有効求人倍率（学卒を除き、パートを含む）



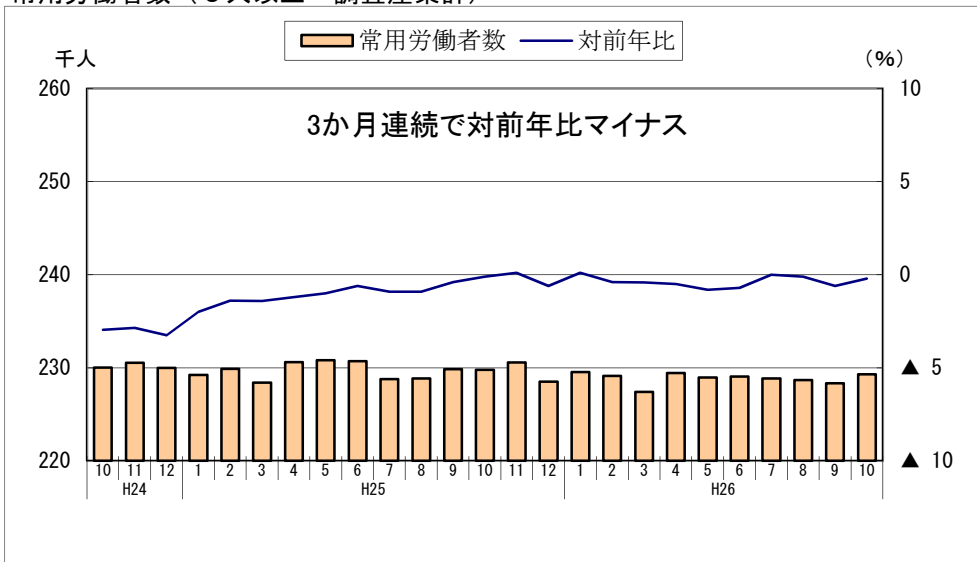
(厚生労働省)

新規求人数



(島根労働局)

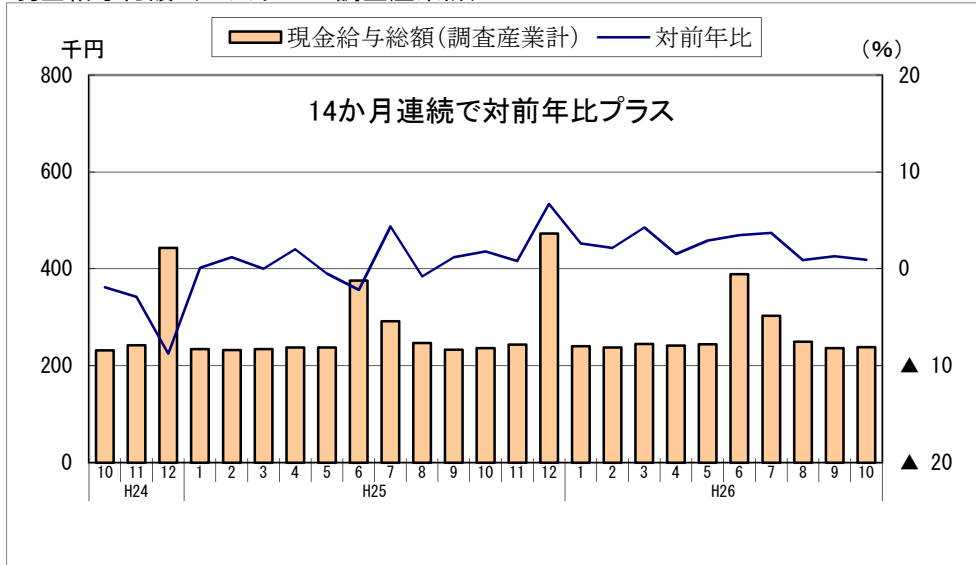
常用労働者数（5人以上・調査産業計）



(県統計調査課)

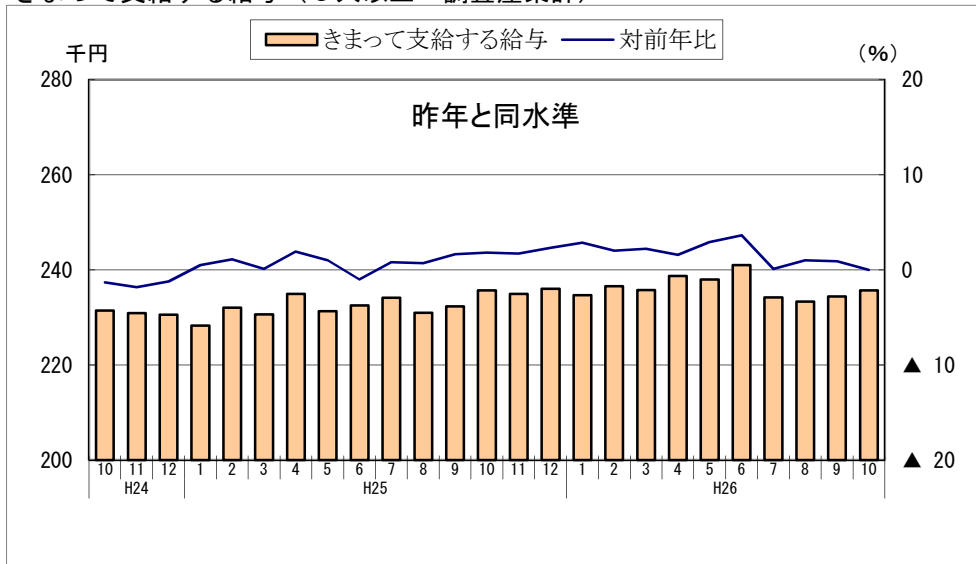
【雇用情勢】 ～緩やかな改善の動き～

現金給与総額（5人以上・調査産業計）



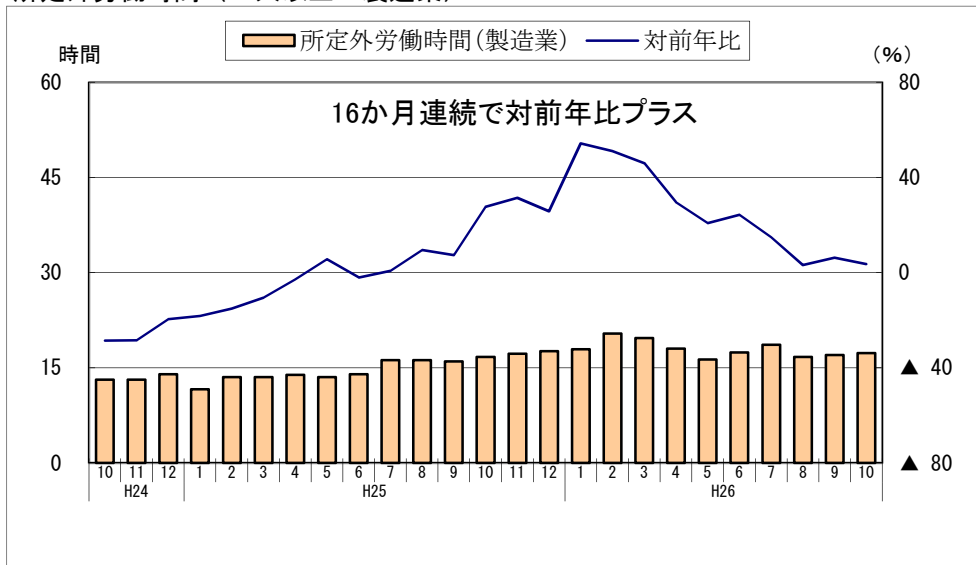
(県統計調査課)

きまって支給する給与（5人以上・調査産業計）



(県統計調査課)

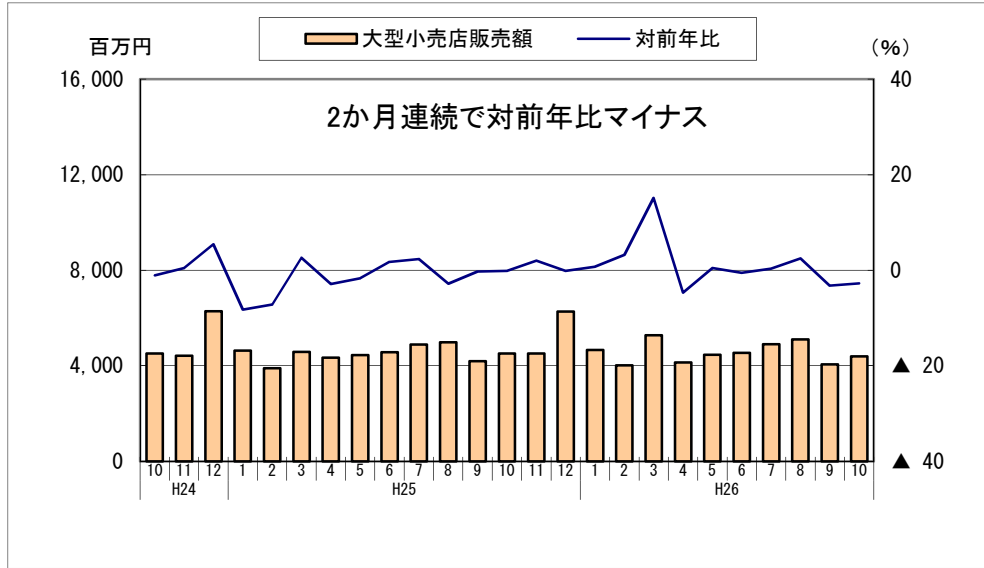
所定外労働時間（5人以上・製造業）



(県統計調査課)

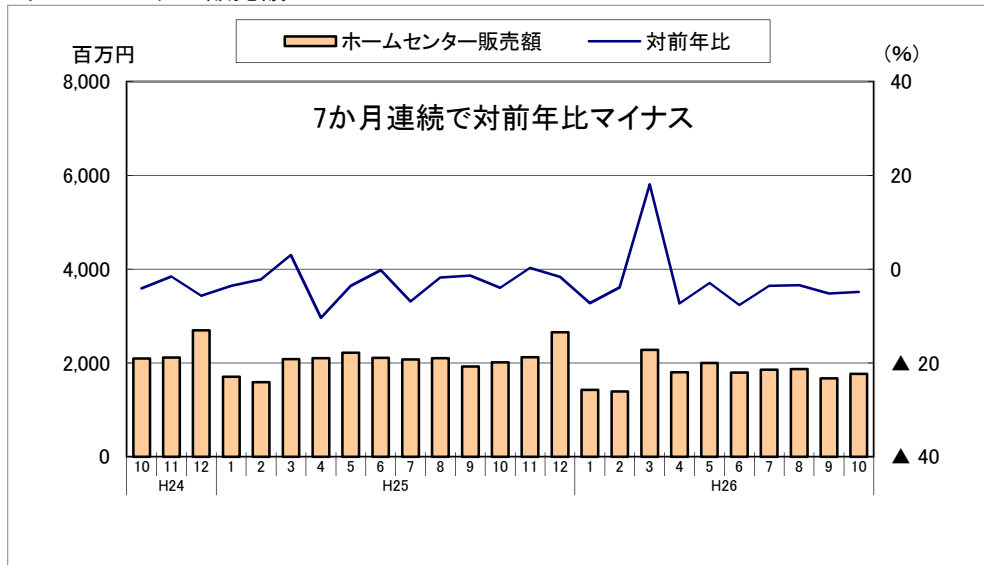
【 個人消費 】 ～弱い動き～

大型小売店販売額



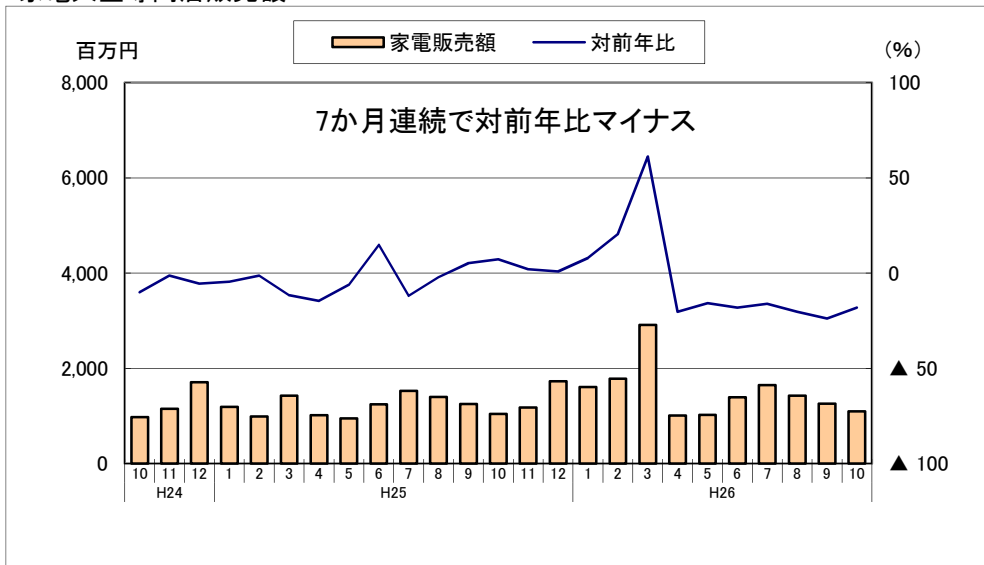
(中国経済産業局)

ホームセンター販売額



(中国経済産業局)

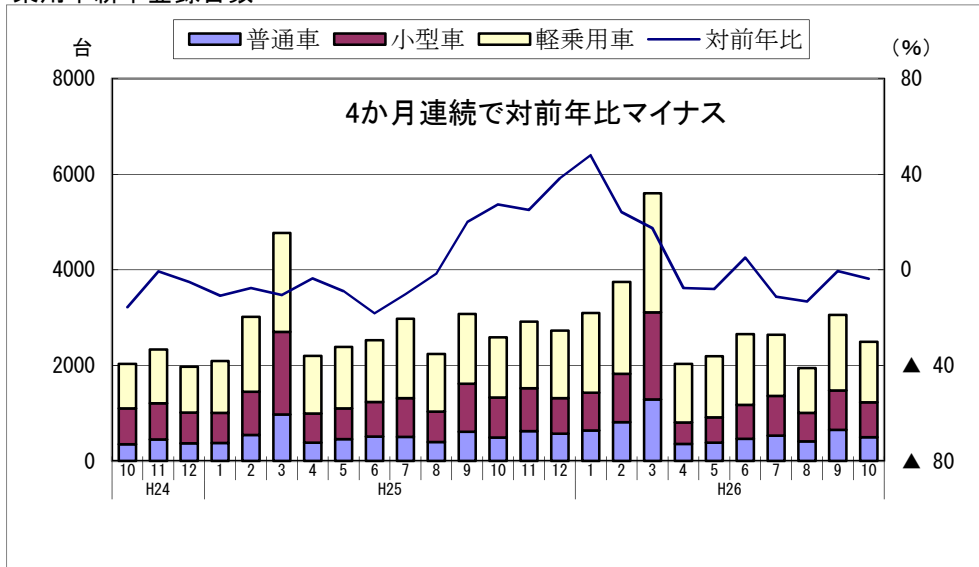
家電大型専門店販売額



(中国経済産業局)

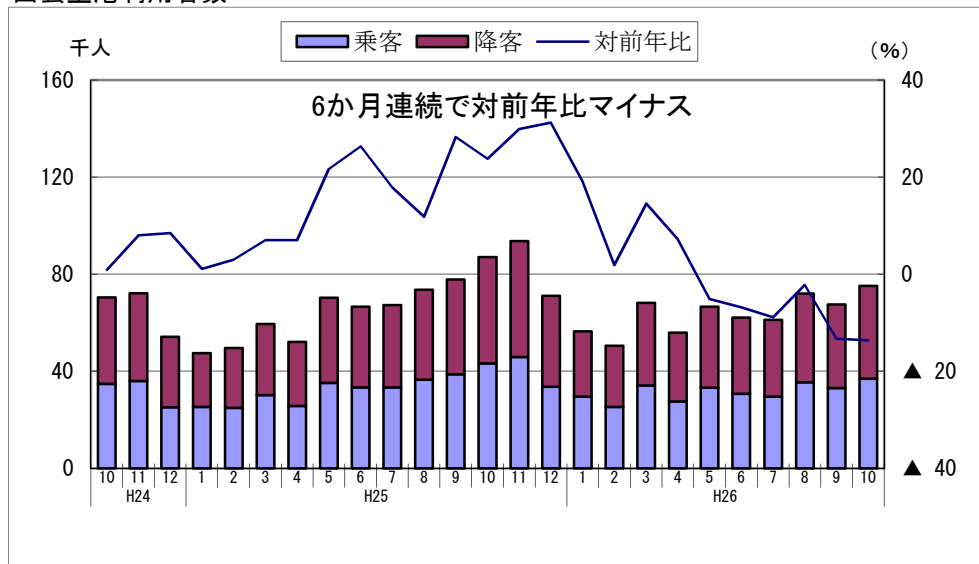
【 個人消費 】      ～弱い動き～

乗用車新車登録台数



(中国運輸局)

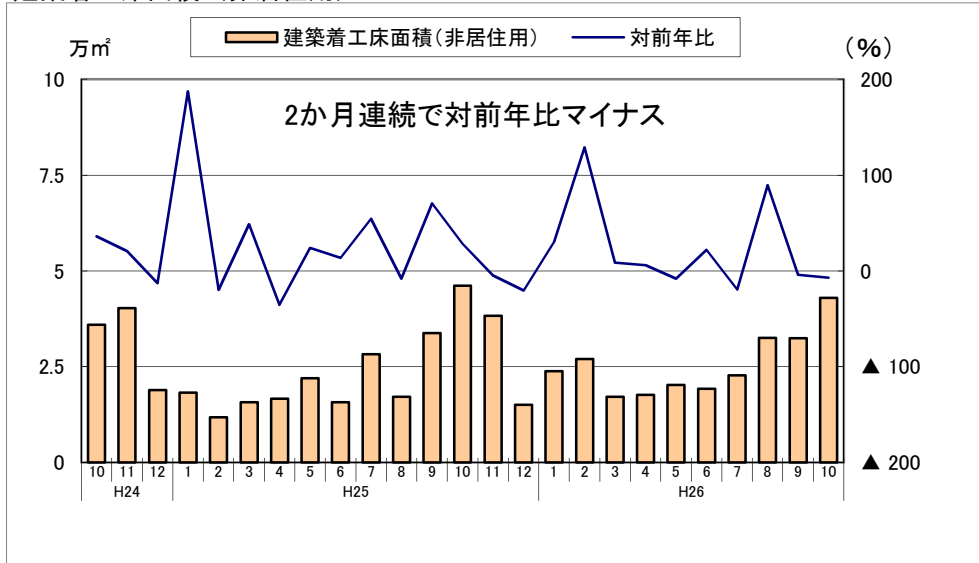
出雲空港利用者数



(県港湾空港課)

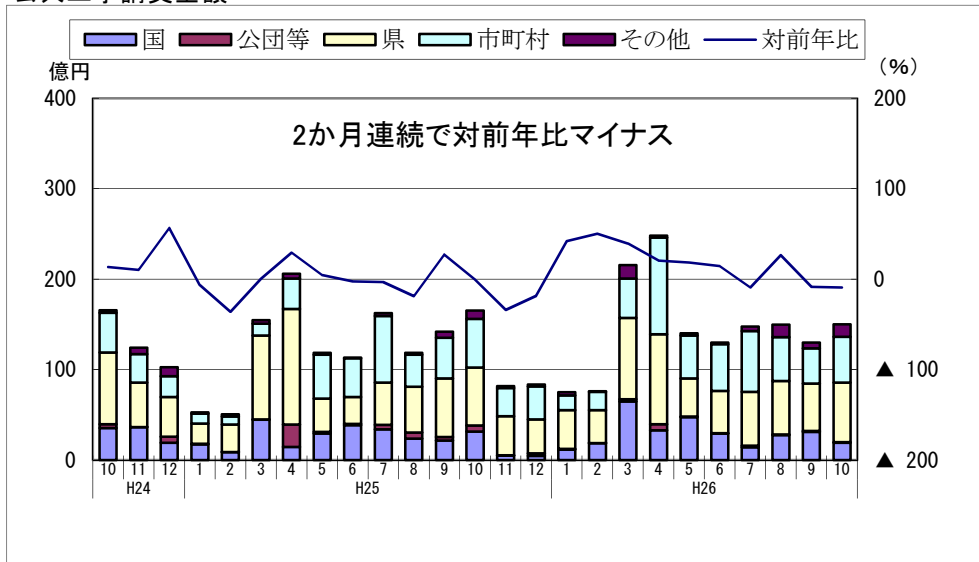
【 投資動向 】      ～持ち直している～

建築着工床面積（非居住用）



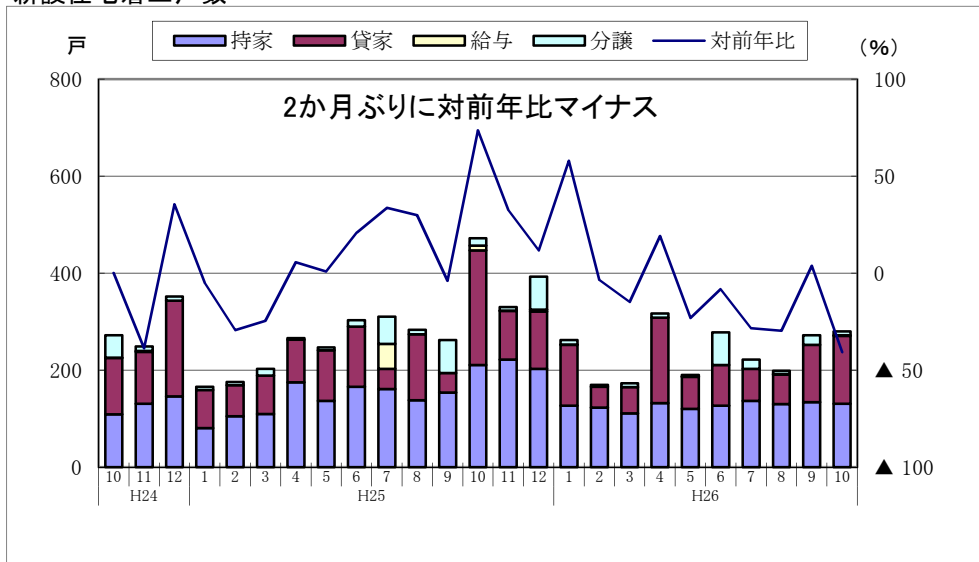
(国土交通省)

公共工事請負金額



(西日本建設業保証株)

新設住宅着工戸数

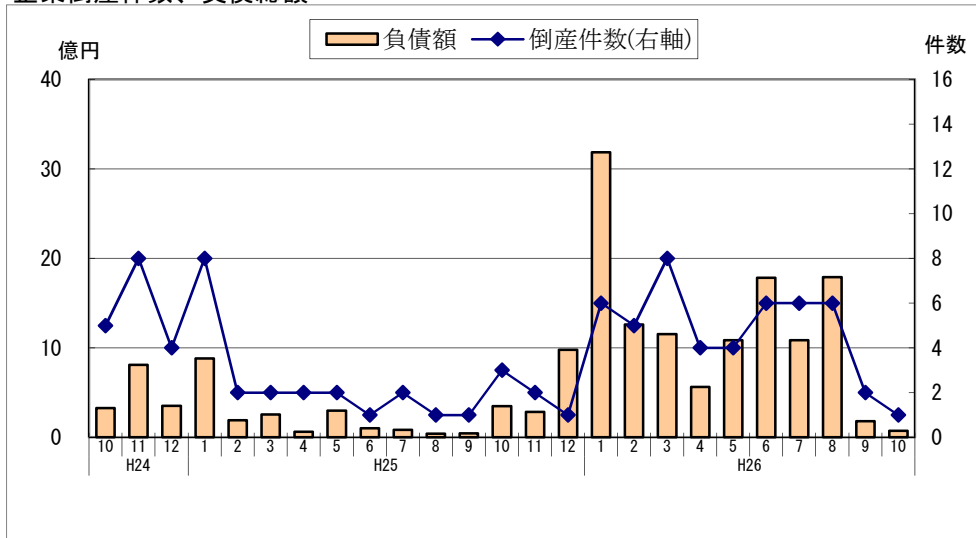


(国土交通省)



【 企業倒産 】 ～倒産件数 1 件～

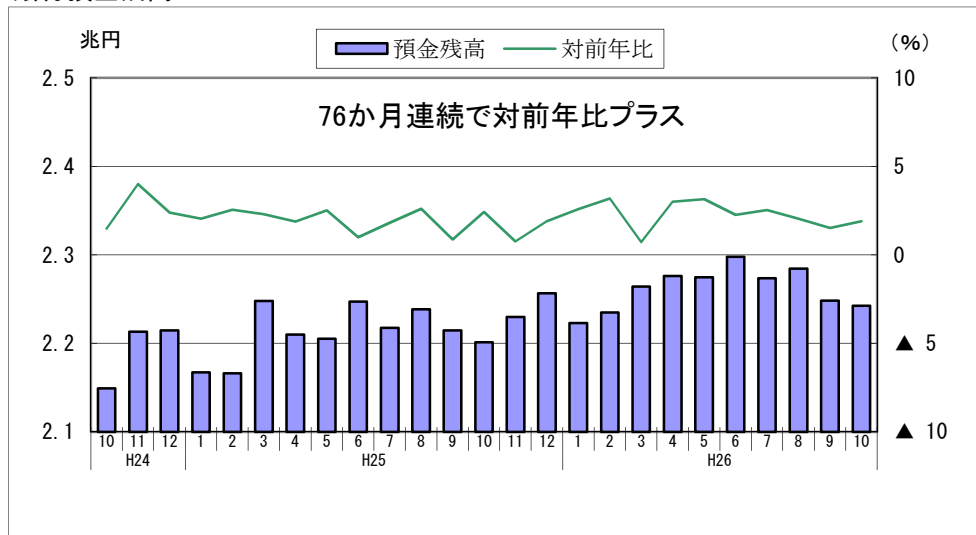
企業倒産件数、負債総額



(株)東京商工リサーチ

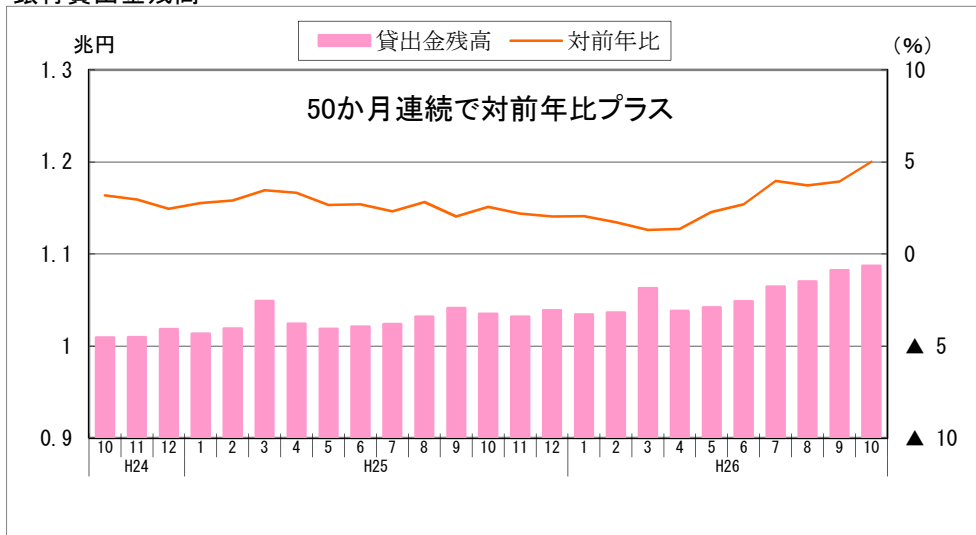
【 金融情勢 】 ～貸出金残高は対前年5.0%増～

銀行預金残高



(日本銀行)

銀行貸出金残高

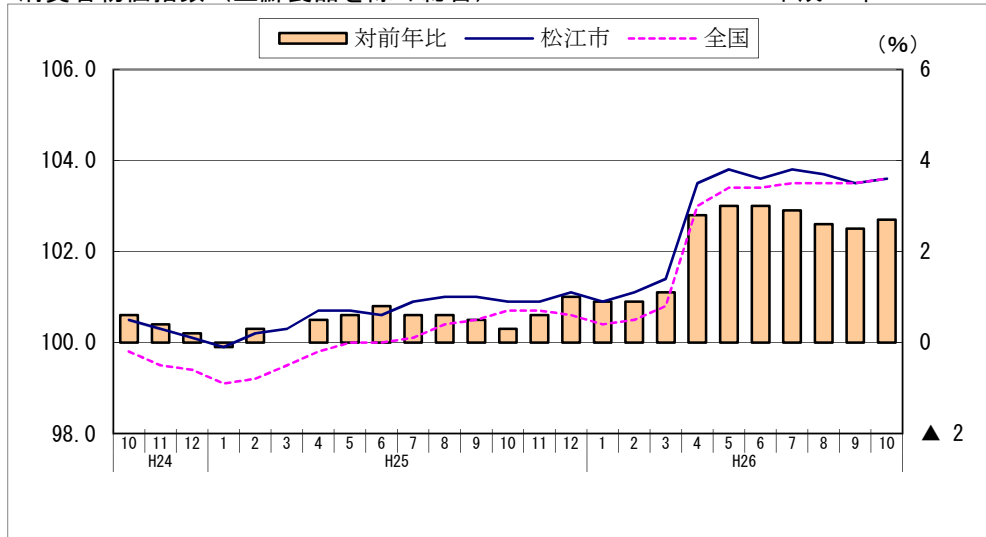


(日本銀行)

【物 価】 ～対前年2.7%上昇～

消費者物価指数（生鮮食品を除く総合）

平成22年=100

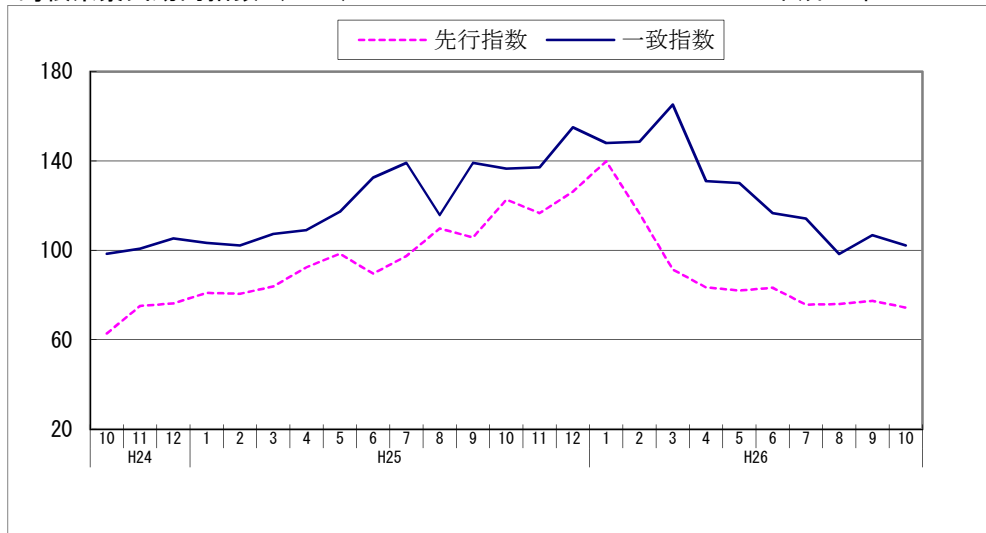


(総務省統計局)

その他(参考)

島根県景気動向指数 (C I)

平成22年=100



(県統計調査課)

法人企業景気予測調査結果 (平成26年12月10日 財務省松江財務事務所)  
平成26年10-12月期調査

景況判断BSI

(BSI: 前期比判断「上昇」-「下降」社数構成比)

(%ポイント)

区分	26年7~9月 前回調査	26年10~12月 今回調査	27年1~3月 見通し	27年4~6月 見通し
全産業	▲ 2.0	( 2.0) ▲ 2.0	( 0.0) ▲ 10.8	7.8
製造業	2.8	( 2.8) ▲ 13.9	( 2.8) ▲ 13.9	2.8
非製造業	▲ 4.5	( 1.5) 4.5	( ▲1.5) ▲ 9.1	10.6
大企業	▲ 12.5	( ▲25.0) 0.0	( 12.5) ▲ 12.5	12.5
中堅企業	2.9	( 5.9) ▲ 5.9	( ▲2.9) ▲ 5.9	14.7
中小企業	▲ 3.3	( 3.3) 0.0	( 0.0) ▲ 13.3	3.3

※ ( ) 書きは、前回 (26年7~9月期) 調査時の見通し