

島根県の経済動向

平成19年6月28日

政策企画局統計調査課

平成19年4月分

先月からの主要変更点 なし

	4月分	3月分
総括判断	本県経済の動向は、投資動向が基調としては弱い動きを続けているものの、生産活動は堅調に推移し、雇用情勢も緩やかに改善していることや、個人消費で明るい兆しがみられるなど、持ち直しの動きが続いている。	本県経済の動向は、投資動向が基調としては弱い動きを続けているものの、生産活動は堅調に推移し、雇用情勢も緩やかに改善していることや、個人消費で明るい兆しがみられるなど、持ち直しの動きが続いている。
個別項目		

島根県の経済動向

平成19年6月28日
政策企画局統計調査課

平成19年4月分

本県経済の動向は、投資動向が基調としては弱い動きを続けているものの、生産活動は堅調に推移し、雇用情勢も緩やかに改善していることや、個人消費で明るい兆しがみられるなど、持ち直しの動きが続いている。

生産活動	↗	～堅調に推移～	鉱工業生産指数（季節調整済指数）は107.7となり、対前年同月比は6ヶ月振りにプラスとなった。また、大口電力需要実績は21ヶ月連続で前年を上回っており、堅調に推移している。
雇用情勢	↗	～緩やかに改善～	有効求人倍率は0.90倍、新規求人数は2ヶ月振りに前年を下回ったが、常用労働者数は6ヶ月連続で前年を上回っている。また、現金給与総額は2ヶ月振りに、きまって支給する給与は3ヶ月連続で前年を上回っており、緩やかに改善している。
個人消費	↗	～明るい兆し～	大型小売店販売額（全店舗ベース）は2ヶ月続けて前年を上回った。ホームセンター販売額は4ヶ月連続で、家電量販店販売額も14ヶ月連続で前年を上回っており、明るい兆しがみられる。
投資動向	↘	～基調としては弱い動き～	建築着工床面積は大規模施設の着工により大幅増、公共工事請負金額は2ヶ月振りに前年を上回ったが、新設住宅着工戸数は3ヶ月振りに前年を下回っており、基調としては弱い動きが続いている。
企業倒産	→	～倒産件数4件～	企業倒産件数は4件。うち建設業は3件、製造業は1件。
金融情勢	→	～貸出金残高は10ヶ月連続でマイナス～	銀行預金残高は9ヶ月連続で前年を上回った。貸出金残高は10ヶ月連続で前年を下回った。
物 価	→	～対前年0.8%下落～	消費者物価指数（生鮮食品を除く総合指数）は99.7となり、対前年同月比0.8%減と2ヶ月続けて下落となった。
その他 (参考)	島根県景気動向指数 (平成19年6月28日公表)		景気動向指数の先行指数は10ヶ月振りに50%ラインを上回った。一致指数は3ヶ月連続で50%ラインを上回った。
	法人企業景気予測調査結果 (平成19年6月20日公表)		財務省松江財務事務所の景況判断では、現状(19年4～6月期)の景況判断BSIは、▲14.6%ポイントと「下降」超幅が拡大している。 先行きについては、翌期(7～9月期)、翌々期(10～12月期)とも「下降」超で推移する見通し。

経済指標	前年同月比(*を除く)%						
	11月	12月	1月	2月	3月	4月	
生産活動	* 鉱工業生産指数(季節調整済指数)	102.4	101.4	102.4	106.0	107.6	107.7
	〃 (原指数)	▲0.9	▲4.9	▲2.0	▲2.1	0.0	2.0
	大口電力需要実績	6.0	4.8	6.2	5.4	6.2	7.2
雇用情勢	* 有効求人倍率(倍)	0.86	0.91	0.92	0.89	0.93	0.90
	新規求人数	▲8.5	7.1	5.0	▲5.9	2.6	▲0.9
	常用労働者数	0.2	0.1	0.4	0.2	0.0	0.8
	現金給与総額	0.1	▲0.5	0.0	0.1	▲0.6	1.4
	きまって支給する給与	▲0.5	▲2.8	▲0.6	0.9	0.2	1.3
	所定外労働時間(製造業)	0.0	▲4.5	3.6	▲7.3	9.4	▲4.8
個人消費	大型小売店販売額	▲5.0	▲5.5	▲2.9	▲2.5	1.2	1.8
	ホームセンター販売額	1.6	▲2.3	3.1	7.0	4.0	4.9
	家電量販店販売額	18.3	10.2	15.9	23.7	14.5	11.7
	乗用車新車登録台数	6.4	3.0	▲4.7	▲3.0	▲8.0	▲1.8
	出雲空港利用者数	▲1.1	7.1	6.6	4.2	2.8	▲3.4
投資動向	建築着工床面積(非居住用)	393.4	88.4	▲42.8	▲44.2	▲31.4	125.3
	公共工事請負金額	18.0	6.2	▲8.0	12.1	▲23.5	35.0
	新設住宅着工戸数	20.3	25.7	▲40.6	11.4	14.2	▲9.4
企業倒産	* 企業倒産件数(件)	4	5	5	2	8	4
	* 負債総額(百万円)	841	992	1,889	259	3,934	2,082
金融情勢	銀行預金残高	1.0	0.8	1.2	0.9	2.1	2.2
	銀行貸出金残高	▲1.6	▲1.7	▲2.0	▲2.2	▲3.4	▲3.5
物 価	* 消費者物価指数(生鮮を除く総合)	100.5	100.4	100.1	100.1	99.8	99.7
その他	* 景気動向指数(先行指数)	28.6	42.9	42.9	14.3	42.9	57.1
	* 景気動向指数(一致指数)	66.7	61.1	44.4	55.6	83.3	77.8

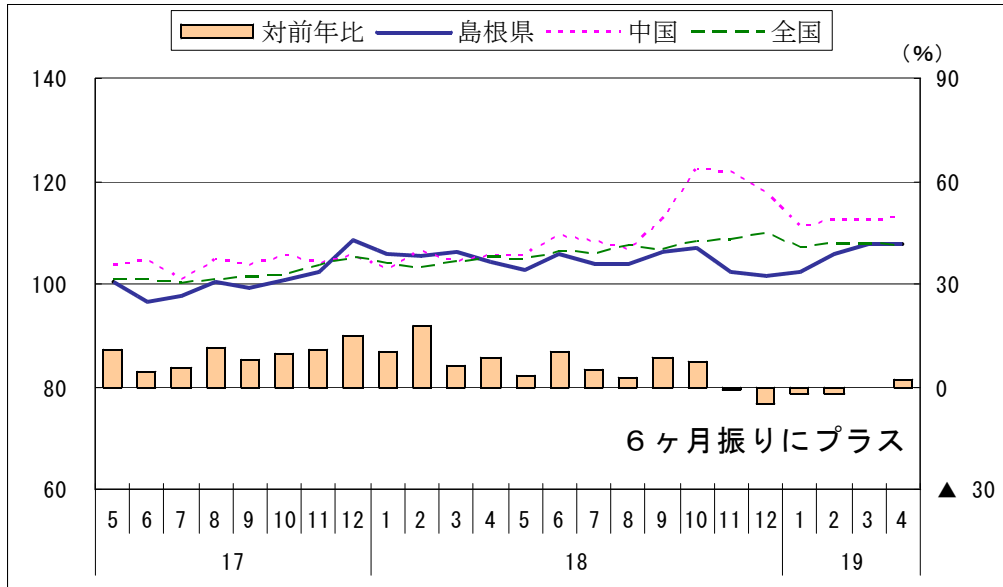
経済動向に関する他機関の公表資料（抜粋）

全 国	「月例経済報告（内閣府）」 平成19年6月18日
	<p>景気は、生産の一部に弱さがみられるものの、回復している。</p> <ul style="list-style-type: none"> ・ 企業収益は改善し、設備投資は増加している。 ・ 雇用情勢は、厳しさが残るものの、改善に広がりが見られる。 ・ 個人消費は、持ち直している。 ・ 輸出は、横ばいとなっている。生産は、横ばいとなっている。 <p>先行きについては、企業部門の好調さが持続し、これが家計部門へ波及し国内民間需要に支えられた景気回復が続くと見込まれる。一方、原油価格の動向が内外経済に与える影響等には留意する必要がある。</p>
中 国 地 方	「中国地域の経済動向（中国経済産業局）」 平成19年6月18日
	<p>中国地域の景気は、基調として緩やかに回復している。</p> <ul style="list-style-type: none"> ・ 生産は緩やかな上昇傾向で、輸出は堅調に推移している。 ・ 設備投資は増加している。 ・ 企業等の景況感は、業種等でばらつきがあるものの改善の動きが見られる。 ・ 個人消費は緩やかに増加している。 ・ 公共投資は低調に推移している。 ・ 雇用情勢は引き続き改善している。
山 陰 地 方	「山陰の金融経済動向（日本銀行松江支店）」 2007年5月31日
	<p>山陰両県の景気を見ると、一部になお弱い動きが続いているものの、総じてみれば緩やかに回復しつつある。すなわち、公共投資が減少しているほか、住宅投資も振れを伴いつつ減少しているが、製造業の生産は増加基調にある。また、雇用・所得情勢が足もと一進一退の動きとなっているものの、総じてみれば緩やかに改善しているほか、個人消費も総じてみれば緩やかに持ち直しつつある。</p> <ul style="list-style-type: none"> ・ 製造業の生産は、増加基調にある。 ・ 個人消費は、総じてみれば緩やかに持ち直しつつある。 ・ 企業の設備投資（3月短観調査）をみると、2006年度は前年度を上回る見込みとなっている。 ・ 公共投資は、減少している。 ・ 住宅投資は、振れを伴いつつ減少している。 ・ 雇用、所得情勢は、足もと一進一退の動きとなっているものの、総じてみれば緩やかに改善している。
	「山陰経済動向（山陰経済経営研究所）」 平成19年5月25日
	<p>当地の景気は、公共投資や住宅建設、個人消費などで弱い動きが続いているが、設備投資は前年を上回る見通しであり、総じて横ばい推移の状況。なお、個人消費の一部には明るい兆しもうかがえる。</p> <ul style="list-style-type: none"> ・ 公共投資は、弱い基調での動きとなっている。 ・ 設備投資は、製造業、非製造業ともに前年度を上回り、全産業でも前年度を上回る計画。 ・ 住宅建設は、基調としては弱い動きが続く。 ・ 個人消費は、弱い基調のなかにも、一部に明るい兆しもうかがえる。 ・ 生産は、弱含み横ばいでの推移が続いている。 ・ 雇用情勢は、一進一退での推移が続く。 ・ 企業の業況判断は、足元、製造業はプラスに転じ、非製造業もマイナス幅が縮小したことから、全産業で改善（▲28.0→▲8.2）。しかし、先行き（07年9月）については、製造業はプラス幅が縮小し、非製造業でマイナス幅が拡大することから、全産業で悪化（▲8.2→▲15.9）の見通し（企業動向調査3月）。
島 根 県	「県内経済情勢報告（財務省松江財務事務所）」 平成19年4月25日（四半期ごとに公表）
	<p>県内経済は、公共事業が前年度を下回っているものの、生産活動は順調な動きが続いていることや、個人消費で持ち直しの兆しがあるなど、持ち直しに向けた動きが見られる。</p> <ul style="list-style-type: none"> ・ 個人消費は、持ち直しの兆しが見られる。 ・ 住宅建設は、前年を下回っている。 ・ 設備投資は、18年度は大幅な増加見込みとなっている。 ・ 公共事業は、前払金保証請負金額（年度累計）は前年度を下回っている。 ・ 生産活動は、順調な動きが続いている。 ・ 企業収益は、法人企業景気予測調査でみると増益見込みとなっている。 ・ 雇用情勢は、緩やかなテンポながら改善傾向にある。

経済指標の推移

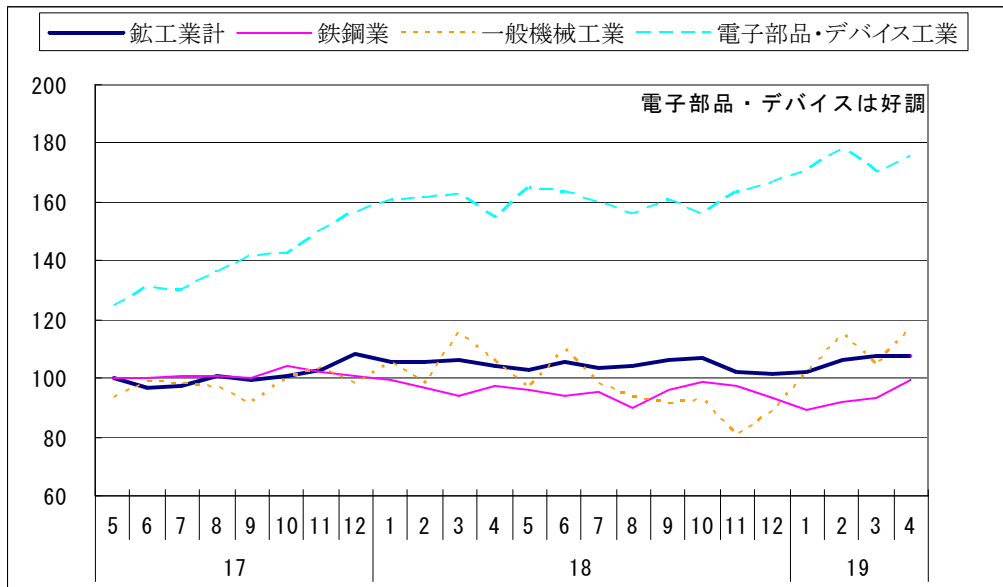
【生産活動】 ～堅調に推移～

鉱工業生産指数（季節調整済 平成12年=100）



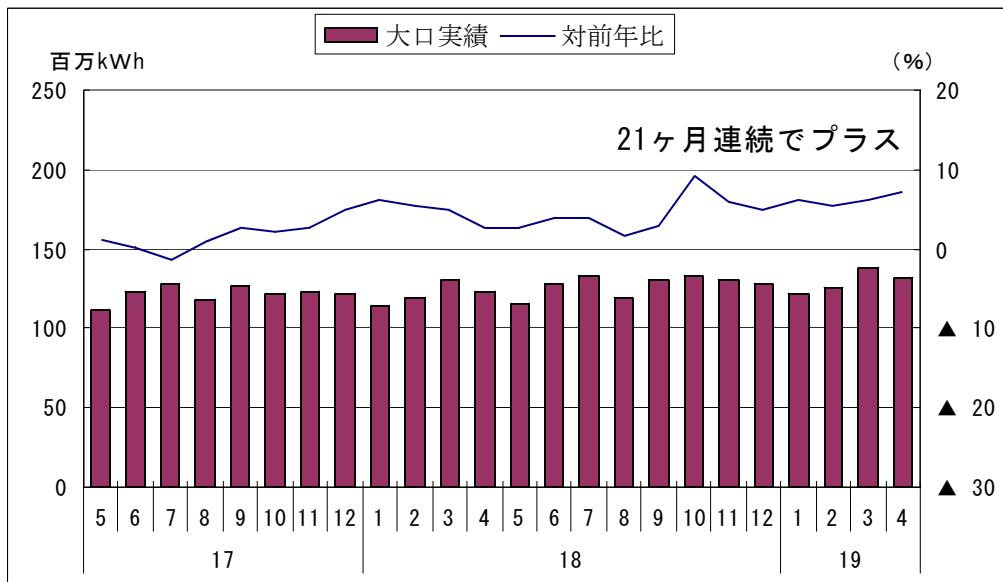
(注) 対前年比は、島根県の実指数 (県統計調査課、経済産業省)

島根県鉱工業生産指数（業種別）



(県統計調査課)

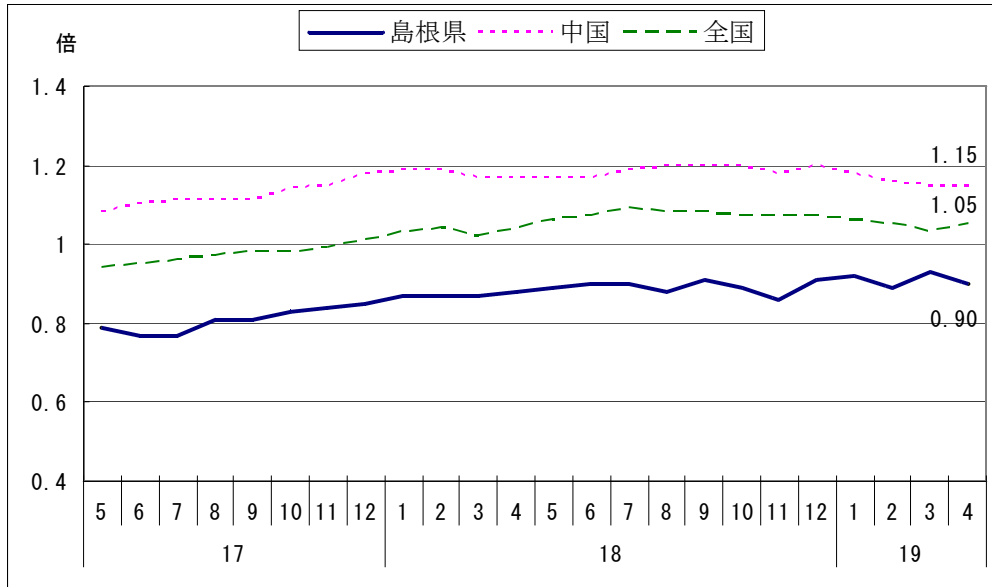
大口電力需要実績



(中国電力株)

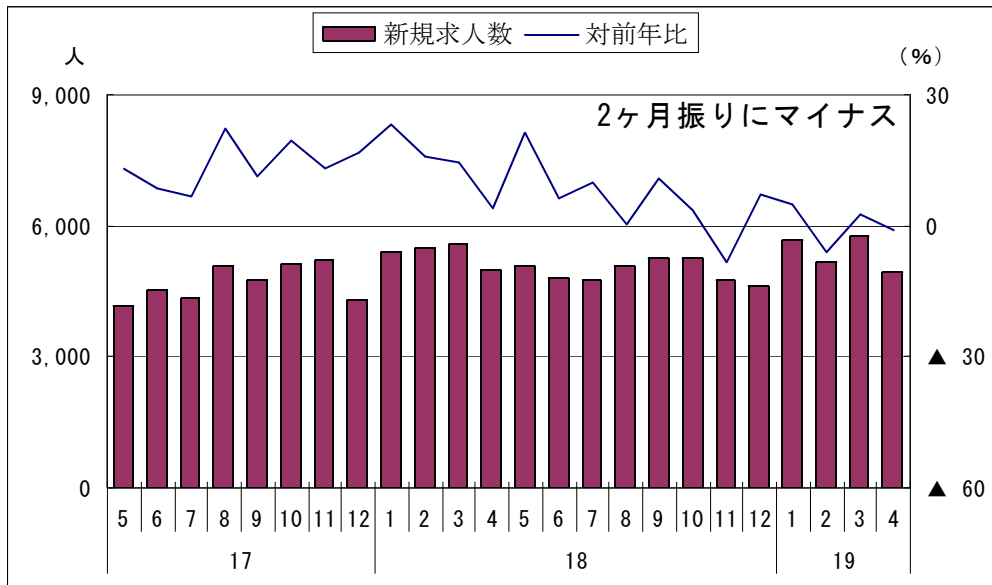
【雇用情勢】 ～緩やかに改善～

有効求人倍率（学卒を除き、パートを含む）



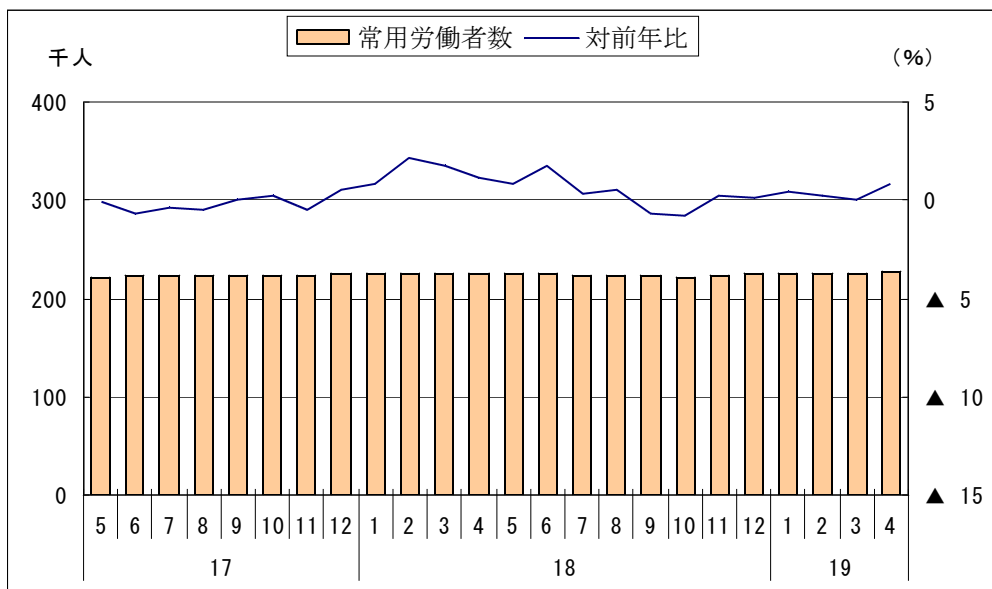
(厚生労働省、島根労働局)

新規求人数



(島根労働局)

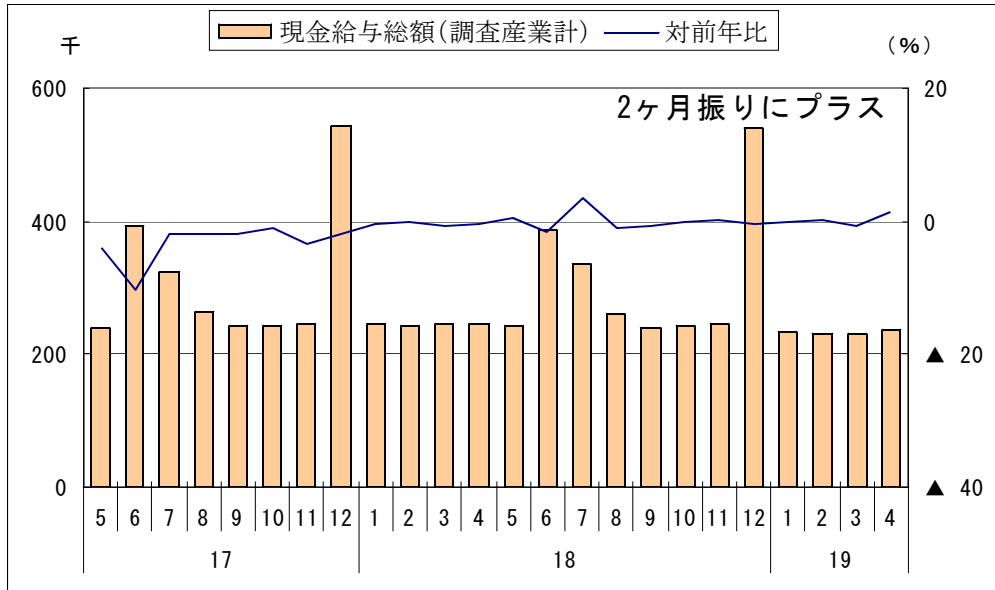
常用労働者数（5人以上・調査産業計）



(県統計調査課)

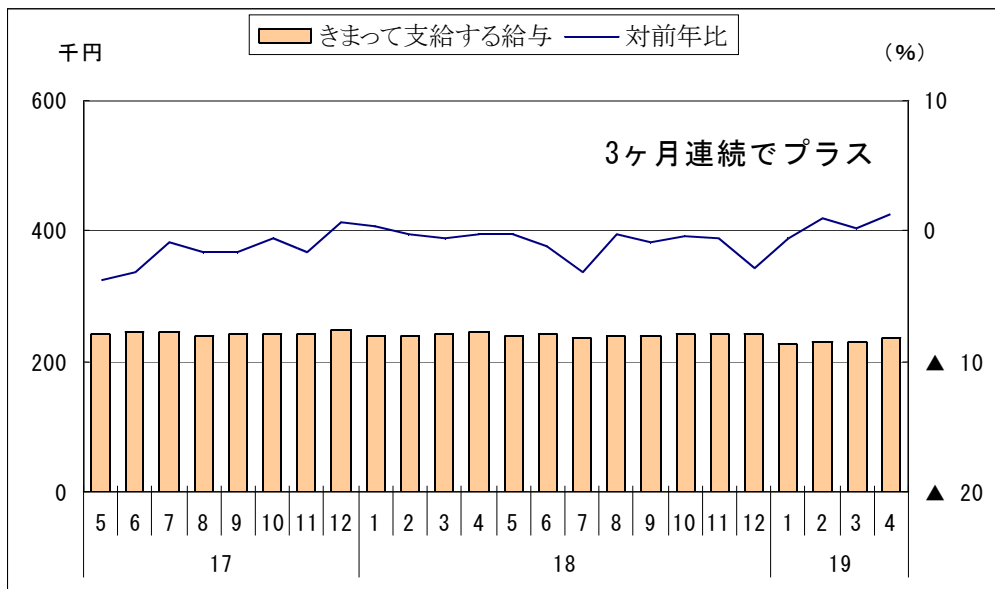
【雇用情勢】 ～緩やかに改善～

現金給与総額（5人以上・調査産業計）



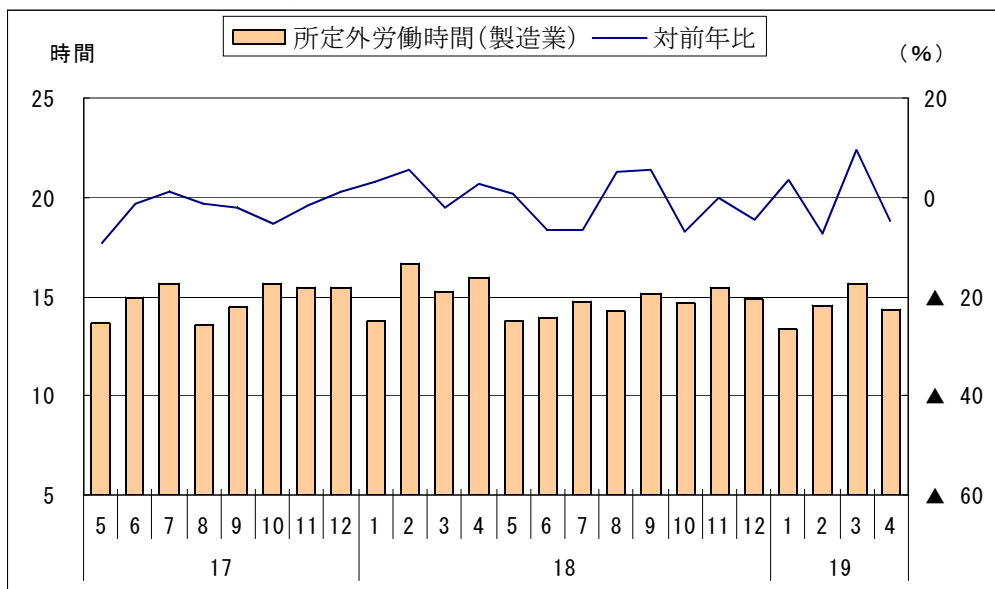
(県統計調査課)

きまって支給する給与（5人以上・調査産業計）



(県統計調査課)

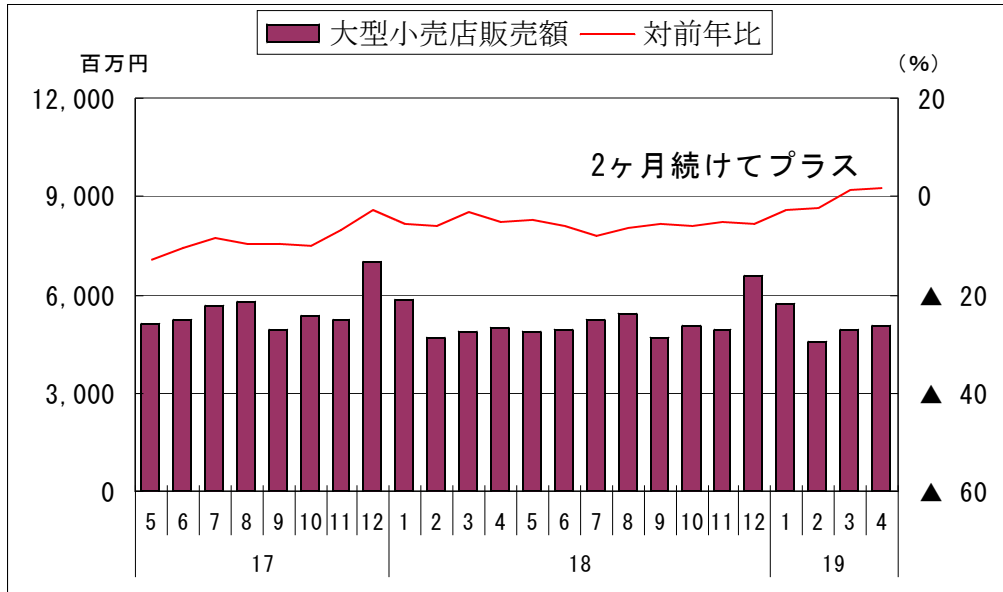
所定外労働時間（5人以上・製造業）



(県統計調査課)

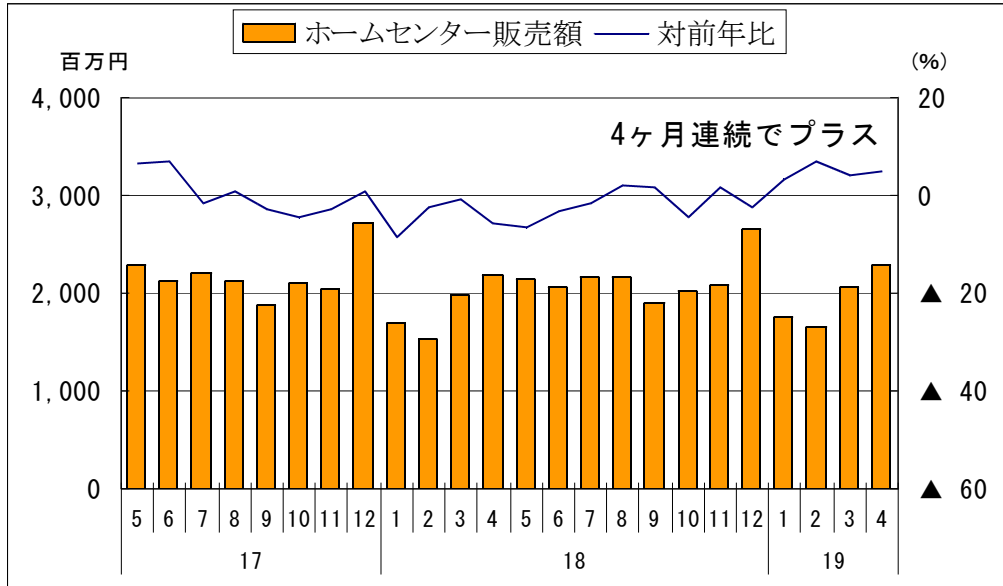
【 個人消費 】 ～明るい兆し～

大型小売店販売額



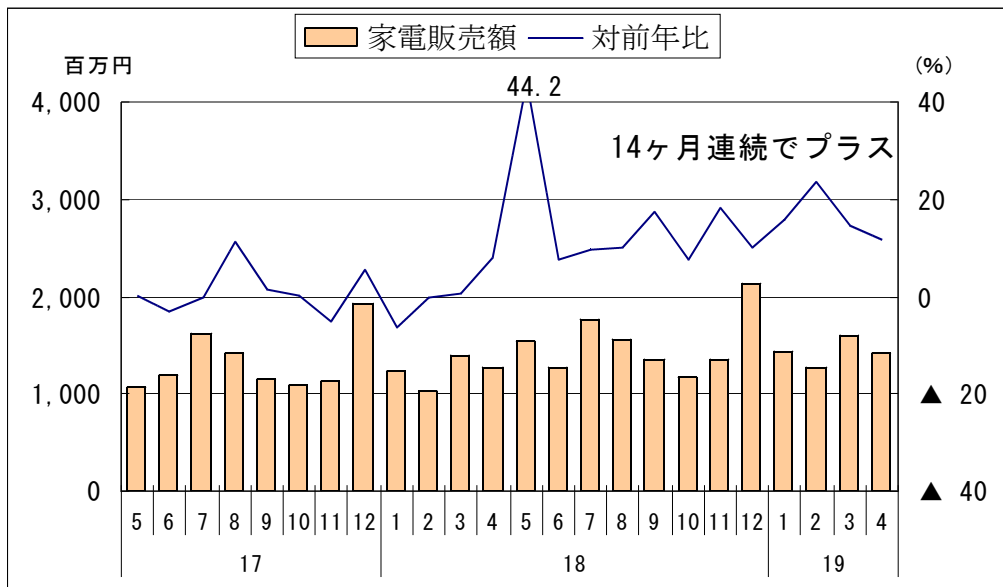
(中国経済産業局)

ホームセンター販売額



(中国経済産業局)

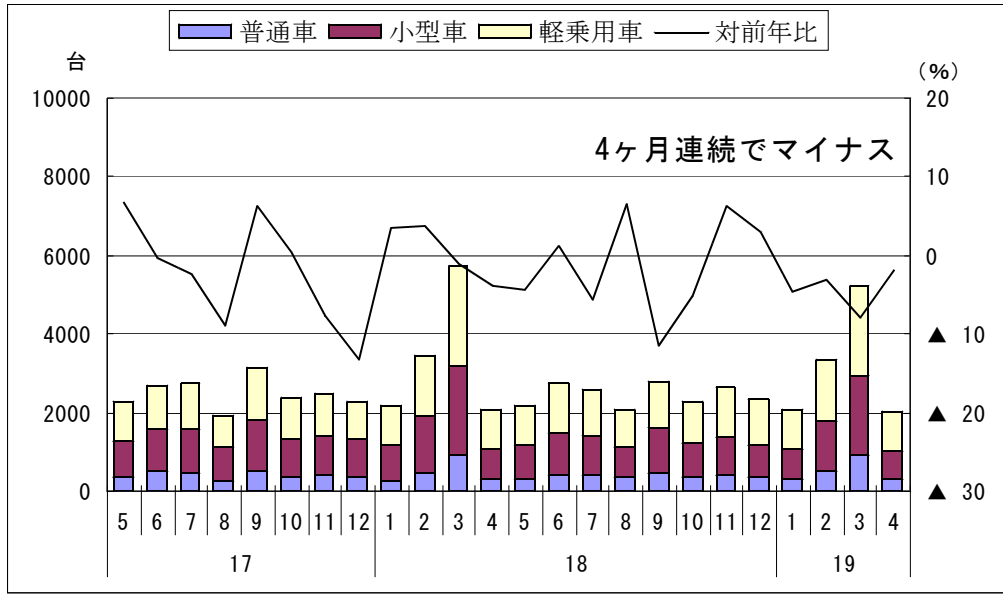
家電量販店販売額



(中国経済産業局)

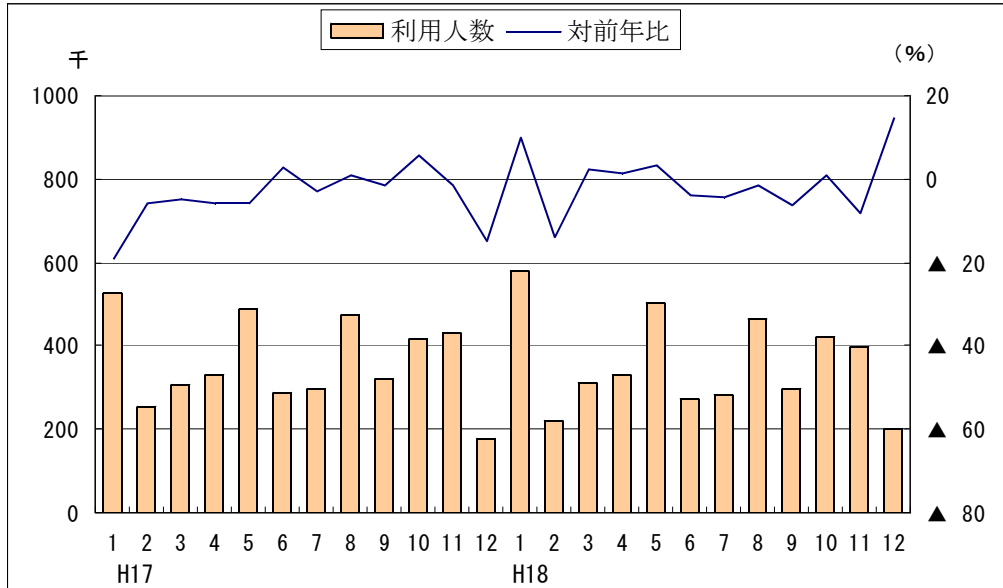
【 個人消費 】 ～明るい兆し～

乗用車新車登録台数



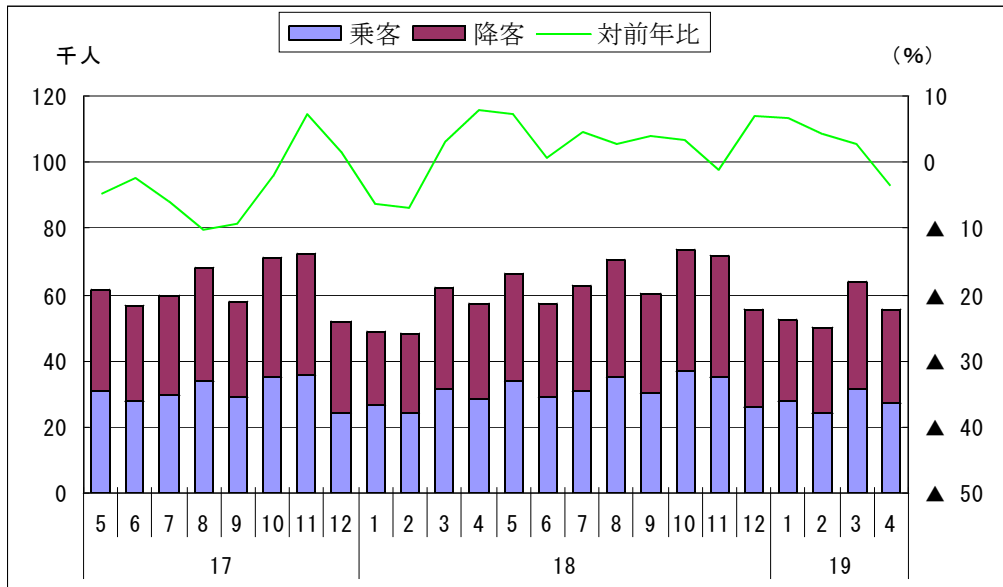
(中国運輸局)

主要観光施設利用状況



(県観光振興課)

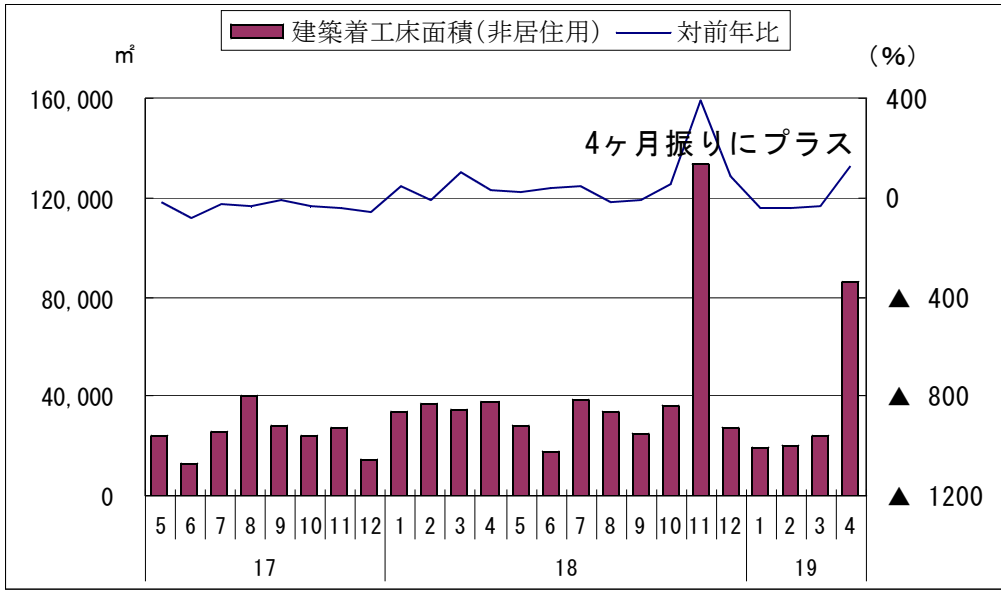
出雲空港利用者数



(県港湾空港課)

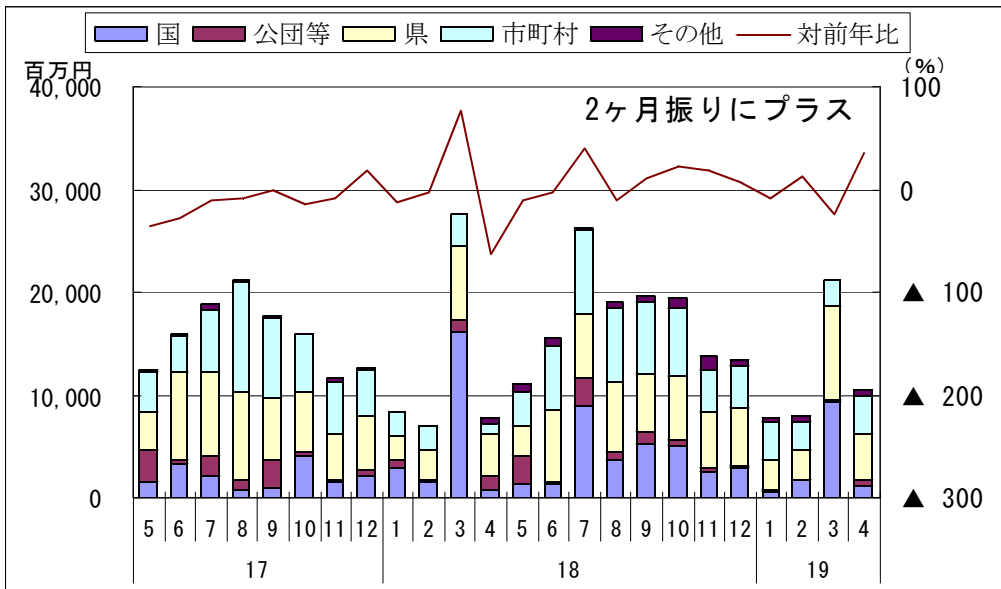
【 投資動向 】 ～基調としては弱い動き～

建築着工床面積（非居住用）



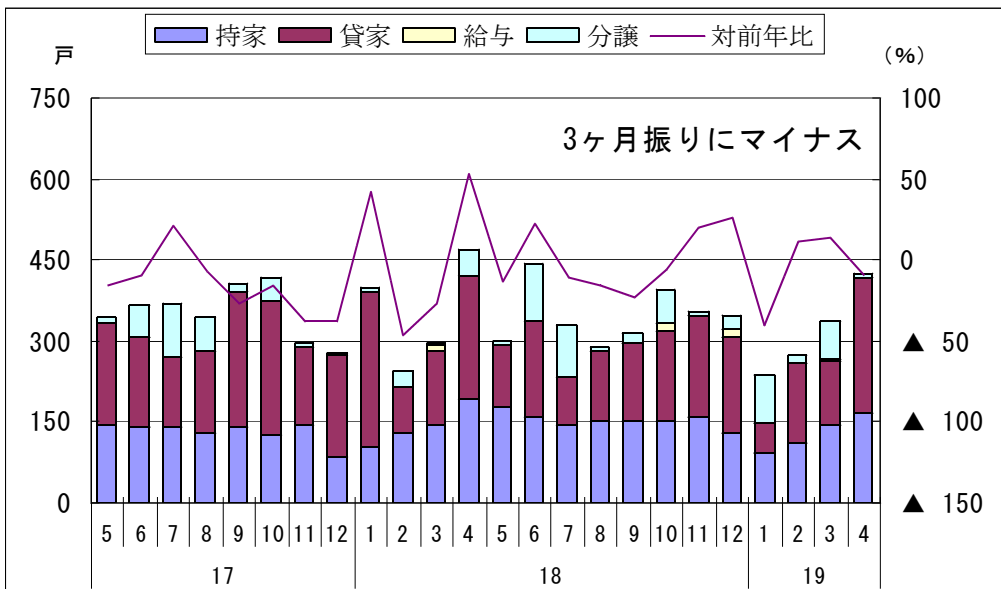
(国土交通省)

公共工事請負金額



(西日本建設業保証株)

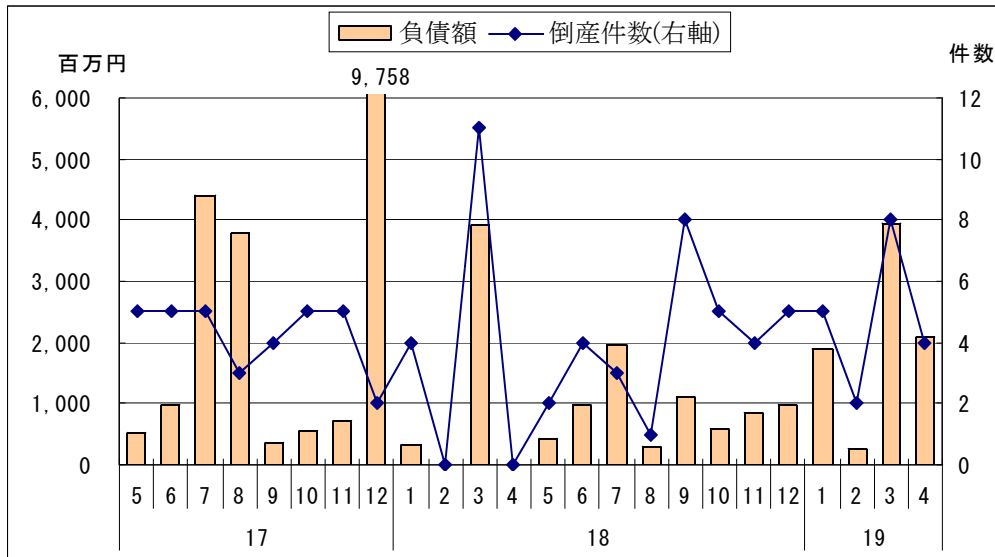
新設住宅着工戸数



(国土交通省)

【 企業倒産 】 ～倒産件数 4 件～

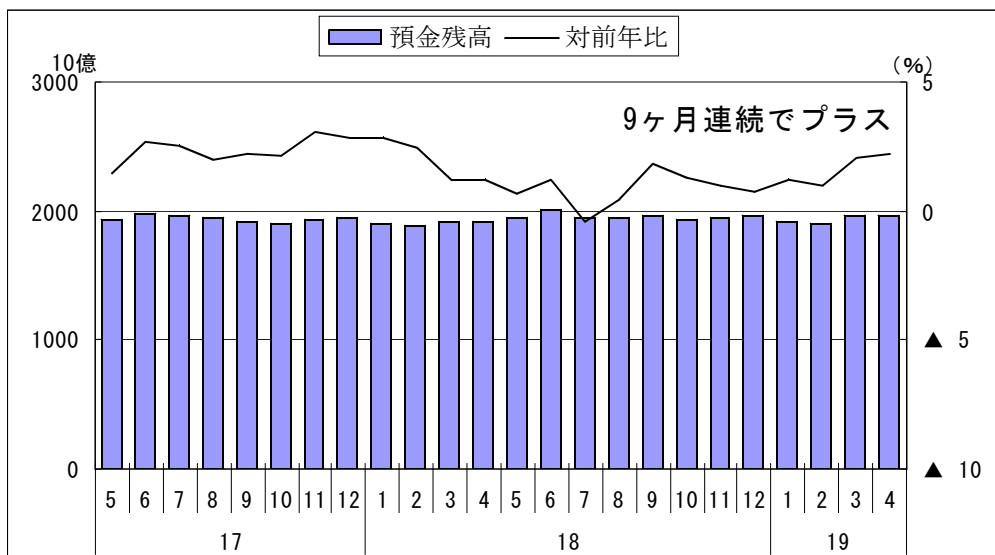
企業倒産件数、負債総額



(株東京商工リサーチ)

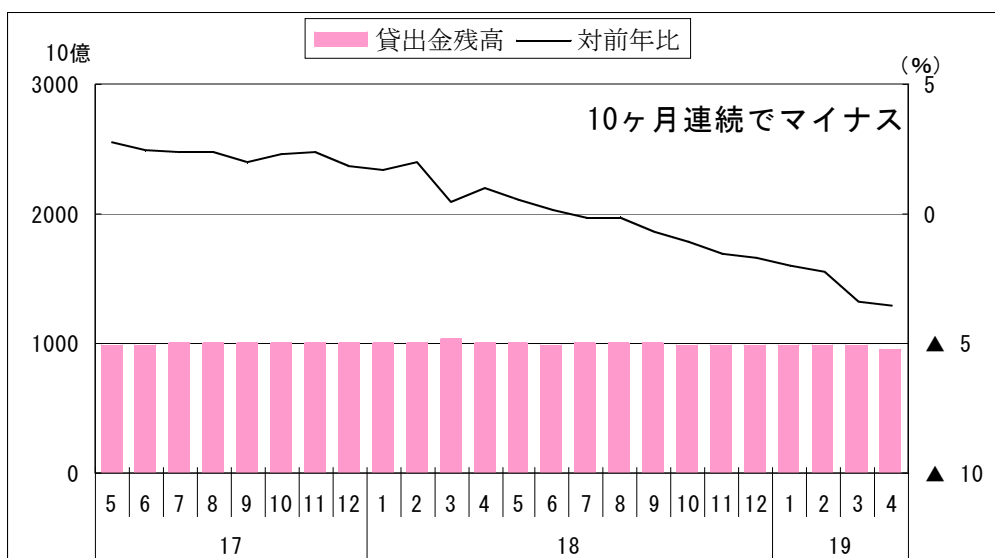
【 金融情勢 】 ～貸出金残高は、10ヶ月連続でマイナス～

銀行預金残高



(日本銀行松江支店)

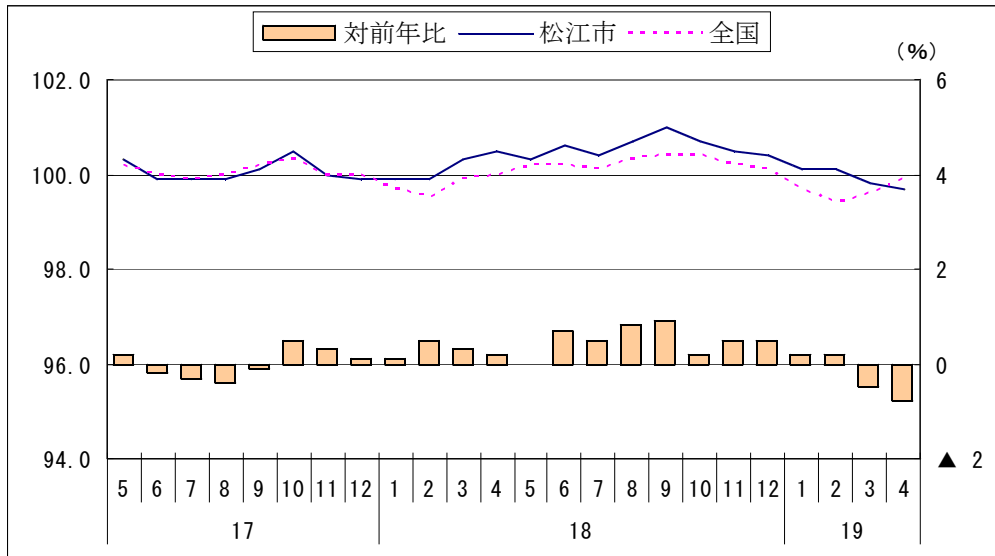
銀行貸出金残高



(日本銀行松江支店)

【物 価】 ～対前年 0.8%の下落～

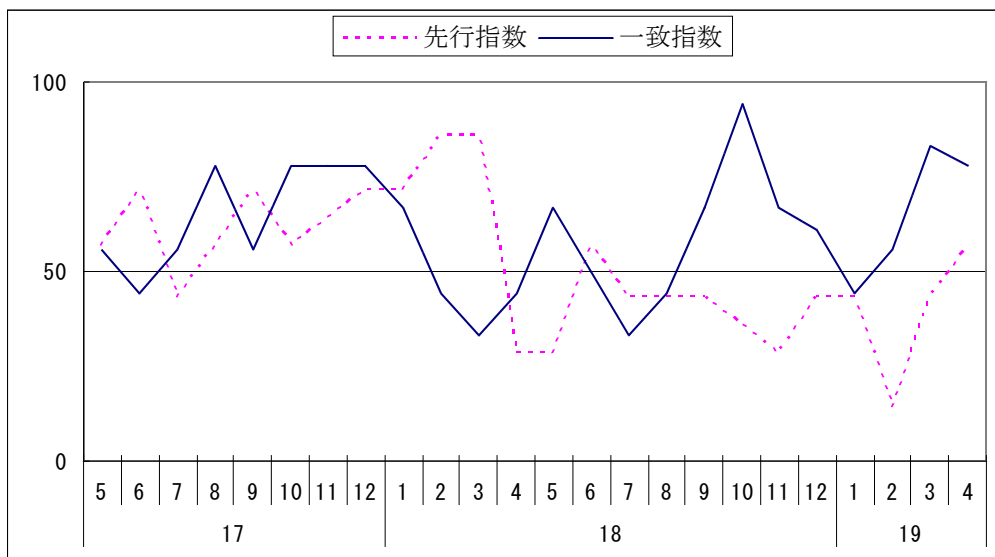
消費者物価指数（生鮮食品を除く総合） H17年=100



(総務省統計局)

その他(参考)

島根県景気動向指数



(県統計調査課)

法人企業景気予測調査結果（平成19年6月20日 財務省松江財務事務所）
平成19年4～6月期調査

景況判断BSI

(BSI：前期比判断「上昇」－「下降」社数構成比)

(%ポイント)

区分	19年1～3月 (前回調査)	19年4～6月 (今回調査)	19年7～9月 (見通し)	19年10～12月 (見通し)
全産業	▲11.3	(▲13.4) ▲14.6	(▲9.3) ▲7.8	▲10.7
製造業	2.9	(▲2.9) ▲10.8	(5.7) 10.8	5.4
非製造業	▲19.4	(▲19.4) ▲16.7	(▲17.7) ▲18.2	▲19.7
大企業	▲16.7	(0.0) 16.7	(0.0) 0.0	16.7
中堅企業	▲4.0	(▲16.0) ▲6.7	(▲8.0) 10.0	13.3
中小企業	▲13.6	(▲13.6) ▲20.9	(▲10.6) ▲16.4	▲23.9

(注) () 内の数値は、前回調査時(19年2月)の見通しである。