

# 島根県の経済動向

平成21年1月28日  
政策企画局統計調査課

平成20年11月分

先月からの主要変更点

	11月分	10月分
総括判断	<p>本県経済は、<u>悪化している</u>。</p> <p><u>生産活動は大幅に低下</u>、<u>雇用情勢は悪化</u>し、個人消費はやや弱い動き、投資動向も基調として弱い動きが続いている。</p>	<p>本県経済の動向は、生産活動は弱含み、雇用情勢は弱い動きとなり、個人消費はやや弱い動き、投資動向も基調として弱い動きが続いており、全体として弱い動きとなっている。</p>
個別項目	<p>「生産活動」 <u>大幅に低下</u></p> <p>「雇用情勢」 <u>悪化</u></p>	<p>「生産活動」 弱含み</p> <p>「雇用情勢」 弱い動き</p>

(注) 下線部は、先月から変更した部分。

# 島根県の経済動向

平成21年1月28日  
政策企画局統計調査課

平成20年11月分

## 一本県経済は、悪化している。

生産活動は大幅に低下、雇用情勢は悪化し、個人消費はやや弱い動き、投資動向も基調として弱い動きが続いている。

生産活動	➡	～大幅に低下～	鉱工業生産指数（季節調整済指数）は83.4、対前年同月比も23%の減と急速に下降した。大口電力需要実績も40か月振りに前年を下回り、生産活動は大幅に低下している。
雇用情勢	➡	～悪化～	有効求人倍率は0.80倍に低下し、新規求人数は2か月連続で前年を下回った。また、現金給与総額、きまって支給する給与もマイナスとなり、さらに所定外労働時間（製造業）は40%の減と前年を大幅に下回っており、雇用情勢は悪化している。
個人消費	➡	～やや弱い動き～	大型小売店販売額は2か月連続で、ホームセンター販売額は7か月連続で、家電量販店販売額は9か月連続で前年を上回ったが、乗用車新車登録台数は4か月連続で前年を下回っており、やや弱い動きとなっている。
投資動向	➡	～基調としては弱い動き～	建築着工床面積は2か月連続で、公共工事請負金額は2か月振りに前年を上回ったが、新設住宅着工戸数は5か月振りに前年を下回っており、基調としては弱い動きが続いている。
企業倒産	➡	～倒産件数5件～	企業倒産件数は5件。うち建設業は2件、製造業は1件。
金融情勢	➡	～貸出金残高は昨年と同水準～	銀行預金残高は5か月連続で前年を上回った。銀行貸出金残高は昨年と同水準であった。
物 価	➡	～対前年1.3%上昇～	消費者物価指数（生鮮食品を除く総合指数）は102.2となり、対前年同月比1.3%増と13か月連続で上昇となった。
その他 (参考)	島根県景気動向指数 (平成21年1月28日公表)		景気動向指数の先行指数は2か月連続で50%ラインを下回った。一致指数は3か月連続で50%ラインを下回った。
	法人企業景気予測調査結果 (平成20年12月24日公表)		財務省松江財務事務所の景況判断は、現状(20年10～12月期)の景況判断BSIは▲31.3%ポイントと「下降」超幅が拡大している。 先行きについては、翌期(21年1～3月期)に「下降」超幅が拡大し、翌々期(4～6月期)に「下降」超幅が縮小する見通し。

経 済 指 標	前年同月比（*を除く）%						
	6月	7月	8月	9月	10月	11月	
生産活動	* 鉱工業生産指数（季節調整済指数）	100.7	107.1	98.7	100.8	98.1	83.4
	〃（原指数）	▲ 5.6	1.2	▲ 8.2	▲ 1.5	▲ 7.9	▲ 23.0
	大口電力需要実績	5.8	7.8	1.3	1.0	0.6	▲ 6.7
雇用情勢	* 有効求人倍率（倍）	0.93	0.92	0.88	0.89	0.86	0.80
	新規求人数	▲ 3.1	▲ 11.2	▲ 15.2	1.4	▲ 13.6	▲ 14.6
	常用労働者数	▲ 1.0	0.5	0.9	1.1	1.7	2.5
	現金給与総額	0.5	▲ 5.3	0.0	0.5	▲ 0.1	▲ 0.8
	きまって支給する給与	▲ 1.4	0.9	1.2	0.8	0.3	▲ 1.1
	所定外労働時間（製造業）	▲ 1.5	▲ 12.3	▲ 12.3	▲ 19.2	▲ 20.4	▲ 40.4
個人消費	大型小売店販売額	4.9	6.2	1.9	▲ 0.9	1.9	1.3
	ホームセンター販売額	4.7	8.9	2.7	3.2	3.4	5.2
	家電量販店販売額	16.4	18.5	9.3	0.7	3.4	11.9
	乗用車新車登録台数	▲ 0.5	10.3	▲ 6.7	▲ 1.0	▲ 2.4	▲ 14.3
	出雲空港利用者数	1.0	10.9	15.1	1.0	2.8	▲ 4.1
投資動向	建築着工床面積（非居住用）	▲ 84.5	85.5	1.0	▲ 58.3	130.6	10.7
	公共工事請負金額	16.8	▲ 16.0	▲ 1.9	3.3	▲ 13.7	0.7
	新設住宅着工戸数	▲ 43.9	62.0	49.8	42.6	3.8	▲ 34.5
企業倒産	* 企業倒産件数（件）	9	6	4	4	11	5
	* 負債総額（百万円）	1,488	959	1,682	490	6,192	629
金融情勢	銀行預金残高	▲ 0.7	1.8	3.6	0.8	0.8	2.8
	銀行貸出金残高	0.2	▲ 0.2	▲ 0.2	▲ 0.0	0.0	0.0
物 価	* 消費者物価指数（生鮮食品を除く総合）	102.4	102.7	103.0	103.1	103.0	102.2
その他	* 景気動向指数（先行指数）	71.4	57.1	42.9	57.1	28.6	28.6
	* 景気動向指数（一致指数）	100.0	77.8	77.8	22.2	11.1	33.3

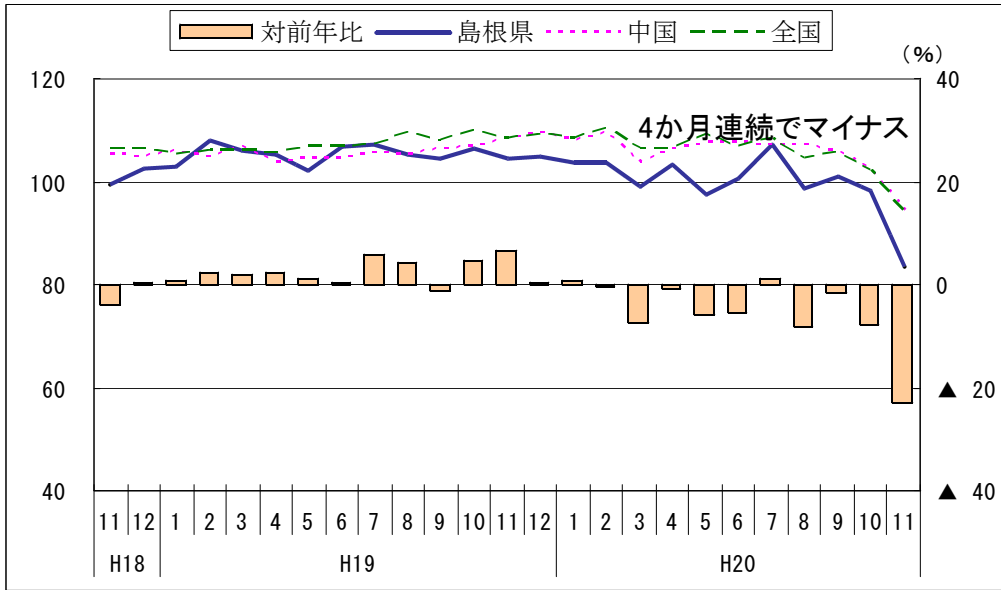
## 経済動向に関する他機関の公表資料（抜粋）

全 国	「月例経済報告（内閣府）」 平成21年1月20日											
	<p>景気は、急速に悪化している。</p> <ul style="list-style-type: none"> <li>・ 輸出、生産は、極めて大幅に減少している。</li> <li>・ 企業収益は、大幅に減少している。設備投資は、減少している。</li> <li>・ 雇用情勢は、急速に悪化しつつある。</li> <li>・ 個人消費は、このところ弱含んでいる。</li> </ul> <p>先行きについては、当面、悪化が続くとみられ、急速な減産の動きなどが雇用の大幅な調整につながる懸念される。加えて、世界的な金融危機の深刻化や世界景気の一層の下振れ懸念、株式・為替市場の大幅な変動の影響など、景気をさらに下押しするリスクが存在することに留意する必要がある。</p>											
中 国 地 方	「中国地域の経済動向（中国経済産業局）」 平成21年1月19日											
	<p>中国地域の景気は、生産は急速に低下、雇用は悪化、個人消費は減少傾向となっており、景況感も一段と厳しい水準にあるなど、後退しています。</p> <table border="0"> <tr> <td>1. 生産動向…急速に低下</td> <td>2. 景況感…一段と厳しい水準</td> </tr> <tr> <td>3. 産業用電力需要…大幅に減少</td> <td>4. 物 価…上昇幅が鈍化</td> </tr> <tr> <td>5. 個人消費…減少傾向</td> <td></td> </tr> <tr> <td>6. 設備投資…減速感</td> <td>7. 建設動向…低調</td> </tr> <tr> <td>8. 雇用動向…悪化</td> <td></td> </tr> <tr> <td>9. 企業倒産…増加傾向</td> <td>10. 貿 易…大幅に減少</td> </tr> </table>	1. 生産動向…急速に低下	2. 景況感…一段と厳しい水準	3. 産業用電力需要…大幅に減少	4. 物 価…上昇幅が鈍化	5. 個人消費…減少傾向		6. 設備投資…減速感	7. 建設動向…低調	8. 雇用動向…悪化		9. 企業倒産…増加傾向
1. 生産動向…急速に低下	2. 景況感…一段と厳しい水準											
3. 産業用電力需要…大幅に減少	4. 物 価…上昇幅が鈍化											
5. 個人消費…減少傾向												
6. 設備投資…減速感	7. 建設動向…低調											
8. 雇用動向…悪化												
9. 企業倒産…増加傾向	10. 貿 易…大幅に減少											
山 陰 地 方	「山陰の金融経済動向（日本銀行松江支店）」 2008年12月29日											
	<p>山陰両県の景気は、弱い動きが広がっており、徐々に厳しさを増している。すなわち、最終需要面をみると、個人消費は弱い動きとなっている。設備投資は、収益の一段の悪化等を背景に減少している。また、住宅投資が低調に推移しているほか、公共投資も減少している。こうした中、生産は多くの業種で減少幅が拡大している。雇用・所得情勢も一段と弱い動きとなっている。この間、企業の業況感は、製造業を中心に悪化している。</p> <ul style="list-style-type: none"> <li>・ 生産は、多くの業種で減少幅が拡大している。</li> <li>・ 個人消費は、弱い動きとなっている。</li> <li>・ 設備投資（12月短観調査）は、収益の一段の悪化等を背景に減少している。</li> <li>・ 公共投資は、減少している。</li> <li>・ 住宅投資は、低調に推移している。</li> <li>・ 雇用・所得情勢は、製造業の操業度低下などから、一段と弱い動きとなっている。</li> </ul>											
	「山陰経済動向（山陰経済経営研究所）」 平成20年12月26日											
	<p>当地の景気は、生産、雇用情勢、住宅建設などに弱さがうかがえるとともに、企業の業況判断は足元、先行きともに悪化が進んでおり、総じて悪化している。</p> <ul style="list-style-type: none"> <li>・ 公共投資は、弱含み横ばいでの推移となっている。</li> <li>・ 設備投資は、全産業でも前年度を下回る計画（日銀短観12月）。</li> <li>・ 住宅建設は、弱い基調での動きが続く。</li> <li>・ 個人消費は、総じて耐久消費財を中心に弱い動きが続いている。</li> <li>・ 生産は、総じて弱含んでいる。</li> <li>・ 雇用情勢は、総じて、足元では弱い動きとなっている。</li> <li>・ 企業の業況判断は、足元、製造業、非製造業ともに悪化したことから、全産業でも悪化（▲25→▲39）。先行き（09年3月）についても、製造業、非製造業ともに悪化を予想していることから、全産業で悪化（▲39→▲52）の見通し（日銀短観12月）。</li> </ul>											
島 根 県	「島根県の経済情勢（財務省松江財務事務所）」 平成20年10月29日（四半期ごとに公表）											
	<p>県内経済は、おおむね横ばいとなっているものの、引き続き個人消費に一部弱い動きや、生産活動にやや弱さがみられ、雇用情勢も引き続き弱含んでいることなどから、足踏み状態が続いている。</p> <ul style="list-style-type: none"> <li>・ 個人消費 おおむね横ばいとなっているものの、一部に弱い動きがみられる</li> <li>・ 生産活動 おおむね横ばいとなっているものの、やや弱さがみられる</li> <li>・ 雇用情勢 引き続き弱含んでいる</li> <li>・ 公共事業 わずかながら前年度を上回っている</li> <li>・ 設備投資 20年度は減少見通し</li> <li>・ 企業収益 20年度は減益見通し</li> </ul>											

# 経済指標の推移

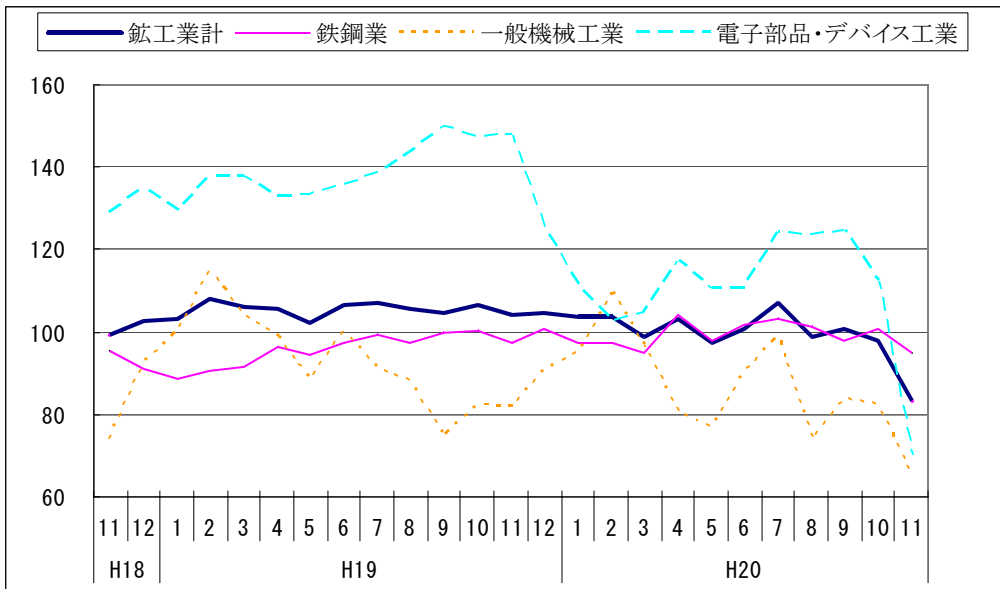
## 【生産活動】 ～大幅に低下～

鉱工業生産指数（季節調整済 平成17年=100）



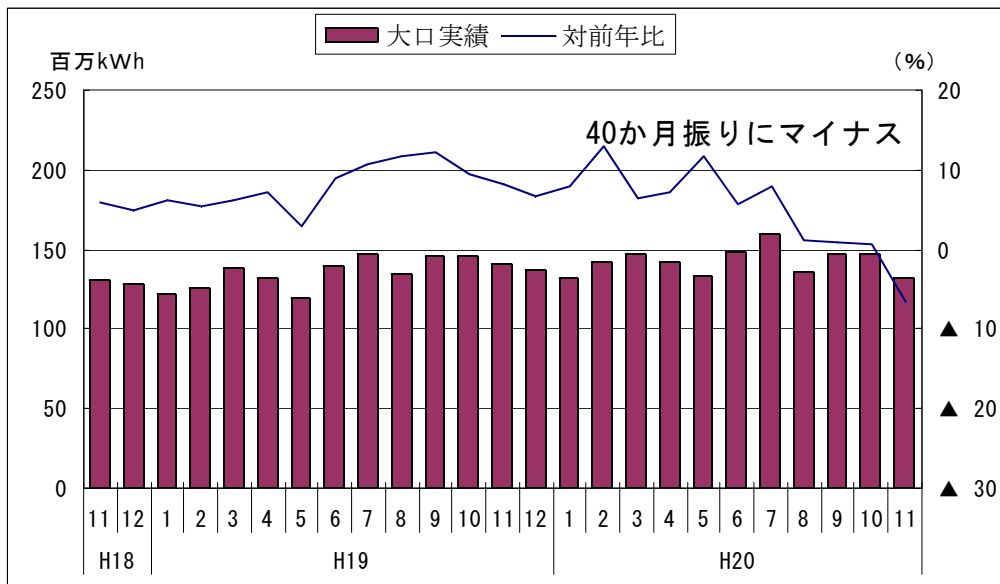
(注) 対前年比は、島根県の原指数 (県統計調査課、経済産業省)

## 島根県鉱工業生産指数（業種別）



(県統計調査課)

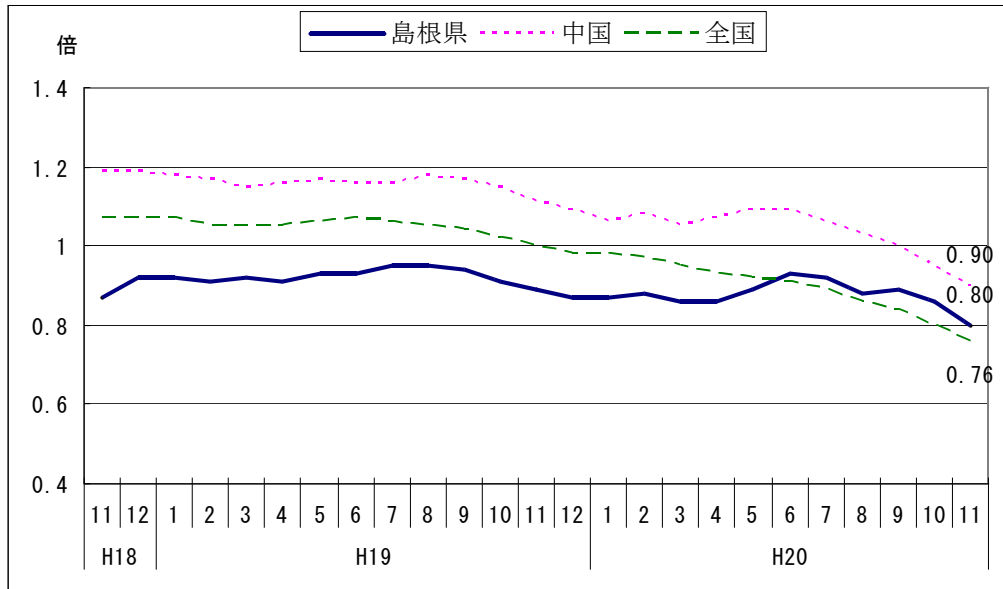
## 大口電力需要実績



(中国電力株)

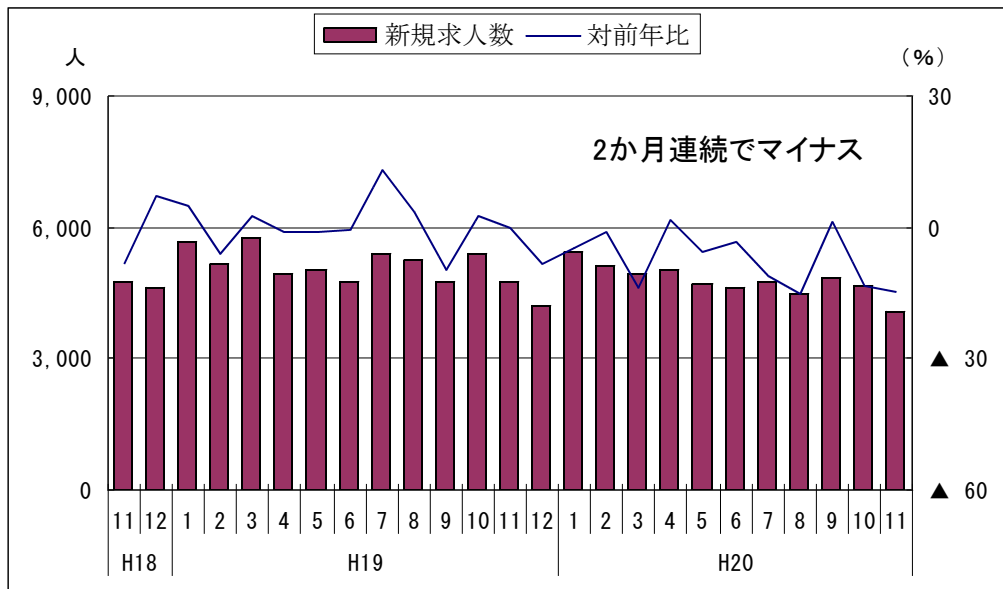
【雇用情勢】 ～悪化～

有効求人倍率（学卒を除き、パートを含む）



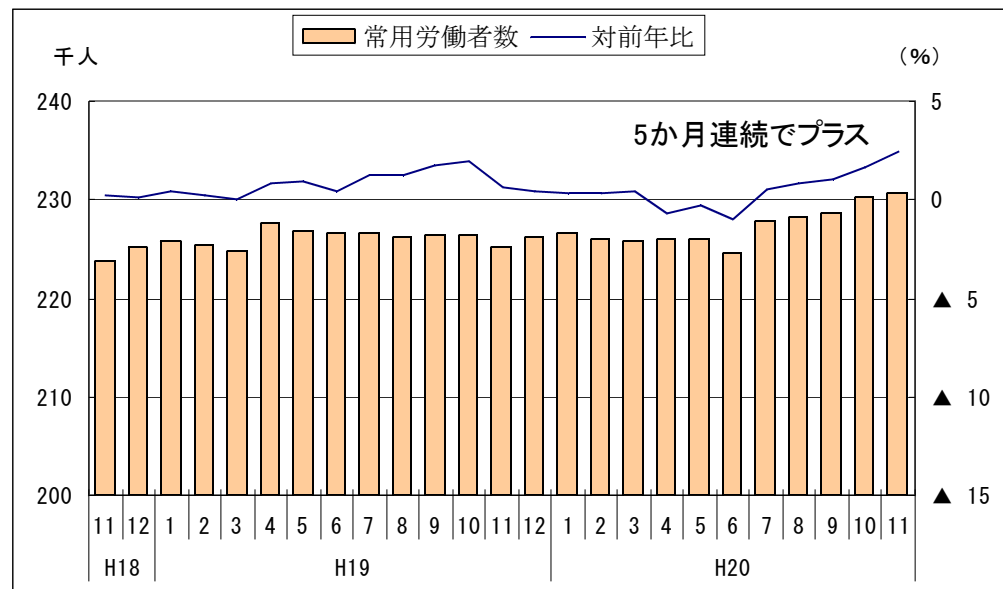
(厚生労働省、島根労働局)

新規求人数



(島根労働局)

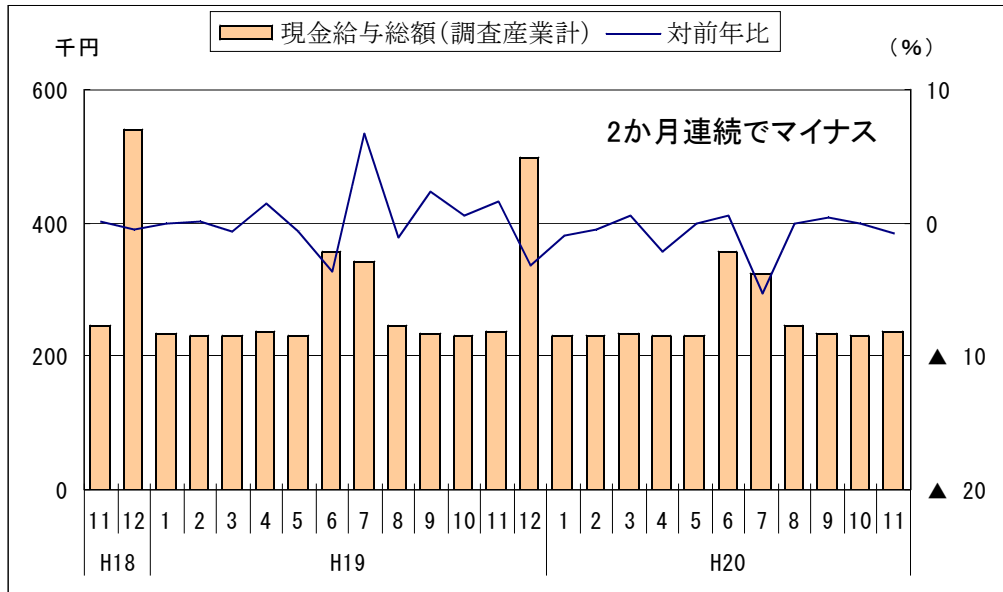
常用労働者数（5人以上・調査産業計）



(県統計調査課)

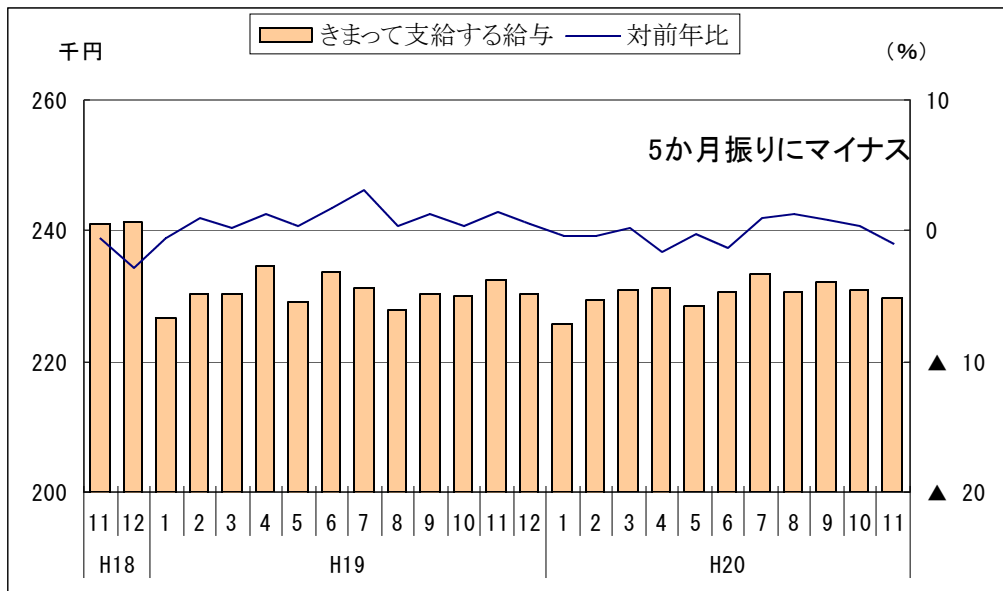
【雇用情勢】 ～悪化～

現金給与総額（5人以上・調査産業計）



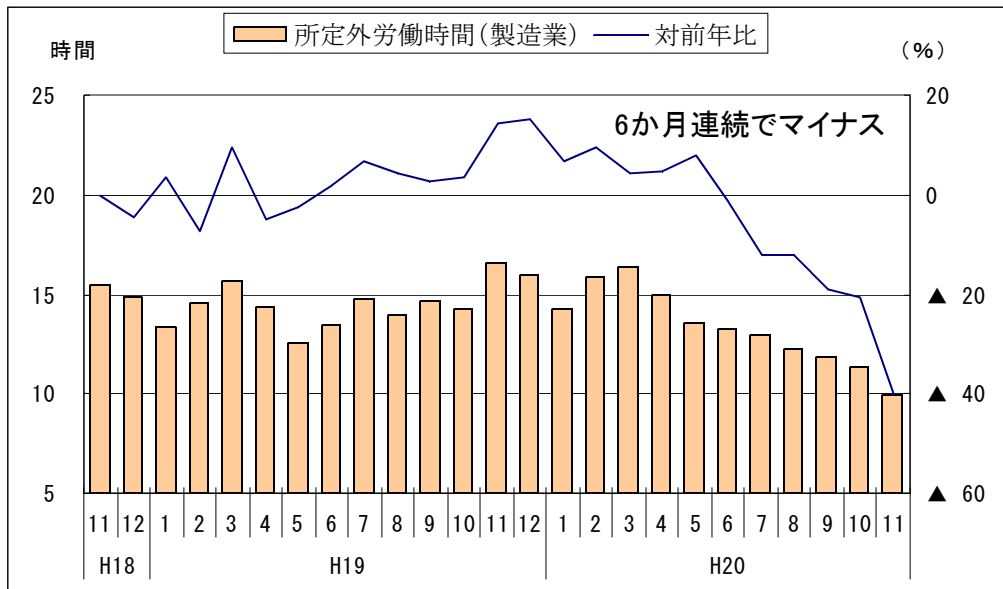
(県統計調査課)

きまって支給する給与（5人以上・調査産業計）



(県統計調査課)

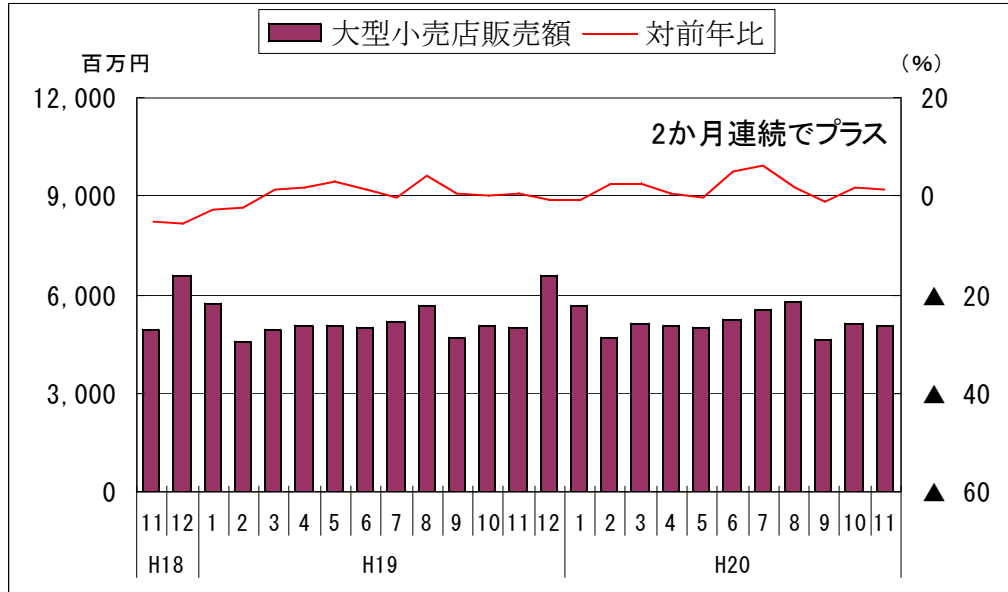
所定外労働時間（5人以上・製造業）



(県統計調査課)

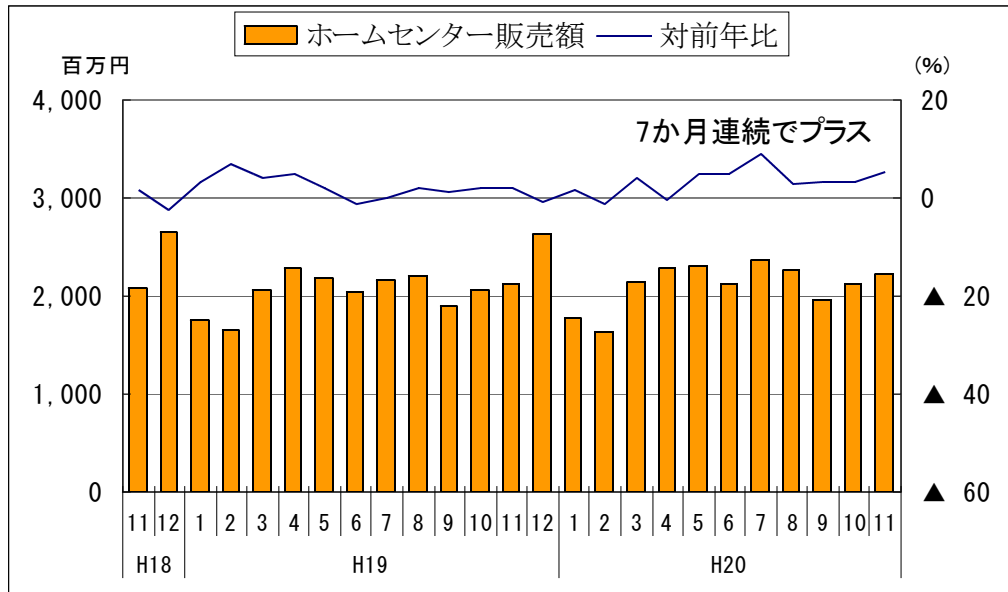
【 個人消費 】 ～やや弱い動き～

大型小売店販売額



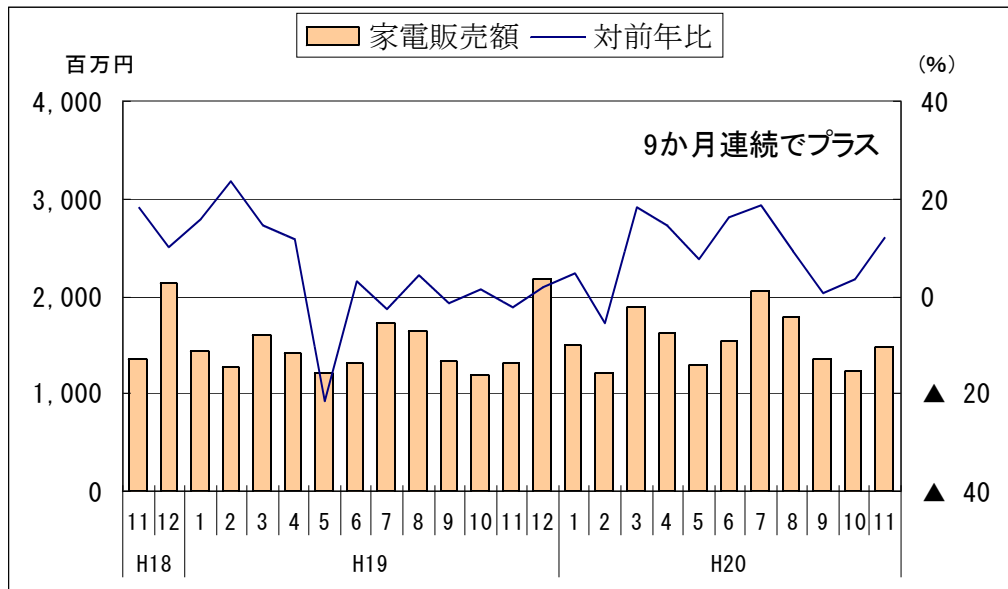
(中国経済産業局)

ホームセンター販売額



(中国経済産業局)

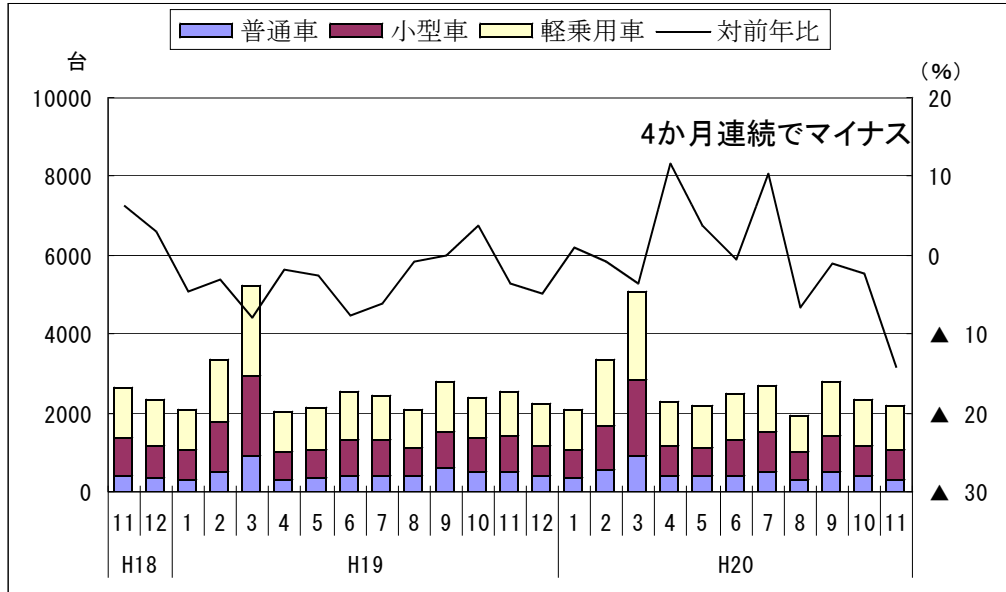
家電量販店販売額



(中国経済産業局)

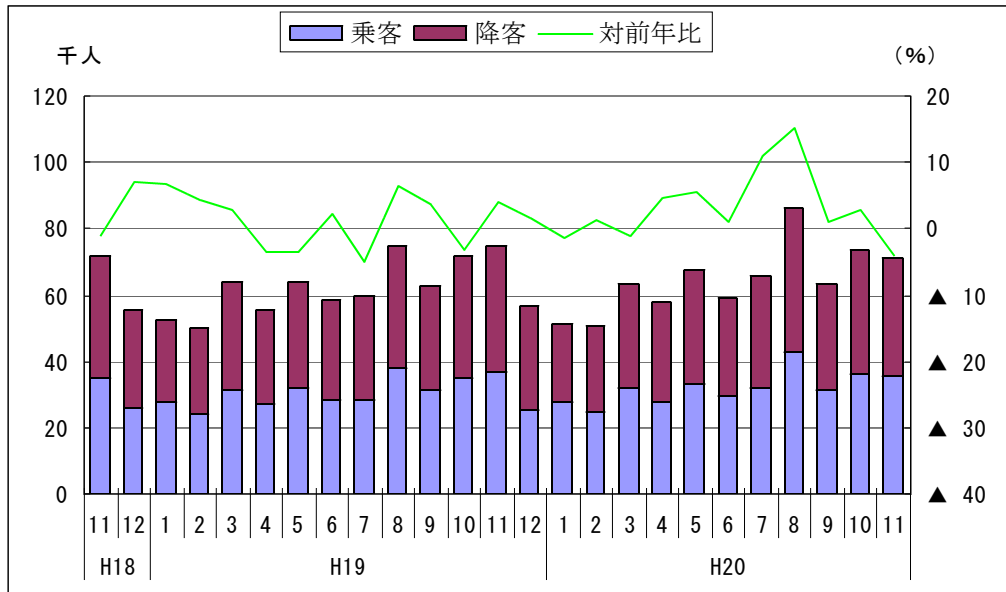
【 個人消費 】 ～やや弱い動き～

乗用車新車登録台数



(中国運輸局)

出雲空港利用者数

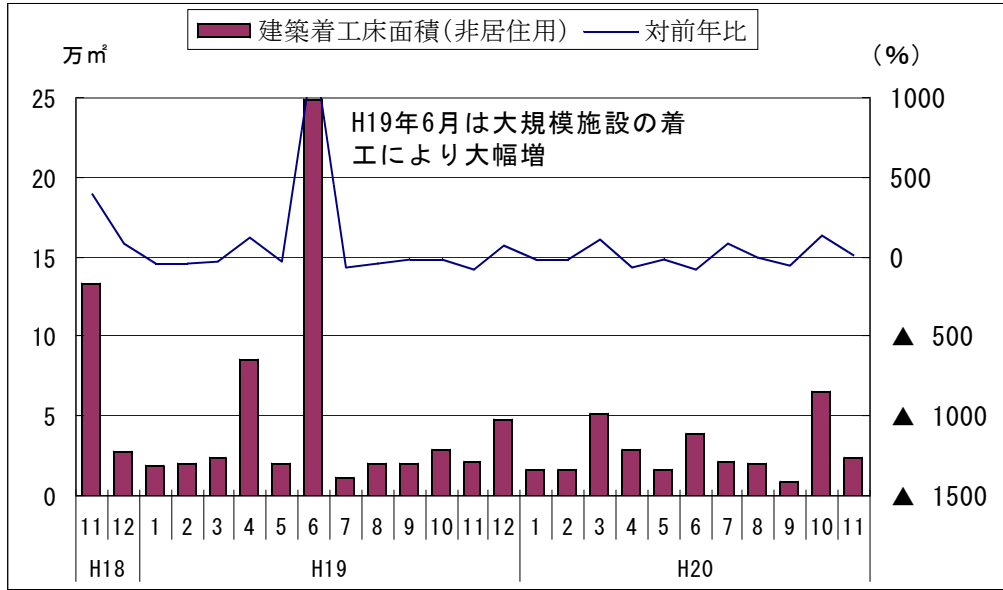


(県港湾空港課)



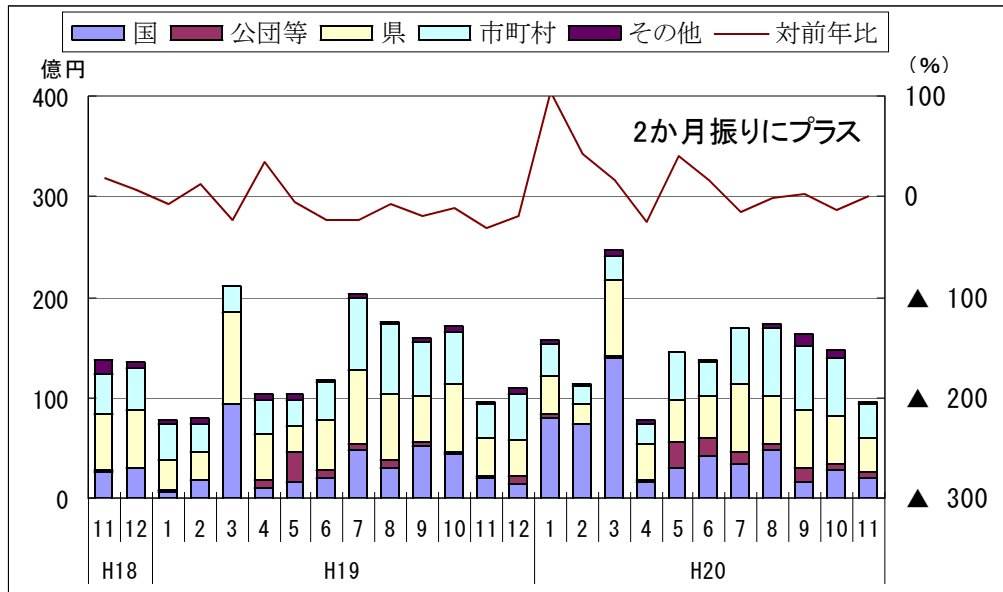
【投資動向】 ～基調としては弱い動き～

建築着工床面積（非居住用）



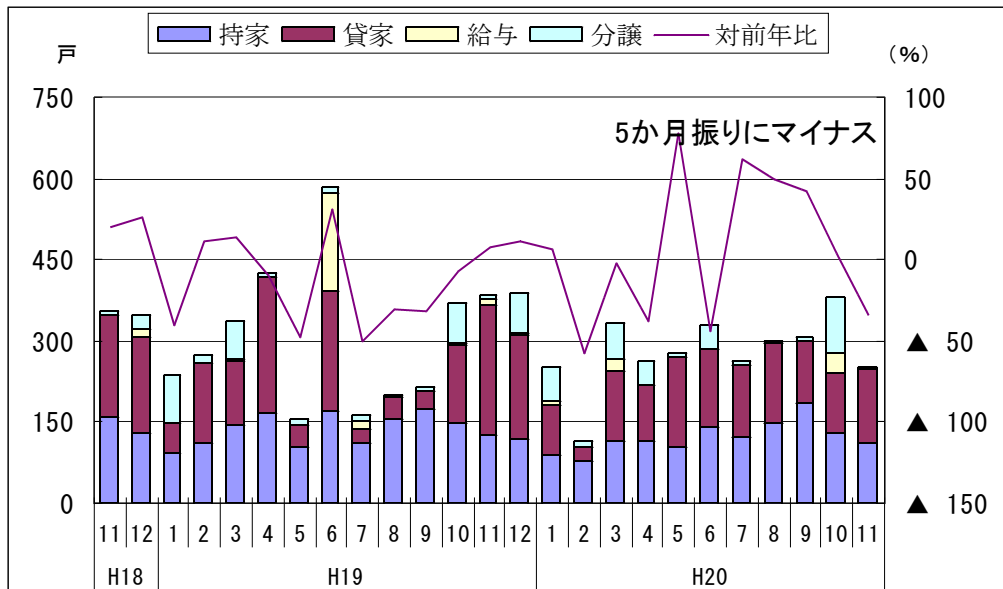
(国土交通省)

公共工事請負金額



(西日本建設業保証㈱)

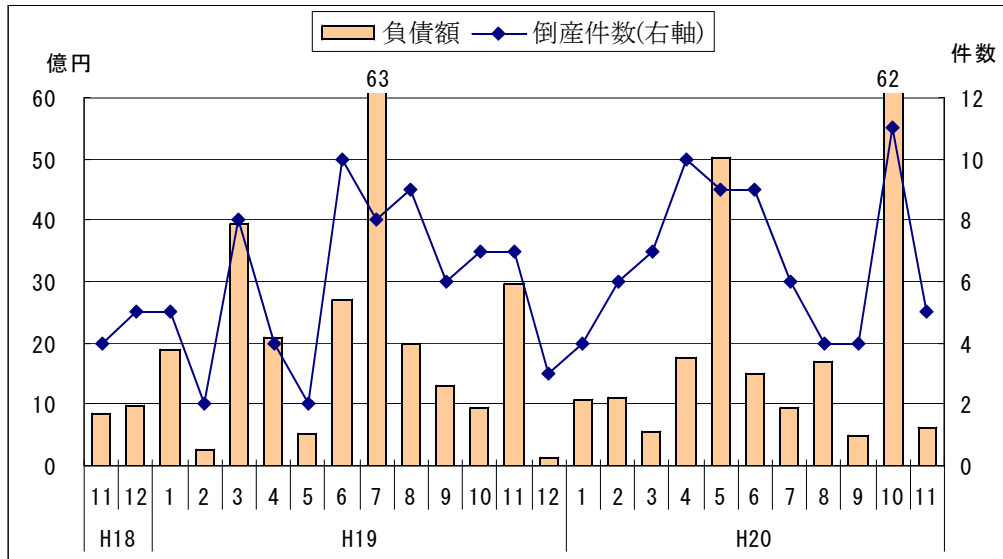
新設住宅着工戸数



(国土交通省)

【 企業倒産 】 ～倒産件数 5 件～

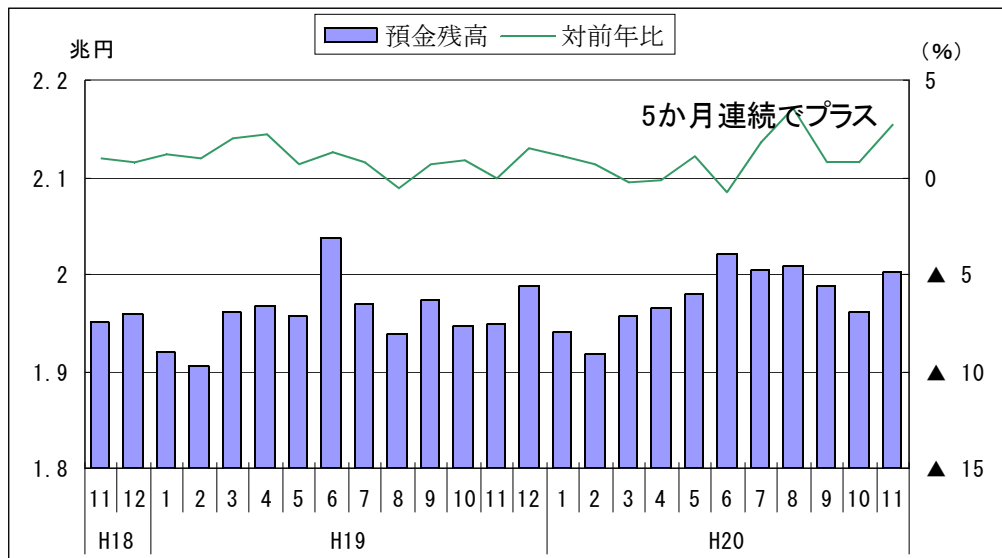
企業倒産件数、負債総額



(株東京商工リサーチ)

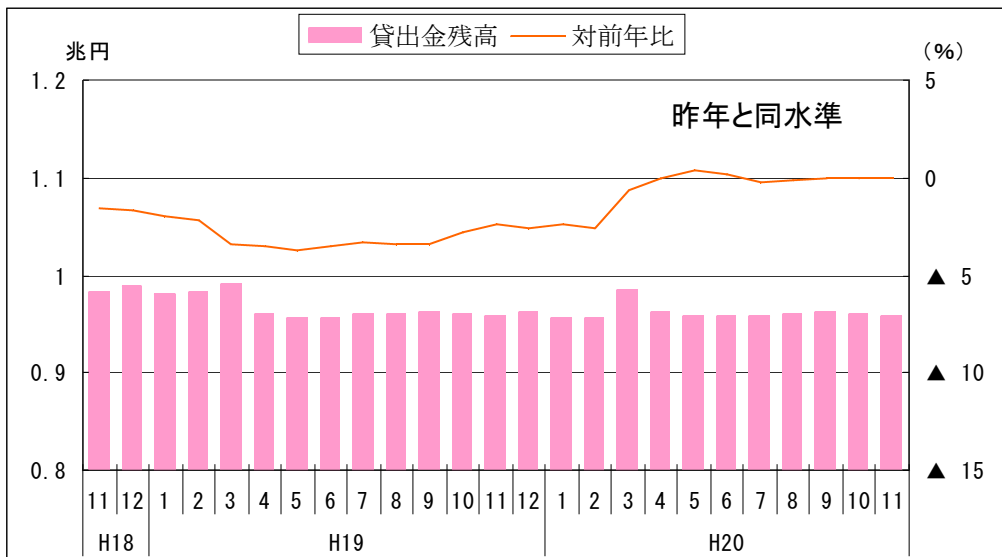
【 金融情勢 】 ～貸出金残高が、昨年と同水準～

銀行預金残高



(日本銀行松江支店)

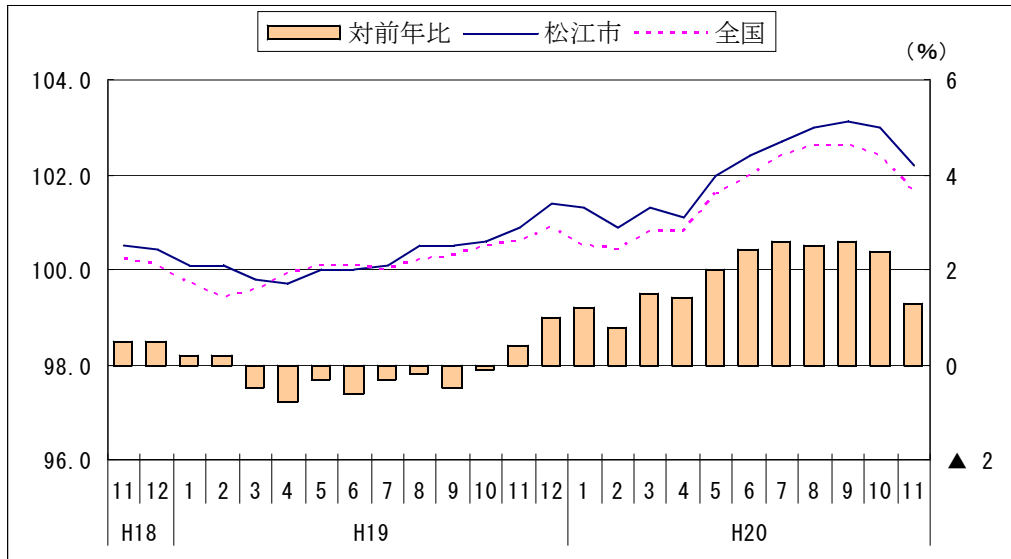
銀行貸出金残高



(日本銀行松江支店)

【物 価】 ～対前年 1.3%の上昇～

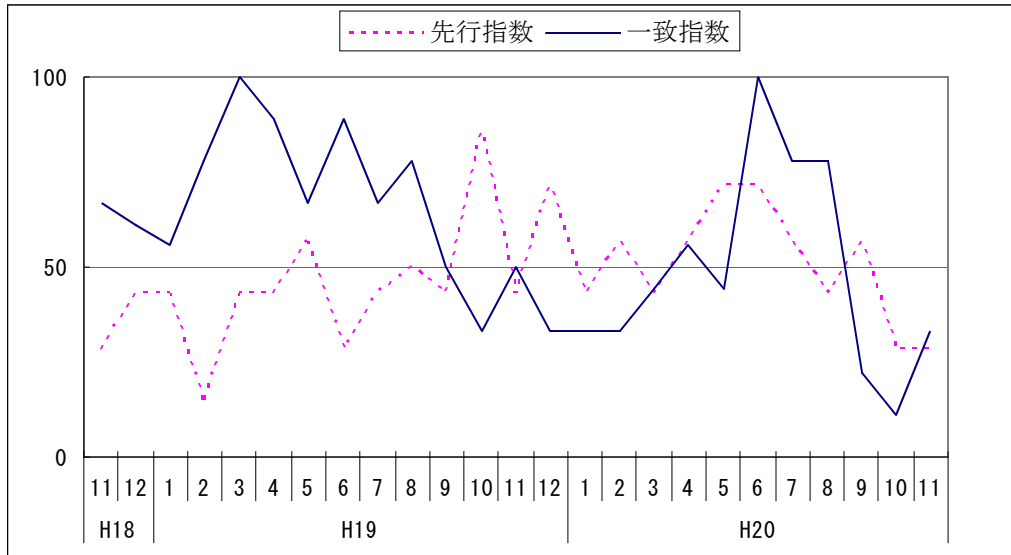
消費者物価指数（生鮮食品を除く総合） H17年=100



(総務省統計局)

その他(参考)

島根県景気動向指数



(県統計調査課)

法人企業景気予測調査結果（平成20年12月24日 財務省松江財務事務所）

平成20年10～12月期調査

景況判断BSI

(BSI：前期比判断「上昇」－「下降」社数構成比)

(%ポイント)

区 分	20年 7～ 9月 前回調査	20年10～12月 今回調査	21年 1～ 3月 見 通 し	21年 4～ 6月 見 通 し
全 産 業	▲28.0	(▲22.0) ▲31.3	(▲ 6.0) ▲33.3	▲23.2
製 造 業	▲41.5	(▲24.4) ▲45.0	( 2.4) ▲40.0	▲25.0
非製造業	▲18.6	(▲20.3) ▲22.0	(▲ 8.5) ▲28.8	▲22.0
大 企 業	0.0	(▲16.7) ▲50.0	( 0.0) ▲16.7	▲33.3
中堅企業	▲20.6	(▲17.6) ▲27.3	( 2.9) ▲18.2	9.1
中小企業	▲35.0	(▲25.0) ▲31.7	(▲11.7) ▲43.3	▲30.0

※ ( ) 書きは、前回(20年7～9月期)調査時の見通し。